

GOLDA GIDA SANAYİ VE TİCARET A.Ş.
31.03.2026 TARİHİNDE SONA EREN
HESAP DÖNEMİNE AİT
FİNANSAL TABLOLAR VE
ÖZEL BAĞIMSIZ DENETÇİ RAPORU

**Golda Gıda Sanayi ve Ticaret A.Ş.
Yönetim Kurulu'na**

Eren Bağımsız Denetim A.Ş.
Maslak, Eski Büyükdere Cad.
No.14 Kat :10
34396 Sarıyer / İstanbul, Turkey

T +90 212 373 00 00
F +90 212 291 77 97
www.grantthornton.com.tr

A) Finansal Tabloların Bağımsız Denetimi

1. Görüş


Golda Gıda Sanayi ve Ticaret A.Ş. ("Şirket")'nin 31.03.2026 tarihli finansal durum tablosu ile 31.03.2026 tarihinde sona eren hesap dönemine ait; kar veya zarar tablosu ve diğer kapsamlı gelir tablosu, özkaynaklar değişim tablosu ve nakit akış tablosu ile önemli muhasebe politikalarının özeti de dahil olmak üzere finansal tablo dipnotlarından oluşan finansal tablolarını denetlemiş bulunuyoruz.

İlaveten, Şirket'in 31.12.2025, 31.12.2024 ve 31.12.2023 tarihlerinde sona eren hesap dönemlerine ait finansal tabloları başka bir bağımsız denetim kuruluşu tarafından denetlenmiş ve 09.02.2026 tarihli özel bağımsız denetçi raporunda olumlu görüş verilmiştir. Bu kapsamda Şirket'in önceki raporlama dönemlerine ait karşılaştırmalı finansal tabloları ile ilgili dipnot açıklamaları, raporlama dönemi sonundaki cari ölçüm biriminden ifade edilebilmeleri için TMS 29'a uygun olarak yeniden düzenlenmiş ve 31.03.2026 tarihindeki Türk Lirası'nın satın alma gücü cinsinden sunulmuştur. TMS 29 kapsamında yapılan söz konusu düzeltmenin etkileri 31.03.2026 hesap dönemi bağımsız denetim çalışmalarımız esnasında tarafımızca denetlenmiştir.

Görüşümüze göre, ilişikteki finansal tablolar, Şirket'in 31.03.2026 tarihi itibarıyla finansal durumunu ve aynı tarihte sona eren hesap dönemine ait finansal performansını ve nakit akışlarını, Türkiye Finansal Raporlama Standartları'na ("TFRS"lere) uygun olarak tüm önemli yönleriyle gerçeğe uygun bir biçimde sunmaktadır.

2. Görüşün Dayanağı


Yaptığımız bağımsız denetim, Sermaye Piyasası Kurulu ("SPK") düzenlemeleri çerçevesinde kabul edilen ve Kamu Gözetimi, Muhasebe ve Denetim Standartları Kurumu ("KGK") tarafından yayımlanan Türkiye Denetim Standartları'nın bir parçası olan Bağımsız Denetim Standartları'na ("BDS"lere) uygun olarak yürütülmüştür. Bu standartlar kapsamındaki sorumluluklarımız, raporumuzun "Bağımsız Denetçinin Finansal Tabloların Bağımsız Denetimine İlişkin Sorumlulukları" bölümünde ayrıntılı bir şekilde açıklanmıştır. KGK tarafından yayımlanan Bağımsız Denetçiler için Etik Kurallar ("Etik Kurallar") ile Sermaye Piyasası Kurulu mevzuatında ve ilgili diğer mevzuatta finansal tabloların bağımsız denetimiyle ilgili olarak yer alan etik ilkelere uygun olarak Şirket'ten bağımsız olduğumuzu beyan ederiz. Etik Kurallar ve mevzuat kapsamındaki etiğe ilişkin diğer sorumluluklar da tarafımızca yerine getirilmiştir. Bağımsız denetim sırasında elde ettiğimiz bağımsız denetim kanıtlarının, görüşümüzün oluşturması için yeterli ve uygun bir dayanak oluşturduğuna inanıyoruz.



3. Kilit Denetim Konuları

Kilit denetim konuları, mesleki muhakememize göre finansal tabloların bağımsız denetiminde en çok önem arz eden konulardır. Kilit denetim konuları, bir bütün olarak finansal tabloların bağımsız denetimi çerçevesinde ve finansal tablolara ilişkin görüşümüzün oluşturulmasında ele alınmış olup, bu konular hakkında ayrı bir görüş bildirmiyoruz.

Kilit Denetim Konuları	Konunun Denetimde Nasıl Ele Alındığı
<p>Yatırım Amaçlı Gayrimenkullerin Gerçeğe Uygun Değer Ölçümleri</p> <p>31.03.2026 tarihi itibarıyla Şirket'in finansal tablolarında toplam 746.333.188 TL tutarında yatırım amaçlı gayrimenkulleri bulunmaktadır.</p> <p>Gerçeğe uygun değerın tespitine yönelik olarak Sermaye Piyasası Kurulu tarafından yetkilendirilmiş bağımsız bir değerlendirme şirketi tarafından hazırlanan Aralık 2025 tarihli ekspertiz raporları esas alınarak 2025 hesap döneminde toplam 198.509.150 TL tutarında değer artışı hesaplanmış ve gerçeğe uygun değer tutarındaki bu değişim TMS 40 kapsamında gelir tablosunda yatırım faaliyetlerinden gelirler hesabına dahil edilmiştir.</p> <p>Söz konusu yatırım amaçlı gayrimenkullerin gerçeğe uygun değer ölçümünde uygulanan yöntem ve varsayımlar denetimimiz bakımından önemli bir konudur.</p> <p>Şirket'in yatırım amaçlı gayrimenkullere ilişkin muhasebe politikaları ve ilgili açıklamalar Not 2.5.6, Not 13 ve Not 35'te yer almaktadır.</p>	<p>Denetimimiz sırasında yatırım amaçlı gayrimenkullerin gerçeğe uygun değerleri ile sunulmasına ilişkin aşağıdaki denetim prosedürleri uygulanmıştır:</p> <ul style="list-style-type: none">- Sermaye Piyasası Kurulu tarafından yetkilendirilmiş gayrimenkul değerlendirme uzmanları tarafından hazırlanan gayrimenkul değerlendirme raporlarının temin edilmesi ve "BDS 620 - Uzman Çalışmalarının Kullanılması" standardı kapsamında gerekli bağımsız denetim prosedürlerinin uygulanması,- Yatırım amaçlı gayrimenkullere ilişkin finansal tablo dipnotlarında yer alan açıklamaların TMS'ye uygunluğunun kontrol edilmesi. <p>Yatırım amaçlı gayrimenkullerin gerçeğe uygun değer ölçümü ile ilgili gerçekleştirdiğimiz bu çalışmalar neticesinde önemli bir bulgumuz olmamıştır.</p>



Maddi Duran Varlıkların Yeniden Değerleme Metodu İle Muhasebeleştirilmesi

Şirket, aktifinde yer alan arsalar, binalar ve makine, tesis ve cihazların ölçümü için TMS 16'da belirtilen yöntemlerden yeniden değerlendirme modelini muhasebe politikası olarak seçmiştir. Gerçeğe uygun değer tespitine yönelik olarak Sermaye Piyasası Kurulu tarafından yetkilendirilmiş bağımsız bir değerlendirme şirketi tarafından hazırlanan Aralık 2025 tarihli ekspertiz raporları esas alınarak hesaplanmıştır.

31.12.2025 tarihi itibarıyla Şirket'in finansal tablolarında yeniden değerlendirme metodu ile gösterilen maddi duran varlıklarının net defter değeri toplam 2.641.116.817 TL'dir. 2025 hesap döneminde oluşan 554.971.722 TL tutarındaki gerçeğe uygun değer artışı TMS 16 kapsamında diğer kapsamlı gelir tablosunda yeniden değerlendirme ve ölçüm kazanç/kayıpları hesabına dahil edilmiştir.


Söz konusu duran varlıklar Şirket'in finansal durum tabloları açısından önemli tutarda olmasından dolayı maddi duran varlıkların yeniden değerlendirme metodu ile muhasebeleştirilmesi denetimimiz bakımından önemli bir konudur.

Şirket'in maddi duran varlıklara ilişkin muhasebe politikaları ve ilgili açıklamalar Not 2.5.4, Not 14 ve Not 30'da yer almaktadır.


Denetimimiz sırasında söz konusu maddi duran varlıkların yeniden değerlendirme metodu ile muhasebeleştirilmesine ilişkin aşağıdaki denetim prosedürleri uygulanmıştır:

- Sermaye Piyasası Kurulu tarafından yetkilendirilmiş gayrimenkul değerlendirme uzmanları tarafından hazırlanan gayrimenkul değerlendirme raporlarının temin edilmesi ve "BDS 620 - Uzman Çalışmalarının Kullanılması" standardı kapsamında gerekli bağımsız denetim prosedürlerinin uygulanması,
- Maddi duran varlıklara finansal tablo notlarında yer alan açıklamaların TMS'ye uygunluğunun kontrol edilmesi,
- Şirket Yönetimi'nin TMS 16'da belirtildiği üzere gerçeğe uygun değerinde önemli değişiklikler olmayan duran varlık kalemleri için 3-5 yıl aralığında yeniden değerlendirme çalışması yapılmasına ilişkin planlarının görüşülmesi.

Maddi duran varlıkların yeniden değerlendirme metodu ile muhasebeleştirilmesi ile ilgili gerçekleştirdiğimiz bu çalışmalar neticesinde önemli bir bulgumuz olmamıştır.



Kilit Denetim Konuları	Kilit Denetim Konusunun Denetimde Nasıl Ele Alındığı
<p>Enflasyon Muhasebesinin Uygulanması</p> <p>Şirket'in fonksiyonel para biriminin (Türk Lirası) yüksek enflasyonlu ekonomi para birimi olarak değerlendirilmesi sebebi ile KGK tarafından yapılan 23.11.2023 tarihli duyuru ve SPK'nın 28.12.2023 tarihli kararına istinaden Şirket, 31.12.2023 tarihi itibarıyla TMS 29 "Yüksek Enflasyonlu Ekonomilerde Finansal Raporlama" standardını uygulamaya başlamıştır.</p> <p>TMS 29 kapsamında ilişikteki finansal tablolar ve önceki dönemlere ait finansal bilgiler, Türk Lirası'nın genel satın alma gücündeki değişikliklerin yansıtılması için yeniden düzeltilmiş ve Türk Lirası'nın 31.12.2025 tarihindeki satın alma gücü cinsinden sunulmuştur.</p> <p>Şirket enflasyona duyarlı finansal tablolarını hazırlarken Türkiye İstatistik Kurumu ("TÜİK") tarafından aylık olarak yayımlanan Tüketici Fiyat Endekslerini ("TÜFE") kullanmıştır.</p> <p>TMS 29'un Şirket'in raporlanan sonuçları ve finansal durumu üzerindeki etkileri göz önüne alındığında, yüksek enflasyon muhasebesi bir kilit denetim konusu olarak değerlendirilmiştir.</p> <p>Şirket'in enflasyon düzeltmesi uygulamalarına ilişkin muhasebe politikaları ve ilgili açıklamalar Not 2'de yer almaktadır.</p>	<p>Denetimimiz sırasında, TMS 29 "Yüksek Enflasyonlu Ekonomilerde Finansal Raporlama" standardının denetimine ilişkin olarak, bunlarla sınırlı kalmamak üzere, aşağıdaki denetim prosedürleri uygulanmıştır:</p> <ul style="list-style-type: none">- Finansal raporlamadan sorumlu yönetim ile görüşülüp TMS 29'un uygulanması esnasında dikkate alınan prensipler, parasal olmayan kalemlerin belirlenmesi ve bu kapsamda yapılan TMS 29 hesaplama çalışmalarına ilişkin görüşmelerin yapılması ve değerlendirilmesi,- TMS 29 hesaplamalarının tamlığı ve doğruluğunu sağlamak amacıyla kullanılan girişlerin ve endekslerin test edilmesi,- TMS 29 uyarınca yeniden düzenlenen finansal tablo ve dipnotların kontrol edilmesi,- Not 2'de, finansal tablolar ve ilgili dipnot açıklamalarında yer alan bilgilerin TMS 29 açısından yeterliliğinin değerlendirilmesi. <p>TMS 29 "Yüksek Enflasyonlu Ekonomilerde Finansal Raporlama" standardının uygulamasına ilişkin gerçekleştirdiğimiz bu çalışmalar neticesinde önemli bir bulgumuz olmamıştır.</p>



4. Yönetimin ve Üst Yönetimden Sorumlu Olanların Finansal Tablolara İlişkin Sorumlulukları

Şirket yönetimi; finansal tabloların TMS'lere uygun olarak hazırlanmasından, gerçeğe uygun bir biçimde sunumundan ve hata veya hile kaynaklı önemli yanlışlık içermeyecek şekilde hazırlanması için gerekli gördüğü iç kontrolden sorumludur.

Finansal tabloları hazırlarken yönetim; Şirket'in sürekliliğini devam ettirme kabiliyetinin değerlendirilmesinden, gerektiğinde süreklilikle ilgili hususları açıklamaktan ve Şirket'i tasfiye etme ya da ticari faaliyeti sona erdirmeye niyeti ya da mecburiyeti bulunmadığı sürece işletmenin sürekliliği esasını kullanmaktan sorumludur.

Üst yönetimden sorumlu olanlar, Şirket'in finansal raporlama sürecinin gözetiminden sorumludur.


5. Bağımsız Denetçinin Finansal Tabloların Bağımsız Denetimine İlişkin Sorumlulukları

Bir bağımsız denetimde, biz bağımsız denetçilerin sorumlulukları şunlardır:

Amacımız, bir bütün olarak finansal tabloların hata veya hile kaynaklı önemli yanlışlık içerip içermediğine ilişkin makul güvence elde etmek ve görüşümüzü içeren bir bağımsız denetçi raporu düzenlemektir. SPK tarafından yayımlanan bağımsız denetim standartlarına ve BDS'lere uygun olarak yürütülen bir bağımsız denetim sonucunda verilen makul güvence; yüksek bir güvence seviyesidir ancak, var olan önemli bir yanlışlığın her zaman tespit edileceğini garanti etmez. Yanlışlıklar hata veya hile kaynaklı olabilir. Yanlışlıkların, tek başına veya toplu olarak, finansal tablo kullanıcılarının bu tablolara istinaden alacakları ekonomik kararları etkilemesi makul ölçüde bekleniyorsa bu yanlışlıklar önemli olarak kabul edilir.

SPK tarafından yayımlanan bağımsız denetim standartlarına ve BDS'lere uygun olarak yürütülen bir bağımsız denetimin gereği olarak, bağımsız denetim boyunca mesleki muhakememizi kullanmakta ve mesleki şüpheciliğimizi sürdürmekteyiz. Tarafımızca ayrıca:

- Finansal tablolardaki hata veya hile kaynaklı "önemli yanlışlık" riskleri belirlenmekte ve değerlendirilmekte; bu risklere karşılık veren denetim prosedürleri tasarlanmakta ve uygulanmakta ve görüşümüze dayanak teşkil edecek yeterli ve uygun denetim kanıtı elde edilmektedir. Hile; muvazaa, sahtekârlık, kasıtlı ihmal, gerçeğe aykırı beyan veya iç kontrol ihlali fiillerini içerebildiğinden, hile kaynaklı önemli bir yanlışlığı tespit edememe riski, hata kaynaklı önemli bir yanlışlığı tespit edememe riskinden yüksektir.
- Şirket'in iç kontrolünün etkinliğine ilişkin bir görüş bildirmek amacıyla değil ama duruma uygun denetim prosedürlerini tasarlamak amacıyla denetimle ilgili iç kontrol değerlendirilmektedir.
- Yönetim tarafından kullanılan muhasebe politikalarının uygunluğu ile yapılan muhasebe tahminlerinin ve ilgili açıklamaların makul olup olmadığı değerlendirilmektedir.
- Elde edilen denetim kanıtlarına dayanarak, Şirket'in sürekliliğini devam ettirme kabiliyetine ilişkin ciddi şüphe oluşturabilecek olay veya şartlarla ilgili önemli bir belirsizliğin mevcut olup olmadığı hakkında ve yönetimin işletmenin sürekliliği esasını kullanmasının uygunluğu hakkında sonuca varılmaktadır. Önemli bir belirsizliğin mevcut olduğu sonucuna varmamız hâlinde, raporumuzda, finansal tablolardaki ilgili açıklamalara dikkat çekmemiz ya da bu açıklamaların yetersiz olması durumunda olumlu görüş dışında bir görüş vermemiz gerekmektedir. Vardığımız sonuçlar, bağımsız denetçi raporu tarihine kadar elde edilen denetim kanıtlarına dayanmaktadır. Bununla birlikte, gelecekteki olay veya şartlar Şirket'in sürekliliğini sona erdirebilir.
- Finansal tabloların, açıklamalar dâhil olmak üzere, genel sunumu, yapısı ve içeriği ile bu tabloların, temelini oluşturan işlem ve olayları gerçeğe uygun sunumu sağlayacak şekilde yansıtıp yansıtmadığı değerlendirilmektedir.
- Finansal tablolar hakkında görüş vermek amacıyla, Şirket içerisindeki işletmelere veya faaliyet bölümlerine ilişkin finansal bilgiler hakkında yeterli ve uygun denetim kanıtı elde edilmektedir. Şirket denetiminin yönlendirilmesinden, gözetiminden ve yürütülmesinden sorumluyuz. Verdiğimiz denetim görüşünden de tek başımıza sorumluyuz.



Diğer hususların yanı sıra, denetim sırasında tespit ettiğimiz önemli iç kontrol eksiklikleri dâhil olmak üzere, bağımsız denetimin planlanan kapsamı ve zamanlaması ile önemli denetim bulgularını üst yönetimden sorumlu olanlara bildirmekteyiz.


Bağımsızlığa ilişkin etik hükümlere uygunluk sağladığımızı üst yönetimden sorumlu olanlara bildirmiş bulunmaktayız. Ayrıca bağımsızlık üzerinde etkisi olduğu düşünülebilecek tüm ilişkiler ve diğer hususlar ile varsa, ilgili önlemleri üst yönetimden sorumlu olanlara iletmış bulunmaktayız.

Üst yönetimden sorumlu olanlara bildirilen konular arasından, cari döneme ait finansal tabloların bağımsız denetiminde en çok önem arz eden konuları yani kilit denetim konularını belirlemekteyiz. Mevzuatın konunun kamuya açıklanmasına izin vermediği durumlarda veya konuyu kamuya açıklamanın doğuracağı olumsuz sonuçların, kamuya açıklamanın doğuracağı kamu yararını aşacağına makul şekilde beklendiği oldukça istisnai durumlarda, ilgili hususun bağımsız denetçi raporumuzda bildirilmemesine karar verebiliriz.

Bu bağımsız denetimi yürütüp sonuçlandıran sorumlu denetçi Gül Şahin'dir.

İstanbul, 11.05.2026

Eren Bağımsız Denetim A.Ş.
Member Firm of Grant Thornton International



Gül Şahin
Sorumlu Denetçi

Eski Büyükdere Caddesi,
Reşitpaşa Mahallesi,
Park Plaza, No: 14, Kat: 10
Maslak-Sarıyer / İstanbul

GOLDA GIDA SANAYİ VE TİCARET A.Ş.

İÇİNDEKİLER

FİNANSAL DURUM TABLOSU

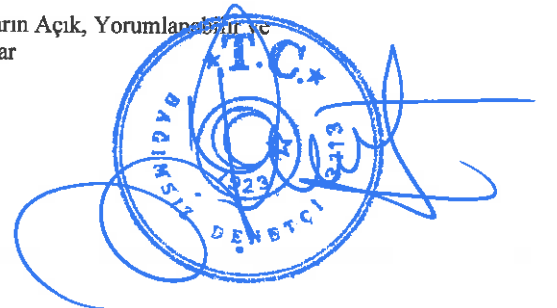
KAR VEYA ZARAR VE DİĞER KAPSAMLI GELİR TABLOSU

ÖZKAYNAKLAR DEĞİŞİM TABLOSU

NAKİT AKIŞ TABLOSU

FİNANSAL TABLOLARA İLİŞKİN AÇIKLAYICI DİPNOTLAR

- NOT 1 Şirket'in Organizasyonu ve Faaliyet Konusu
NOT 2 Finansal Tabloların Sunumuna İlişkin Esaslar
NOT 3 İşletme Birleşmeleri
NOT 4 Özkaynak Yöntemiyle Değerlenen Yatırımlar
NOT 5 Bölümlere Göre Raporlama
NOT 6 İlişkili Taraf Açıklamaları
NOT 7 Ticari Alacak ve Borçlar
NOT 8 Finans Sektörü Faaliyetlerinden Alacak ve Borçlar
NOT 9 Diğer Alacak ve Borçlar
NOT 10 Stoklar
NOT 11 Canlı Varlıklar
NOT 12 Peşin Ödenmiş Giderler ve Ertelenmiş Gelirler
NOT 13 Yatırım Amaçlı Gayrimenkuller
NOT 14 Maddi Duran Varlıklar
NOT 15 Kullanım Hakkı Varlıkları
NOT 16 Üyelerin Kooperatif İşletmelerdeki Hisseleri ve Benzeri Finansal Araçlar
NOT 17 Maddi Olmayan Duran Varlıklar
NOT 18 Şerefiye
NOT 19 Maden Kaynaklarının Araştırılması ve Değerlendirilmesi
NOT 20 Kiralama İşlemleri
NOT 21 İmtiyazlı Hizmet Anlaşmaları
NOT 22 Varlıklarda Değer Düşüklüğü
NOT 23 Devlet Teşvik ve Yardımları
NOT 24 Borçlanma Maliyetleri
NOT 25 Karşılıklar, Koşullu Varlık ve Yükümlülükler
NOT 26 Taahhütler
NOT 27 Çalışanlara Sağlanan Faydalar
NOT 28 Niteliklerine Göre Giderler
NOT 29 Diğer Varlık ve Yükümlülükler
NOT 30 Sermaye, Yedekler ve Diğer Özkaynak Kalemleri
NOT 31 Hasılat
NOT 32 İnşaat Sözleşmeleri
NOT 33 Genel Yönetim Giderleri, Pazarlama Giderleri, Araştırma ve Geliştirme Giderleri
NOT 34 Esas Faaliyetlerden Diğer Gelirler ve Giderler
NOT 35 Yatırım Faaliyetlerinden Gelirler ve Giderler
NOT 36 Çeşit Esasına Göre Sınıflandırılmış Giderler
NOT 37 Finansman Giderleri / Gelirleri
NOT 38 Diğer Kapsamlı Gelir Unsurlarının Analizi
NOT 39 Satış Amaçlı Elde Tutulan Duran Varlıklar ve Durdurulan Faaliyetler
NOT 40 Gelir Vergileri (Ertelenmiş Vergi Varlık ve Yükümlülükleri Dahil)
NOT 41 Pay Başına Kazanç
NOT 42 Pay Bazlı Ödemeler
NOT 43 Sigorta Sözleşmeleri
NOT 44 Kur Değişiminin Etkileri
NOT 45 Yüksek Enflasyonlu Ekonomide Raporlama
NOT 46 Türev Araçlar
NOT 47 Finansal Araçlar
NOT 48 Finansal Araçlardan Kaynaklanan Risklerin Niteliği ve Düzeyi
NOT 49 Finansal Araçlar (Gerçeğe Uygun Değer Açıklamaları ve Finansal Riskten Korunma Muhasebesi Çerçevesindeki Açıklamalar)
NOT 50 Raporlama Döneminden Sonraki Olaylar
NOT 51 Finansal Tabloları Önemli Ölçüde Etkileyen ya da Finansal Tabloların Açık, Yorumlanabilir ve Anlaşılabilir Olması Açısından Açıklanması Gereken Diğer Hususlar
NOT 52 TMS'ye İlk Geçiş
NOT 53 Nakit ve Nakit Benzerleri
NOT 54 Özkaynak Değişim Tablosuna İlişkin Açıklamalar




GOLDA GIDA SANAYİ VE TİCARET A.Ş.
31.03.2026, 31.12.2025, 31.12.2024 VE 31.12.2023 TARİHLERİ İTİBARIYLA
FİNANSAL DURUM TABLOLARI

(Tutarlar aksi belirtilmedikçe Türk Lirası'nın (TL) 31.03.2026 tarihi itibarıyla satın alma gücü esasına göre TL cinsinden ifade edilmiştir.)

VARLIKLAR	Dipnot Referansları	Bağımsız Denetim'den Geçmiş 31.03.2026	Bağımsız Denetim'den Geçmiş 31.12.2025	Bağımsız Denetim'den Geçmiş 31.12.2024	Bağımsız Denetim'den Geçmiş 31.12.2023
DÖNEN VARLIKLAR		1.229.642.408	1.313.985.480	1.298.364.791	1.908.219.154
Nakit ve Nakit Benzerleri	53	533.225.751	565.723.750	167.114.807	460.944.665
Ticari Alacaklar					
- İlişkili Taraflardan Ticari Alacaklar	6	316.620	387.554	46.266	651.250
- İlişkili Olmayan Taraflardan Ticari Alacaklar	7	246.606.590	291.811.717	281.293.090	323.463.512
Diğer Alacaklar					
- İlişkili Taraflardan Diğer Alacaklar	6	97.798.292	109.629.543	442.794.547	622.133.448
- İlişkili Olmayan Taraflardan Diğer Alacaklar	9	21.149.802	17.777.742	25.814.191	47.523.207
Stoklar	10	269.664.882	283.946.587	303.005.220	364.149.285
Peşin Ödenmiş Giderler	12	28.169.891	23.100.572	42.297.937	26.144.081
Diğer Dönen Varlıklar	29	32.710.580	21.608.015	35.998.733	63.209.706
DURAN VARLIKLAR		3.761.123.426	3.817.516.321	3.395.911.849	3.492.400.861
Finansal Yatırımlar	47	170.338.054	181.957.185	315.135.730	447.561.634
Yatırım Amaçlı Gayrimenkuller	13	746.333.188	746.333.188	547.824.038	547.420.981
Maddi Duran Varlıklar	14	2.664.848.569	2.682.713.833	2.192.613.670	2.250.532.201
Maddi Olmayan Duran Varlıklar	17	7.077.094	7.148.801	7.399.214	9.973.222
Kullanım Hakkı Varlıkları	15	11.209.431	11.925.374	4.722.046	5.037.140
Ertelenmiş Vergi Varlığı	40	161.317.090	187.437.940	328.217.151	231.875.683
TOPLAM VARLIKLAR		4.990.765.834	5.131.501.801	4.694.276.640	5.400.620.015

Ekli muhasebe politikaları ve dipnotlar finansal tabloların tamamlayıcı parçasını oluştururlar.




GOLDA GIDA SANAYİ VE TİCARET A.Ş.
31.03.2026, 31.12.2025, 31.12.2024 VE 31.12.2023 TARİHLERİ İTİBARIYLA
FİNANSAL DURUM TABLOLARI

(Tutarlar aksi belirtilmedikçe Türk Lirası'nın (TL) 31.03.2026 tarihi itibarıyla satın alma gücü esasına göre TL cinsinden ifade edilmiştir.)

Dipnot Referansları	Bağımsız Denetim'den Geçmiş 31.03.2026	Bağımsız Denetim'den Geçmiş 31.12.2025	Bağımsız Denetim'den Geçmiş 31.12.2024	Bağımsız Denetim'den Geçmiş 31.12.2023
KAYNAKLAR				
KISA VADELİ YÜKÜMLÜLÜKLER				
Kısa Vadeli Borçlanmalar	239.991.465	297.902.730	458.630.125	975.647.801
Uzun Vadeli Borçlanmaların Kısa Vadeli Kısımları	47	480.139	812.793	194.692.382
Diğer Finansal Yükümlülükler	47	--	--	31.698.713
Ticari Borçlar	47	6.743.105	6.797.317	1.270.619
- İlişkili Taraflara Ticari Borçlar	6	1.411.210	1.853.663	813.375
- İlişkili Olmayan Taraflara Ticari Borçlar	7	149.559.227	207.156.809	196.400.949
Çalışanlara Sağlanan Faydalar Kapsamında Borçlar	27	23.570.070	23.198.253	24.126.005
Diğer Borçlar	9	646.875	647.474	485.605
- İlişkili Olmayan Taraflara Diğer Borçlar	40	12.778.133	3.979.985	2.479.727
Dönem Karı Vergi Yükümlülüğü	27	10.351.124	10.198.424	6.424.788
Kısa Vadeli Karşılıklar	25	1.167.076	1.206.627	1.034.236
- Çalışanlara Sağlanan Faydalara İlişkin Kısa Vadeli Karşılıklar	29	33.284.506	42.051.385	30.902.439
- Diğer Kısa Vadeli Karşılıklar	29	--	--	610.271
UZUN VADELİ YÜKÜMLÜLÜKLER	751.749.829	743.400.970	569.675.439	644.595.748
Uzun Vadeli Borçlanmalar	47	--	--	1.742.089
Diğer Finansal Yükümlülükler	47	2.684.061	4.013.409	210.291
Diğer Borçlar	9	6.910.278	7.375.966	6.622.313
- İlişkili Olmayan Taraflara Diğer Borçlar	27	25.576.953	25.477.636	22.944.319
Uzun Vadeli Karşılıklar	40	716.578.537	706.533.959	538.156.427
- Çalışanlara Sağlanan Faydalara İlişkin Uzun Vadeli Karşılıklar	30	200.000.000	200.000.000	200.000.000
- Diğer Uzun Vadeli Karşılıklar	30	4.448.592.351	4.448.592.351	4.448.592.351
Ertelenmiş Vergi Yükümlülüğü	30	199.458.482	199.458.482	199.458.482
ÖZKAYNAKLAR	3.999.024.540	4.090.198.101	3.665.971.076	3.780.376.466
Ödenmiş Sermaye	30	200.000.000	200.000.000	200.000.000
Sermaye Düzeltme Farkları	30	4.448.592.351	4.448.592.351	4.448.592.351
Paylara İlişkin Primler/İskontolar	30	199.458.482	199.458.482	199.458.482
Kar veya Zararda Yeniden Sınıflandırılmayacak Birikmiş Diğer Kapsamlı Gelirler veya Giderler	30	1.501.077.069	1.501.077.069	1.070.759.502
- Yeniden Değerleme ve Ölçüm Kazanç/Kayıpları	30	(29.098.055)	(29.098.055)	(23.805.812)
- Diğer Kazanç/Kayıpları	30	(446.047.109)	(437.332.762)	(587.027.046)
Kar veya Zararda Yeniden Sınıflandırılacak Birikmiş Diğer Kapsamlı Gelirler veya Giderler	30	61.759.031	61.759.031	61.759.031
- Yeniden Değerleme ve Sınıflandırma Kazanç/Kayıpları	30	(1.854.258.015)	(1.873.670.575)	(1.711.366.846)
Kardan Ayrılan Kısıtlanmış Yedekler	30	(82.459.214)	19.412.560	7.601.414
Geçmiş Yıllar Karları/Zararları	41	--	--	72.029.330
Net Dönem Karı/Zararı	41	--	--	--
TOPLAM KAYNAKLAR	4.990.765.834	5.131.501.801	4.694.276.640	5.400.620.015

Ekli muhasebe politikaları ve dipnotlar finansal tabloların tamamlayıcı parçasını oluştururlar.



GOLDA GIDA SANAYİ TİCARET A.Ş.
01.01.-31.03.2026, 01.01.-31.03.2025, 01.01.-31.12.2025, 01.01.-31.12.2024 VE 01.01.-31.12.2023
HESAP DÖNEMLERİNE AİT

KAR VEYA ZARAR VE DİĞER KAPSAMLI GELİR TABLOLARI

(Tutarlar aksi belirtilmedikçe Türk Lirası'nın (TL) 31.03.2026 tarihi itibarıyla satın alma gücü esasına göre TL cinsinden ifade edilmiştir.)

	Dipnot Referansları	Bağımsız	Bağımsız	Bağımsız	Bağımsız	Bağımsız
		Denetim'den Geçmiş 01.01.-31.03.2026	Denetim'den Geçmiş 01.01.-31.03.2025	Denetim'den Geçmiş 01.01.-31.12.2025	Denetim'den Geçmiş 01.01.-31.12.2024	Denetim'den Geçmiş 01.01.-31.12.2023
SÜRDÜRÜLEN FAALİYETLER						
Hasılat	31	685.467.659	661.638.697	2.568.021.468	2.986.992.246	3.363.929.312
Satışların Maliyeti (-)	31	(594.522.021)	(578.845.580)	(2.205.414.784)	(2.575.113.980)	(2.874.123.132)
BRÜT KAR/ZARAR		90.945.638	82.793.117	362.606.684	411.878.266	489.806.180
Genel Yönetim Giderleri (-)	33	(22.027.423)	(21.067.175)	(84.669.300)	(89.192.536)	(77.267.697)
Pazarlama, Satış ve Dağıtım Giderleri (-)	33	(47.213.997)	(56.039.190)	(218.885.911)	(242.349.253)	(242.632.502)
Esas Faaliyetlerden Diğer Gelirler	34	18.715.103	18.637.386	50.033.270	62.274.669	114.059.975
Esas Faaliyetlerden Diğer Giderler (-)	34	(6.980.178)	(14.732.363)	(32.088.150)	(22.057.773)	(113.926.118)
ESAS FAALİYET KARIZARARI		33.439.143	9.591.775	76.996.593	120.553.373	170.039.838
Yatırım Faaliyetlerinden Gelirler	35	-	-	198.509.150	-	95.027.333
Yatırım Faaliyetlerinden Giderler (-)	35	-	-	-	-	(268.484.954)
FİNANSMAN GİDERİ ÖNCESİ FAALİYET KARI(ZARARI)		33.439.143	9.591.775	275.505.743	120.553.373	(3.417.783)
Finansman Giderleri (-)	37	(1.052.759)	(17.804.222)	(21.924.702)	(138.099.196)	(167.778.603)
Finansman Gelirleri	37	20.905.361	65.055.543	225.500.540	191.820.820	184.036.764
Parasal Kazanç/(Kayıp), net	45	(83.517.695)	(63.363.240)	(266.733.567)	(209.564.352)	(128.276.620)
SÜRDÜRÜLEN FAALİYETLER VERGİ ÖNCESİ KARIZARARI		(30.225.950)	(6.520.144)	212.348.014	(35.289.355)	(115.436.242)
Sürdürülen Faaliyetler Vergi (Gideri) / Geliri		(52.233.264)	(20.323.628)	(192.935.454)	42.890.769	187.465.572
- Dönem Vergi Gelir/Gideri	40	(13.163.053)	-	(56.566.884)	(14.588.862)	(70.695.615)
- Ertelenmiş Vergi Gelir/Gideri	40	(39.070.211)	(20.323.628)	(136.368.570)	57.479.631	258.161.187
DÖNEM KARI(ZARARI)		(82.459.214)	(26.843.772)	19.412.560	7.601.414	72.029.330
Pay Başına Kazanç						
Pay Başına Kazanç	41	(0,4123)	(0,1342)	0,0971	0,0380	0,3601
DİĞER KAPSAMLI GELİR:						
Kar veya Zararda Yeniden Sınıflandırılmayacaklar						
Maddi Duran Varlıklar Yeniden Değerleme Artışları/Azalışları	14	-	-	554.971.722	-	1.090.857.481
Tanımlanmış Fayda Planları Yeniden Ölçüm Kazançları/Kayıpları	27	-	(675.128)	(7.056.320)	(3.687.476)	(10.626.794)
Kar veya Zararda Yeniden Sınıflandırılmayacak Diğer Kapsamlı Gelire İlişkin Vergiler Gelir/Giderleri						
- Ertelenmiş Vergi Gideri (-)/Geliri	38	-	168.790	(122.890.078)	(15.919.226)	(270.057.672)
Kar veya Zarar Olarak Yeniden Sınıflandırılacaklar						
Gerçeğe Uygun Değer Farkı Diğer Kapsamlı Gelire Yansıtılan Finansal Varlık Yeniden Değerleme ve Sınıflandırma Kazanç/Kayıpları	38	(11.619.130)	(54.275.738)	(26.947.812)	(132.555.536)	(591.070.247)
Kar veya Zararda Yeniden Sınıflandırılacak Diğer Kapsamlı Gelire İlişkin Vergiler Gelir/Giderleri						
- Ertelenmiş Vergi Gideri (-)/Geliri	40	2.904.783	13.568.936	6.736.953	30.155.434	147.767.561
TOPLAM KAPSAMLI GELİR		(91.173.561)	(68.056.912)	424.227.025	(114.405.390)	438.899.659

Ekli muhasebe politikaları ve dipnotlar finansal tabloların tamamlayıcı parçasını oluştururlar.




GOLDA GIDA SANAYİ VE TİCARET A.Ş.
01.01.-31.03.2026, 01.01.-31.12.2025, 01.01.-31.12.2024 VE 01.01.-31.12.2023 HESAP DÖNEMLERİNE İLİŞKİN
ÖZKAYNAKLAR DEĞİŞİM TABLOLARI

(Tutarlar aksi belirtilmedikçe Türk Lirası'nın (TL) 31.03.2026 tarihi itibarıyla satın alma gücü esasına göre TL cinsinden ifade edilmiştir.)

	Dipnot Referansları	Ödenmiş Sermaye	Sermaye Düzeltme Farkları	Pay İhraç Primleri/ İskontoları	Maddi Duran Varlık Yeniden Değerleme Artışları/ Azalışları	Tanınan Fayda Planları Yeniden Ölçüm Kazançları/ Kayıpları	Kar veya Zararda Yeniden Sınıflandırılacak Birikmiş Diğer Kapsamlı Gelirler veya Giderler		Gerçeğe Uygun Değer Farkı Diğer Kapsamlı Gelire Yansıtılan Finansal Varlık Yeniden Değerleme ve Sınıflandırma Kazanç/Kayıpları	Kardan Ayrılan Karlanmamış Yedekler	Birikmiş Karlar	
							Kar veya Zararda Yeniden Sınıflandırılacak Birikmiş Diğer Kapsamlı Gelirler veya Giderler	Kar veya Zararda Yeniden Sınıflandırılacak Birikmiş Diğer Kapsamlı Gelirler veya Giderler			Geçmiş Yıllar Kar/(Zararları)	Net Dönem Karı/Zararı
01.01.2025		200.000.000	4.448.592.351	199.458.482	1.070.759.502	23.805.812	(587.027.046)	61.759.031	(1.711.366.846)	7.601.414	3.665.971.076	
Transferler	30	--	--	--	--	--	--	--	7.601.414	(7.601.414)	--	
Toplam Kapsamlı Gelir/(Gider)		--	--	--	--	(506.338)	(40.706.802)	--	--	(26.843.772)	(68.056.912)	
Dönem Kar / (Zararı)	41	--	--	--	--	--	--	--	--	(26.843.772)	(26.843.772)	
Diğer Kapsamlı Gelir / (Gider)		--	--	--	--	(506.338)	(40.706.802)	--	--	--	(41.213.140)	
- Aktüaryel Kazanç/(Kayıplardaki Değişim)	30	--	--	--	--	(506.338)	--	--	--	--	(506.338)	
- Satılmaya Hazır Finansal Varlık Değerleme Farkları	30	--	--	--	--	--	(40.706.802)	--	--	--	(40.706.802)	
31.03.2025		200.000.000	4.448.592.351	199.458.482	1.070.759.502	24.312.150	(627.733.848)	61.759.031	(1.703.765.432)	(26.843.772)	3.597.914.164	
01.01.2026		200.000.000	4.448.592.351	199.458.482	1.501.077.069	(29.098.055)	(437.332.762)	61.759.031	(1.873.670.575)	19.412.560	4.090.198.101	
Transferler	30	--	--	--	--	--	--	--	19.412.560	(19.412.560)	--	
Toplam Kapsamlı Gelir/(Gider)		--	--	--	--	--	(8.714.347)	--	--	(82.459.214)	(91.173.561)	
Dönem Kar / (Zararı)	41	--	--	--	--	--	--	--	--	(82.459.214)	(82.459.214)	
Diğer Kapsamlı Gelir / (Gider)		--	--	--	--	--	(8.714.347)	--	--	--	(8.714.347)	
- Satılmaya Hazır Finansal Varlık Değerleme Farkları	30	--	--	--	--	--	(8.714.347)	--	--	--	(8.714.347)	
31.03.2026		200.000.000	4.448.592.351	199.458.482	1.501.077.069	(29.098.055)	(446.047.109)	61.759.031	(1.854.258.015)	(82.459.214)	3.999.024.540	


Ekli muhasebe politikaları ve dipnotlar finansal tabloların tamamlayıcı parçasını oluştururlar.



GOLDA GIDA SANAYİ VE TİCARET A.Ş.
01.01.-31.03.2026, 01.01.-31.12.2025, 01.01.-31.12.2024 VE 01.01.-31.12.2023 HESAP DÖNEMLERİNE İLİŞKİN
ÖZKAYNAKLAR DEĞİŞİM TABLOLARI

(Tutarlar aksi belirtilmedikçe Türk Lirası'nın (TL) 31.03.2026 tarihli itibarıyla satın alma gütü esasına göre TL cinsinden ifade edilmiştir.)

	Dipnot Referansları	Ödenmiş Sermaye	Sermaye Düzeltme Farkları	Pay İhraç Primleri/İstisnaları	Maddi Duran Varlık Yeniden Değerleme Artışları / Azalışları	Tanınmış Fayda Planları Yeniden Ölçüm Kazançları/ Kayıpları	Kar veya Zararda Yeniden Sınıflandırılmayacak Birlikli Diğer Gelirler veya Giderler	Kar veya Zararda Yeniden Sınıflandırılacak Birlikli Diğer Kapsamlı Gelirler veya Giderler	Birikmiş Karlar		
									Kardan Ayrılan Kısılanılmış Yedekler	Geçmiş Yıllar Kar/(Zararları)	Net Dönem Kar/Zararı
01.01.2023		200.000.000	4.448.592.351	199.458.482	269.457.484	(13.070.107)	(41.324.258)	61.759.031	(1.467.286.026)	164.024.940	3.821.611.897
Transferler	30	--	--	--	--	--	--	--	164.024.940	(164.024.940)	--
Kısmi Bölünme İşleminin Etkisi	30	--	--	--	--	--	--	--	(480.135.090)	--	(480.135.090)
Toplam Kapsamlı Gelir/(Gider)					818.143.110	(7.970.095)	(443.302.686)	--	--	72.029.330	438.899.659
Dönem Kar / (Zararı)	41	--	--	--	--	--	--	--	--	72.029.330	72.029.330
Diğer Kapsamlı Gelir / (Gider)					818.143.110	(7.970.095)	(443.302.686)	--	--	--	366.870.329
- Aktüaryel Kazanç/(Kayıplardaki Değişim)	30	--	--	--	--	--	--	--	--	--	(7.970.095)
- Satılmaya Hazır Finansal Varlık Değerleme Farkları	30	--	--	--	--	--	--	--	--	--	(443.302.686)
- Maddi Duran Varlık Yeniden Değerleme Farkları	14	--	--	--	818.143.110	--	--	--	--	--	--
01.01.2024		200.000.000	4.448.592.351	199.458.482	1.087.600.594	(21.040.202)	(484.626.944)	61.759.031	(1.783.396.176)	72.029.330	3.780.376.466
Transferler	30	--	--	--	1.087.600.594	(21.040.202)	(484.626.944)	61.759.031	(1.783.396.176)	72.029.330	3.780.376.466
Toplam Kapsamlı Gelir/(Gider)					(16.841.092)	(2.765.610)	(102.400.102)	--	72.029.330	(72.029.330)	--
Dönem Kar / (Zararı)	41	--	--	--	--	--	--	--	--	7.601.414	(114.405.390)
Diğer Kapsamlı Gelir / (Gider)					(16.841.092)	(2.765.610)	(102.400.102)	--	--	7.601.414	7.601.414
- Aktüaryel Kazanç/(Kayıplardaki Değişim)	30	--	--	--	--	--	--	--	--	--	(122.006.804)
- Satılmaya Hazır Finansal Varlık Değerleme Farkları	30	--	--	--	--	--	--	--	--	--	(2.765.610)
- Maddi Duran Varlık Yeniden Değerleme Farkları	14	--	--	--	(16.841.092)	--	--	--	--	--	--
01.01.2025		200.000.000	4.448.592.351	199.458.482	1.070.759.502	(23.805.812)	(587.027.046)	61.759.031	(1.711.366.846)	7.601.414	3.665.971.076
Transferler	30	--	--	--	1.070.759.502	(23.805.812)	(587.027.046)	61.759.031	(1.711.366.846)	7.601.414	3.665.971.076
Toplam Kapsamlı Gelir/(Gider)					430.317.567	(5.292.243)	149.694.284	--	7.601.414	(7.601.414)	--
Dönem Kar / (Zararı)	41	--	--	--	--	--	--	--	--	--	424.227.025
Diğer Kapsamlı Gelir / (Gider)					430.317.567	(5.292.243)	149.694.284	--	--	19.412.560	19.412.560
- Aktüaryel Kazanç/(Kayıplardaki Değişim)	30	--	--	--	--	--	--	--	--	--	404.814.465
- Satılmaya Hazır Finansal Varlık Değerleme Farkları	30	--	--	--	--	--	--	--	--	--	(5.292.243)
- Satılmaya Hazır Finansal Varlık Satışının Etkisi	30	--	--	--	--	--	--	--	--	--	(20.210.859)
- Maddi Duran Varlık Yeniden Değerleme Farkları	14	--	--	--	430.317.567	--	169.905.143	--	--	--	--
31.12.2025		200.000.000	4.448.592.351	199.458.482	1.501.077.069	(29.098.055)	(437.337.627)	61.759.031	(1.873.670.575)	19.412.560	4.090.198.101



GOLDA GIDA SANAYİ VE TİCARET A.Ş.
01.01.-31.03.2026, 01.01.-31.03.2025, 01.01.-31.12.2025, 01.01.-31.12.2024 VE 01.01.-31.12.2023
HESAP DÖNEMLERİNE İLİŞKİN NAKİT AKIŞ TABLOLARI
(Tutarlar aksi belirtilmedikçe Türk Lirası'nın (TL) 31.03.2026 tarihi itibarıyla satın alma gücü esasına göre TL cinsinden ifade edilmiştir.)

	Dipnot	Bağımsız	Bağımsız	Bağımsız	Bağımsız	Bağımsız
		Denetim'den	Denetim'den	Denetim'den	Denetim'den	Denetim'den
		Geçmiş	Geçmiş	Geçmiş	Geçmiş	Geçmiş
		01.01.-	01.01.-	01.01.-	01.01.-	01.01.-
		31.03.2026	31.03.2025	31.12.2025	31.12.2024	31.12.2023
A. İŞLETME FAALİYETLERİNDEN NAKİT AKIŞLARI		(27.960.313)	141.355.761	494.362.521	311.906.593	(864.418.289)
Dönem Karı/Zararı		(30.225.950)	(6.520.144)	212.348.014	(35.289.355)	(115.436.242)
Dönem Net Karı/Zararı Mutabakatı İle İlgili Düzeltmeler		20.715.231	21.403.092	(52.423.786)	82.985.062	(526.469.568)
Amortisman ve İhtifa Giderleri İle İlgili Düzeltmeler (Diğer)	14, 17	21.474.386	18.679.620	73.611.093	73.368.782	61.007.505
Değer Düşüklüğü (İptali) İle İlgili Düzeltmeler			33.661	(191.086.653)	(334.411)	(104.610.920)
- Alacaklarda Değer Düşüklüğü (İptali) İle İlgili Düzeltmeler	7			7.314.505	(464.240)	(16.821.700)
- Stok Değer Düşüklüğü (İptali) İle İlgili Düzeltmeler	10		33.661	107.992	129.829	137.064
- Yatırım Amaçlı Gayrimenkuller Değer Azalışı/(Artışı) İle İlgili Düzeltmeler	13			(198.509.150)		(87.926.284)
Karşılıklar İle İlgili Düzeltmeler		4.304.500	6.869.045	19.301.147	26.601.817	37.425.423
- Çalışanlara Sağlanan Faydalara İlişkin Karşılıklar (İptali) İle İlgili Düzeltmeler	27	4.344.051	6.963.603	19.128.756	26.675.528	37.716.130
- Diğer Karşılıklar (İptalleri) İle İlgili Düzeltmeler	25	(39.551)	(94.558)	172.391	(73.711)	(290.707)
Kısmi Bölünme Etkisi						(480.135.090)
Parasal Kazanç/Kayıp Etkisi		(5.063.655)	(4.179.234)	45.750.627	(16.651.126)	(40.156.486)
İşletme Sermayesinde Gerçekleşen Değişimler		(14.084.690)	125.382.026	389.504.920	301.624.039	(176.573.488)
Ticari Alacaklardaki Azalış / (Artış) İle İlgili Düzeltmeler		46.845.856	20.385.949	(14.437.205)	52.455.773	58.634.854
İlişkili Olmayan Taraflardan Ticari Alacaklardaki Azalış / (Artış)	7	46.845.856	20.385.949	(14.437.205)	52.455.773	58.634.854
Faaliyetlerle İlgili Diğer Alacaklardaki Azalış / (Artış) İle İlgili Düzeltmeler		8.563.262	67.446.110	340.996.661	201.907.696	(435.496.901)
İlişkili Taraflardan Faaliyetlerle İlgili Diğer Alacaklardaki Azalış / (Artış)	6	11.935.322	93.778.999	332.960.212	180.198.680	(399.558.595)
İlişkili Olmayan Taraflardan Faaliyetlerle İlgili Diğer Alacaklardaki Azalış / (Artış)	9	(3.372.060)	(26.332.889)	8.036.449	21.709.016	(35.938.306)
Stoklardaki Azalışlar / (Artışlar) İle İlgili Düzeltmeler	10	14.415.778	(13.290.240)	19.371.141	61.747.307	137.847.031
Peşin Ödenmiş Giderlerdeki Azalış / (Artış)	12	(5.069.319)	18.529.698	19.197.365	(16.153.856)	66.704.932
Ticari Borçlardaki Artış / (Azalış) İle İlgili Düzeltmeler		(58.040.035)	(10.120.424)	11.796.148	3.379.338	15.415.060
İlişkili Olan Taraflara Ticari Borçlardaki Artış / (Azalış)	7	(442.453)	1.461.682	1.040.288	(1.549.779)	(4.376.891)
İlişkili Olmayan Taraflara Ticari Borçlardaki Artış / (Azalış)	7	(57.597.582)	(11.582.106)	10.755.860	4.929.117	19.791.951
Çalışanlara Sağlanan Faydalar Kapsamında Borçlardaki Artış / (Azalış)	27	(464.501)	(274.212)	(13.874.376)	(8.718.789)	(44.935.671)
Faaliyetlerle İlgili Diğer Borçlardaki Artış / (Azalış) İle İlgili Düzeltmeler		(466.287)	(173.515)	915.522	5.087.934	(627.020)
İlişkili Taraflara Faaliyetlerle İlgili Diğer Borçlardaki Artış / (Azalış)	6					(485.206)
İlişkili Olmayan Taraflara Faaliyetlerle İlgili Diğer Borçlardaki Artış / (Azalış)	9	(466.287)	(173.515)	915.522	5.087.934	(141.814)
İşletme Sermayesinde Gerçekleşen Diğer Artış / (Azalış) Değişimleri İle İlgili Düzeltmeler		(19.869.444)	42.878.660	25.539.664	1.918.636	25.884.227
Faaliyetlerle İlgili Diğer Varlıklardaki Azalış / (Artış)	29	(11.102.565)	26.950.692	14.390.718	27.210.973	19.978.254
Faaliyetlerle İlgili Diğer Yükümlülüklerdeki Artış / (Azalış)	29	(8.766.879)	15.927.968	11.148.946	(25.292.337)	5.905.973
Faaliyetlerden Elde Edilen Nakit Akışları		(23.595.409)	140.264.974	549.429.148	349.319.746	(818.479.298)
Vergi İadeleri / (Ödemeleri)	40	(4.364.904)	1.090.787	(55.066.627)	(37.413.153)	(45.938.991)
B. YATIRIM FAALİYETLERİNDEN KAYNAKLANAN NAKİT AKIŞLARI		(2.821.472)	(102.731)	100.892.969	(13.093.838)	1.212.394.123
Finansal Varlıkların Edinimi ve Satışından Kaynaklanan Nakit Giriş / Çıkışları	47			106.230.733	(129.632)	748.271.019
Yatırım Amaçlı Gayrimenkullerin Alım ve Satışından Kaynaklanan Nakit Girişleri / Çıkışları	13				(403.057)	273.466.884
Maddi Duran Varlıkların Alım ve Satışından Kaynaklanan Nakit Girişleri / Çıkışları	14	(2.394.035)	(102.731)	(3.673.784)	(11.299.858)	192.052.817
Maddi Olmayan Duran Varlıkların Alım ve Satışından Kaynaklanan Nakit Girişleri / Çıkışları	17	(427.437)		(1.663.980)	(1.261.291)	(1.396.597)
C. FİNANSMAN FAALİYETLERİNDEN NAKİT AKIŞLARI		(1.716.214)	(70.747.480)	(196.646.547)	(592.642.613)	(109.881.568)
İşletmenin Kendi Paylarını ve Diğer Özkaynağa Dayalı Araçlarını Satmasından Kaynaklanan Nakit Girişleri / Çıkışları	30					
Borçlanmadan Kaynaklanan Nakit Girişleri ve Borç Ödemelerine İlişkin Nakit Çıktıları	47	(1.716.214)	(58.433.153)	(186.291.862)	(592.642.613)	(104.564.725)
Kullanım Hakkı Varlıklarına İlişkin Nakit Girişleri/Çıkışları	15		(12.314.327)	(10.354.685)		(5.316.843)
DÖNEM BAŞI NAKİT VE NAKİT BENZERLERİ	53	514.097.072	127.673.493	127.673.493	319.260.696	135.246.981
NAKİT VE NAKİT BENZERLERİNE İLİŞKİN ENFLASYON ETKİSİ	53	51.626.678	39.441.314	39.441.314	141.683.969	87.603.418
DÖNEM SONU NAKİT VE NAKİT BENZERLERİ	53	533.225.751	237.620.357	565.723.750	167.114.807	460.944.665

Ekli muhasebe politikaları ve dipnotlar finansal tabloların tamamlayıcı parçasını oluştururlar.



GOLDA GIDA SANAYİ VE TİCARET A.Ş.
31.03.2026, 31.12.2025, 31.12.2024 VE 31.12.2023 TARİHLERİNDE
SONA EREN HESAP DÖNEMLERİNE AİT
FİNANSAL TABLOLARA İLİŞKİN DİPNOTLAR

(Tutarlar aksi belirtilmedikçe Türk Lirası'nın (TL) 31.03.2026 tarihi itibarıyla satın alma gücü esasına göre TL cinsinden ifade edilmiştir.)

NOT 1 – ŞİRKET'İN ORGANİZASYONU VE FAALİYET KONUSU

Golda Gıda Sanayi ve Ticaret Anonim Şirketi ("Şirket") 1997 yılında Kazımkarabekir/Karaman/Türkiye'de kurulmuştur. Şirket un, bakliyat, irmik, makarna, bisküvi, gofret, vb. gıda ürünleri imalat ve satışı faaliyetlerinde bulunmaktadır. 2023 hesap döneminde akaryakıt satışı yapılan petrol istasyonu şubeleri ilişkili taraflara devredilmiştir.

Şirket'in adresi, ticaret sicil bilgileri ile vergi dairesi, vergi numarası, mersis numarası, süresi ve iletişim bilgileri aşağıda açıklanmıştır.

Merkez Adresi : Nişantaş Mah. Dr. M. Hulusi Baybal Cad. Bera İş Merkezi 12/4
Selçuklu / Konya / Türkiye
Fabrika Adresi : Eminettin Mah. Sanayi Bölgesi Küme Evler No:1
Kazımkarabekir / Karaman / Türkiye
Ticaret Sicil Numarası : Konya Ticaret Sicili – 19005
Vergi Dairesi ve Numarası: Meram V.D. – 576 007 2279
Mersis Numarası : 0576007227900027
Şirket'in Süresi : Süresiz
Telefon ve Faks : 0 338 311 29 01 – 0 338 311 29 14

Şirket'in dönem içerisindeki ortalama çalışan sayısı 336 kişidir (2025: 334, 2024: 342, 2023: 340).



GOLDA GIDA SANAYİ VE TİCARET A.Ş.
31.03.2026, 31.12.2025, 31.12.2024 VE 31.12.2023 TARİHLERİNDE
SONA EREN HESAP DÖNEMLERİNE AİT
FİNANSAL TABLOLARA İLİŞKİN DİPNOTLAR

(Tutarlar aksi belirtilmedikçe Türk Lirası'nın (TL) 31.03.2026 tarihi itibarıyla satın alma gücü esasına göre TL cinsinden ifade edilmiştir.)

Şirket'in ortaklık yapısı aşağıdaki gibidir:

Hissedarlar	31.03.2026		31.12.2025		31.12.2024		31.12.2023	
	Pay Oranı	Pay Tutarı	Pay Oranı	Pay Tutarı	Pay Oranı	Pay Tutarı	Pay Oranı	Pay Tutarı
Konya Kağıt Sanayi ve Ticaret A.Ş.	34,00%	68.000.000	34,00%	68.000.000	34,00%	68.000.000	34,00%	68.000.000
Bera Holding A.Ş.	66,00%	132.000.000	66,00%	132.000.000	66,00%	132.000.000	66,00%	132.000.000
Toplam sermaye	100%	200.000.000	100%	200.000.000	100%	200.000.000	100%	200.000.000
Sermaye düzeltme farkları		4.448.592.351		4.448.592.351		4.448.592.351		4.448.592.351
Toplam ödenmiş sermaye		4.648.592.351		4.648.592.351		4.648.592.351		4.648.592.351

Şirket sermayesi her biri 1 TL itibari değerinde 200.000.000 (31.12.2025: 200.000.000, 31.12.2024: 200.000.000, 31.12.2023: 200.000.000) adet hisseye bölünmüştür.

Şirket'in nihai hissedarı Bera Holding A.Ş. faaliyetini Nişantaş Mah. Dr. Hulusi Baybal Cad. Bera İş Merkezi No: 12/3 Selçuklu - Konya / Türkiye adresinde sürdürmektedir. Nihai hissedar halka açık bir şirket olup Kasım 2012'den beri Borsa İstanbul'da işlem görmektedir. Bera Holding A.Ş.'nin 31.03.2026 tarihi itibarıyla halka açıklık oranı %72,07'dir.



GOLDA GIDA SANAYİ VE TİCARET A.Ş.
31.03.2026, 31.12.2025, 31.12.2024 VE 31.12.2023 TARİHLERİNDE
SONA EREN HESAP DÖNEMLERİNE AİT
FİNANSAL TABLOLARA İLİŞKİN DİPNOTLAR

(Tutarlar aksi belirtilmedikçe Türk Lirası'nın (TL) 31.03.2026 tarihi itibarıyla satın alma gücü esasına göre TL cinsinden ifade edilmiştir.)

NOT 2 - FİNANSAL TABLOLARIN SUNUMUNA İLİŞKİN ESASLAR

2.1) Sunuma İlişkin Temel Esaslar

İlişikteki finansal tablolar Sermaye Piyasası Kurulu'nun ("SPK") 13.06.2013 tarih ve 28676 sayılı Resmi Gazete'de yayımlanan Seri: II, 14.1 No'lu "Sermaye Piyasasında Finansal Raporlamaya İlişkin Esaslar Tebliği" hükümlerine uygun olarak hazırlanmış olup Tebliğin 5. Maddesine istinaden Kamu Gözetimi Muhasebe ve Denetim Standartları Kurumu ("KGK") tarafından yürürlüğe konulmuş olan Türkiye Muhasebe Standartları / Türkiye Finansal Raporlama Standartları ("TMS/TFRS") ile bunlara ilişkin ek ve yorumları ("TMS/TFRS") esas alınmıştır.

Ayrıca KGK tarafından 04.10.2022 tarihinde yayımlanan "TMS Taksonomisi Hakkında Duyuru" ve 04.07.2024 tarihinde yayımlanan "Türkiye Finansal Raporlama Standartları Taksonomisinde Yapılan Değişikliklerin Yayımlanması" ile SPK tarafından yayımlanan Finansal Tablo Örnekleri ve Kullanım Rehberi'nde belirlenmiş olan formatlara uygun olarak sunulmuştur.

Şirket, muhasebe kayıtlarını ve yasal finansal tablolarını Türkiye'de geçerli olan ticari mevzuat, mali mevzuat ve Maliye Bakanlığı'nca yayımlanan Tek Düzen Hesap Planı (THP) gereklerine göre tutmaktadır.

Finansal tablolar, Şirket'in tarihi maliyet esasına göre hazırlanmış yasal kayıtlarına dayandırılmış olup TMS/TFRS uyarınca doğru sunumun yapılabilmesi amacıyla gerekli bir takım düzeltme ve sınıflandırmalar yansıtılarak düzenlenmiştir. Söz konusu düzeltmeler temel olarak ertelenmiş vergi, kıdem tazminatı karşılığı hesaplaması, maddi duran varlıkların ekonomik ömürleri, kıst amortisman ve yeniden değerlendirme modelinin uygulaması, yatırım amaçlı gayrimenkullerin ve satılmaya hazır finansal varlıkların gerçeğe uygun değerleri ile sunulması, karşılıkların muhasebeleştirilmesi, stoklar ve ticari alacaklara ilişkin değer düşüklüğünün değerlendirilmesi, vadeli ticari alacak ve borçların reeskonta tabi tutulması gibi konulardan oluşmaktadır.

İşletmenin sürekliliği:

Finansal tablolar, Şirket'in önümüzdeki bir yılda ve faaliyetlerinin doğal akışı içerisinde varlıklarından fayda elde edeceği ve yükümlülüklerini yerine getireceği varsayımı altında işletmenin sürekliliği esasına göre hazırlanmıştır.

2.2) İşlevsel ve Sunum Para Birimi


Şirket'in işlevsel ve sunum para birimi TL'dir.

Yüksek enflasyon dönemlerinde finansal tabloların düzeltilmesi:

Kamu Gözetim Kurumu (KGK) 23.11.2023 tarihinde TMS 29 "Yüksek Enflasyonlu Ekonomilerde Finansal Raporlama" kapsamı ve uygulamasına yönelik açıklama yapmış bulunmaktadır. Türkiye Finansal Raporlama Standartları uygulayan işletmelerin 31.12.2023 tarihinde veya sonrasında sona eren yıllık raporlama dönemine ait finansal tablolarının TMS 29'da yer alan ilgili muhasebe ilkelerine uygun olarak enflasyon etkisine göre düzeltilerek sunulması gerektiğini belirtmiştir.

Finansal tablolar ve önceki dönemlere ait ilgili rakamlar, fonksiyonel para biriminin genel satın alma gücündeki değişiklikler için yeniden düzenlenmiştir ve sonuç olarak, finansal tablolar ve önceki dönemlere ait ilgili rakamlar TMS 29 Yüksek Enflasyonlu Ekonomilerde Finansal Raporlama standardı uyarınca raporlama dönemi sonunda geçerli olan ölçüm birimi cinsinden ifade edilmiştir.

TMS 29, finansal tablolar da dahil olmak üzere, fonksiyonel para birimi yüksek enflasyonlu bir ekonominin para birimi olan her işletmenin finansal tablolarına uygulanır. Bir ekonomide yüksek enflasyonun mevcut olması durumunda TMS 29 uyarınca, geçerli para birimi yüksek enflasyonlu bir ekonominin para birimi olan bir işletmenin finansal tablolarının raporlama dönemi sonu itibarıyla geçerli olan ölçüm birimi cinsinden ifade edilmesini gerektirmektedir.



GOLDA GIDA SANAYİ VE TİCARET A.Ş.
31.03.2026, 31.12.2025, 31.12.2024 VE 31.12.2023 TARİHLERİNDE
SONA EREN HESAP DÖNEMLERİNE AİT
FİNANSAL TABLOLARA İLİŞKİN DİPNOTLAR

(Tutarlar aksi belirtilmedikçe Türk Lirası'nın (TL) 31.03.2026 tarihi itibarıyla satın alma gücü esasına göre TL cinsinden ifade edilmiştir.)

Raporlama tarihi itibarıyla, Tüketici Fiyat Endeksi ("TÜFE") rakamına göre son üç yılın genel satın alma gücündeki kümülatif değişim %100'ün üzerinde olduğu için, Türkiye'de faaliyet gösteren işletmelerin 31.12.2023 tarihinde veya bu tarihten sonra sona eren raporlama dönemlerinde TMS 29 "Yüksek Enflasyonlu Ekonomilerde Finansal Raporlama" standardını uygulamaları gerekmektedir.

Aşağıdaki tabloda Türkiye İstatistik Kurumu (TÜİK) tarafından yayınlanan Tüketici Fiyat Endeksleri dikkate alınarak hesaplanan ilgili yıllara ait enflasyon oranları yer almaktadır:

Yıl	31.03.2026	31.03.2025	31.12.2025	31.12.2024	31.12.2023
Endeks (*)	121,47	92,82	110,39	84,33	58,41
Dönüşüm Faktörü	1,00000	1,30868	1,10042	1,44037	2,07959
Üç yıllık kümülatif enflasyon oranları	205%	250%	211%	291%	268%

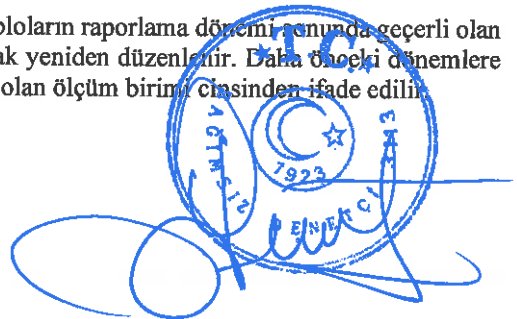
(*) 2026 yılı itibarıyla TÜİK tarafından baz yılı 2025=100 olarak güncellenmiştir. Bu nedenle, önceki dönemlerde farklı bir referans yılı ve ölçeklendirme ile raporlanan endeks değerleri yeni baz yılına göre revize edilmiştir. Karşılaştırılabilirliğin sağlanması amacıyla geçmiş veriler de aynı baz yılına uyarlanmıştır.

Yukarıda bahsedilen yeniden düzenleme için temel kurallar aşağıdaki gibidir:

- Önceki yılın finansal tabloları, içerdikleri para birimi cinsinden ölçülen parasal varlıkları ve borçları da dahil olmak üzere, önceki yılın sonunda geçerli olan ölçü birimine tamamen yeniden düzenlenir. Bu yeniden düzenleme, 31.03.2026 tarihindeki dönem sonu itibarıyla geçerli olan ölçü birimine dayanarak gerçekleştirilir.
- 31.03.2026 tarihli mali durumda bildirilen parasal varlıklar ve borçlar, hali hazırda ilgili finansal durumdaki satın alma gücü cinsinden ifade edildiği için yeniden düzenlenmez. Bu nedenle, bu varlıklar ve borçlar, önceki dönemlere göre yeniden değerlendirilmeye gerek duyulmadan raporlanır.
- Enflasyona göre düzeltilmiş sermaye, nakit artışlar, yeniden yatırılan temettülerin, yasal kar dağıtım fonlarından yapılan transferler ile yatırımların ve gayrimenkul satışından elde edilen gelirlerin, katkıda bulunduğu ve kaydedildiği tarihten itibaren endekslenerek hesaplanır ve sermayeye ilave edilir.
- Önceki dönemlerin finansal tabloları, en son mali durumdaki para biriminin güncel satın alma gücüyle yeniden düzenlenir.
- Kâr ve zarar tablosundaki tüm kalemler, aylık ortalama dönüşüm faktörleri uygulanarak yeniden düzenlenir. Ancak değer kaybı, amortisman, gayrimenkul satışından kaynaklanan kazanç veya zarar gibi parasal olmayan varlıklara ilişkin kalemler, yeniden düzenlenmiş brüt defter değerleri ve ilgili birikmiş değer kaybı veya amortisman üzerinden hesaplanır.
- Enflasyonun Şirket'in net parasal pozisyona etkisi, kâr ve zarar tablolarında parasal kazanç (zarar) olarak yansıtılmıştır.

Finansal durum tablosunun yeniden düzenlenmesi ve kâr ve zarar tablosuna ilişkin kalemlerinin genel fiyat endeksi ve ilgili dönüşüm faktörleri kullanılarak yeniden hesaplanması, Şirket'in finansal durumunda gösterilen varlık ve borç değerlerini aynı şekilde gerçekleştirebileceği veya ödeyebileceği anlamına gelmez. Benzer şekilde, Şirket'in hissedarlara aynı değerlerde özsermaye dağıtabileceği veya ödeyebileceği anlamına gelmez. Bu yeniden düzenleme, finansal tabloların belirli bir dönemdeki satın alma gücünü yansıtmayı amaçlar, ancak gerçek değerler veya geri ödemeler farklı olabilir.

Önceki raporlama dönemine ait ilgili rakamlar, karşılaştırmalı mali tabloların raporlama dönemi sonunda geçerli olan ölçüm birimi cinsinden sunulması için genel fiyat endeksi uygulanarak yeniden düzenlenir. Daha önceki dönemlere ilişkin olarak açıklanan bilgiler de raporlama dönemi sonunda geçerli olan ölçüm birimi cinsinden ifade edilir.



GOLDA GIDA SANAYİ VE TİCARET A.Ş.
31.03.2026, 31.12.2025, 31.12.2024 VE 31.12.2023 TARİHLERİNDE
SONA EREN HESAP DÖNEMLERİNE AİT
FİNANSAL TABLOLARA İLİŞKİN DİPNOTLAR

(Tutarlar aksi belirtilmedikçe Türk Lirası'nın (TL) 31.03.2026 tarihi itibarıyla satın alma gücü esasına göre TL cinsinden ifade edilmiştir.)

2.3) Muhasebe Tahminlerindeki Değişiklikler ve Hatalar

Finansal tabloların hazırlanmasında Şirket yönetiminin, raporlanan varlık ve yükümlülük tutarlarını etkileyecek, bilanço tarihi itibarıyla vukuu muhtemel yükümlülük ve taahhütleri ve raporlama dönemi itibarıyla gelir ve gider tutarlarını belirleyen varsayımlar ve tahminler yapması gerekmektedir. Gerçekleşmiş sonuçlar tahminlerden farklı olabilmektedir. Tahminler düzenli olarak gözden geçirilmekte, gerekli düzeltmeler yapılmakta ve gerçekleştikleri dönemde gelir tablosuna yansıtılmaktadırlar.

Bir muhasebe tahminindeki değişikliğin etkisi, yalnızca bir döneme ilişkinse, değişikliğin yapıldığı cari dönemde; gelecek dönemlere de ilişkinse hem değişikliğin yapıldığı hem de gelecek dönemde, ileriye yönelik olarak, net dönem karı veya zararının belirlenmesinde dikkate alınacak şekilde finansal tablolara yansıtılır.

Bir hatanın düzeltme tutarı geriye dönük olarak dikkate alınır. Bir hata, ortaya çıktığı önceki dönemlere ilişkin karşılaştırmalı tutarların yeniden düzenlenmesi veya bir sonraki raporlama döneminden önce meydana geldiğinde, söz konusu döneme ait birikmiş karlar hesabının yeniden düzenlenmesi yoluyla düzeltilir. Bilgilerin yeniden düzenlenmesi aşırı bir maliyete neden oluyorsa önceki dönemlere ait karşılaştırmalı bilgiler yeniden düzenlenmemekte, bir sonraki dönemin birikmiş karlar hesabı, söz konusu dönem başlamadan önce hatanın kümülatif etkisiyle yeniden düzenlenmektedir.

2.4 Yeni ve Revize Uluslararası Finansal Raporlama Standartlarının Uygulanması


Şirket, KGK tarafından yayınlanan ve 01.01.2026 tarihinden itibaren geçerli olan yeni ve revize edilmiş standartlar ve yorumlardan kendi faaliyet konusu ile ilgili olanları uygulamıştır.

01.01.2026 tarihi itibarıyla yürürlükte olan yeni standartlar ile mevcut önceki standartlara getirilen değişiklikler ve yorumlar:

TFRS 17 – Yeni Sigorta Sözleşmeleri Standardı; KGK Şubat 2019'da sigorta sözleşmeleri için muhasebeleştirme ve ölçüm, sunum ve açıklamayı kapsayan kapsamlı yeni bir muhasebe standardı olan TFRS 17'yi yayımlamıştır. TFRS 17 hem sigorta sözleşmelerinden doğan yükümlülüklerin güncel bilanço değerleri ile ölçümünü hem de karın hizmetlerin sağlandığı dönem boyunca muhasebeleştirilmesini sağlayan bir model getirmektedir.

TFRS 9 ve TFRS 7 Değişiklikleri – Finansal Araçların Sınıflandırılması ve Ölçümü

Ağustos 2025'te KGK, finansal araçların sınıflandırılmasına ve ölçümüne yönelik (TFRS 9 ve TFRS 7'ye ilişkin) değişiklikler yayımlamıştır. Değişiklik finansal yükümlülüklerin sona erme tarihinde finansal tablo dışı bırakılacağını açıklığa kavuşturmuştur. Bununla birlikte değişiklikle, belirli koşulların sağlanması durumunda, elektronik ödeme sistemiyle yerine getirilen finansal yükümlülüklerin sona erme tarihinden önce finansal tablo dışı bırakılmasına yönelik muhasebe politikası tercihi getirilmektedir. Ayrıca yapılan değişiklik, Çevresel, Sosyal Yönetimsel (ESG) bağlantılı ya da koşula bağlı benzer diğer özellikler içeren finansal varlıkların sözleşmeye bağlı nakit akış özelliklerinin nasıl değerlendirileceği ile sınırsız sorumluluk doğurmayan varlıklar ve sözleşmeyle birbirine bağlı finansal araçlara yönelik uygulamalar hakkında açıklayıcı hükümler getirmektedir. Bunun yanı sıra bu değişiklik ile birlikte, koşullu bir olaya (ESG bağlantılı olanlar dahil) referans veren sözleşmesel hükümler içeren finansal varlık ve yükümlülükler ile gerçeğe uygun değer farkı diğer kapsamlı gelire yansıtılarak ölçülen özkaynağa dayalı finansal araçlar için TFRS 7'ye ilave açıklamalar eklenmiştir. İşletmelerin, finansal varlıkların sınıflandırılması ile bununla ilgili açıklamalara yönelik değişiklikleri erken uygulaması ve diğer değişiklikleri sonrasında uygulaması mümkündür. Yeni hükümler, geçmiş yıllar karları (zararları) kaleminin açıkış bakiyesinde düzeltme yapılmak suretiyle geriye dönük olarak uygulanmaktadır.



GOLDA GIDA SANAYİ VE TİCARET A.Ş.
31.03.2026, 31.12.2025, 31.12.2024 VE 31.12.2023 TARİHLERİNDE
SONA EREN HESAP DÖNEMLERİNE AİT
FİNANSAL TABLOLARA İLİŞKİN DİPNOTLAR

(Tutarlar aksi belirtilmedikçe Türk Lirası'nın (TL) 31.03.2026 tarihi itibarıyla satın alma gücü esasına göre TL cinsinden ifade edilmiştir.)

TFRS 9 ve TFRS 7 Değişiklikleri – Doğaya Bağlı Elektriğe Dayanan Sözleşmeler

KGK, Ağustos 2025'te "Doğaya Bağlı Elektriğe Dayanan Sözleşmeler" değişikliğini (TFRS 9 ve TFRS 7'ye ilişkin) yayımlamıştır. Değişiklik, kendi için kullanım istisnasına yönelik hükümlerin uygulanmasını açıklığa kavuşturmakta ve bu tür sözleşmelerin korunma aracı olarak kullanılması durumunda korunma muhasebesine izin vermektedir. Değişiklik ayrıca, bu sözleşmelerin işletmenin finansal performansı ve nakit akışları üzerindeki etkisinin yatırımcılar tarafından anlaşılmasını sağlamak amacıyla yeni açıklama hükümleri getirmektedir. Kendi için kullanım hükümleriyle ilgili olarak yapılan açıklığa kavuşturmalar geriye dönük olarak uygulanır, ancak riskten korunma muhasebesine izin veren hükümler ilk uygulama tarihi ya da sonrasında tanımlanan yeni riskten korunma ilişkilerine ileriye yönelik uygulanır.

TFRS'lere İlişkin Yıllık İyileştirmeler – Cilt 11


KGK tarafından, Eylül 2025'te "TFRS'lere İlişkin Yıllık İyileştirmeler-Cilt 11", aşağıda belirtilen değişiklikleri içerecek şekilde yayınlanmıştır:

- TFRS 1 Türkiye Finansal Raporlama Standartlarının İlk Uygulaması – TFRS'leri ilk kez uygulayan bir işletme tarafından gerçekleştirilen korunma muhasebesi: Değişiklik, TFRS 1'de yer alan ifadeler ile TFRS 9'daki korunma muhasebesine ilişkin hükümler arasındaki tutarsızlığın yaratacağı muhtemel karışıklığı ortadan kaldırılması amacıyla gerçekleştirilmiştir.
- TFRS 7 Finansal Araçlar: Açıklamalar – Finansal tablo dışı bırakmaya ilişkin kazanç ya da kayıplar: TFRS 7'de, gözlemlenemeyen girdilerin ifade edilmesinde değişikliğe gidilmiş ve TFRS 13'e referans eklenmiştir.
- TFRS 9 Finansal Araçlar – Kira yükümlülüğünün kiracı tarafından finansal tablo dışı bırakılması ile işlem fiyatı: Kiracı açısından kira yükümlülüğü ortadan kalktığında, kiracının TFRS 9'daki finansal tablo dışı bırakma hükümlerini uygulaması gerekliliği ile birlikte ortaya çıkan kazanç ya da kaybın kar veya zararda muhasebeleştirileceğini açıklığa kavuşturmak amacıyla TFRS 9'da değişikliğe gidilmiştir. Ayrıca, işlem bedeline yapılan referansın kaldırılması amacıyla TFRS 9'da değişiklik gerçekleştirilmiştir.
- TFRS 10 Konsolide Finansal Tablolar – "Fiili vekilin" belirlenmesi: TFRS 10 paragraflarındaki tutarsızlıkların giderilmesi amacıyla Standartta değişiklik yapılmıştır.
- TMS 7 Nakit Akış Tablosu – Maliyet yöntemi: Daha önceki değişikliklerle "maliyet yöntemi" ifadesinin kaldırılması sonrası Standartta geçen söz konusu ifade silinmiştir.

31.03.2026 tarihi itibarıyla yayımlanmış ancak henüz yürürlüğe girmemiş olan standartlar ve değişiklikler:

Finansal tabloların onaylanma tarihi itibarıyla yayımlanmış fakat cari raporlama dönemi için henüz yürürlüğe girmemiş ve Şirket tarafından erken uygulanmaya başlanmamış yeni standartlar, yorumlar ve değişiklikler aşağıdaki gibidir. Şirket aksi belirtilmedikçe yeni standart ve yorumların yürürlüğe girmesinden sonra finansal tablolarını ve dipnotlarını etkileyecek gerekli değişiklikleri yapacaktır.

TFRS 10 ve TMS 28 Değişiklikleri: Yatırımcı İşletmenin İştirak veya İş Ortaklığına Yaptığı Varlık Satışları veya Katkıları; KGK, özkaynak yöntemi ile ilgili devam eden araştırma projesi çıktılarına bağlı olarak değiştirilmek üzere, Aralık 2017'de TFRS 10 ve TMS 28'de yapılan söz konusu değişikliklerin geçerlilik tarihini süresiz olarak ertelemiştir. Ancak, erken uygulamaya halen izin vermektedir. Şirket söz konusu değişikliklerin etkilerini, bahsi geçen standartlar nihai halini aldıktan sonra değerlendirecektir.



GOLDA GIDA SANAYİ VE TİCARET A.Ş.
31.03.2026, 31.12.2025, 31.12.2024 VE 31.12.2023 TARİHLERİNDE
SONA EREN HESAP DÖNEMLERİNE AİT
FİNANSAL TABLOLARA İLİŞKİN DİPNOTLAR

(Tutarlar aksi belirtilmedikçe Türk Lirası'nın (TL) 31.03.2026 tarihi itibarıyla satın alma gücü esasına göre TL cinsinden ifade edilmiştir.)

TFRS 18 – Yeni Finansal Tablolarda Sunum ve Açıklama Standardı

KGK Mayıs 2025'te, TMS 1'in yerini alan TFRS 18 Standardını yayımlamıştır. TFRS 18 belirli toplam ve alt toplamların verilmesi dahil, kar veya zarar tablosunun sunumuna ilişkin yeni hükümler getirmektedir. TFRS 18 işletmelerin, kar veya zarar tablosunda yer verilen tüm gelir ve giderleri, esas faaliyetler, yatırım faaliyetleri, finansman faaliyetleri, gelir vergileri ve durdurulan faaliyetler olmak üzere beş kategoriden biri içerisinde sunmasını zorunlu kılmaktadır. Standart ayrıca yönetim tarafından belirlenmiş performans ölçütlerinin açıklanmasını gerektirmekte ve bunun yanı sıra asli finansal tablolar ile dipnotlar için tanımlanan işlemlere uygun şekilde finansal bilgilerin toplulaştırılmasına ya da ayrıştırılmasına yönelik yeni hükümler getirmektedir. TFRS 18'in yayımlanmasıyla beraber TMS 7, TMS 8 ve TMS 34 gibi diğer finansal raporlama standartlarında da belirli değişiklikler meydana gelmiştir. TFRS 18 ve ilgili değişiklikler 01.01.2027 tarihinde ya da sonrasında başlayan raporlama dönemlerinde yürürlüğe girecektir. Bununla birlikte, erken uygulamaya izin verilmektedir. TFRS 18 geriye dönük olarak uygulanacaktır.

TFRS 19 – Yeni Kamuya Hesap Verilebilirliği Bulunmayan Bağlı Ortaklıklar: Açıklamalar Standardı

Ağustos 2025 tarihinde KGK, belirli işletmeler için, TFRS'lerdeki finansal tablolara alma, ölçüm ve sunum hükümlerini uygularken azaltılmış açıklamalar verilmesi opsiyonunu sunan TFRS 19'u yayımlamıştır. Aksi belirtilmedikçe, TFRS 19'u uygulamayı seçen kapsam dahilindeki işletmelerin diğer TFRS'lerdeki açıklama hükümlerini uygulamasına gerek kalmayacaktır. Bağlı ortaklık niteliğinde olan, kamuya hesap verilebilirliği bulunmayan ve kamunun kullanımına açık şekilde TFRS'lerle uyumlu konsolide finansal tablolar hazırlayan ana ortaklığı (ara ya da nihai) bulunan bir işletme TFRS 19'u uygulamayı seçebilecektir. TFRS 19, 01.01.2027 tarihi ya da sonrasında başlayan raporlama dönemlerinde yürürlüğe girmekle birlikte erken uygulamaya izin verilmektedir. Bu Standardın erken uygulanması tercih edildiğinde, bu husus dipnotlarda açıklanır. Bu Standardın ilk kez uygulandığı ilk raporlama döneminde (yıllık ya da ara dönem), karşılaştırmalı dönem için sunulan açıklamaların, TFRS 19 uyarınca cari dönemde yer verilen açıklamalar ile uyumlu hale getirilmesi gerekir.

2.5) Önemli Muhasebe Politikalarının Özeti

Finansal tabloların hazırlanmasında izlenen önemli muhasebe politikaları aşağıda özetlenmiştir:

2.5.1) Hasılat


Şirket, taahhüt edilmiş bir mal veya hizmeti müşterisine devrederek edim yükümlülüğünü yerine getirdiğinde veya getirdikçe hasılatı finansal tablolara kaydeder. Bir varlığın kontrolü müşterinin eline geçtiğinde (veya geçtikçe) varlık devredilmiş olur.

Şirket aşağıda yer alan temel prensipler doğrultusunda hasılatı finansal tablolara kaydetmektedir:

- (a) Müşteriler ile sözleşmeleri belirlenmesi
- (b) Sözleşmedeki performans yükümlülüklerini belirlenmesi
- (c) Sözleşmedeki işlem fiyatını saptanması
- (d) İşlem fiyatını sözleşmedeki performans yükümlülüklerine bölüştürülmesi
- (e) Her performans yükümlülüğü yerine getirildiğinde hasılatın muhasebeleştirilmesi

Şirket aşağıdaki şartların tamamının karşılanması durumunda müşterisi ile yaptığı bir sözleşmeyi hasılat olarak muhasebeleştirir:

- (a) Sözleşmenin tarafları sözleşmeyi (yazılı, sözlü ya da diğer ticari teamüllere uyarınca) onaylamış ve kendi edimlerini ifa etmeyi taahhüt etmektedir
- (b) Şirket her bir tarafın devredeceği mal veya hizmetlerle ilgili hakları tanımlayabilmektedir,
- (c) Şirket devredilecek mal veya hizmetlerle ilgili ödeme koşulları tanımlayabilmektedir,
- (d) Sözleşme özü itibarıyla ticari niteliktedir,
- (e) Şirket'in müşteriye devredilecek mal veya hizmetler karşılığı bedel tahsil edecek olması muhtemeldir. Bir bedelin tahsil edilebilirliğinin muhtemel olup olmadığını değerlendirirken işletme, sadece müşterinin bu bedeli vadesinde ödeyebilmesini ve buna ilişkin niyetini dikkate alır.



GOLDA GIDA SANAYİ VE TİCARET A.Ş.
31.03.2026, 31.12.2025, 31.12.2024 VE 31.12.2023 TARİHLERİNDE
SONA EREN HESAP DÖNEMLERİNE AİT
FİNANSAL TABLOLARA İLİŞKİN DİPNOTLAR

(Tutarlar aksi belirtilmedikçe Türk Lirası'nın (TL) 31.03.2026 tarihi itibarıyla satın alma gücü esasına göre TL cinsinden ifade edilmiştir.)

Her bir edim yükümlülüğü için Şirket, sözleşme başlangıcında edim yükümlülüğünü zamanla yerine getirip getirmediğini ya da edim yükümlülüğünün zamanın belli bir anında yerine getirip getirmediğini belirler. Şirket, inşaat taahhüt sözleşmelerinde, hizmetin kontrolünü zamanla devreder ve dolayısıyla söz konusu satışlarına ilişkin edim yükümlülüklerini zamanla yerine getirir ve bu edim yükümlülüğünün tamamen yerine getirilmesine yönelik ilerlemeyi ölçerek zamanla hasılatı finansal tablolara alır. Şirket, ürün satışlarından kaynaklanan hasılatı kontrolün müşteriye devrini takiben finansal tablolarına kaydeder.

Şirket, başka bir taraf mal veya hizmetin müşteriye sağlanmasına müdahil olduğunda, taahhüdünün niteliğinin belirlenen mal veya hizmetleri bizzat sağlamaya (asil) veya diğer tarafça sağlanan bu mal veya hizmetlere aracılık etmeye (vekil) yönelik bir edim yükümlülüğü olduğunu belirler. Şirket, belirlenmiş mal veya hizmetleri, o mal veya hizmetleri müşteriye devretmeden önce kontrol ediyorsa asildir. Söz konusu durumda edim yükümlülüğünü yerine getirdiğinde (veya getirdikçe), devredilen belirlenmiş mal veya hizmetler karşılığında hak etmeyi beklediği bedelin brüt tutarı kadar hasılatı finansal tablolarına kaydeder.

Şirket, edim yükümlülüğü belirlenmiş mal veya hizmetlerin başka bir tarafça temin edilmesine aracılık etmekse ise vekil durumundadır ve söz konusu edim yükümlülüğü için hasılatı finansal tablolara yansıtmaz.

Şirket, müşterilerinden tamamlanan ediminin müşteri açısından değerine doğrudan karşılık gelen bir bedelin tahsiline hak kazanması durumunda (ürünlerin tesliminde), faturalama hakkına sahip olduğu tutar kadar hasılatı finansal tablolara almaktadır. Şirket, sözleşmenin başlangıcında, müşteriye taahhüt ettiği mal veya hizmetin devir tarihi ile müşterinin bu mal veya hizmetin bedelini ödediği tarih arasında geçen sürenin bir yıl veya daha az olacağını öngörmesi sebebiyle taahhüt edilen bedelde önemli bir finansman bileşeninin etkisi olmayacağı için düzeltme yapmamaktadır.

İşlem bedeli, indirimler ve müşterilere verilen performans primleri gibi nedenler ile değişkenlik göstermektedir. İşlem bedeli, ürünün satışının belirli bir hedefe ulaşması durumunda belirli bir performans priminin taahhüt edildiği durumlarda en muhtemel tutar yöntemi ile belirlenmektedir.


Şirket'in müşterileri ile yapılan sözleşmelerinden doğan kontrat varlıkları ve söz konusu kontratlara ilişkin aktifleştirilecek kontrat maliyetleri bulunmamaktadır.

2.5.2) Stoklar

Stoklar, değer düşüklüğü karşılığı ayrıldıktan sonra net gerçekleşebilir değer veya maliyet değerinden düşük olanı ile değerlendirilmiştir. Stokların birim maliyeti ağırlıklı ortalama metodu ile hesaplanmaktadır. Mamul ve yarı mamullerin maliyetine ilk madde ve malzeme, direkt işçilik, değişken ve sabit genel üretim giderleri belli oranlarda (normal faaliyet kapasitesi göz önünde tutularak) dahil edilmiştir. Net gerçekleşebilir değer, işin normal akışı içinde tahmini satış fiyatından tahmini tamamlama maliyeti ve satışı gerçekleştirmek için gerekli tahmini satış maliyeti toplamının indirilmesiyle elde edilen tutardır. Net gerçekleşebilir değer azalışları oluştukları dönemde satılan mal maliyetine yansıtılmaktadır. Kullanılamaz durumda olan stoklar ise kayıtlardan çıkarılmıştır.

2.5.3) İlişkili taraflar

Bir şirketin diğer şirket üzerinde yaptırım gücü varsa ve/veya bir şirket diğerinin finansal ve operasyonel kararlarını etkileyebiliyorsa, bu iki şirket ilişkili taraf sayılır. Finansal tablolarda Şirket sermayesinde pay sahibi olan gerçek ve tüzel kişi ortaklar, bağlı ortaklıklar, iştirakler, ortaklardan doğrudan veya dolaylı sermaye ve yönetim ilişkisi içinde bulunduğu Şirket'in iştirakleri ve bağlı ortaklıkları dışındaki kuruluşlar, Şirket faaliyetlerinin planlanması, yürütülmesi ve denetlenmesi ile doğrudan veya dolaylı olarak yetkili ve sorumlu olan, Şirket veya Şirket'in ana ortaklığının yönetim kurulu üyesi, genel müdür gibi yönetici personel, bu kişilerin yakın aile üyeleri ve bu kişilerin doğrudan veya dolaylı olarak kontrolünde bulunan şirketler, ilişkili taraflar olarak kabul edilmektedir.



GOLDA GIDA SANAYİ VE TİCARET A.Ş.
31.03.2026, 31.12.2025, 31.12.2024 VE 31.12.2023 TARİHLERİNDE
SONA EREN HESAP DÖNEMLERİNE AİT
FİNANSAL TABLOLARA İLİŞKİN DİPNOTLAR

(Tutarlar aksi belirtilmedikçe Türk Lirası'nın (TL) 31.03.2026 tarihi itibarıyla satın alma gücü esasına göre TL cinsinden ifade edilmiştir.)

2.5.4) Maddi duran varlıklar

Maddi duran varlıklar başlangıç olarak maliyet değerinden kaydedilmekte ve 31.03.2026 tarihine kadar satın alma senesine ait uygun düzeltme katsayısı ile çevrilmek suretiyle yeniden düzenlenmiş maliyet değerleri üzerinden taşınmaktadır.

Maddi duran varlıklar, endekslenmiş değerleri üzerinden, birikmiş amortisman ve varsa değer düşüklüğü düşüldükten sonraki net değeri ile gösterilmektedir. Amortisman, maddi varlıkların düzeltilmiş değerleri üzerinden ekonomik ömürleri üzerinden kıst amortisman yöntemi kullanılarak ayrılmaktadır.

Söz konusu varlıkların tahmin edilen ekonomik ömürlerine göre belirlenmiş amortisman ömürleri aşağıda belirtilmiştir:

	<u>Faydalı Ömür</u>
Yeraltı ve yerüstü düzenleri	8-10 yıl
Binalar	50 yıl
Makine, tesis ve cihazlar	4-20 yıl
Taşıtlar	3-10 yıl
Mobilya ve demirbaşlar	3-15 yıl


Ekonomik ömür ve amortisman metodu düzenli olarak gözden geçirilmekte ve buna bağlı olarak metodun ve amortisman süresinin ilgili varlıktan edinilecek ekonomik faydalar ile paralel olup olmadığına dikkat edilmektedir.

Şirket'in arsaları, binaları ile tesis, makine ve cihazları Sermaye Piyasası Kurulu tarafından yetkilendirilmiş bağımsız bir gayrimenkul değerlendirme kuruluşu tarafından belirlenmiş olan gerçeğe uygun değerleri üzerinden muhasebeleştirilmiş, diğer maddi duran varlıkları ise birikmiş amortisman ve birikmiş değer düşüklüğü zararları indirilmek suretiyle maliyet bedeli üzerinden muhasebeleştirilmiştir.

Ekli finansal tablolarda gayrimenkuller ile makine, tesis ve cihazlar için Aralık 2025 tarihli ekspertiz raporlarındaki sonuçlardan faydalanılarak hesaplanan değerlendirme farkları 31.12.2025 tarihinde sona eren hesap döneminde diğer kapsamlı gelir tablosuna yansıtılmıştır. Söz konusu gerçeğe uygun değerler pazar (emsal karşılaştırma) fiyat, gelir yaklaşımı, maliyet yaklaşımı vb. yöntemler ile belirlenmiştir. Söz konusu varlıklara ilişkin amortismanlar söz konusu gerçeğe uygun değerleri üzerinden ayrılmaktadır ve ilgili amortisman giderleri gelir tablosuna yansıtılmaktadır.

Yeniden değerlemeler, bilanço tarihi itibarıyla gerçeğe uygun değer kullanılarak bulunacak tutarın defter değerinden önemli ölçüde farklı olmasına neden olmayacak şekilde düzenli olarak yapılmalıdır. Yeniden değerlemelerin sıklığı, yeniden değerlendirme konusu maddi duran varlık kalemlerinin gerçeğe uygun değerlerindeki değişimlere bağlıdır. Yeniden değerlendirilen varlığın gerçeğe uygun değerinin defter değerinden önemli ölçüde farklılaşması durumunda, varlığın tekrar yeniden değerlendirilmesi gerekir. Bazı maddi duran varlık kalemlerinin gerçeğe uygun değerleri önemli değişiklikler göstermesi nedeni ile yıllık olarak yeniden değerlendirilmeyi gerektirir. Gerçeğe uygun değerlerinde önemli değişiklikler olmayan maddi duran varlık kalemleri için bu sıklıkta yeniden değerlendirme yapılmasına gerek yoktur. Bu kalemler için sadece üç veya beş yılda bir yeniden değerlendirme yapılması gerekli olabilir.

Eğer bir varlığın defter değeri yeniden değerlendirme sonucunda artmışsa, bu artış doğrudan özkaynaklar hesabı içinde yer alan "Maddi Duran Varlık Yeniden Değerleme ve Ölçüm Kazanç/Kayıpları" hesabı altında muhasebeleştirilir. Ancak, bir yeniden değerlendirme değer artışı, aynı varlığın daha önce gelir tablosu ile ilişkilendirilmiş bulunan yeniden değerlendirme değer azalışını tersine çevirdiği ölçüde gelir olarak muhasebeleştirilir.



GOLDA GIDA SANAYİ VE TİCARET A.Ş.
31.03.2026, 31.12.2025, 31.12.2024 VE 31.12.2023 TARİHLERİNDE
SONA EREN HESAP DÖNEMLERİNE AİT
FİNANSAL TABLOLARA İLİŞKİN DİPNOTLAR

(Tutarlar aksi belirtilmedikçe Türk Lirası'nın (TL) 31.03.2026 tarihi itibarıyla satın alma gücü esasına göre TL cinsinden ifade edilmiştir.)

Eğer bir varlığın defter değeri yeniden değerlendirme sonucunda azalmışsa, bu azalma gider olarak muhasebeleştirilir. Ancak, söz konusu varlıkla ilgili olarak daha önce bir yeniden değerlendirme değer artışı oluşturulmuşsa, bu azalış önceki yeniden değerlendirme farkını tersine çevirdiği ölçüde özkaynak hesap grubundaki yeniden değerlendirme değer artışı hesabından düşülür. Bir maddi duran varlık kalemine ilişkin özkaynak hesap grubundaki yeniden değerlendirme değer artışı, ilgili varlık bilanço dışı bırakıldığında doğrudan geçmiş yıl karlarına aktarılabilir. Aynı husus varlığın kullanımdan çekilmesi veya elden çıkarılması durumunda da geçerli olabilir. Öte yandan, değer artışının bir kısmı, varlık işletme tarafından kullanıldıkça da aktarılabilir. Bu durumda, aktarılan değer artışı, varlığın yeniden değerlendirilmiş defter değeri üzerinden hesaplanan amortisman ile orijinal maliyeti üzerinden hesaplanan amortisman arasındaki fark kadar olur. Yeniden değerlendirme değer artışından geçmiş yıl karlarına aktarım kar veya zarar üzerinden yapılamaz.

Bakım ve onarım giderleri oluştukları dönemin kapsamlı gelir tablosuna gider olarak kaydedilirler. Aktifleştirmeden sonraki harcamalar, gelecekte yenilemeden önceki durumdan daha iyi bir performans ile ekonomik fayda sağlanmasının kuvvetle muhtemel olması ve ilgili harcamanın maliyetinin güvenilir bir şekilde ölçülmesi durumunda ilgili varlığın maliyetine eklenirler. Şirket, aktifleştirmeden sonraki harcamalar kapsamındaki değiştirilen parçaların diğer bölümlerden bağımsız bir şekilde amortismanına tabi tutulup tutulmadığına bakmaksızın taşınan değerlerini bilançodan çıkarır. Varlığın maliyetine eklenen söz konusu aktifleştirme sonrası harcamalar, ekonomik ömürleri çerçevesinde amortismanına tabi tutulurlar.

Bir varlığın kayıtlı değeri, varlığın geri kazanılabilir değerinden daha yüksekse, kayıtlı değer derhal geri kazanılabilir değerine indirilir. Geri kazanılabilir değer ilgili varlığın net satış fiyatı ya da kullanımdaki değerinin yüksek olanıdır. Net satış fiyatı, varlığın makul değerinden satışı gerçekleştirmek için katlanılacak maliyetlerin düşülmesi suretiyle tespit edilir.

Kullanımdaki değer ise ilgili varlığın kullanılmasına devam edilmesi suretiyle gelecekte elde edilecek tahmini nakit akımlarının bilanço tarihi itibarıyla indirgenmiş tutarlarına artık değerlerinin eklenmesi ile tespit edilir. Maddi varlıkların elden çıkartılması sonucu oluşan kar veya zarar, düzeltilmiş tutarlar ile tahsil olunan tutarların karşılaştırılması ile belirlenir ve cari dönemde ilgili gelir ve gider hesaplarına yansıtılır.

Maddi duran varlıkların herhangi bir parçasını değiştirmekten doğan giderler bakım onarım maliyetleri ile birlikte aktifleştirilmektedir. Sonradan ortaya çıkan diğer harcamalar söz konusu varlığın gelecekteki ekonomik faydasını artırıcı nitelikte ise aktifleştirilebilirler. Tüm diğer gider kalemleri tahakkuk esasına göre gelir tablosunda muhasebeleştirilmektedir.

Yeni bir faaliyet açma maliyetleri, reklam maliyetleri de dahil yeni ürün ya da hizmet sunma maliyetleri, elemanların eğitim maliyeti de dahil yeni bir yerde veya yeni bir müşteri kesimiyle iş yapma maliyetleri, genel yönetim maliyetleri gibi maliyetler, maddi varlığın alış fiyatına dahil olmadıklarından ve varlığı, yönetimin amaçları doğrultusunda faaliyet gösterebilmesi amacıyla gerekli pozisyona ve işler duruma getirmek için katlanılmadıklarından, varlıkla doğrudan ilişkilendirilemez, dolayısıyla elde etme maliyetine dahil edilmemektedir.



GOLDA GIDA SANAYİ VE TİCARET A.Ş.
31.03.2026, 31.12.2025, 31.12.2024 VE 31.12.2023 TARİHLERİNDE
SONA EREN HESAP DÖNEMLERİNE AİT
FİNANSAL TABLOLARA İLİŞKİN DİPNOTLAR

(Tutarlar aksi belirtilmedikçe Türk Lirası'nın (TL) 31.03.2026 tarihi itibarıyla satın alma gücü esasına göre TL cinsinden ifade edilmiştir.)

2.5.5) Maddi olmayan duran varlıklar

Maddi olmayan duran varlıklar, yazılım lisansı ve kullanım/isisim hakkı gibi diğer haklardan oluşmaktadır. Başlangıç olarak maliyet değerinden kaydedilmekte olan maddi olmayan duran varlıklar, 31.03.2026 tarihine kadar satın alma senesine ait uygun düzeltme katsayısı ile çevrilmek suretiyle yeniden düzenlenmiş maliyet değerleri üzerinden taşınmaktadır.

Maddi olmayan duran varlıkların aktifleştirilebilmesi için ilgili varlığın işletmeye gelecekte sağlayacağı ekonomik fayda tespit edilebilir olmalı ve varlığın maliyeti güvenilir bir şekilde ölçülebilir olmalıdır. Bu çerçevede, eğitim faaliyetlerine ilişkin harcamalar, reklam ve promosyon faaliyetlerine ilişkin harcamalar, kısmen veya tamamen yeniden organizasyona ilişkin harcamalar ve maddi olmayan duran varlıkların maliyetine dahil edilebilenler dışındaki başlangıç faaliyetlerine ilişkin harcamalar gerçekleştiği anda gider olarak finansal tablolara alınmaktadır. Maddi olmayan duran varlıkların taşıdıkları değerler, şartlarda değişiklik olduğu takdirde herhangi bir değer düşüklüğü olup olmadığını test etmek için incelenmektedir.

Maddi olmayan duran varlıklar maliyet değerinden birikmiş itfa payı ve eğer varsa değer düşüklüğü indirilerek finansal tablolara yansıtılır. Söz konusu varlıkların tahmin edilen faydalı ömürlerine göre belirlenmiş amortisman ömürleri aşağıda belirtilmiştir:

Faydalı Ömür

Haklar	5-20 yıl
Diğer maddi olmayan duran varlıklar	3-15 yıl


2.5.6) Yatırım amaçlı gayrimenkuller

Mal ve hizmetlerin üretiminde kullanılmak veya idari maksatlarla veya işlerin normal seyri esnasında satılmak mal ve hizmetlerin üretiminde kullanılmak yerine, kira elde etmek veya değer kazanması amacıyla veya her ikisi için tutulan araziler ve binalar, yatırım amaçlı gayrimenkuller olarak sınıflandırılır. Yatırım amaçlı bir gayrimenkul, gayrimenkulle ilgili gelecekteki ekonomik yararların işletmeye girişinin muhtemel olması ve yatırım amaçlı gayrimenkulün maliyetinin güvenilir bir şekilde ölçülebilir olması koşulların sağlanmış olması durumunda bir varlık olarak muhasebeleştirilir. Yatırım amaçlı gayrimenkul başlangıçta işlem maliyetini de içeren maliyeti ile ölçülür. İlk muhasebeleştirme sonrasında, yatırım amaçlı gayrimenkuller, gerçeğe uygun değer yöntemine göre muhasebeleştirilir.

Yatırım amaçlı gayrimenkuller gerçeğe uygun değerleri ile gösterilmektedir. Aralık 2025 tarihi itibarıyla hazırlanan güncel ekspertiz raporlarındaki değerlere göre hesaplanan değerleme farkları, 31.12.2025 tarihinde sona eren dönemine ilişkin kar veya zarar tablosunda "Yatırım Faaliyetlerinden Gelirler" hesabına yansıtılmıştır.

2.5.7) Varlıklarda değer düşüklüğü

Şerefiye gibi sınırsız ömrü olan varlıklar itfaya tabi tutulmazlar. Bu varlıklar için her yıl değer düşüklüğü testi uygulanır. İtfaya tabi olan varlıklar için ise defter değerinin geri kazanılmasının mümkün olmadığı durum ya da olayların ortaya çıkması halinde değer düşüklüğü testi uygulanır. Varlığın defter değerinin geri kazanılabilir tutarını aşması durumunda değer düşüklüğü karşılığı kaydedilir. Geri kazanılabilir tutar, satış maliyetleri düşüldükten sonra elde edilen gerçeğe uygun değer veya kullanımdaki değer büyük olanıdır. Değer düşüklüğünün değerlendirilmesi için varlıklar ayrı tanımlanabilir nakit akımlarının olduğu en düşük seviyede gruplanır (nakit üreten birimler). Şerefiye haricinde değer düşüklüğüne tabi olan finansal olmayan varlıklar her raporlama tarihinde değer düşüklüğünün olası iptali için gözden geçirilir.



GOLDA GIDA SANAYİ VE TİCARET A.Ş.
31.03.2026, 31.12.2025, 31.12.2024 VE 31.12.2023 TARİHLERİNDE
SONA EREN HESAP DÖNEMLERİNE AİT
FİNANSAL TABLOLARA İLİŞKİN DİPNOTLAR

(Tutarlar aksi belirtilmedikçe Türk Lirası'nın (TL) 31.03.2026 tarihi itibarıyla satın alma gücü esasına göre TL cinsinden ifade edilmiştir.)

2.5.8) Finansal araçlar

a) Finansal varlıklar:

Şirket, finansal varlıklarını "itfa edilmiş maliyet bedeli" yöntemi ile muhasebeleştirilen finansal varlıklar ile "gerçeğe uygun değeri kar veya zarara yansıtılan" veya "gerçeğe uygun değeri diğer kapsamlı gelir tablosuna yansıtılan" finansal varlıklar olarak üç sınıfta muhasebeleştirmektedir. Sınıflandırma, finansal varlıklardan faydalanma amaçlarına göre belirlenen iş modeli ve beklenen nakit akışları esas alınarak yapılmaktadır. Şirket yönetimi, finansal varlıklarının sınıflandırmasını satın alındıkları tarihte yapar.

(a) İtfa edilmiş maliyet bedelinden muhasebeleştirilen varlıklar

Şirket yönetiminin "sözleşmeye dayalı nakit akışlarını tahsil etme iş modeli" benimsediği ve sözleşme şartlarının belirli tarihlerde sadece anapara ve anapara bakiyesinden kaynaklanan faiz ödemelerini içerdiği, sabit veya belirli ödemeleri olan, aktif bir piyasada işlem görmeyen ve türev araç olmayan finansal varlıkları, "itfa edilmiş maliyet bedelinden muhasebeleştirilen varlıklar" olarak sınıflandırılır. Vadeleri finansal durum tablosu tarihinden itibaren 12 aydan kısa ise dönen varlıklar, 12 aydan uzun ise duran varlıklar olarak sınıflandırılırlar. İtfa edilmiş maliyet bedelinden muhasebeleştirilen varlıklar, finansal durum tablosunda "ticari alacaklar", "diğer alacaklar" ve "nakit ve nakit benzerleri" kalemlerini içermektedir.

Değer düşüklüğü

Şirket, finansal tablolarda yer alan itfa edilmiş maliyet bedelinden muhasebeleştirilen ticari alacakların, önemli bir finansman bileşeni içermediği için, değer düşüklüğü hesaplamalarında, "kolaylaştırılmış" uygulamayı seçerek karşılık matrisi kullanmaktadır. Bu uygulama ile Şirket, ticari alacaklar belirli sebeplerle değer düşüklüğüne uğramadığı durumlarda, beklenen kredi zarar karşılığını ömür boyu beklenen kredi zararlarına eşit bir tutardan ölçmektedir. Beklenen kredi zarar karşılığı hesaplaması Şirket'in geçmiş kredi zararı deneyimleri ve ileriye yönelik makroekonomik göstergelere dayanarak belirlediği beklenen kredi zarar oranı ile yapılmaktadır.


(b) Gerçeğe uygun değeri ile muhasebeleştirilen varlıklar

"Gerçeğe uygun değeri ile muhasebeleştirilen varlıklar"; Şirket yönetiminin sözleşmeye dayalı nakit akışlarını tahsil etme ve/veya satış yapma iş modelini benimsediği varlıklar gerçeğe uygun değerinden muhasebeleştirilen varlıklar olarak sınıflandırılır. Şirket yönetimi, ilgili varlıkları finansal durum tablosu tarihinden itibaren 12 ay içinde elden çıkarmaya niyetli değilse söz konusu varlıklar duran varlıklar olarak sınıflandırılırlar. Şirket, özkaynağa dayalı finansal varlıklara yapılan yatırımlar için ilk muhasebeleştirme sırasında, söz konusu yatırıma ilişkin olarak gerçeğe uygun değer farkının diğer kapsamlı gelir tablosuna veya kâr veya zarar tablosuna yansıtılan özkaynak yatırımı olmak üzere; daha sonra değiştirilemeyecek şekilde bir seçim yapar:

i) Gerçeğe uygun değeri kar veya zarara yansıtılan finansal varlıklar

Gerçeğe uygun değeri kar veya zarara yansıtılan finansal varlıklar; finansal durum tablosunda yer alan "türev araçlar" kalemleri ile piyasada kısa dönemde oluşan fiyat ve benzeri unsurlardaki dalgalanmalardan fayda sağlama amacıyla elde edilen veya elde edilme nedeninden bağımsız olarak, kısa dönemde kar sağlamaya yönelik bir portföyün parçası olan, alım satım amacıyla elde tutulan "finansal varlıklar" dan oluşmaktadır. Türev araçlar, gerçeğe uygun değerinin pozitif olması durumunda varlık, negatif olması durumunda ise yükümlülük olarak muhasebeleştirilmektedir.

Gerçeğe uygun değeriyle ölçülen ve kar veya zarar tablosuyla ilişkilendirilen finansal varlıklar ise, finansal durum tablosuna ilk olarak işlem maliyetleri de dahil olmak üzere maliyet değerleri ile yansıtılır. Bu finansal varlıklar kayda alınmalarını izleyen dönemlerde gerçeğe uygun değerleri üzerinden değerlendirilir. Gerçekleşen ya da gerçekleşmeyen kazanç ve zararlar "finansman gelir / giderleri" içinde muhasebeleştirilir. Alınan kar payları, kar payı geliri olarak kar veya zarar tablosuna yansıtılır. Finansal riske karşı etkili bir koruma aracı olarak belirlenmemiş olan türev ürünleri teşkil eden bahse konu finansal varlıklar da gerçeğe uygun değer farkı kar veya zarara yansıtılan finansal varlıklar olarak sınıflandırılır.



GOLDA GIDA SANAYİ VE TİCARET A.Ş.
31.03.2026, 31.12.2025, 31.12.2024 VE 31.12.2023 TARİHLERİNDE
SONA EREN HESAP DÖNEMLERİNE AİT
FİNANSAL TABLOLARA İLİŞKİN DİPNOTLAR

(Tutarlar aksi belirtilmedikçe Türk Lirası'nın (TL) 31.03.2026 tarihi itibarıyla satın alma gücü esasına göre TL cinsinden ifade edilmiştir.)

ii) Gerçeğe uygun değeri diğer kapsamlı gelire yansıtılan finansal varlıklar

Gerçeğe uygun değeri diğer kapsamlı gelire yansıtılan finansal varlıklar Şirket tarafından elde tutulan ve aktif bir piyasada işlem gören borsaya kote özkaynak araçların oluşmakta olup, finansal durum tablosunda "finansal yatırımlar" altında muhasebeleştirilmektedir. Gerçeğe uygun değerleri ile gösterilen bu varlıkların değerlerindeki değer düşüklüğü ve etkin faiz yöntemi kullanılarak hesaplanan faiz ve parasal varlıklarla ilgili kur farkına ilişkin kar veya zarar tutarları haricindeki değişiklikler sebebiyle oluşan gerçekleşmemiş kazançlar ve kayıplar, finansal varlığın finansal tablolardan çıkarıldığı tarihe kadar özkaynaklarda finansal varlık değer artış fonunda olmak üzere diğer kapsamlı gelir tablosu altında takip edilmektedirler.

Gerçeğe uygun değer farkı diğer kapsamlı gelir tablosuna kaydedilen varlıkların satılması durumunda diğer kapsamlı gelir tablosuna sınıflandırılan değerlendirme farkları "Geçmiş yıllar karları veya zararları" altında sınıflandırılır.

Finansal araçların gerçeğe uygun değeri

Gerçeğe uygun değer, piyasa katılımcıları arasında ölçüm tarihinde olağan bir işlemde, bir varlığın satışından elde edilecek veya bir borcun devrinde ödenecek fiyat olarak tanımlanır. Kote edilmiş piyasa fiyatı, şayet varsa, bir finansal aracın gerçeğe uygun değerini en iyi yansıtan değerdir.

Ticari ve diğer alacaklar

Doğrudan bir alıcıya mal veya hizmet tedariki ile oluşan Şirket kaynaklı ticari alacaklar ticari alacaklar fatura edilmiş tutarları ile kayıtlara alınmakta ve etkin faiz oranı metoduyla indirgenmiş net değeri ile ve varsa şüpheli alacak karşılığı düşüldükten sonra taşınmaktadır. Belirtilmiş bir faiz oranı bulunmayan kısa vadeli ticari alacaklar/ticari borçlar, faiz tahakkuk etkisinin önemsiz olması durumunda fatura tutarından değerlendirilmiştir. Ticari alacaklar içine sınıflandırılan senetler ve vadeli çekler etkin faiz oranı metoduyla reeskonta tabi tutularak indirgenmiş değerleri ile taşınır.

Şirket, finansal tablolarında itfa edilmiş maliyet bedelinden muhasebeleştirilen ve önemli bir finansman bileşeni içermeyen (1 yıldan kısa vadeli olan) ticari alacaklarının değer düşüklüğü hesaplamaları kapsamında TFRS 9 standardında tanımlanan "basitleştirilmiş yaklaşımı" uygulamayı tercih etmiştir. Söz konusu yaklaşım ile Şirket, ticari alacakların belirli sebeplerle değer düşüklüğüne uğramadığı durumlarda (gerçekleşmiş değer düşüklüğü zararları haricinde), ticari alacaklara ilişkin zarar karşılıklarını "ömür boyu beklenen kredi zararlarına" eşit bir tutardan ölçmektedir.

Şirket'in ödenmesi gereken meblağları tahsil edemeyecek olduğunu gösteren bir durumun söz konusu olması halinde ticari alacaklar için bir alacak risk karşılığı oluşturulur. Söz konusu bu karşılığın tutarı, alacağın kayıtlı değeri ile tahsili mümkün tutar arasındaki farktır. Tahsili mümkün tutar, teminatlardan ve güvencelerden tahsil edilebilecek meblağlar da dahil olmak üzere tüm nakit akışlarının, oluşan ticari alacağın orijinal etkin faiz oranı esas alınarak iskonto edilen değeridir. Değer düşüklüğü tutarı, zarar yazılmasından sonra oluşacak bir durum dolayısıyla azahırsa, söz konusu tutar, cari dönemde diğer gelirlere yansıtılır.

Finansal yatırımlar

Tüm finansal yatırımlar ilk alım anındaki gerçeğe uygun değeri ifade ettiği düşünülen ve işlem maliyetlerini de içeren maliyet bedeli ile kayıtlara alınır. İlk kayda alımdan sonra gerçeğe uygun değer farkı diğer kapsamlı gelire yansıtılan finansal varlıklar gerçeğe uygun değerleri ile değerlendirilir.

Finansal yatırımlardan elde edilen faiz, faiz geliri olarak gösterilmiştir. Finansal yatırımlardan elde edilen diğer kazanç veya kayıplar, ilgili varlıklar satılana, nakde dönüşene veya başka bir şekilde elden çıkarılana veya herhangi bir şekilde değer düşüklüğüne maruz kalana kadar özkaynaklar içinde ayrı bir kalemde "değer artış fonları" hesap kaleminde gösterilir, bu tarihten sonra ise gelir ve gider hesapları ile ilişkilendirilir. Borsada işlem görmeyen finansal yatırımları değerlemek için uygulanabilir bir değerlendirme metodu olmadığı zaman, ilgili finansal yatırımlar tarihi maliyetleri ile değerlendirilmiştir.



GOLDA GIDA SANAYİ VE TİCARET A.Ş.
31.03.2026, 31.12.2025, 31.12.2024 VE 31.12.2023 TARİHLERİNDE
SONA EREN HESAP DÖNEMLERİNE AİT
FİNANSAL TABLOLARA İLİŞKİN DİPNOTLAR

(Tutarlar aksi belirtilmedikçe Türk Lirası'nın (TL) 31.03.2026 tarihi itibarıyla satın alma gücü esasına göre TL cinsinden ifade edilmiştir.)

Finansal varlıklarda değer düşüklüğü

Gerçeğe uygun değer farkı kâr veya zarara yansıtılan finansal varlıklar dışındaki finansal varlık veya finansal varlık grupları, her bilanço tarihinde değer düşüklüğüne uğradıklarına ilişkin göstergelerin bulunup bulunmadığına dair değerlendirmeye tabi tutulur. Finansal varlığın ilk muhasebeleştirilmesinden sonra bir veya birden fazla olayın meydana gelmesi ve söz konusu olayın ilgili finansal varlık veya varlık grubunun güvenilir bir biçimde tahmin edilebilen gelecekteki nakit akımları üzerindeki olumsuz etkisi sonucunda ilgili finansal varlığın değer düşüklüğüne uğradığına ilişkin tarafsız bir göstergenin bulunması durumunda değer düşüklüğü zararı oluşur. Gerçeğe uygun değer farkı diğer kapsamlı gelire yansıtılan finansal varlıkların gerçeğe uygun değerinde değer düşüklüğü sonrasında meydana gelen artış, doğrudan özkaynaklarda muhasebeleştirilir.

Gerçeğe uygun değer farkı diğer kapsamlı gelire yansıtılan finansal varlıklar için daha önceki dönemlerde kar/zarar içinde muhasebeleştirilen değer düşüklüğü zararı, kar/zarar içinde iptal edilmez. Değer düşüklüğü zararı sonucunda oluşan gerçeğe uygun değer artışı, diğer kapsamlı gelir içinde muhasebeleştirilir ve yatırımlara ilişkin yeniden değerlendirme karşılığı başlığı altında toplanır.

Gerçeğe uygun değer farkı diğer kapsamlı gelire yansıtılan finansal varlıklar için değer düşüklüğü zararı, yatırımcının gerçeğe uygun değerindeki artışın değer düşüklüğü zararının muhasebeleştirilmesi sonrasında ortaya çıkan bir olayla ilişkilendirilmesinin söz konusu olması durumlarda, sonraki dönemlerde kar/zarar içinde iptal edilir.

Finansal yükümlülükler

Finansal yükümlülükler başlangıçta işlem maliyetlerinden arındırılmış gerçeğe uygun değerleriyle muhasebeleştirilir ve sonraki dönemlerde etkin faiz oranı üzerinden hesaplanan faiz gideri ile birlikte etkin faiz yöntemi kullanılarak itfa edilmiş maliyet bedelinden taşınır. Etkin faiz yöntemi, finansal yükümlülüğün itfa edilmiş maliyetlerinin hesaplanması ve ilgili faiz giderinin ilişkili olduğu döneme dağıtılması yöntemidir. Etkin faiz oranı; finansal aracın beklenen ömrü boyunca veya uygun olması halinde daha kısa bir zaman dilimi süresince gelecekte yapılacak tahmini nakit ödemelerini tam olarak ilgili finansal yükümlülüğün net bugünkü değerine indirgeyen orandır.

Banka kredileri


Bütün banka kredileri, ilk kayıt anında gerçeğe uygun değerlerini de yansıttığı düşünülen ve ihraç maliyetini içeren maliyet bedeli ile kaydedilir. İlk kayda alımdan sonra krediler, etkin faiz oranı yöntemiyle indirgenmiş net değerleri ile gösterilir. İndirgenmiş değer hesaplanırken ilk ihraç anındaki maliyetler ve geri ödeme sırasındaki indirimler ve primler göz önünde bulundurulur. İtfa sürecinde veya yükümlülüklerin kayda alınması sırasında ortaya çıkan gelir veya giderler, gelir tablosu ile ilişkilendirilir.

Ticari ve diğer borçlar

Ticari ve diğer borçlar, mal ve hizmet alımı ile ilgili ileride doğacak faturalanmış ya da faturalanmamış tutarın gerçeğe uygun değerini temsil eden indirgenmiş maliyet bedeliyle kayıtlarda yer almaktadır. Belirtilmiş bir faiz oranı bulunmayan kısa vadeli ticari borçlar, faiz tahakkuk etkisinin önemsiz olması durumunda fatura tutarından değerlendirilmiştir.

Finansal varlık ve yükümlülüklerin kayda alınması ve kayıttan çıkarılması

Şirket, finansal varlık veya yükümlülükleri, ilgili finansal araç sözleşmelerine taraf olduğu takdirde bilançosuna yansıtmaktadır. Şirket finansal varlığın tamamını veya bir kısmını, sadece söz konusu varlıkların konu olduğu sözleşmeden doğan haklar üzerindeki kontrolünü kaybettiği zaman kayıttan çıkarır. Şirket finansal yükümlülükleri ancak sözleşmede tanımlanan yükümlülüğü ortadan kalkar, iptal edilir veya zaman aşımına uğrar ise kayıttan çıkarır.



GOLDA GIDA SANAYİ VE TİCARET A.Ş.
31.03.2026, 31.12.2025, 31.12.2024 VE 31.12.2023 TARİHLERİNDE
SONA EREN HESAP DÖNEMLERİNE AİT
FİNANSAL TABLOLARA İLİŞKİN DİPNOTLAR

(Tutarlar aksi belirtilmedikçe Türk Lirası'nın (TL) 31.03.2026 tarihi itibarıyla satın alma gücü esasına göre TL cinsinden ifade edilmiştir.)

İştirakler

İştirakler özkaynak yöntemiyle muhasebeleştirilmektedir. Bunlar Şirket'in genel olarak oy hakkının %20 ile %50 arasında bir orana sahip olduğu veya Şirket'in iştirakin faaliyetleri üzerinde kontrol yetkisine sahip bulunmamakla birlikte önemli etkiye sahip olduğu kuruluşlardır.

İştirak ile Şirket arasındaki işlemlerden doğan gerçekleşmemiş karlar ve zararlar Şirket'in iştirakteki payı ölçüsünde düzeltilmiştir. Şirket, iştirak ile ilgili olarak söz konusu doğrultuda bir yükümlülük altına girmemiş veya bir taahhütte bulunmamış olduğu sürece iştirakteki yatırımın kayıtlı değerinin sıfır olması veya Şirket'in önemli etkisinin sona ermesi durumunda özkaynak yöntemine devam edilmemiştir. Önemli etkinin sona erdiği tarihteki yatırımın kayıtlı değeri o tarihten sonra gerçeğe uygun değeri güvenilir olarak ölçülebildiğinde gerçeğe uygun değerinden gösterilir.

2.5.9) Kur değişiminin etkileri

Kur farkları, aşağıda belirtilen durumlar haricinde, oluştukları dönemdeki kar ya da zararda muhasebeleştirilir:

- Geleceğe yönelik kullanım amacıyla inşa edilmekte olan varlıklarla ilişkili olan ve yabancı para birimiyle gösterilen borçlar üzerindeki faiz maliyetlerine düzeltme olarak ele alınan ve bu tür varlıkların maliyetine dahil edilen kur farkları,
- Yabancı para biriminden kaynaklanan risklere karşı finansal koruma sağlamak amacıyla gerçekleştirilen işlemlerden kaynaklanan kur farkları,
- Yurtdışı faaliyetindeki net yatırımın bir parçasını oluşturan, çevrim yedeklerinde muhasebeleştirilen ve net yatırımın satışında kar ya da zararla ilişkilendirilen, ödenme niyeti ya da olasılığı olmayan yurtdışı faaliyetlerden kaynaklanan parasal borç ve alacaklardan doğan kur farkları.

2.5.10) Hisse başına kazanç

Finansal tablolarda sunumu açısından, hisse başına kazanç, net karın dönem boyunca dolaşımında bulunan hisse adedinin ağırlıklı ortalamasına bölünmesi ile hesaplanmıştır. Dönem boyunca dolaşımında bulunan hisse adedinin ağırlıklı ortalaması kaynaklarda bir artış yaratmadan basılan hisseler göz önünde bulundurularak hesaplanmıştır. Bununla birlikte, yasal kayıtlar açısından, hisse başına karın hesaplanması yerel mevzuat ve kanunlara tabidir.

2.5.11) Karşılıklar, şarta bağlı yükümlülükler ve şarta bağlı varlıklar


Şirket'in, geçmişteki işlemlerinin sonucunda mevcut hukuki veya geçerli bir yükümlülüğünün bulunması ve yükümlülüğün yerine getirilmesi için kaynakların dışı akmasının gerekli olabileceği ve tutar için güvenilir bir tahminin yapılabileceği durumlarda karşılıklar oluşturulur.

Geçmiş olaylardan kaynaklanan ve mevcudiyeti işletmenin tam olarak kontrolünde bulunmayan gelecekteki bir veya daha fazla kesin olmayan olayın gerçekleşip gerçekleşmemesi ile teyit edilebilmesi mümkün yükümlülükler ve varlıklar finansal tablolara alınmamakta ve şarta bağlı yükümlülükler ve varlıklar olarak değerlendirilmektedir.

Şarta bağlı yükümlülük olarak işleme tabi tutulan kalemler için gelecekte ekonomik fayda içeren kaynakların işletmeden çıkma ihtimalinin muhtemel hale gelmesi durumunda, bu şarta bağlı yükümlülük, güvenilir tahminin yapılamadığı durumlar hariç, olasılıktaki değişikliğin olduğu dönemin finansal tablolarında karşılık olarak finansal tablolara alınır.

2.5.12) Çalışanlara sağlanan faydalar

Yürürlükteki kanunlara göre, Şirket, emeklilik dolayısıyla veya iş kanununda belirtilen davranışlar dışındaki sebeplerle istihdamı sona eren çalışanlara belirli bir toplu ödeme yapmakla yükümlüdür. Söz konusu ödeme tutarları bilanço tarihi itibarıyla geçerli olan kıdem tazminat tavanı esas alınarak hesaplanır. Kıdem tazminatı karşılığı, tüm çalışanların emeklilikleri dolayısıyla ileride doğacak yükümlülük tutarları bugünkü net değeri göre hesaplanarak ilişikteki finansal tablolarda yansıtılmıştır.



GOLDA GIDA SANAYİ VE TİCARET A.Ş.
31.03.2026, 31.12.2025, 31.12.2024 VE 31.12.2023 TARİHLERİNDE
SONA EREN HESAP DÖNEMLERİNE AİT
FİNANSAL TABLOLARA İLİŞKİN DİPNOTLAR

(Tutarlar aksi belirtilmedikçe Türk Lirası'nın (TL) 31.03.2026 tarihi itibarıyla satın alma gücü esasına göre TL cinsinden ifade edilmiştir.)

2.5.13) Borçlanma maliyetleri

İnşa edilebilmesi veya satışa hazırlanabilmesi önemli bir zaman dilimi gerektiren varlık alımları veya yatırımları ile dolaysız olarak ilişkilendirilebilen ve inşaat veya üretim sırasında tahakkuk eden borçlanma maliyetleri ilgili varlığın maliyetine eklenmektedir. Varlığın amaçlandığı şekilde kullanıma veya satışa hazır hale getirilmesi için gerekli faaliyetlerin tamamen bitirilmesi durumunda, borçlanma maliyetlerinin aktifleştirilmesine son verilir. Diğer borçlanma maliyetleri tahakkuk ettikleri dönemlerde giderleştirilmektedir.

2.5.14) Kurum kazancı üzerinden hesaplanan vergiler

Hazırlanan finansal tablolarda, Şirket'in bilanço tarihi itibarıyla dönem sonuçlarına dayanılarak tahmin edilen Kurumlar Vergisi yükümlülüğü için karşılık ayrılmaktadır. Kurumlar Vergisi yükümlülüğü dönem sonucunun kanunen kabul edilmeyen giderler ve indirimler dikkate alınarak düzeltilmesinden sonra bulunan matrah üzerinden hesaplanmaktadır.

Şirket'in bilanço tarihi itibarıyla dönem sonuçlarına dayanılarak tahmin edilen Kurumlar Vergisi yükümlülüğü için karşılık ayrılmaktadır. Kurumlar Vergisi yükümlülüğü dönem sonucunun kanunen kabul edilmeyen giderler ve indirimler dikkate alınarak düzeltilmesinden sonra bulunan matrah üzerinden hesaplanmaktadır.

Ertelenmiş vergi yükümlülüğü veya aktif varlıkların ve borçların finansal tablolarda gösterilen değerleri ile yasal vergi matrahı hesabında dikkate alınan tutarları arasındaki geçici farklılıkların bilanço yöntemine göre vergi etkilerinin hesaplanmasıyla belirlenmektedir. Başlıca geçici farklar, gelir ve giderlerin TFRS uygulamaları ve vergi kanunlarına göre değişik raporlama dönemlerinde muhasebeleşmesinden kaynaklanmaktadır.

Ertelenmiş vergi, varlıkların oluştuğu veya yükümlülüklerin yerine getirildiği dönemde geçerli olması beklenen vergi oranları üzerinden hesaplanır ve gelir tablosuna gider veya gelir olarak kaydedilir. Ertelenmiş vergi yükümlülüğü veya aktif, söz konusu geçici farklılıkların ortadan kalkacağı ilerideki dönemlerde ödenecek vergi tutarlarında yapacakları tahmin edilen artış ve azalış oranlarında ilişikteki finansal tablolara yansıtılmaktadırlar. Ertelenmiş vergi aktif, gelecek dönemlerde vergi avantajının sağlanması olası durumlarda ayrılır. Bu alacaktan artık yararlanılamayacağı anlaşıldığı oranda ilgili aktiften silinir.

2.5.15) Netleştirme / mahsup

Finansal varlıklar ve yükümlülükler, yasal olarak netleştirme hakkı var olması, net olarak ödenmesi veya tahsilinin mümkün olması veya varlığın elde edilmesi ile yükümlülüğün yerine getirilmesinin eş zamanlı olarak gerçekleşebilmesi halinde, bilançoda netleştirilerek gösterilir.

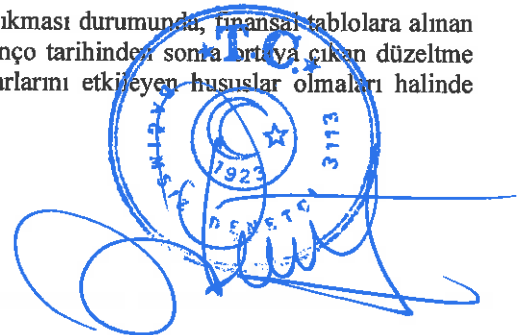
2.5.16) Devlet teşvik ve yardımları

Makul değerleri ile izlenen parasal olmayan devlet teşvikleri de dahil olmak üzere tüm devlet teşvikleri, elde edilmesi için gerekli şartların işletme tarafından yerine getirileceğine ve teşvikin işletme tarafından elde edilebileceğine dair makul bir güvence oluştuğunda finansal tablolara alınır. Devletten temin edilen feragat edilebilir borçlar, feragat koşullarının işletme tarafından yerine getirileceğine dair makul bir güvence oluşması durumunda devlet teşviki olarak kabul edilir.

2.5.17) Bilanço tarihinden sonraki olaylar

Bilanço tarihinden sonraki olaylar; kara ilişkin herhangi bir duyuru veya diğer seçilmiş finansal bilgilerin kamuya açıklanmasından sonra ortaya çıkmış olsalar bile, bilanço tarihi ile bilançonun yayımı için yetkilendirilme tarihi arasındaki tüm olayları kapsar.

Şirket bilanço tarihinden sonraki düzeltme gerektiren olayların ortaya çıkması durumunda, finansal tablolara alınan tutarları bu yeni duruma uygun şekilde düzeltmekle yükümlüdür. Bilanço tarihinden sonra ortaya çıkan düzeltme gerektirmeyen hususlar, finansal tablo kullanıcılarının ekonomik kararlarını etkileyen hususlar olmaları halinde finansal tablo dipnotlarında açıklanır.



GOLDA GIDA SANAYİ VE TİCARET A.Ş.
31.03.2026, 31.12.2025, 31.12.2024 VE 31.12.2023 TARİHLERİNDE
SONA EREN HESAP DÖNEMLERİNE AİT
FİNANSAL TABLOLARA İLİŞKİN DİPNOTLAR

(Tutarlar aksi belirtilmedikçe Türk Lirası'nın (TL) 31.03.2026 tarihi itibarıyla satın alma gücü esasına göre TL cinsinden ifade edilmiştir.)

2.5.18) Nakit akım tablosu

Nakit akım tablosunda, döneme ilişkin nakit akımları esas, yatırım ve finansman faaliyetlerine dayalı bir biçimde sınıflandırılarak raporlanır. Nakit akım tablosunda yer alan nakit ve nakit benzerleri, kasa ve bankalardaki nakit para ile üç aydan kısa vadeli menkul kıymetleri içermektedir. Nakit ve nakit benzerleri kolayca nakde dönüştürülebilir, vadesi üç ayı geçmeyen ve değer kaybetme riski bulunmayan kısa vadeli yüksek likiditeye sahip yatırımlardır.

2.5.19) Karşılaştırmalı bilgiler ve önceki dönem tarihli finansal tabloların düzeltilmesi

Mali durum ve performans trendlerinin tespitine imkan vermek üzere, Şirket'in finansal tabloları önceki dönemle karşılaştırmalı olarak hazırlanmaktadır. Cari dönem finansal tabloların sunumu ile uygunluk sağlanması açısından karşılaştırmalı bilgiler gerekli görüldüğünde yeniden sınıflandırılır ve önemli farklılıklar açıklanır.

2.6) Muhasebe Politikalarındaki Değişiklikler


31.03.2026 tarihinde sona eren cari dönem finansal tablolarının hazırlanmasında esas alınan muhasebe politikaları, önceki dönem finansal tablolarda esas alınan muhasebe politikaları ile aynıdır.

NOT 3 – İŞLETME BİRLEŞMELERİ

Yoktur (31.12.2025: Yoktur, 31.12.2024: Yoktur, 31.12.2023: Yoktur.).

NOT 4 – ÖZKAYNAK YÖNTEMİYLE DEĞERLENEN YATIRIMLAR

Yoktur (31.12.2025: Yoktur, 31.12.2024: Yoktur, 31.12.2023: Yoktur.).



GOLDA GIDA SANAYİ VE TİCARET A.Ş.
31.03.2026, 31.12.2025, 31.12.2024 VE 31.12.2023 TARİHLERİNDE
SONA EREN HESAP DÖNEMLERİNE AİT
FİNANSAL TABLOLARA İLİŞKİN DİPNOTLAR

(Tutarlar aksi belirtilmedikçe Türk Lirası'nın (TL) 31.03.2026 tarihi itibarıyla satın alma gücü esasına göre TL cinsinden ifade edilmiştir.)

NOT 5 – BÖLÜMLERE GÖRE RAPORLAMA

Temel raporlama biçimi - Sektörel bölümler

Şirket farklı ürünlerin üretimini ve satışı faaliyetlerini yürütmektedir. Şirket'in 31.03.2026, 31.03.2025, 31.12.2025, 31.12.2024 ve 31.12.2023 tarihleri itibarıyla sektörel bazda listesi ve sektörel bazda net satış tutarları aşağıdadır:


Sektör	01.01.- 31.03.2026					Toplam	Oran (%)
	Yurtiçi Satışlar	Yurtdışı Satışlar	Diğer Gelirler	İade ve İndirimler			
Gıda	570.128.821	128.945.882	--	(13.607.044)	685.467.659	100%	
Toplam	570.128.821	128.945.882	--	(13.607.044)	685.467.659	100%	

Sektör	01.01.- 31.03.2025					Toplam	Oran (%)
	Yurtiçi Satışlar	Yurtdışı Satışlar	Diğer Gelirler	İade ve İndirimler			
Gıda	574.505.160	100.964.981	--	(13.831.444)	661.638.697	100%	
Toplam	574.505.160	100.964.981	--	(13.831.444)	661.638.697	100%	

Sektör	01.01.- 31.12.2025					Toplam	Oran (%)
	Yurtiçi Satışlar	Yurtdışı Satışlar	Diğer Gelirler	İade ve İndirimler			
Gıda	2.053.452.737	563.133.328	--	(48.564.597)	2.568.021.468	100%	
Toplam	2.053.452.737	563.133.328	--	(48.564.597)	2.568.021.468	100%	

Sektör	01.01.- 31.12.2024					Toplam	Oran (%)
	Yurtiçi Satışlar	Yurtdışı Satışlar	Diğer Gelirler	İade ve İndirimler			
Gıda	2.340.047.565	694.787.157	--	(47.842.476)	2.986.992.246	100%	
Toplam	2.340.047.565	694.787.157	--	(47.842.476)	2.986.992.246	100%	

Sektör	01.01.- 31.12.2023					Toplam	Oran (%)
	Yurtiçi Satışlar	Yurtdışı Satışlar	Diğer Gelirler	İade ve İndirimler			
Akaryakıt	40.285.422	--	--	--	40.285.422	1%	
Gıda	2.740.804.478	651.628.819	5.545.305	(74.334.712)	3.323.643.890	99%	
Toplam	2.781.089.900	651.628.819	5.545.305	(74.334.712)	3.363.929.312	100%	




GOLDA GIDA SANAYİ VE TİCARET A.Ş.
31.03.2026, 31.12.2025, 31.12.2024 VE 31.12.2023 TARİHLERİNDE
SONA EREN HESAP DÖNEMLERİNE AİT
FİNANSAL TABLOLARA İLİŞKİN DİPNOTLAR

(Tutarlar aksi belirtilmedikçe Türk Lirası'nın (TL) 31.03.2026 tarihi itibarıyla satın alma gücü esasına göre TL cinsinden ifade edilmiştir.)

NOT 6 – İLİŞKİLİ TARAF AÇIKLAMALARI

Kısa Vadeli Alacaklar	31.03.2026	31.12.2025	31.12.2024	31.12.2023
Ticari Alacaklar				
- Türk Lirası	325.544	402.426	47.787	680.795
- Tahakkuk etmemiş finansman geliri (-)	(8.924)	(14.872)	(1.521)	(29.545)
Toplam ticari alacaklar	316.620	387.554	46.266	651.250
Ticari Olmayan Alacaklar				
- Türk Lirası	97.798.292	109.629.543	442.794.547	622.133.448
Toplam ticari olmayan alacaklar	97.798.292	109.629.543	442.794.547	622.133.448
Toplam	98.114.912	110.017.097	442.840.813	622.784.698
Kısa Vadeli Borçlar	31.03.2026	31.12.2025	31.12.2024	31.12.2023
Ticari Borçlar				
- Türk Lirası	1.469.311	1.912.753	853.832	2.441.307
- Tahakkuk etmemiş finansman geliri (-)	(58.101)	(59.090)	(40.457)	(78.153)
Toplam ticari borçlar	1.411.210	1.853.663	813.375	2.363.154



GOLDA GIDA SANAYİ VE TİCARET A.Ş.
31.03.2026, 31.12.2025, 31.12.2024 VE 31.12.2023 TARİHLERİNDE
SONA EREN HESAP DÖNEMLERİNE AİT
FİNANSAL TABLOLARA İLİŞKİN DİPNOTLAR

(Tutarlar aksi belirtilmedikçe Türk Lirası'nın (TL) 31.03.2026 tarihi itibarıyla satın alma gücü esasına göre TL cinsinden ifade edilmiştir.)

6.1) İlişkili Taraflarla Bakiyeler:


a) İlişkili Taraflardan Alacaklar:

	31.03.2026		31.12.2025		31.12.2024		31.12.2023	
	Ticari	Ticari Olmayan	Ticari	Ticari Olmayan	Ticari	Ticari Olmayan	Ticari	Ticari Olmayan
Bera Turizm İnşaat Tic. A.Ş.	191.924	--	256.709	--	47.787	--	32.259	--
Konya Kağıt Sanayi ve Ticaret A.Ş.	--	--	--	--	--	--	9.834	--
Komal Tüketim Malları Üretim Pazarlama San. Tic. A.Ş.	--	--	--	--	--	--	638.702	--
Bera Holding A.Ş.	--	97.798.292	--	109.629.543	--	442.794.547	--	622.133.448
Taçhan Turizm Hizmetleri Ticaret A.Ş.	133.620	--	145.717	--	--	--	--	--
Toplam	325.544	97.798.292	402.426	109.629.543	47.787	442.794.547	680.795	622.133.448

(*) İlgili bakiye 2022 yılında edinilen finansal yatırımlardan Anadolu Rulman Sanayi ve Ticaret A.Ş. hisselerinin 09.11.2023 tarihinde Bera Holding A.Ş.'ye satışı işleminden oluşmaktadır.

b) İlişkili Taraflara Borçlar:

	31.03.2026		31.12.2025		31.12.2024		31.12.2023	
	Ticari	Ticari Olmayan	Ticari	Ticari Olmayan	Ticari	Ticari Olmayan	Ticari	Ticari Olmayan
Bera Turizm İnşaat Tic. A.Ş.	9.624	--	--	--	22.904	--	2.148.285	--
Konya Kağıt Sanayi ve Ticaret A.Ş.	374.076	--	1.182.061	--	332.760	--	217.744	--
Karsu Çamlıca Köyü Su İşletmeleri A.Ş.	149.624	--	290.237	--	--	--	--	--
Komal Tüketim Malları Üretim Pazarlama San. Tic. A.Ş.	600.024	--	284.239	--	383.202	--	--	--
Kongaz Petrol Ürünleri Paz. San. Tic. A.Ş.	10.200	--	--	--	--	--	--	--
Konya Petrol Sanayi ve Ticaret A.Ş.	325.763	--	156.216	--	114.966	--	75.278	--
Toplam	1.469.311	--	1.912.753	--	853.832	--	2.441.307	--



GOLDA GIDA SANAYİ VE TİCARET A.Ş.
31.03.2026, 31.12.2025, 31.12.2024 VE 31.12.2023 TARİHLERİNDE
SONA EREN HESAP DÖNEMLERİNE AİT
FİNANSAL TABLOLARA İLİŞKİN DİPNOTLAR


(Tutarlar aksi belirtilmedikçe Türk Lirası'nın (TL) 31.03.2026 tarihi itibarıyla satın alma gücü esasına göre TL cinsinden ifade edilmiştir.)

6.2) İlişkili Taraflarla Yapılan Alış-Satış İşlemleri:

a) İlişkili Taraflara Yapılan Satışlar:

	01.01.-31.03.2026			01.01.-31.03.2025			01.01.-31.12.2025			01.01.-31.12.2024			01.01.-31.12.2023		
	Mal ve Hizmet	Diger		Mal ve Hizmet	Diger		Mal ve Hizmet	Diger		Mal ve Hizmet	Diger		Mal ve Hizmet	Diger	
Adaçal Endüstriyel Mineraller San. Tic. A.Ş.	--	--	--	--	--	--	--	--	--	--	--	--	2.035.315	--	--
Bera Turizm İnşaat Tic. A.Ş.	201.814	--	--	--	--	--	1.825.914	--	--	2.122.917	4.028.946	--	2.747.133	--	--
Divapan Entegre Ağaç Panel San. Tic. A.Ş.	--	--	--	--	--	--	--	--	--	--	--	--	1.058.956	--	--
Konya Kağıt San. Tic. A.Ş.	--	--	69.986	--	--	--	117.594	--	--	80.633	41.069	--	767.654	158.274	--
Komal Tüketim Malları Üretim Pazarlama San. Tic. A.Ş.	132.249	853.606	52.676	861.009	4.743.018	3.430.437	241.071	1.455.880	180.809	6.664.348	42.611	--	1.194.799	--	--
Kompen PVC Yapı Ve İnşaat Malzemeleri San. Tic. A.Ş.	--	--	--	--	--	--	--	--	--	--	--	--	13.499	--	--
Komyapı İnşaat A.Ş.	--	--	--	--	--	--	--	--	--	--	--	--	620.294	--	--
Kongaz Petrol Ürünleri Paz. San. Tic. A.Ş.	--	--	--	16.880	--	37.428	--	--	--	--	--	--	211.890	--	--
MPG Makine Prodüksiyon Grubu Makine İmalat San. Tic. A.Ş.	--	--	--	--	--	--	--	--	--	--	--	--	28.721	480.132.658	--
Bera Holding A.Ş. (*)	--	--	--	--	--	--	--	--	146.019	--	--	--	--	18.153.373	--
Taşhan Turizm Hizmetleri Ticaret A.Ş.	--	1.228	--	--	--	--	--	478.294	--	--	--	--	--	--	--
Konya Petrol Sanayi ve Ticaret A.Ş.	--	100.899	--	101.826	--	--	--	--	--	381.950	81.860	--	--	2.157.183	--
Toplam	334.063	955.733	122.662	962.835	5.367.331	2.201.459	2.201.459	5.367.331	6.053.365	5.607.755	8.859.070	507.308.447			

(*) 2023 hesap dönemindeki 480.132.658 TL tutarındaki diğer satış işlemi, 2022 yılında edinilen finansal yatırımlardan Anadolulul Rulman Sanayi ve Ticaret A.Ş. hisselerinin 09.11.2023 tarihinde Bera Holding A.Ş.'ye satışı işleminden oluşmaktadır. Söz konusu satış işlemi neticesinde oluşan 268.484.954 TL tutarındaki satış zararı ekli finansal tablolarda yatırım faaliyetlerinden giderler hesabına kaydedilmiştir (Not 35).



GOLDA GIDA SANAYİ VE TİCARET A.Ş.
31.03.2026, 31.12.2025, 31.12.2024 VE 31.12.2023 TARİHLERİNDE
SONA EREN HESAP DÖNEMLERİNE AİT
FİNANSAL TABLOLARA İLİŞKİN DİPNOTLAR

(Tutarlar aksi belirtilmedikçe Türk Lirası'nın (TL) 31.03.2026 tarihi itibarıyla satın alma gücü esasına göre TL cinsinden ifade edilmiştir.)

b) İlişkili Taraflardan Yapılan Alışlar:

	01.01.-31.03.2026		01.01.-31.03.2025		01.01.-31.12.2025		01.01.-31.12.2024		01.01.-31.12.2023	
	Mal ve Hizmet	Diğer	Mal ve Hizmet	Diğer	Mal ve Hizmet	Diğer	Mal ve Hizmet	Diğer	Mal ve Hizmet	Diğer
Bera Turizm İnşaat Tic. A.Ş.	--	17.914	--	26.815	27.298	112.854	910.873	242.551	--	394.755
Konya Kağıt San. Tic. A.Ş.	941.280	447.106	1.304.522	329.783	5.850.075	843.162	4.238.458	452.961	5.299.067	358.590
Karsu Çamlıca Köyü Su İşletmeleri A.Ş.	147.492	--	129.100	922.766	839.982	743.523	--	862.713	994.172	804.673
Komal Tüketim Malları Üretim Pazarlama San. Tic. A.Ş.	1.432.359	--	1.158.364	37.995	5.494.131	132.556	5.955.305	218.156	6.199.176	224.398
Komyapı İnşaat A.Ş.	--	--	--	--	--	--	--	519.225	--	--
Kongaz Petrol Ürünleri Paz. San. Tic. A.Ş.	--	--	7.677	--	32.678	--	35.287	--	--	2.134.522
Konya Petrol Sanayi ve Ticaret A.Ş.	--	750.389	--	--	--	1.298.781	--	--	--	--
Taçhan Turizm Hizmetleri Ticaret A.Ş.	--	--	--	--	--	103.267	--	111.833	--	--
Bera Holding A.Ş.	2.577.949	1.330.616	--	1.684.103	--	4.777.379	--	6.195.620	--	5.548.585
Konya Petrol Sanayi ve Ticaret A.Ş.	--	--	--	387.704	--	--	18.188	1.827.422	29.641	1.689
Toplam	5.099.080	2.546.025	2.599.663	3.389.166	12.244.164	8.011.522	11.158.111	10.430.481	12.522.056	9.467.212



GOLDA GIDA SANAYİ VE TİCARET A.Ş.
31.03.2026, 31.12.2025, 31.12.2024 VE 31.12.2023 TARİHLERİNDE
SONA EREN HESAP DÖNEMLERİNE AİT
FİNANSAL TABLOLARA İLİŞKİN DİPNOTLAR

(Tutarlar aksi belirtilmedikçe Türk Lirası'nın (TL) 31.03.2026 tarihi itibarıyla satın alma gücü esasına göre TL cinsinden ifade edilmiştir.)

c) İlişkili Taraflardan Finansman Gelirleri:

	01.01.-31.03.2026		01.01.-31.03.2025		01.01.-31.12.2025		01.01.-31.12.2024		01.01.-31.12.2023	
	Faiz	Kur farkı	Faiz	Kur farkı	Faiz	Kur farkı	Faiz	Kur farkı	Faiz	Kur farkı
Divapan Entegre Ağaç Panel San. Tic. A.Ş.	--	--	--	--	--	--	--	--	24.596	1.457.100
MPG Makine Prodüksiyon Grubu Makine İmalat San. Tic. A.Ş.	--	--	--	--	--	--	--	--	1.269.183	--
Bera Holding A.Ş.	13.729.868	--	47.067.602	--	145.772.326	--	119.456.823	--	45.586.764	--
Toplam	13.729.868	--	47.067.602	--	145.772.326	--	119.456.823	--	46.880.543	1.457.100

(*) Şirket'in, Bera Holding A.Ş.'den olan ticari olmayan alacaklarına ilişkin olarak hesaplanan faiz gelirlerinden oluşmaktadır.


d) İlişkili Taraplara Finansman Giderleri:

	01.01.-31.03.2026		01.01.-31.03.2025		01.01.-31.12.2025		01.01.-31.12.2024		01.01.-31.12.2024	
	Faiz	Kur farkı	Faiz	Kur farkı	Faiz	Kur farkı	Faiz	Kur farkı	Faiz	Kur farkı
Divapan Entegre Ağaç Panel San. Tic. A.Ş.	--	--	--	--	--	--	--	--	--	82.849
MPG Makine Prodüksiyon Grubu Makine İmalat San. Tic. A.Ş.	--	--	--	--	--	--	--	--	31.325	103.729
Bera Holding A.Ş.	--	--	--	--	--	4.675.501	--	--	--	--
Toplam	--	--	--	--	--	4.675.501	--	--	31.325	186.578

(*) Şirket'in, döviz işlemlerine ilişkin olarak hesaplanan kur farkı bedelidir.

6.3) Üst Yönetim Kadrosuna Ait Ücretler ve Menfaatler Toplamı:

Şirket'in Yönetim Kurulu Başkan ve Üyeleri ile Genel Müdür, Genel Koordinatör, Genel Müdür Yardımcıları gibi üst yöneticilere 01.01.-31.03.2026 cari hesap döneminde sağlanan ücret ve benzeri menfaatlerin toplam brüt tutarı 1.357.663 TL'dir (01.01.-31.03.2025: 1.100.816 TL, 01.01.-31.12.2025: 3.981.799 TL, 01.01.-31.12.2024: 4.358.395 TL, 01.01.-31.12.2023: 3.252.341 TL).



GOLDA GIDA SANAYİ VE TİCARET A.Ş.
31.03.2026, 31.12.2025, 31.12.2024 VE 31.12.2023 TARİHLERİNDE
SONA EREN HESAP DÖNEMLERİNE AİT
FİNANSAL TABLOLARA İLİŞKİN DİPNOTLAR

(Tutarlar aksi belirtilmedikçe Türk Lirası'nın (TL) 31.03.2026 tarihi itibarıyla satın alma gücü esasına göre TL cinsinden ifade edilmiştir.)

NOT 7 – TİCARİ ALACAK VE BORÇLAR

Kısa Vadeli Ticari Alacaklar	31.03.2026	31.12.2025	31.12.2024	31.12.2023
Ticari alacaklar				
- Türk Lirası	101.924.751	124.329.406	119.815.991	104.913.901
- Yabancı Para	102.278.900	112.350.440	115.131.549	178.727.432
Alacak senetleri				
- Türk Lirası	48.336.098	66.436.123	56.332.876	51.116.220
Şüpheli alacaklar	16.338.332	17.979.061	13.981.759	24.271.308
Şüpheli alacaklar karşılığı (-)	(16.338.332)	(17.979.061)	(13.981.759)	(24.271.308)
Ara Toplam	252.539.749	303.115.969	291.280.416	334.757.553
Beklenen kredi zarar karşılığı (-)	(752.161)	(827.695)	(1.073.030)	(1.438.651)
Tahakkuk etmemiş finansman geliri (-)	(5.180.998)	(10.476.557)	(8.914.296)	(9.855.390)
Toplam	246.606.590	291.811.717	281.293.090	323.463.512

Şirket'in kısa vadeli ticari alacaklarının vadelerine göre yaşlandırılması aşağıdaki gibidir:


	31.03.2026	31.12.2025	31.12.2024	31.12.2023
3 aya kadar	248.031.497	290.326.527	287.304.082	333.800.945
3- 6 ay arası	4.508.252	9.488.176	3.976.334	956.608
6 ay sonrası	--	3.301.266	--	--
Toplam	252.539.749	303.115.969	291.280.416	334.757.553

Şirket'in sorunlu hale gelen ticari alacakları için müşteri bazında zarar karşılığı ayırmaktadır. Karşılık tutarları, ilgili müşterilerin geri ödeme yapamayacağı veya söz konusu alacaklar için alınmış olan teminatların değerinin gerçekleştirilemeyeceği düşünülen alacakları kapsar.

Şüpheli alacak karşılıklarının dönem içindeki hareketleri aşağıdaki gibidir:

	31.03.2026	31.03.2025	31.12.2025	31.12.2024	31.12.2023
1 Ocak itibarıyla bakiye	17.979.061	13.981.759	13.981.759	24.271.308	66.442.187
Dönem içindeki artış	--	--	7.543.925	184.864	3.902.101
Dönem içindeki tahsilatlar (-)	--	--	(150.696)	(653.302)	(1.984.882)
Değersiz alacaklar (-)	--	--	--	--	(13.473.240)
Petrol şubelerinin devri nedeniyle çıkış (-)	--	--	--	--	(4.496.158)
Parasal kazanç/(kayıp)	(1.640.729)	(1.278.318)	(3.395.927)	(9.821.111)	(26.118.700)
Dönem sonu bakiye	16.338.332	12.703.441	17.979.061	13.981.759	24.271.308

31.03.2026 tarihi itibarıyla vadesi gelmemiş ticari alacakların tahakkuk etmemiş finansman geliri için uygulanan faiz oranları TL cinsinden alacaklar için %38,75 (31.12.2025: %38,75, 31.12.2024: %48,25, 31.12.2023: %43,31), ABD\$ cinsinden alacaklar için %3,91 (31.12.2025: %3,91, 31.12.2024: %4,46, 31.12.2023: %5,53), EUR cinsinden alacaklar için %1,96 (31.12.2025: %1,96, 31.12.2024: %2,92, 31.12.2023: %3,88) olarak esas alınmıştır.



GOLDA GIDA SANAYİ VE TİCARET A.Ş.
31.03.2026, 31.12.2025, 31.12.2024 VE 31.12.2023 TARİHLERİNDE
SONA EREN HESAP DÖNEMLERİNE AİT
FİNANSAL TABLOLARA İLİŞKİN DİPNOTLAR

(Tutarlar aksi belirtilmedikçe Türk Lirası'nın (TL) 31.03.2026 tarihi itibarıyla satın alma gücü esasına göre TL cinsinden ifade edilmiştir.)

Ticari Borçlar

Kısa Vadeli Ticari Borçlar	31.03.2026	31.12.2025	31.12.2024	31.12.2023
Ticari borçlar				
- Türk Lirası	111.700.997	141.370.673	164.482.433	142.242.557
- Yabancı Para	42.409.661	70.344.422	39.882.269	54.001.696
Ara Toplam	154.110.658	211.715.095	204.364.702	196.244.253
Tahakkuk Etmemiş Finansman Giderleri (-)	(4.551.431)	(4.558.286)	(7.963.753)	(4.772.421)
Toplam	149.559.227	207.156.809	196.400.949	191.471.832

Şirket'in kısa vadeli ticari borçlarının vadelerine göre yaşlandırılması aşağıdaki gibidir:

	31.03.2026	31.12.2025	31.12.2024	31.12.2023
3 aya kadar	154.110.658	211.715.095	204.364.702	196.244.253
Toplam	154.110.658	211.715.095	204.364.702	196.244.253

31.03.2026 tarihi itibarıyla vadesi gelmemiş ticari borçların tahakkuk etmemiş finansman geliri için uygulanan faiz oranları TL cinsinden borçlar için %38,75 (31.12.2025: %38,75, 31.12.2024: %48,25, 31.12.2023: %43,31), ABD\$ cinsinden borçlar için %3,91 (31.12.2025: %3,91, 31.12.2024: %4,46, 31.12.2023: %5,53), EUR cinsinden borçlar için %1,96 (31.12.2025: %1,96, 31.12.2024: %2,92, 31.12.2023: %3,88) olarak esas alınmıştır.

NOT 8 – FİNANS SEKTÖRÜ FAALİYETLERİNDEN ALACAK VE BORÇLAR


Yoktur (31.12.2025: Yoktur, 31.12.2024: Yoktur, 31.12.2023: Yoktur.).

NOT 9 – DİĞER ALACAK VE BORÇLAR

Kısa Vadeli Diğer Alacaklar	31.03.2026	31.12.2025	31.12.2024	31.12.2023
Vergi Dairesinden Alacaklar	12.893.833	14.823.693	23.183.001	43.712.076
Verilen Depozito ve Teminatlar	170.624	187.759	203.581	391.421
Şüpheli Alacaklar	329.981	363.118	578.338	828.935
Şüpheli Alacaklar Karşılığı (-)	(329.981)	(363.118)	(578.338)	(828.935)
Diğer	8.085.345	2.766.290	2.427.609	3.419.710
Toplam	21.149.802	17.777.742	25.814.191	47.523.207

Şüpheli alacak karşılıklarının dönem içindeki hareketleri aşağıdaki gibidir:

	31.03.2026	31.03.2025	31.12.2025	31.12.2024	31.12.2023
1 Ocak itibarıyla bakiye	363.118	578.338	578.338	828.935	2.633.824
Dönem içindeki artış	--	--	17.321	270.191	(769.521)
Dönem içindeki tahsilatlar (-)	--	--	(96.045)	(265.993)	--
Parasal kazanç/(kayıp)	(33.137)	(52.876)	(136.496)	(254.795)	(1.035.368)
Dönem sonu bakiye	329.981	525.462	363.118	578.338	828.935



GOLDA GIDA SANAYİ VE TİCARET A.Ş.
31.03.2026, 31.12.2025, 31.12.2024 VE 31.12.2023 TARİHLERİNDE
SONA EREN HESAP DÖNEMLERİNE AİT
FİNANSAL TABLOLARA İLİŞKİN DİPNOTLAR

(Tutarlar aksi belirtilmedikçe Türk Lirası'nın (TL) 31.03.2026 tarihi itibarıyla satın alma gücü esasına göre TL cinsinden ifade edilmiştir.)

Kısa Vadeli Diğer Borçlar	31.03.2026	31.12.2025	31.12.2024	31.12.2023
Diğer	646.875	647.474	485.605	324.785
Toplam	646.875	647.474	485.605	324.785
Uzun Vadeli Diğer Borçlar	31.03.2026	31.12.2025	31.12.2024	31.12.2023
Alınan depozito ve teminatlar	6.910.278	7.375.966	6.622.313	1.695.199
Toplam	6.910.278	7.375.966	6.622.313	1.695.199

NOT 10 – STOKLAR

	31.03.2026	31.12.2025	31.12.2024	31.12.2023
İlk Madde Malzeme	124.729.083	190.151.649	203.107.079	210.619.131
Yarı Mamuller	25.293.764	17.271.322	23.370.777	28.725.703
Mamuller	118.057.875	76.109.415	72.484.197	125.950.622
Ticari Mallar	449.367	357.817	4.232.376	612.698
Diğer Stoklar	2.469.892	1.525.556	1.592.471	626.053
Stok Değer Düşüklüğü Karşılığı (-)	(1.335.099)	(1.469.172)	(1.781.680)	(2.384.922)
Toplam	269.664.882	283.946.587	303.005.220	364.149.285

Stok değer düşüklüğü karşılığının dönem içindeki hareketleri aşağıdaki gibidir:

	31.03.2026	31.03.2025	31.12.2025	31.12.2024	31.12.2023
1 Ocak itibarıyla bakiye	1.469.172	1.781.680	1.781.680	2.384.922	3.703.860
Dönem içindeki artış	--	33.661	107.992	129.829	137.064
Parasal kazanç/(kayıp) etkisi	(134.073)	(162.895)	(420.500)	(733.071)	(1.456.002)
Dönem sonu bakiye	1.335.099	1.652.446	1.469.172	1.781.680	2.384.922

NOT 11 – CANLI VARLIKLAR

Yoktur (31.12.2025: Yoktur, 31.12.2024: Yoktur, 31.12.2023: Yoktur.).

NOT 12 – PEŞİN ÖDENMİŞ GİDERLER VE ERTELENMİŞ GELİRLER

Kısa Vadeli – Peşin Ödenmiş Giderler	31.03.2026	31.12.2025	31.12.2024	31.12.2023
Stok Alımlarına İlişkin Verilen Sipariş Avansları	20.644.413	17.670.682	39.222.108	22.362.744
Gelecek Aylara Ait Sigorta ve Diğer Giderleri	7.525.478	5.429.890	3.075.829	3.781.337
Toplam	28.169.891	23.100.572	42.297.937	26.144.081



GOLDA GIDA SANAYİ VE TİCARET A.Ş.
31.03.2026, 31.12.2025, 31.12.2024 VE 31.12.2023 TARİHLERİNDE
SONA EREN HESAP DÖNEMLERİNE AİT
FİNANSAL TABLOLARA İLİŞKİN DİPNOTLAR

(Tutarlar aksi belirtilmedikçe Türk Lirası'nın (TL) 31.03.2026 tarihi itibarıyla satın alma gücü esasına göre TL cinsinden ifade edilmiştir.)

NOT 13 – YATIRIM AMAÇLI GAYRİMENKULLER

31.03.2026 tarihinde sona eren dönem içinde yatırım amaçlı gayrimenkuller ve ilgili birikmiş amortismanlarında gerçekleşen hareketler aşağıdaki gibidir:

	Devir 01.01.2026	Girişler	Bakiye 31.03.2026
Arazi ve Arsalar	440.105.542	--	440.105.542
Binalar	306.227.646	--	306.227.646
Net Defter Değeri	746.333.188	--	746.333.188

31.03.2025 tarihinde sona eren dönem içinde yatırım amaçlı gayrimenkuller ve ilgili birikmiş amortismanlarında gerçekleşen hareketler aşağıdaki gibidir:

	Devir 01.01.2025	Girişler	Bakiye 31.03.2025
Arazi ve Arsalar	290.298.547	--	290.298.547
Binalar	257.525.491	--	257.525.491
Net Defter Değeri	547.824.038	--	547.824.038


31.12.2025 tarihinde sona eren dönem içinde yatırım amaçlı gayrimenkuller ve ilgili birikmiş amortismanlarında gerçekleşen hareketler aşağıdaki gibidir:

	Devir 01.01.2025	Girişler	Yeniden Değerleme Artışları (*)	Bakiye 31.12.2025
Arazi ve Arsalar	290.298.547	--	149.806.995	440.105.542
Binalar	257.525.491	--	48.702.155	306.227.646
Net Defter Değeri	547.824.038	--	198.509.150	746.333.188

(*): 31.12.2025 tarihinde sona eren hesap döneminde oluşan 198.509.150 TL tutarındaki değer artışı, Şirket'in tüm yatırım amaçlı gayrimenkullerini kapsamakta olup Sermaye Piyasası Kurulu lisansına sahip bir değerlendirme kuruluşu tarafından hazırlanan Aralık 2025 tarihli gayrimenkul değerlendirme raporundaki güncel ekspertiz değerleri esas alınmak suretiyle hesaplanmıştır. Oluşan değer artışı 31.12.2025 tarihinde sona eren yıla ait gelir tablosunda yatırım faaliyetlerinden gelirler hesabına kaydedilmiştir (Not 35).

31.12.2024 tarihinde sona eren dönem içinde yatırım amaçlı gayrimenkuller ve ilgili birikmiş amortismanlarında gerçekleşen hareketler aşağıdaki gibidir:

	Devir 01.01.2024	Girişler	Bakiye 31.12.2024
Arazi ve Arsalar	289.895.490	403.057	290.298.547
Binalar	257.525.491	--	257.525.491
Net Defter Değeri	547.420.981	403.057	547.824.038



GOLDA GIDA SANAYİ VE TİCARET A.Ş.
31.03.2026, 31.12.2025, 31.12.2024 VE 31.12.2023 TARİHLERİNDE
SONA EREN HESAP DÖNEMLERİNE AİT
FİNANSAL TABLOLARA İLİŞKİN DİPNOTLAR


(Tutarlar aksi belirtilmedikçe Türk Lirası'nın (TL) 31.03.2026 tarihi itibarıyla satın alma gücü esasına göre TL cinsinden ifade edilmiştir.)

31.12.2023 tarihinde sona eren dönem içinde yatırım amaçlı gayrimenkuller ve ilgili birikmiş amortismanlarında gerçekleşen hareketler aşağıdaki gibidir:

	Devir		Yeniden	Maddi Duran	Bakiye
	01.01.2023	Çıkışlar (*)	Değerleme	Varlıklardan	31.12.2023
			Artışları (**)	Transfer	
Arazi ve Arsalar	626.786.908	(498.062.138)	51.742.921	109.427.799	289.895.490
Binalar	106.174.673	--	36.183.363	115.167.455	257.525.491
					--
Net Defter Değeri	732.961.581	(498.062.138)	87.926.284	224.595.254	547.420.981

(*) 2023 hesap dönemine ilişkin çıkış işlemleri 05.04.2023 tarihinde kısmi bölünme işlemi yolu ile Şirket aktifinden çıkan İzmir Seferihisar'daki arsaların bölünmesi işleminden oluşmaktadır.

(**): 31.12.2023 tarihinde sona eren hesap döneminde oluşan 87.926.284 TL tutarındaki değer artışı, Şirket'in tüm yatırım amaçlı gayrimenkullerini kapsamakta olup Sermaye Piyasası Kurulu lisansına sahip bir değerlendirme kuruluşu tarafından hazırlanan Aralık 2023 tarihli gayrimenkul değerlendirme raporundaki güncel ekspertiz değerleri esas alınmak suretiyle hesaplanmıştır. Oluşan değer artışı 31.12.2023 tarihinde sona eren yıla ait gelir tablosunda yatırım faaliyetlerinden gelirler hesabına kaydedilmiştir (Not 35).



GOLDA GIDA SANAYİ VE TİCARET A.Ş.
31.03.2026, 31.12.2025, 31.12.2024 VE 31.12.2023 TARİHLERİNDE
SONA EREN HESAP DÖNEMLERİNE AİT
FİNANSAL TABLOLARA İLİŞKİN DİPNOTLAR

(Tutarlar aksi belirtilmedikçe Türk Lirası'nın (TL) 31.03.2026 tarihi itibarıyla satın alma gücü esasına göre TL cinsinden ifade edilmiştir.)

NOT 14 – MADDİ DURAN VARLIKLAR

31.03.2026 tarihinde sona eren dönem içinde maddi varlıklar ve ilgili birikmiş amortismanlarında gerçekleşen hareketler aşağıdaki gibidir:

	Devir	Girişler	Çıkışlar	Transferler	Bakiye
	01.01.2026				31.03.2026
Arazi ve Arsalar	902.374.681	--	--	--	902.374.681
Yeraltı ve Yerüstü Düzenleri	12.662.145	100.000	--	649.017	13.411.162
Binalar	798.049.174	--	--	--	798.049.174
Makine, Tesis ve Cihazlar	958.742.709	328.283	--	--	959.070.992
Taşıt Araçları	41.233.488	--	--	--	41.233.488
Mobilya ve Demirbaşlar	71.123.021	1.294.808	--	--	72.417.829
Diğer Maddi Duran Varlıklar	42.352.497	296.345	--	--	42.648.842
Özel Maliyetler	17.790.849	--	--	--	17.790.849
Yapılmakta Olan Yatırımlar	274.418	407.408	(32.809)	(649.017)	--
Toplam Maliyet Değeri	2.844.602.982	2.426.844	(32.809)	--	2.846.997.017
Yeraltı ve Yerüstü Düzenleri	3.567.575	412.372	--	--	3.979.947
Binalar	--	3.990.246	--	--	3.990.246
Makine, Tesis ve Cihazlar	--	14.387.784	--	--	14.387.784
Taşıt Araçları	37.937.612	664.678	--	--	38.602.290
Mobilya ve Demirbaşlar	65.677.811	464.713	--	--	66.142.524
Diğer Maddi Duran Varlıklar	37.025.250	310.758	--	--	37.336.008
Özel Maliyetler	17.680.901	28.748	--	--	17.709.649
Toplam Birikmiş Amortisman	161.889.149	20.259.299	--	--	182.148.448
Net Defter Değeri	2.682.713.833	--	--	--	2.664.848.569



GOLDA GIDA SANAYİ VE TİCARET A.Ş.
31.03.2026, 31.12.2025, 31.12.2024 VE 31.12.2023 TARİHLERİNDE
SONA EREN HESAP DÖNEMLERİNE AİT
FINANSAL TABLOLARA İLİŞKİN DİPNOTLAR

(Tutarlar aksi belirtilmedikçe Türk Lirası'nın (TL) 31.03.2026 tarihi itibarıyla satın alma gücü esasına göre TL cinsinden ifade edilmiştir.)

31.03.2025 tarihinde sona eren dönem içinde maddi varlıklar ve ilgili birikmiş amortismanlarında gerçekleşen hareketler aşağıdaki gibidir:

	Devir		Girişler	Çıkışlar	Bakiye 31.03.2025
	01.01.2025				
Arazi ve Arsalar	787.643.068	--	--	--	787.643.068
Yeraltı ve Yerdüğü Düzenleri	12.662.145	--	--	--	12.662.145
Binalar	717.967.842	--	--	--	717.967.842
Makine, Tesis ve Cihazlar	716.803.041	8.942	--	--	716.811.983
Taşıt Araçları	41.109.980	42.532	--	--	41.152.512
Mobilya ve Demirbaşlar	70.786.230	51.257	--	--	70.837.487
Diğer Maddi Duran Varlıklar	41.761.161	--	--	--	41.761.161
Özel Maliyetler	17.790.849	--	--	--	17.790.849
Toplam Maliyet Değeri	2.406.524.316	102.731	102.731	--	2.406.627.047
Yeraltı ve Yerdüğü Düzenleri	1.943.054	406.131	--	--	2.349.185
Binalar	16.683.966	4.334.191	--	--	21.018.157
Makine, Tesis ve Cihazlar	42.992.638	10.792.731	--	--	53.785.369
Taşıt Araçları	35.273.259	666.904	--	--	35.940.163
Mobilya ve Demirbaşlar	63.756.630	527.863	--	--	64.284.493
Diğer Maddi Duran Varlıklar	35.701.484	419.744	--	--	36.121.228
Özel Maliyetler	17.559.615	31.895	--	--	17.591.510
Toplam Birikmiş Amortisman	213.910.646	17.179.459	17.179.459	--	231.090.105
Net Defter Değeri	2.192.613.670				2.175.536.942




GOLDA GIDA SANAYİ VE TİCARET A.Ş.
31.03.2026, 31.12.2025, 31.12.2024 VE 31.12.2023 TARİHLERİNDE
SONA EREN HESAP DÖNEMLERİNE AİT
FİNANSAL TABLOLARA İLİŞKİN DİPNOTLAR

(Tutarlar aksi belirtilmedikçe Türk Lirası'nın (TL) 31.03.2026 tarihi itibarıyla satın alma gücü esasına göre TL cinsinden ifade edilmiştir.)

31.12.2025 tarihinde sona eren dönem içinde maddi varlıklar ve ilgili birikmiş amortismanlarında gerçekleşen hareketler aşağıdaki gibidir:

	Devir		Çıkışlar	Yeniden Değerleme Artışları (*)	Yeniden Değerleme Öncesi Amortisman Netleşmesi	Bakiye 31.12.2025
	01.01.2025	Girışler				
Arazi ve Arsalar	787.643.068	--	--	114.731.613	--	902.374.681
Yeraltı ve Yerüstü Düzenleri	12.662.145	--	--	--	--	12.662.145
Binalar	717.967.842	--	--	110.688.814	(30.607.482)	798.049.174
Makine, Tesis ve Cihazlar	716.803.041	2.347.731	--	329.551.295	(89.959.358)	958.742.709
Taahhüt Araçları	41.109.980	123.508	--	--	--	41.233.488
Mobilya ve Demirbaşlar	70.786.230	336.791	--	--	--	71.123.021
Diğer Maddi Duran Varlıklar	41.761.161	591.336	--	--	--	42.352.497
Özel Maliyetler	17.790.849	--	--	--	--	17.790.849
Yapılmakta Olan Yatırımlar	--	274.418	--	--	--	274.418
Toplam Maliyet Değeri	2.406.524.316	3.673.784	--	554.971.722	(120.566.840)	2.844.602.982
Yeraltı ve Yerüstü Düzenleri	1.943.054	1.624.521	--	--	--	3.567.575
Binalar	16.683.966	13.923.516	--	--	(30.607.482)	--
Makine, Tesis ve Cihazlar	42.992.638	46.966.720	--	--	(89.959.358)	--
Taahhüt Araçları	35.273.259	2.664.353	--	--	--	37.937.612
Mobilya ve Demirbaşlar	63.756.630	1.921.181	--	--	--	65.677.811
Diğer Maddi Duran Varlıklar	35.701.484	1.323.766	--	--	--	37.025.250
Özel Maliyetler	17.559.615	121.286	--	--	--	17.680.901
Toplam Birikmiş Amortisman	213.910.646	68.545.343	--	--	(120.566.840)	161.889.149
Net Defter Değeri	2.192.613.670					2.682.713.833

(*): TMS 16 "Maddi Duran Varlıklar" standardı kapsamında arazi ve arsalar, binalar ve makine, tesis ve cihazlar için Sermaye Piyasası Kurulu lisansına sahip bir gayrimenkul ekspertiz şirketi tarafından hazırlanan Aralık 2025 tarihli güncel değerlendirme raporlarındaki ekspertiz değerleri esas alınarak yapılan değerleme kapsamında oluşan toplam 554.971.722 TL tutarındaki değer artışı 31.12.2025 tarihinde sona eren döneme ilişkin diğer kapsamlı gelir tablosuna hesabında kaydedilmiştir.



GOLDA GIDA SANAYİ VE TİCARET A.Ş.
31.03.2026, 31.12.2025, 31.12.2024 VE 31.12.2023 TARİHLERİNDE
SONA EREN HESAP DÖNEMLERİNE AİT
FINANSAL TABLOLARA İLİŞKİN DİPNOTLAR

(Tutarlar aksi belirtilmedikçe Türk Lirası'nın (TL) 31.03.2026 tarihi itibarıyla satın alma gücü esasına göre TL cinsinden ifade edilmiştir.)

31.12.2024 tarihinde sona eren dönem içinde maddi varlıklar ve ilgili birikmiş amortismanlarında gerçekleşen hareketler aşağıdaki gibidir:

	Devir		Girişler	Çıkışlar	Bakiye 31.12.2024
	01.01.2024				
Arazi ve Arsalar	787.643.068	--	--	--	787.643.068
Yeraltı ve Yerüstü Düzenleri	12.082.839	579.306	--	--	12.662.145
Binalar	716.063.734	1.904.108	--	--	717.967.842
Makine, Tesis ve Cihazlar	711.613.423	5.189.618	--	--	716.803.041
Taahhüt Araçları	38.501.511	2.815.839	(207.370)	--	41.109.980
Mobilya ve Demirbaşlar	69.256.640	1.529.590	--	--	70.786.230
Diğer Maddi Duran Varlıklar	40.288.249	1.472.912	--	--	41.761.161
Özel Maliyetler	17.790.849	--	--	--	17.790.849
Yapılmakta Olan Yatırımlar	2.191.515	5.785.168	(7.976.683)	--	--
Toplam Maliyet Değeri	2.395.431.828	19.276.541	(8.184.053)	--	2.406.524.316
Yeraltı ve Yerüstü Düzenleri	390.945	1.552.109	--	--	1.943.054
Binalar	--	16.683.966	--	--	16.683.966
Makine, Tesis ve Cihazlar	--	42.992.638	--	--	42.992.638
Taahhüt Araçları	32.836.371	2.644.258	(207.370)	--	35.273.259
Mobilya ve Demirbaşlar	61.246.612	2.510.018	--	--	63.756.630
Diğer Maddi Duran Varlıklar	32.996.704	2.704.780	--	--	35.701.484
Özel Maliyetler	17.428.995	130.620	--	--	17.559.615
Toplam Birikmiş Amortisman	144.899.627	69.218.389	(207.370)	--	213.910.646
Net Defter Değeri	2.250.532.201				2.192.613.670



GOLDA GIDA SANAYİ VE TİCARET A.Ş.
31.03.2026, 31.12.2025, 31.12.2024 VE 31.12.2023 TARİHLERİNDE
SONA EREN HESAP DÖNEMLERİNE AİT
FİNANSAL TABLOLARA İLİŞKİN DİPNOTLAR

(Tutarlar aksi belirtilmedikçe Türk Lirası'nın (TL) 31.03.2026 tarihi itibarıyla satın alma gücü esasına göre TL cinsinden ifade edilmiştir.)

31.12.2023 tarihinde sona eren dönem içinde maddi varlıklar ve ilgili birikmiş amortismanlarında gerçekleşen hareketler aşağıdaki gibidir:

	Devir 01.01.2023	Girişler	Yeniden Değerleme Artışları (*)	Yeniden Değerleme Öncesi Amortisman Netleşirmesi	Yatırım Amaçlı Gayrimenkullere Transfer	Bakiye 31.12.2023
Arazi ve Arsalar	311.186.131	--	585.884.736	--	(109.427.799)	787.643.068
Yeraltı ve Yerüstü Düzenleri	--	12.082.839	--	--	--	12.082.839
Binalar	638.841.953	14.310.897	192.389.236	(14.310.897)	(115.167.455)	716.063.734
Makine, Tesis ve Cihazlar	430.724.332	--	312.583.509	(31.694.418)	--	711.613.423
Taahhüt Araçları	37.099.550	1.401.961	--	--	--	38.501.511
Mobilya ve Demirbaşlar	67.001.109	2.255.531	--	--	--	69.256.640
Diğer Maddi Duran Varlıklar	37.797.040	2.491.209	--	--	--	40.288.249
Özel Maliyetler	17.790.849	--	--	--	--	17.790.849
Yapılmakta Olan Yatırımlar	2.191.515	--	--	--	--	2.191.515
Toplam Maliyet Değeri	1.542.632.479	32.542.437	1.090.857.481	(46.005.315)	(224.595.254)	2.395.431.828
Yeraltı ve Yerüstü Düzenleri	--	390.945	--	--	--	390.945
Binalar	72.201	14.238.696	--	(14.310.897)	--	--
Makine, Tesis ve Cihazlar	565.785	31.128.633	--	(31.694.418)	--	--
Taahhüt Araçları	30.664.293	2.172.078	--	--	--	32.836.371
Mobilya ve Demirbaşlar	58.997.873	2.248.739	--	--	--	61.246.612
Diğer Maddi Duran Varlıklar	30.353.927	2.642.777	--	--	--	32.996.704
Özel Maliyetler	17.293.103	135.892	--	--	--	17.428.995
Toplam Birikmiş Amortisman	137.947.182	52.957.760	--	(46.005.315)	--	144.899.627
Net Defter Değeri	1.404.685.297					2.250.532.201

(*): TMS 16 "Maddi Duran Varlıklar" standardı kapsamında arazi ve arsalar, binalar ve makine, tesis ve cihazlar için Sermaye Piyasası Kurulu lisansına sahip bir gayrimenkul ekspertiz şirketi tarafından hazırlanan Aralık 2023 tarihli güncel değerlendirme raporlarındaki ekspertiz değerleri esas alınarak yapılan değerlendirme kapsamında oluşan toplam 1.090.857.481 TL tutarıdaki değer artışı 31.12.2023 tarihinde sona eren döneme ilişkin diğer kapsamlı gelir tablosuna hesabında kaydedilmiştir.



GOLDA GIDA SANAYİ VE TİCARET A.Ş.
31.03.2026, 31.12.2025, 31.12.2024 VE 31.12.2023 TARİHLERİNDE
SONA EREN HESAP DÖNEMLERİNE AİT
FİNANSAL TABLOLARA İLİŞKİN DİPNOTLAR

(Tutarlar aksi belirtilmedikçe Türk Lirası'nın (TL) 31.03.2026 tarihi itibarıyla satın alma gücü esasına göre TL cinsinden ifade edilmiştir.)

Arazi, arsa ve binalar üzerindeki ipotek, haciz, şerh ve aynı haklara ilişkin detay bilgiler Not 25'te açıklanmıştır.

Amortisman Giderinin Dağılım Tablosu	01.01.-	01.01.-	01.01.-	01.01.-	01.01.-
	31.03.2026	31.03.2025	31.12.2025	31.12.2024	31.12.2023
Satışların Maliyeti	13.757.071	11.972.378	47.692.849	50.970.085	44.069.758
Pazarlama Satış Dağıtım Giderleri	2.896.248	2.859.477	10.030.597	6.785.689	9.694.123
Genel Yönetim Giderleri	4.821.067	3.847.765	15.887.647	15.613.008	7.243.624
Toplam	21.474.386	18.679.620	73.611.093	73.368.782	61.007.505

	01.01.-	01.01.-	01.01.-	01.01.-	01.01.-
	31.03.2026	31.03.2025	31.12.2025	31.12.2024	31.12.2023
Maddi Duran Varlık Amortisman Gideri	20.259.299	17.179.459	68.545.343	69.218.389	52.957.760
Maddi Olmayan Duran Varlık Amortisman Gideri	499.144	563.221	1.914.393	3.835.299	6.073.116
Kullanım Hakkı Varlığı Amortisman Gideri	715.943	936.940	3.151.357	315.094	1.976.629
Toplam	21.474.386	18.679.620	73.611.093	73.368.782	61.007.505


NOT 15 – KULLANIM HAKKI VARLIKLARI

	Devir	Girişler	Çıkışlar	Bakiye
	01.01.2026			31.03.2026
Binalar	798.877	--	--	798.877
Kiralık araçları	35.319.235	--	--	35.319.235
Toplam Maliyet Değeri	36.118.112	--	--	36.118.112

Binalar	798.877	--	--	798.877
Kiralık araçları	23.393.861	715.943	--	24.109.804
Toplam Birikmiş Amortisman	24.192.738	715.943	--	24.908.681
Net defter değeri	11.925.374			11.209.431

	Devir	Girişler	Çıkışlar	Bakiye
	01.01.2025			31.03.2025
Binalar	798.877	--	--	798.877
Kiralık araçları	24.964.550	12.314.327	--	37.278.877
Toplam Maliyet Değeri	25.763.427	12.314.327	--	38.077.754

Binalar	798.877	--	--	798.877
Kiralık araçları	20.242.504	936.940	--	21.179.444
Toplam Birikmiş Amortisman	21.041.381	936.940	--	21.978.321
Net defter değeri	4.722.046			16.099.433



GOLDA GIDA SANAYİ VE TİCARET A.Ş.
31.03.2026, 31.12.2025, 31.12.2024 VE 31.12.2023 TARİHLERİNDE
SONA EREN HESAP DÖNEMLERİNE AİT
FİNANSAL TABLOLARA İLİŞKİN DİPNOTLAR

(Tutarlar aksi belirtilmedikçe Türk Lirası'nın (TL) 31.03.2026 tarihi itibarıyla satın alma gücü esasına göre TL cinsinden ifade edilmiştir.)


	Devir			Bakiye
	01.01.2025	Girişler	Çıkışlar	
Binalar	798.877	--	--	798.877
Kiralık araçları	24.964.550	10.354.685	--	35.319.235
Toplam Maliyet Değeri	25.763.427	10.354.685	--	36.118.112
Binalar	798.877	--	--	798.877
Kiralık araçları	20.242.504	3.151.357	--	23.393.861
Toplam Birikmiş Amortisman	21.041.381	3.151.357	--	24.192.738
Net defter değeri	4.722.046			11.925.374

	Devir			Bakiye
	01.01.2024	Girişler	Çıkışlar	
Binalar	798.877	--	--	798.877
Kiralık araçları	24.964.550	--	--	24.964.550
Toplam Maliyet Değeri	25.763.427	--	--	25.763.427
Binalar	798.877	--	--	798.877
Kiralık araçları	19.927.410	315.094	--	20.242.504
Toplam Birikmiş Amortisman	20.726.287	315.094	--	21.041.381
Net defter değeri	5.037.140			4.722.046

	Devir			Bakiye
	01.01.2023	Girişler	Çıkışlar	
Binalar	798.877	--	--	798.877
Kiralık araçları	19.647.707	5.316.843	--	24.964.550
Toplam Maliyet Değeri	20.446.584	5.316.843	--	25.763.427
Binalar	795.636	3.241	--	798.877
Kiralık araçları	17.954.022	1.973.388	--	19.927.410
Toplam Birikmiş Amortisman	18.749.658	1.976.629	--	20.726.287
Net defter değeri	1.696.926			5.037.140

NOT 16 – ÜYELERİN KOOPERATİF İŞLETMELERDEKİ HİSSELERİ VE BENZERİ FİNANSAL ARAÇLAR

Yoktur (31.12.2025: Yoktur, 31.12.2024: Yoktur, 31.12.2023: Yoktur.).



GOLDA GIDA SANAYİ VE TİCARET A.Ş.
31.03.2026, 31.12.2025, 31.12.2024 VE 31.12.2023 TARİHLERİNDE
SONA EREN HESAP DÖNEMLERİNE AİT
FİNANSAL TABLOLARA İLİŞKİN DİPNOTLAR

(Tutarlar aksi belirtilmedikçe Türk Lirası'nın (TL) 31.03.2026 tarihi itibarıyla satın alma gücü esasına göre TL cinsinden ifade edilmiştir.)

NOT 17 – MADDİ OLMAYAN DURAN VARLIKLAR

31.03.2026 tarihinde sona eren dönem içinde maddi olmayan varlıklar ve ilgili birikmiş itfa paylarında gerçekleşen hareketler aşağıdaki gibidir:

	Devir		Bakiye
	01.01.2026	Girişler	31.03.2026
Haklar	43.393.436	--	43.393.436
Diğer Maddi Olmayan Duran Varlıklar	23.578.208	427.437	24.005.645
Toplam Maliyet Değeri	66.971.644	427.437	67.399.081
Haklar	38.367.279	217.608	38.584.887
Diğer Maddi Olmayan Duran Varlıklar	21.455.564	281.536	21.737.100
Toplam Birikmiş İtfa Payı	59.822.843	499.144	60.321.987
Net Defter Değeri	7.148.801		7.077.094

31.03.2025 tarihinde sona eren dönem içinde maddi olmayan varlıklar ve ilgili birikmiş itfa paylarında gerçekleşen hareketler aşağıdaki gibidir:


	Devir		Bakiye
	01.01.2025	Girişler	31.03.2025
Haklar	43.393.436	--	43.393.436
Diğer Maddi Olmayan Duran Varlıklar	21.914.228	--	21.914.228
Toplam Maliyet Değeri	65.307.664	--	65.307.664
Haklar	37.496.840	217.609	37.714.449
Diğer Maddi Olmayan Duran Varlıklar	20.411.610	345.612	20.757.222
Toplam Birikmiş İtfa Payı	57.908.450	563.221	58.471.671
Net Defter Değeri	7.399.214		6.835.993

31.12.2025 tarihinde sona eren dönem içinde maddi olmayan varlıklar ve ilgili birikmiş itfa paylarında gerçekleşen hareketler aşağıdaki gibidir:

	Devir		Bakiye
	01.01.2025	Girişler	31.12.2025
Haklar	43.393.436	--	43.393.436
Diğer Maddi Olmayan Duran Varlıklar	21.914.228	1.663.980	23.578.208
Toplam Maliyet Değeri	65.307.664	1.663.980	66.971.644
Haklar	37.496.840	870.439	38.367.279
Diğer Maddi Olmayan Duran Varlıklar	20.411.610	1.043.954	21.455.564
Toplam Birikmiş İtfa Payı	57.908.450	1.914.393	59.822.843
Net Defter Değeri	7.399.214		7.148.801

31.12.2024 tarihinde sona eren dönem içinde maddi olmayan varlıklar ve ilgili birikmiş itfa paylarında gerçekleşen hareketler aşağıdaki gibidir:

	Devir		Bakiye
	01.01.2024	Girişler	31.12.2024
Haklar	43.230.291	163.145	43.393.436
Diğer Maddi Olmayan Duran Varlıklar	20.816.082	1.098.146	21.914.228
Toplam Maliyet Değeri	64.046.373	1.261.291	65.307.664
Haklar	35.772.872	1.723.968	37.496.840
Diğer Maddi Olmayan Duran Varlıklar	18.300.279	2.111.331	20.411.610
Toplam Birikmiş İtfa Payı	54.073.151	3.835.299	57.908.450
Net Defter Değeri	9.973.222		7.399.214



GOLDA GIDA SANAYİ VE TİCARET A.Ş.
31.03.2026, 31.12.2025, 31.12.2024 VE 31.12.2023 TARİHLERİNDE
SONA EREN HESAP DÖNEMLERİNE AİT
FİNANSAL TABLOLARA İLİŞKİN DİPNOTLAR

(Tutarlar aksi belirtilmedikçe Türk Lirası'nın (TL) 31.03.2026 tarihi itibarıyla satın alma gücü esasına göre TL cinsinden ifade edilmiştir.)

31.12.2023 tarihinde sona eren dönem içinde maddi olmayan varlıklar ve ilgili birikmiş itfa paylarında gerçekleşen hareketler aşağıdaki gibidir:

	Devir		Bakiye
	01.01.2023	Girişler	31.12.2023
Haklar	42.302.046	928.245	43.230.291
Diğer Maddi Olmayan Duran Varlıklar	20.347.730	468.352	20.816.082
Toplam Maliyet Değeri	62.649.776	1.396.597	64.046.373
Haklar	33.628.086	2.144.786	35.772.872
Diğer Maddi Olmayan Duran Varlıklar	14.371.949	3.928.330	18.300.279
Toplam Birikmiş İtfa Payı	48.000.035	6.073.116	54.073.151
Net Defter Değeri	14.649.741		9.973.222

NOT 18 – ŞEREFİYE

Yoktur (31.12.2025: Yoktur, 31.12.2024: Yoktur, 31.12.2023: Yoktur.).

NOT 19 – MADEN KAYNAKLARININ ARAŞTIRILMASI VE DEĞERLENDİRİLMESİ

Yoktur (31.12.2025: Yoktur, 31.12.2024: Yoktur, 31.12.2023: Yoktur.).

NOT 20 – KİRALAMA İŞLEMLERİ

Finansal Kiralama Borçları:

Kısa Vadeli	31.03.2026	31.12.2025	31.12.2024	31.12.2023
Finansal kiralama işlemlerinden borçlar	251.458	551.934	900.617	3.120.725
Ertelenmiş finansal kiralama borçlanma maliyetleri (-)	(9.399)	(30.588)	(237.010)	(1.206.461)
Toplam	242.059	521.346	663.607	1.914.264
Uzun Vadeli	31.03.2026	31.12.2025	31.12.2024	31.12.2023
Finansal kiralama işlemlerinden borçlar	--	--	1.983.309	4.163.777
Ertelenmiş finansal kiralama borçlanma maliyetleri (-)	--	--	(241.220)	(690.457)
Toplam	--	--	1.742.089	3.473.320

31.03.2026, 31.12.2025, 31.12.2024 ve 31.12.2023 tarihi itibarıyla Şirket'in uzun vadeli finansal kiralama borçlarının geri ödeme planı aşağıdaki gibidir:

Vade	31.03.2026		31.12.2025		31.12.2024		31.12.2023	
	Para Birimi	Tutar	Para Birimi	Tutar	Para Birimi	Tutar	Para Birimi	Tutar
1-2 Yıl	TL	--	TL	620.013	TL	1.742.089	TL	2.488.070
2-3 Yıl	TL	--	TL	--	TL	--	TL	985.250
Toplam		--		620.013		1.742.089		3.473.320

Faaliyet Kiralaması:

Şirket'in TFRS 16 kapsamında faaliyet kiralamasından kaynaklanan kira yükümlükleri Net 47'de açıklanmıştır.



GOLDA GIDA SANAYİ VE TİCARET A.Ş.
31.03.2026, 31.12.2025, 31.12.2024 VE 31.12.2023 TARİHLERİNDE
SONA EREN HESAP DÖNEMLERİNE AİT
FİNANSAL TABLOLARA İLİŞKİN DİPNOTLAR

(Tutarlar aksi belirtilmedikçe Türk Lirası'nın (TL) 31.03.2026 tarihi itibarıyla satın alma gücü esasına göre TL cinsinden ifade edilmiştir.)

NOT 21- İMTİYAZLI HİZMET ANLAŞMALARI

Yoktur (31.12.2025: Yoktur, 31.12.2024: Yoktur, 31.12.2023: Yoktur.).

NOT 22- VARLIKLARDA DEĞER DÜŞÜKLÜĞÜ

Not 7, Not 9, Not 10, Not 13, Not 14'te açıklanmıştır.

NOT 23 - DEVLET TEŞVİK VE YARDIMLARI

Şirket'in devlet teşviklerinden elde etmiş olduğu faydalar aşağıdaki gibidir:

Teşvik türü	01.01.- 31.03.2026	01.01.- 31.03.2025	01.01.- 31.12.2025	01.01.- 31.12.2024	01.01.- 31.12.2023
Personel SGK, stopaj vb. teşvik geliri	2.445.471	3.372.932	11.141.528	14.979.070	15.718.282
İhracat teşvik geliri	--	--	3.310.955	2.726.563	4.687.586
Tarımsal ve diğer teşvik gelirleri	--	--	--	--	816.062
Toplam	2.445.471	3.372.932	14.452.483	17.705.633	21.221.930

NOT 24 - BORÇLANMA MALİYETLERİ

Yoktur (31.12.2025: Yoktur, 31.12.2024: Yoktur, 31.12.2023: Yoktur.).


NOT 25 - KARŞILIKLAR, KOŞULLU VARLIK VE YÜKÜMLÜLÜKLER

Kısa Vadeli Borç Karşılıkları	31.03.2026	31.12.2025	31.12.2024	31.12.2023
Dava Karşılıkları (*)	1.167.076	1.206.627	1.034.236	1.107.947
Toplam	1.167.076	1.206.627	1.034.236	1.107.947

(*): Şirket aleyhine açılan kıdem tazminatı vb. işçilik davalarına ilişkin olarak İş Mahkemelerinde devam eden ve kaybedilme olasılığı olan davalar için ayrılan karşılıklardan oluşmaktadır.

a) 31.03.2026, 31.12.2025, 31.12.2024 ve 31.12.2023 tarihleri itibarıyla Şirket'in pasifte yer almayan teminat mektubu/senet/çekleri aşağıdaki gibidir:

	31.03.2026	31.12.2025	31.12.2024	31.12.2023
Banka ve finans kurumlarına verilen teminat çek/senetleri (*)	--	--	1.224.313	12.165.576
Diğer taraflara verilen teminat mektubu/çek/senetleri (**)	97.480.473	136.482.565	121.162.069	335.194.854
Toplam	97.480.473	136.482.565	122.386.382	347.360.430



GOLDA GIDA SANAYİ VE TİCARET A.Ş.
31.03.2026, 31.12.2025, 31.12.2024 VE 31.12.2023 TARİHLERİNDE
SONA EREN HESAP DÖNEMLERİNE AİT
FİNANSAL TABLOLARA İLİŞKİN DİPNOTLAR

(Tutarlar aksi belirtilmedikçe Türk Lirası'nın (TL) 31.03.2026 tarihi itibarıyla satın alma gücü esasına göre TL cinsinden ifade edilmiştir.)

(*) 31.03.2026, 31.12.2025, 31.12.2024 ve 31.12.2023 tarihleri itibarıyla Şirket ile finans kurumları arasında imzalanan genel kredi sözleşmeleri için verilen teminat senedi veya çekleri aşağıdaki gibidir:

31.12.2024	Yabancı Para Cinsi	Yabancı Para Tutarı	Toplam TL Tutarı
Finans Kurumunun Unvanı			
Bankalar	TL	--	1.224.313
Toplam		--	1.224.313

31.12.2023	Yabancı Para Cinsi	Yabancı Para Tutarı	Toplam TL Tutarı
Finans Kurumunun Unvanı			
Bankalar	TL	--	12.165.576
Toplam		--	12.165.576


(**) 31.03.2026, 31.12.2025, 31.12.2024 ve 31.12.2023 tarihleri itibarıyla Şirket tarafından diğer taraflara verilen teminat mektubu, çek ve senetleri aşağıda özetlenmiştir:

Verildiği Yer	31.03.2026	31.12.2025	31.12.2024	31.12.2023
Banka ve Diğer Finansal Kurumlara Verilen	--	--	31.879.666	264.455.503
Satıcılara Verilen	50.000.000	55.021.102	25.206.440	5.198.964
Elektrik Kurumlarına Verilen	13.238.000	13.205.065	17.284.416	25.090.202
Gümrük Müdürlüklerine Verilen	3.728.473	4.306.472	4.173.428	2.833.904
Diğer Kurumlara Verilen	30.514.000	63.949.926	42.618.119	37.616.281
Toplam	97.480.473	136.482.565	121.162.069	335.194.854

b) 31.03.2026, 31.12.2025, 31.12.2024 ve 31.12.2023 tarihleri itibarıyla aktif değerler üzerindeki ipotek, haciz ve şerhler:

31.03.2026, 31.12.2025, 31.12.2024 ve 31.12.2023 tarihleri itibarıyla aktif değerler üzerinde mevcut bulunan ve çeşitli bankalardan kullanılan krediler ve/veya teminat mektupları için finans kuruluşlarına; mal bedeli teminatı için satıcılara; ticari ve diğer borçların teminatı için kamu kurumlarına verilen ipotek, haciz ve benzeri teminat tutarlarının dökümü aşağıdaki gibidir (TL ve yabancı para cinsinden tutarların TL karşılığı toplamı olarak):


Teminat Cinsi	31.03.2026	31.12.2025	31.12.2024	31.12.2023
İpotekler	29.000.000	31.912.239	56.174.353	517.364.521
Teminat Senedi ve Kefaletler	--	--	1.224.313	12.165.576
Teminat Mektupları	97.480.473	136.482.565	121.162.069	335.194.854
Toplam	126.480.473	168.394.804	178.560.735	864.724.951



GOLDA GIDA SANAYİ VE TİCARET A.Ş.
31.03.2026, 31.12.2025, 31.12.2024 VE 31.12.2023 TARİHLERİNDE
SONA EREN HESAP DÖNEMLERİNE AİT
FİNANSAL TABLOLARA İLİŞKİN DİPNOTLAR

(Tutarlar aksi belirtilmedikçe Türk Lirası'nın (TL) 31.03.2026 tarihi itibarıyla satın alma gücü esasına göre TL cinsinden ifade edilmiştir.)

31.03.2026	Toplam			
Şirket Tarafından Verilen Teminat, Rehin ve İpotekler (TRİ)	TL Karşılığı	ABDS	EUR	TL
A. Kendi Tüzel Kişiliği Adına Vermiş Olduğu TRİ'lerin Toplam Tutarı	126.480.473	--	--	126.480.473
B. Tam Konsolidasyon Kapsamına Dahil Edilen Ortaklıklar Lehine Vermiş Olduğu TRİ'lerin Toplam Tutarı	--	--	--	--
C. Olağan Ticari Faaliyetlerinin Yürütülmesi Amacıyla Diğer 3. Kişilerin Borcunu Temin Amacıyla Vermiş Olduğu TRİ'lerin Toplam Tutarı	--	--	--	--
D. Diğer Verilen TRİ'lerin Toplam Tutarı	--	--	--	--
i. Ana Ortak Lehine Vermiş Olduğu TRİ'lerin Toplam Tutarı	--	--	--	--
ii. B ve C Maddeleri Kapsamına Girmeyen Diğer Grup Şirketleri Lehine Vermiş Olduğu TRİ'lerin Toplam Tutarı	--	--	--	--
iii. C Maddesi Kapsamına Girmeyen 3. Kişiler Lehine Vermiş Olduğu TRİ'lerin Toplam Tutarı	--	--	--	--
Toplam	126.480.473	--	--	126.480.473
31.12.2025				
Şirket Tarafından Verilen Teminat, Rehin ve İpotekler (TRİ)	Toplam TL Karşılığı	ABDS	EUR	TL
A. Kendi Tüzel Kişiliği Adına Vermiş Olduğu TRİ'lerin Toplam Tutarı	168.394.804	--	--	168.394.804
B. Tam Konsolidasyon Kapsamına Dahil Edilen Ortaklıklar Lehine Vermiş Olduğu TRİ'lerin Toplam Tutarı	--	--	--	--
C. Olağan Ticari Faaliyetlerinin Yürütülmesi Amacıyla Diğer 3. Kişilerin Borcunu Temin Amacıyla Vermiş Olduğu TRİ'lerin Toplam Tutarı	--	--	--	--
D. Diğer Verilen TRİ'lerin Toplam Tutarı	--	--	--	--
i. Ana Ortak Lehine Vermiş Olduğu TRİ'lerin Toplam Tutarı	--	--	--	--
ii. B ve C Maddeleri Kapsamına Girmeyen Diğer Grup Şirketleri Lehine Vermiş Olduğu TRİ'lerin Toplam Tutarı	--	--	--	--
iii. C Maddesi Kapsamına Girmeyen 3. Kişiler Lehine Vermiş Olduğu TRİ'lerin Toplam Tutarı	--	--	--	--
Toplam	168.394.804	--	--	168.394.804
31.12.2024				
Şirket Tarafından Verilen Teminat, Rehin ve İpotekler (TRİ)	Toplam TL Karşılığı	ABDS	EUR	TL
A. Kendi Tüzel Kişiliği Adına Vermiş Olduğu TRİ'lerin Toplam Tutarı	178.560.735	--	--	178.560.735
B. Tam Konsolidasyon Kapsamına Dahil Edilen Ortaklıklar Lehine Vermiş Olduğu TRİ'lerin Toplam Tutarı	--	--	--	--
C. Olağan Ticari Faaliyetlerinin Yürütülmesi Amacıyla Diğer 3. Kişilerin Borcunu Temin Amacıyla Vermiş Olduğu TRİ'lerin Toplam Tutarı	--	--	--	--
D. Diğer Verilen TRİ'lerin Toplam Tutarı	--	--	--	--
i. Ana Ortak Lehine Vermiş Olduğu TRİ'lerin Toplam Tutarı	--	--	--	--
ii. B ve C Maddeleri Kapsamına Girmeyen Diğer Grup Şirketleri Lehine Vermiş Olduğu TRİ'lerin Toplam Tutarı	--	--	--	--
iii. C Maddesi Kapsamına Girmeyen 3. Kişiler Lehine Vermiş Olduğu TRİ'lerin Toplam Tutarı	--	--	--	--
Toplam	178.560.735	--	--	178.560.735



GOLDA GIDA SANAYİ VE TİCARET A.Ş.
31.03.2026, 31.12.2025, 31.12.2024 VE 31.12.2023 TARİHLERİNDE
SONA EREN HESAP DÖNEMLERİNE AİT
FİNANSAL TABLOLARA İLİŞKİN DİPNOTLAR

(Tutarlar aksi belirtilmedikçe Türk Lirası'nın (TL) 31.03.2026 tarihi itibarıyla satın alma gücü esasına göre TL cinsinden ifade edilmiştir.)

31.12.2023	Toplam			
Şirket Tarafından Verilen Teminat, Rehin ve İpotekler (TRİ)	TL Karşılığı	ABDS	EUR	TL
A. Kendi Tüzel Kişiliği Adına Vermiş Olduğu TRİ'lerin Toplam Tutarı	864.724.951	--	--	864.724.951
B. Tam Konsolidasyon Kapsamına Dahil Edilen Ortaklıklar Lehine Vermiş Olduğu TRİ'lerin Toplam Tutarı	--	--	--	--
C. Olağan Ticari Faaliyetlerinin Yürütülmesi Amacıyla Diğer 3. Kişilerin Borcunu Temin Amacıyla Vermiş Olduğu TRİ'lerin Toplam Tutarı	--	--	--	--
D. Diğer Verilen TRİ'lerin Toplam Tutarı	--	--	--	--
i. Ana Ortak Lehine Vermiş Olduğu TRİ'lerin Toplam Tutarı	--	--	--	--
ii. B ve C Maddeleri Kapsamına Girmeyen Diğer Grup Şirketleri Lehine Vermiş Olduğu TRİ'lerin Toplam Tutarı	--	--	--	--
iii. C Maddesi Kapsamına Girmeyen 3. Kişiler Lehine Vermiş Olduğu TRİ'lerin Toplam Tutarı	--	--	--	--
Toplam	864.724.951	--	--	864.724.951

c) 31.03.2026, 31.12.2025, 31.12.2024 ve 31.12.2023 tarihleri itibarıyla Şirket'in almış olduğu teminatlar aşağıdaki gibidir:

Alınan Teminatın Cinsi	31.03.2026	31.12.2025	31.12.2024	31.12.2023
Müşterilerden Alınan İpotekler	3.980.000	4.379.680	5.732.665	8.486.083
Müşterilerden Alınan Teminat Senetleri/Çekleri	1.514.945	1.391.973	2.138.867	3.150.458
Müşterilerden Alınan Teminat Mektupları	9.950.660	10.234.651	10.918.940	16.553.501
Toplam	15.445.605	16.006.304	18.790.472	28.190.042

d) Devam Eden Davalar ve İcra Takipleri:

d.1) Şirket Aleyhine Açılan Davalar ve Yürütülen İcra Takipleri:


Davanın Konusu	31.03.2026		31.12.2025		31.12.2024		31.12.2023	
	Dava Sayısı	Dava Tutarı	Dava Sayısı	Dava Tutarı	Dava Sayısı	Dava Tutarı	Dava Sayısı	Dava Tutarı
Alacak Davaları	1	359.377	1	395.466	1	496.032	2	756.020
Ücret, Kıdem, İhbar vb. Tazminat Davaları	7	871.804	7	811.216	10	495.041	12	1.027.756
Tapu İptali ve Tescil Davaları	1	--	1	--	2	--	2	--
Diğer Muhtelif Davalar	2	--	2	--	2	--	4	--
Toplam	11	1.231.181	11	1.206.682	15	991.073	20	1.783.776

d.2) Şirket Tarafından Açılan Davalar ve Yürütülen İcra Takipleri:

Davanın Konusu	31.03.2026		31.12.2024		31.12.2023		31.12.2022	
	Dava Sayısı	Dava Tutarı	Dava Sayısı	Dava Tutarı	Dava Sayısı	Dava Tutarı	Dava Sayısı	Dava Tutarı
Alacak ve icra davaları	139	13.934.783	145	15.648.445	148	11.130.944	147	268.841.335
Diğer Muhtelif Davalar	5	58.283.028	2	13.695.397	4	14.631.201	5	54.356.536
Toplam	144	72.217.811	147	29.343.842	152	25.762.145	152	323.197.871

NOT 26 – TAAHHÜTLER

Yoktur (31.12.2025: Yoktur, 31.12.2024: Yoktur, 31.12.2023: Yoktur.).



GOLDA GIDA SANAYİ VE TİCARET A.Ş.
31.03.2026, 31.12.2025, 31.12.2024 VE 31.12.2023 TARİHLERİNDE
SONA EREN HESAP DÖNEMLERİNE AİT
FİNANSAL TABLOLARA İLİŞKİN DİPNOTLAR

(Tutarlar aksi belirtilmedikçe Türk Lirası'nın (TL) 31.03.2026 tarihi itibarıyla satın alma gücü esasına göre TL cinsinden ifade edilmiştir.)

NOT 27 – ÇALIŞANLARA SAĞLANAN FAYDALAR

Çalışanlara Sağlanan Faydalar Kapsamındaki Borçlar

	31.03.2026	31.12.2025	31.12.2024	31.12.2023
Personele borçlar	14.968.392	13.649.702	14.372.734	11.544.897
Ödenecek vergi borçları	1.955.476	3.408.787	3.615.527	2.349.379
Ödenecek SGK primleri	6.646.202	6.139.764	6.137.744	4.792.336
Toplam	23.570.070	23.198.253	24.126.005	18.686.612

Çalışanlara Sağlanan Faydalara İlişkin Kısa Vadeli Karşılıklar

	31.03.2026	31.12.2025	31.12.2024	31.12.2023
Kullanılmamış izin yükümlülüğü karşılığı	10.351.124	10.198.424	6.424.788	4.538.388
Toplam	10.351.124	10.198.424	6.424.788	4.538.388


Kullanılmamış izin yükümlülüğü karşılığının hareket tablosu aşağıdaki gibidir;

	31.03.2026	31.03.2025	31.12.2025	31.12.2024	31.12.2023
1 Ocak bakiyesi	10.198.424	6.424.788	6.424.788	4.538.388	5.741.357
Cari dönem izin karşılığı	2.334.641	7.347.500	15.488.396	9.706.187	10.749.044
Cari dönem kullanılan izinler	(1.251.256)	(6.592.443)	(10.198.424)	(6.424.789)	(9.695.062)
Parasal kazanç/kayıp etkisi	(930.685)	(587.403)	(1.516.336)	(1.394.998)	(2.256.951)
Toplam	10.351.124	6.592.442	10.198.424	6.424.788	4.538.388

Kıdem Tazminatı Karşılığı

Türkiye’de mevcut kanunlar çerçevesinde, Şirket’te bir yıllık hizmet süresini dolduran ve herhangi bir geçerli nedene bağlı olmaksızın işine son verilen, askerlik hizmeti için göreve çağrılan, vefat eden, erkekler için 25 kadınlar için 20 yıllık hizmet süresini dolduran ya da emeklilik yaşına gelmiş (kadınlarda 58, erkeklerde 60 yaş) personeline kıdem tazminatı ödemesi yapmak zorundadır. Kıdem tazminatı ödemeleri, her hizmet yılı için 30 günlük brüt maaş üzerinden hesaplanmaktadır. İlgili bilanço tarihi itibarıyla ödenecek kıdem tazminatı, 31.03.2026 tarihi itibarıyla aylık 64.948,77 TL (31.12.2025: 64.948,77, 31.03.2025: 46.655,43 TL, 31.12.2024: 46.655,43 TL, 31.12.2023: 23.489,83 TL). TMS 19 (“Çalışanlara Sağlanan Faydalar”) yükümlülüğünün gelecek dönemlere ait olduğunu dikkate alarak, yükümlülüğün muhasebeleştirilmesini daha açık hale getirmiştir.

Netinin reel iskonto oranını vereceği tahmini bir enflasyon beklentisi ve uygun bir iskonto oranı belirlenmelidir. Hesaplanan reel iskonto oranı gelecekte ödenecek kıdem tazminatı ödemelerinin bilanço tarihi itibarıyla bugünkü değerlerinin hesaplanmasında kullanılmalıdır. İsteğe bağlı işten ayrılmalar neticesinde ödenmeyip, Şirket’e kalacak olan kıdem tazminatı tutarlarının tahmini oranı da dikkate alınmalıdır.



GOLDA GIDA SANAYİ VE TİCARET A.Ş.
31.03.2026, 31.12.2025, 31.12.2024 VE 31.12.2023 TARİHLERİNDE
SONA EREN HESAP DÖNEMLERİNE AİT
FİNANSAL TABLOLARA İLİŞKİN DİPNOTLAR

(Tutarlar aksi belirtilmedikçe Türk Lirası'nın (TL) 31.03.2026 tarihi itibarıyla satın alma gücü esasına göre TL cinsinden ifade edilmiştir.)

Sonuç olarak, Şirket'in personelinin gelecekteki emekliliğinden kaynaklanan tahmini yükümlülüğüne ilişkin karşılık, bugünkü değerlerinin tahmin edilmesi yoluyla ekli finansal tablolara yansıtılmıştır. 31.03.2026 tarihi itibarıyla karşılıklar yıllık 24,60% (31.12.2025: 24,60%, 31.03.2025: 27,00%, 31.12.2024: 27,00%, 31.12.2023: 25,00) enflasyon oranı, 28,30% (31.12.2025: 28,30%, 31.03.2025: 29,00%, 31.12.2024: 29,00%, 31.12.2023: 28,00%) faiz oranı varsayımına göre, 2,97% (31.03.2025: 1,57%, 31.12.2025: 2,97%, 31.12.2024: 1,57%, 31.12.2023: 2,40%) reel iskonto oranı ile hesaplanmıştır. Yıl içindeki kıdem tazminatı yükümlülüğünün hareket tablosu aşağıdaki gibidir:


	31.03.2026	31.03.2025	31.12.2025	31.12.2024	31.12.2023
Dönem başı	25.477.636	22.944.319	22.944.319	14.468.046	23.631.054
Cari dönem ilave ayrılan karşılıklar	3.656.534	5.621.385	11.511.504	22.747.550	26.663.950
Faiz maliyeti	687.517	667.090	560.932	240.502	425.386
Ödemeler	(1.919.703)	(3.609.896)	(11.180.276)	(13.752.104)	(37.589.673)
Aktleryal kazanç/kayıp	--	675.128	7.056.320	3.687.476	10.626.794
Parasal kazanç/kayıp etkisi	(2.325.031)	(2.097.742)	(5.415.163)	(4.447.151)	(9.289.465)
Dönem sonu	25.576.953	24.200.284	25.477.636	22.944.319	14.468.046

Kıdem tazminatı karşılığının gelir tablosundaki dağılımı aşağıdaki gibidir:

	01.01.- 31.03.2026	01.01.- 31.03.2025	01.01.- 31.12.2025	01.01.- 31.12.2024	01.01.- 31.12.2023
Satışların Maliyeti	3.197.356	4.909.584	8.846.030	18.383.891	22.626.410
Genel Yönetim Giderleri	1.146.695	1.378.891	3.226.406	4.604.161	4.462.926
Toplam	4.344.051	6.288.475	12.072.436	22.988.052	27.089.336

NOT 28 – NİTELİKLERİNE GÖRE GİDERLER

Genel Yönetim Giderleri	01.01.- 31.03.2026	01.01.- 31.03.2025	01.01.- 31.12.2025	01.01.- 31.12.2024	01.01.- 31.12.2023
Personel Giderleri	8.965.368	10.676.903	40.526.210	43.762.789	34.084.791
Amortisman Giderleri	4.821.067	3.847.765	15.887.647	15.613.008	7.243.624
Şüpheli Alacaklar Karşılığı	--	--	7.561.246	455.055	3.132.580
Müşavirlik ve Denetim Giderleri	3.273.496	1.900.376	6.608.850	8.777.219	7.597.885
Kıdem Tazminatı Karşılığı	1.146.695	1.378.891	3.226.406	4.604.161	4.462.926
Taşeron Giderleri	648.134	768.403	2.995.325	3.638.624	3.426.741
İzin Karşılığı Gideri	727.350	386.607	1.388.057	1.280.622	1.587.203
Vergi Resim Harç Giderleri	521.075	165.969	1.030.284	1.346.690	1.193.658
Akaryakıt Gideri	156.936	20.523	715.496	97.131	114.460
Sigorta Giderleri	172.757	121.260	521.341	685.117	469.742
Haberleşme Giderleri	58.556	73.761	273.931	193.914	235.436
Mahkeme ve Noter Giderleri	11.897	56.210	169.928	301.125	30.812
Elektrik, Su Giderleri	2.938	10.303	144.572	184.367	189.523
Seyahat Giderleri	24.174	72.180	138.464	447.152	28.597
Bakım Onarım Giderleri	33.145	12.313	91.986	41.833	157.734
Kırtasiye Giderleri	49.532	22.613	58.721	112.517	81.110
Diğer	1.414.303	1.553.098	3.330.836	7.651.212	13.230.875
Toplam	22.027.423	21.067.175	84.669.300	89.192.536	77.267.697



GOLDA GIDA SANAYİ VE TİCARET A.Ş.
31.03.2026, 31.12.2025, 31.12.2024 VE 31.12.2023 TARİHLERİNDE
SONA EREN HESAP DÖNEMLERİNE AİT
FİNANSAL TABLOLARA İLİŞKİN DİPNOTLAR

(Tutarlar aksi belirtilmedikçe Türk Lirası'nın (TL) 31.03.2026 tarihi itibarıyla satın alma gücü esasına göre TL cinsinden ifade edilmiştir.)

Pazarlama, Satış ve Dağıtım Giderleri	01.01.- 31.03.2026	01.01.- 31.03.2025	01.01.- 31.12.2025	01.01.- 31.12.2024	01.01.- 31.12.2023
Personele Giderleri	15.486.164	14.047.915	60.667.037	51.693.954	45.428.744
Nakliye Giderleri	9.378.530	11.119.027	46.252.447	53.594.516	61.534.199
Navlun Giderleri	3.611.954	3.935.815	23.095.554	38.785.670	40.405.522
Komisyon Giderleri	1.898.505	3.886.022	15.076.131	15.693.369	10.866.169
Gümrük Giderleri	2.781.774	2.384.638	12.095.660	17.674.039	12.560.694
Amortisman Giderleri	2.896.248	2.859.477	10.030.597	6.785.689	9.694.123
Fuar Katılım Giderleri	1.798.194	3.413.793	8.374.885	10.486.469	5.614.984
Reklam ve Prim Giderleri	2.050.543	2.166.336	5.629.336	7.427.702	6.360.069
Seyahat Giderleri	1.023.631	1.139.111	4.337.705	2.616.826	4.487.348
İzin Karşılığı Gideri	823.508	872.887	2.950.783	1.538.038	2.303.642
Vergi, Resim ve Harçlar	843.477	954.645	2.905.441	3.540.312	4.338.146
Ciro primi	609.344	575.650	2.450.601	2.627.468	3.878.754
Akaryakıt Giderleri	465.308	533.205	1.977.190	2.448.501	2.519.063
Bakım Onarım Giderleri	282.178	252.298	1.347.729	1.369.440	1.090.281
Sigorta Giderleri	205.809	182.836	853.831	901.899	449.312
Haberleşme Giderleri	33.734	63.193	162.900	196.979	182.427
Diğer	3.025.096	7.652.342	20.678.084	24.968.382	30.919.025
Toplam	47.213.997	56.039.190	218.885.911	242.349.253	242.632.502

NOT 29 – DİĞER VARLIK VE YÜKÜMLÜLÜKLER

Diğer Dönen Varlıklar	31.03.2026	31.12.2025	31.12.2024	31.12.2023
Devreden KDV	32.550.678	21.268.299	35.998.733	63.209.706
Verilen iş avansları	159.902	339.716	--	--
Toplam	32.710.580	21.608.015	35.998.733	63.209.706
Diğer Kısa Vadeli Yükümlülükler	31.03.2026	31.12.2025	31.12.2024	31.12.2023
Müşterilerden Alınan Avanslar	33.284.506	42.051.385	30.902.439	56.194.776
Toplam	33.284.506	42.051.385	30.902.439	56.194.776



GOLDA GIDA SANAYİ VE TİCARET A.Ş.
31.03.2026, 31.12.2025, 31.12.2024 VE 31.12.2023 TARİHLERİNDE
SONA EREN HESAP DÖNEMLERİNE AİT
FİNANSAL TABLOLARA İLİŞKİN DİPNOTLAR

(Tutarlar aksi belirtilmedikçe Türk Lirası'nın (TL) 31.03.2026 tarihi itibarıyla satın alma gücü esasına göre TL cinsinden ifade edilmiştir.)

NOT 30 – SERMAYE, YEDEKLER VE DİĞER ÖZKAYNAK KALEMLERİ

30.1) Ödenmiş Sermaye

Hissedarlar	31.03.2026		31.12.2025		31.12.2024		31.12.2023	
	Pay Oranı	Pay Tutarı	Pay Oranı	Pay Tutarı	Pay Oranı	Pay Tutarı	Pay Oranı	Pay Tutarı
Konya Kağıt Sanayi ve Ticaret A.Ş.	34,00%	68.000.000	34,00%	68.000.000	34,00%	68.000.000	34,00%	68.000.000
Bera Holding A.Ş.	66,00%	132.000.000	66,00%	132.000.000	66,00%	132.000.000	66,00%	132.000.000
Toplam sermaye	100%	200.000.000	100%	200.000.000	100%	200.000.000	100%	200.000.000
Sermaye düzeltme farkları		4.448.592.351		4.448.592.351		4.448.592.351		4.448.592.351
Toplam ödenmiş sermaye		4.648.592.351		4.648.592.351		4.648.592.351		4.648.592.351

Şirket sermayesi her biri 1 TL itibari değerinde 200.000.000 (31.12.2025: 200.000.000, 31.12.2024: 200.000.000, 31.12.2023: 200.000.000) adet hisseye bölünmüştür.

Şirket'in nihai hissedarı Bera Holding A.Ş. faaliyetini Nişantaş Mah. Dr. Hulusi Baybal Cad. Bera İş Merkezi No: 12/3 Selçuklu – Konya / Türkiye adresinde sürdürmektedir. Nihai hissedar halka açık bir şirket olup Kasım 2012'den beri Borsa İstanbul'da işlem görmektedir. Bera Holding A.Ş.'nin 31.12.2025 tarihi itibarıyla halka açıklık oranı %72,07'dir.

30.2) Paylara İlişkin Primler


	31.03.2026	31.12.2025	31.12.2024	31.12.2023
Hisse Senedi İhraç Primleri	199.458.482	199.458.482	199.458.482	199.458.482
Toplam	199.458.482	199.458.482	199.458.482	199.458.482

30.3) Kardan Ayrılan Kısıtlanmış Yedekler

	31.03.2026	31.12.2025	31.12.2024	31.12.2023
Yasal Yedek Akçe	56.325.346	56.325.345	56.325.345	56.325.345
Olağanüstü Yedekler	5.433.685	5.433.686	5.433.686	5.433.686
Toplam	61.759.031	61.759.031	61.759.031	61.759.031

Türk Ticaret Kanunu'na ("TTK") göre sermaye için faiz ödenemez ve kâr payı ancak net dönem kârından ve serbest yedek akçelerden dağıtılabilir. Yıllık kârın yüzde beşi, ödenmiş sermayenin yüzde yirmisine ulaşmıyaya kadar yasal yedek akçe olarak ayrılır. Bu sınıra ulaşıldıktan sonra aşağıdaki hükümler uygulanmaktadır;

- Yeni payların çıkarılması dolayısıyla sağlanan primin, çıkarılma giderleri, itfa karşılıkları ve hayır amaçlı ödemeler için kullanılmamış bulunan kısmı,
 - Iskat sebebiyle iptal edilen pay senetlerinin bedeli için ödenmiş olan tutardan, bunların yerine verilecek yeni senetlerin çıkarılma giderlerinin düşülmesinden sonra kalan kısmı,
 - Pay sahiplerine yüzde beş oranında kâr payı ödendikten sonra, kârden pay alacak kişilere dağıtılacak toplam tutarın yüzde onu,
- genel kanuni yedek akçeye eklenir.



GOLDA GIDA SANAYİ VE TİCARET A.Ş.
31.03.2026, 31.12.2025, 31.12.2024 VE 31.12.2023 TARİHLERİNDE
SONA EREN HESAP DÖNEMLERİNE AİT
FİNANSAL TABLOLARA İLİŞKİN DİPNOTLAR

(Tutarlar aksi belirtilmedikçe Türk Lirası'nın (TL) 31.03.2026 tarihi itibarıyla satın alma gücü esasına göre TL cinsinden ifade edilmiştir.)

Ayrılan genel kanuni yedek akçe sermayenin veya çıkarılmış sermayenin yarısını aşmadığı takdirde, sadece zararların kapatılmasına, işlerin iyi gitmediği zamanlarda işletmeyi devam ettirmeye veya işsizliğin önüne geçmeye ve sonuçlarını hafifletmeye elverişli önlemler alınması için kullanılabilir. Şirket, iktisap ettiği kendi payları için iktisap değerlerini karşılayan tutarda yedek akçe ayırır. Bu yedek akçeler, anılan paylar devredildikleri veya yok edildikleri takdirde iktisap değerlerini karşılayan tutarda çözülebilirler.

Yedek akçeye yıllık kârın yüzde beşinden fazla bir tutarın ayrılacağı ve yedek akçenin ödenmiş sermayenin yüzde yirmisini aşabileceği hakkında esas sözleşmeye hüküm konabilir. Esas sözleşme ile başka yedek akçe ayrılması da öngörülebilir ve bunların öngörülenme amacıyla harcanma yolları ve şartları belirlenebilir.

Kanuni ve esas sözleşmede öngörülen isteğe bağlı yedek akçeler ayrılmadıkça pay sahiplerine dağıtılacak kâr payı belirlenemez. Genel kurul, aktiflerin yeniden sağlanabilmesi için gerekliyse, bütün pay sahiplerinin menfaatleri dikkate alındığında, şirketin sürekli gelişimi ve olabildiğince kararlı kâr payı dağıtım yönünden haklı görülüyorsa, kanunda ve esas sözleşmede öngörülenlerden başka yedek akçe ayrılmasına da karar verebilir. Ayrıca, esas sözleşmede hüküm bulunmasa bile, genel kurul, şirketin işçileri için yardım sandıkları ve diğer yardım örgütleri kurulması veya bunların sürdürülebilmesi amacıyla veya diğer yardım ve hayır amaçlarına hizmet etmek üzere, bilanço kârından yedek akçe ayırabilir.

Şirket'in genel masrafları ile muhtelif amortisman bedelleri gibi genel muhasebe ilkeleri uyarınca Şirket tarafından ödenmesi ve ayrılması zorunlu olan meblağlar ile Şirket tüzel kişiliği tarafından ödenmesi gereken zorunlu vergiler ve mali mükellefiyetler için ayrılan karşılıklar, hesap yılı sonunda tespit olunan gelirlerden indirildikten sonra geriye kalan ve yıllık bilançoda görülen net kardan varsa geçmiş yıl zararlarının düşülmesinden sonra kalan miktar aşağıdaki sıra ve esaslar dahilinde dağıtılır:

- %5'i TTK'nın 519. maddesi uyarınca ödenmiş sermayenin %20'sini buluncaya kadar genel kanuni yedek akçe olarak ayrılır,
- kalandan, varsa yıl içinde yapılan bağış tutarının ilavesi ile bulunacak meblağ üzerinden Şirket'in kar dağıtım politikası çerçevesinde TTK ve SPK mevzuatına uygun olarak birinci kar payı ayrılır,
- kalan kısımdan Yönetim Kurulu'nun teklifi ve genel kurul kararına bağlı olarak, %10'u geçmeyecek bir oranda Şirket'in Yönetim Kurulu üyeleri ile memur, müstahdem ve işçilerine dağıtılmasına karar verme hakkına sahiptir.

Kalan bakiyenin kısmen veya tamamen ikinci kar payı olarak dağıtmaya veya TTK'nın 521. Maddesi uyarınca kendi isteğiyle ayırdığı yedek akçe olarak ayırmaya, Şirket kar dağıtım politikası esaslarını da dikkate alarak Genel Kurul yetkilidir. Kar dağıtım politikasında pay sahiplerinin menfaatleri ile Şirket menfaati arasında tutarlı bir politika izlenir. TTK'nın 519. maddesinin 2. fıkrası c. bendi gereğince; pay sahipleri ile kara iştirak eden kimselere dağıtılması kararlaştırılmış olan kısımdan çıkarılmış sermayenin %5'i oranında kâr payı düşüldükten sonra bulunan tutarın onda biri, genel kanuni yedek akçeye eklenir.

30.4) Geçmiş Yıllar Kar/(Zararları)

	31.03.2026	31.03.2025	31.12.2025	31.12.2024	31.12.2023
Dönem başı bakiye	(1.873.670.575)	(1.711.366.846)	(1.711.366.846)	(1.783.396.176)	(1.467.286.026)
Önceki dönem kar/zararından transfer	19.412.560	7.601.414	7.601.414	72.029.330	164.024.940
Gerçeğe uygun değer farkı diğer kapsamlı gelir tablosunda takip edilen özkaynağa dayalı finansal varlık satışı (*)	--	--	(169.905.143)	--	--
Kısmi bölünme işleminin etkisi (**)	--	--	--	--	(480.135.090)
Dönem sonu bakiye	(1.854.258.015)	(1.703.765.432)	(1.873.670.575)	(1.711.366.846)	(1.783.396.176)

(*): Not 47'de açıklandığı üzere Şirket'in borsada işlem gören ve gerçeğe uygun değer farkı diğer kapsamlı gelire kaydedilen finansal varlığı Bera Holding A.Ş. hisselerinin satışı işleminden kaynaklanmaktadır.

(**) Not 13'te açıklandığı üzere 05.04.2023 tarihinde gerçekleşen kısmi bölünme işlemi kapsamında, bölünmeye konu olan İzmir Seferihisar'daki yatırım amaçlı arsaların Şirket aktifinden çıkarılması işleminden kaynaklanmaktadır.



GOLDA GIDA SANAYİ VE TİCARET A.Ş.
31.03.2026, 31.12.2025, 31.12.2024 VE 31.12.2023 TARİHLERİNDE
SONA EREN HESAP DÖNEMLERİNE AİT
FİNANSAL TABLOLARA İLİŞKİN DİPNOTLAR

(Tutarlar aksi belirtilmedikçe Türk Lirası'nın (TL) 31.03.2026 tarihi itibarıyla satın alma gücü esasına göre TL cinsinden ifade edilmiştir.)

30.5) Kar veya Zararda Yeniden Sınıflandırılmayacak Birikmiş Diğer Kapsamlı Gelirler veya Giderler

Yeniden Değerleme ve Ölçüm Kazanç/Kayıpları

	31.03.2026	31.03.2025	31.12.2025	31.12.2024	31.12.2023
Dönem başı bakiye	1.501.077.069	1.070.759.502	1.070.759.502	1.087.600.594	269.457.484
Yeniden değerlendirme fonu değişimleri	--	--	430.317.567	(16.841.092)	818.143.110
Dönem sonu bakiye	1.501.077.069	1.070.759.502	1.501.077.069	1.070.759.502	1.087.600.594


Tanımlanmış Fayda Planları Yeniden Ölçüm Kazanç/Kayıpları

	31.03.2026	31.03.2025	31.12.2025	31.12.2024	31.12.2023
Dönem başı bakiye	(29.098.055)	(23.805.812)	(23.805.812)	(21.040.202)	(13.070.107)
Aktüeryal kayıplara ilaveler	--	(506.338)	(5.292.243)	(2.765.610)	(7.970.095)
Dönem sonu bakiye	(29.098.055)	(24.312.150)	(29.098.055)	(23.805.812)	(21.040.202)

30.6) Kar veya Zararda Yeniden Sınıflandırılacak Birikmiş Diğer Kapsamlı Gelirler veya Giderler

Gerçeğe Uygun Değer Farkı Diğer Kapsamlı Gelire Yansıtılan Finansal Varlık Yeniden Değerleme ve Sınıflandırma Kazanç/(Kayıpları)

	31.03.2026	31.03.2025	31.12.2025	31.12.2024	31.12.2023
Dönem başı bakiye	(437.332.762)	(587.027.046)	(587.027.046)	(484.626.944)	(41.324.258)
Cari dönemdeki değişimler	(8.714.347)	(40.706.802)	(20.210.859)	(102.400.102)	(443.302.686)
Gerçeğe uygun değer farkı diğer kapsamlı gelir tablosunda takip edilen özkaynağa dayalı finansal varlık satışının etkisi	--	--	169.905.143	--	--
Dönem sonu bakiye	(446.047.109)	(627.733.848)	(437.332.762)	(587.027.046)	(484.626.944)



GOLDA GIDA SANAYİ VE TİCARET A.Ş.
31.03.2026, 31.12.2025, 31.12.2024 VE 31.12.2023 TARİHLERİNDE
SONA EREN HESAP DÖNEMLERİNE AİT
FİNANSAL TABLOLARA İLİŞKİN DİPNOTLAR


(Tutarlar aksi belirtilmedikçe Türk Lirası'nın (TL) 31.03.2026 tarihi itibarıyla satın alma gücü esasına göre TL cinsinden ifade edilmiştir.)

NOT 31 – HASILAT

	01.01.- 31.03.2026	01.01.- 31.03.2025	01.01.- 31.12.2025	01.01.- 31.12.2024	01.01.- 31.12.2023
Yurtiçi satışlar	570.128.821	574.505.160	2.053.452.737	2.340.047.565	2.781.089.900
Yurtdışı satışlar	128.945.882	100.964.981	563.133.328	694.787.157	651.628.819
Diğer satışlar	--	--	--	--	5.545.305
Satışlardan İadeler (-)	(3.386.508)	(1.942.367)	(14.063.595)	(10.708.792)	(16.240.410)
Satış İskontoları (-)	(4.505.949)	(4.985.884)	(24.333.227)	(26.735.103)	(47.547.571)
Diğer İade ve İndirimler (-)	(5.714.587)	(6.903.193)	(10.167.775)	(10.398.581)	(10.546.731)
Satış Gelirleri (Net)	685.467.659	661.638.697	2.568.021.468	2.986.992.246	3.363.929.312
Satışların Maliyeti (-)	(594.522.021)	(578.845.580)	(2.205.414.784)	(2.575.113.980)	(2.874.123.132)
Brüt Karı/Zararı	90.945.638	82.793.117	362.606.684	411.878.266	489.806.180

Satışların Maliyeti

	01.01.- 31.03.2026	01.01.- 31.03.2025	01.01.- 31.12.2025	01.01.- 31.12.2024	01.01.- 31.12.2023
Dolaysız İlk Madde ve Malzeme Maliyeti	430.450.186	441.416.531	1.628.884.670	1.945.768.284	2.319.710.464
Dolaysız İşçilik Maliyeti	40.261.302	29.042.390	95.680.185	104.562.753	75.122.571
Genel Üretim Giderleri	50.405.429	71.065.894	267.837.042	295.294.217	332.884.100
Genel Üretim Giderleri İçerisindeki Amortisman Gideri	13.757.071	11.972.378	47.692.849	50.970.085	44.069.758
Yarı Mamullerdeki Değişim:					
Dönem Başı Stok (+)	17.271.322	23.370.777	23.370.777	28.725.703	26.402.796
Dönem Sonu Stok (-)	(25.293.764)	(26.825.279)	(17.271.322)	(23.370.777)	(28.725.703)
Mamul Stoklarındaki Değişim:					
1. Dönem Başı Stok (+)	76.109.415	72.484.197	72.484.197	125.950.622	134.400.603
2. Dönem Sonu Stok (-)	(118.057.875)	(103.462.609)	(76.109.415)	(72.484.197)	(125.950.622)
I. Satılan Mamul Maliyeti	484.903.086	519.064.279	2.042.568.983	2.455.416.690	2.777.913.967
Ticari Mallar:					
Dönem Başı Stok (+)	357.817	4.232.376	4.232.376	612.698	8.505.993
Dönem İçi Alışlar	109.710.485	55.961.786	158.971.242	123.316.968	88.286.109
Dönem Sonu Stok (-)	(449.367)	(412.861)	(357.817)	(4.232.376)	(612.698)
II. Satılan Ticari Mallar Maliyeti	109.618.935	59.781.301	162.845.801	119.697.290	96.179.404
III. Diğer Satışların Maliyeti	--	--	--	--	29.761
Toplam	594.522.021	578.845.580	2.205.414.784	2.575.113.980	2.874.123.132



GOLDA GIDA SANAYİ VE TİCARET A.Ş.
31.03.2026, 31.12.2025, 31.12.2024 VE 31.12.2023 TARİHLERİNDE
SONA EREN HESAP DÖNEMLERİNE AİT
FİNANSAL TABLOLARA İLİŞKİN DİPNOTLAR

(Tutarlar aksi belirtilmedikçe Türk Lirası'nın (TL) 31.03.2026 tarihi itibarıyla satın alma gücü esasına göre TL cinsinden ifade edilmiştir.)

NOT 32 – İNŞAAT SÖZLEŞMELERİ

Yoktur (31.12.2025: Yoktur, 31.12.2024: Yoktur, 31.12.2023: Yoktur.).


NOT 33 – GENEL YÖNETİM GİDERLERİ, PAZARLAMA GİDERLERİ, ARAŞTIRMA VE GELİŞTİRME GİDERLERİ

	01.01.- 31.03.2026	01.01.- 31.03.2025	01.01.- 31.12.2025	01.01.- 31.12.2024	01.01.- 31.12.2023
Genel Yönetim Giderleri	22.027.423	21.067.175	84.669.300	89.192.536	77.267.697
Pazarlama, Satış ve Dağıtım Giderleri	47.213.997	56.039.190	218.885.911	242.349.253	242.632.502
Toplam	69.241.420	77.106.365	303.555.211	331.541.789	319.900.199

NOT 34 – ESAS FAALİYETLERDEN DİĞER GELİRLER VE GİDERLER

Esas faaliyetlerden diğer gelirler	01.01.- 31.03.2026	01.01.- 31.03.2025	01.01.- 31.12.2025	01.01.- 31.12.2024	01.01.- 31.12.2023
Tahakkuk Etmemiş Finansman Gideri	10.491.429	5.840.945	5.840.944	7.414.045	7.887.137
Hurda Satış Gelirleri	129.730	121.031	508.578	926.537	578.911
Kira Gelirleri	1.021.257	542.009	2.258.688	2.128.064	1.849.397
Esas Faaliyetlerden Kaynaklanan Kur Farkı	4.364.480	6.288.799	24.611.823	30.701.650	76.768.018
Konusu Kalmayan Şüpheli Alacaklar	--	--	246.741	919.295	1.984.882
Diğer Teşvik Gelirleri	--	--	3.163.596	2.726.562	7.579.048
Diğer Gelirler	2.708.207	5.844.602	13.402.900	17.458.516	17.412.582
Toplam	18.715.103	18.637.386	50.033.270	62.274.669	114.059.975

Esas faaliyetlerden diğer giderler	01.01.- 31.03.2026	01.01.- 31.03.2025	01.01.- 31.12.2025	01.01.- 31.12.2024	01.01.- 31.12.2023
Tahakkuk Etmemiş Finansman Geliri	4.617.376	8.004.210	8.004.210	4.850.575	8.209.990
Esas Faaliyetlerden Kaynaklanan Kur Farkı	1.975.645	6.392.256	22.707.533	13.834.836	43.319.110
Aleyhe Açılan Dava Karşılıkları	70.561	--	416.482	266.847	259.111
Diğer	316.596	335.897	959.925	3.105.515	62.137.907
Toplam	6.980.178	14.732.363	32.088.150	22.057.773	113.926.118



GOLDA GIDA SANAYİ VE TİCARET A.Ş.
31.03.2026, 31.12.2025, 31.12.2024 VE 31.12.2023 TARİHLERİNDE
SONA EREN HESAP DÖNEMLERİNE AİT
FİNANSAL TABLOLARA İLİŞKİN DİPNOTLAR

(Tutarlar aksi belirtilmedikçe Türk Lirası'nın (TL) 31.03.2026 tarihi itibarıyla satın alma gücü esasına göre TL cinsinden ifade edilmiştir.)


NOT 35 – YATIRIM FAALİYETLERDEN GELİRLER VE GİDERLER

	01.01.- 31.03.2026	01.01.- 31.03.2025	01.01.- 31.12.2025	01.01.- 31.12.2024	01.01.- 31.12.2023
Yatırım faaliyetlerinden gelirler					
Yatırım Amaçlı Gayrimenkuller Gerçeğe Uygun Değer Artışları Temettü Geliri	--	--	198.509.150	--	87.926.284
	--	--	--	--	7.101.049
Toplam	--	--	198.509.150	--	95.027.333
	01.01.- 31.03.2026	01.01.- 31.03.2025	01.01.- 31.12.2025	01.01.- 31.12.2024	01.01.- 31.12.2023
Yatırım faaliyetlerinden giderler					
Finansal Varlık Satış Zararı (*)	--	--	--	--	268.484.954
Toplam	--	--	--	--	268.484.954

(*) Not 6 ve Not 51'de açıklandığı üzere Şirket'in finansal yatırımlar hesabında takip edilen bağlı ortaklığı Anadolu Rulman Sanayi ve Ticaret A.Ş. hisselerinin Şirket'in ana ortağı Bera Holding A.Ş.'ye satılması işleminden kaynaklanmaktadır.

NOT 36 – ÇEŞİT ESASINA GÖRE SINIFLANDIRILMIŞ GİDERLER

	01.01.- 31.03.2026	01.01.- 31.03.2025	01.01.- 31.12.2025	01.01.- 31.12.2024	01.01.- 31.12.2023
Amortisman Giderinin Dağılım Tablosu					
Satışların Maliyeti	13.757.071	11.972.378	47.692.849	50.970.085	44.069.758
Pazarlama Satış Dağıtım Giderleri	2.896.248	2.859.477	10.030.597	6.785.689	9.694.123
Genel Yönetim Giderleri	4.821.067	3.847.765	15.887.647	15.613.008	7.243.624
Toplam	21.474.386	18.679.620	73.611.093	73.368.782	61.007.505
	01.01.- 31.03.2026	01.01.- 31.03.2025	01.01.- 31.12.2025	01.01.- 31.12.2024	01.01.- 31.12.2023
Personel Giderleri					
Satışların Maliyeti	94.642.750	62.978.501	211.210.284	223.098.737	198.840.080
Pazarlama Satış Dağıtım Giderleri	15.486.164	14.047.915	60.667.037	51.693.954	45.428.744
Genel Yönetim Giderleri	8.965.368	10.676.903	40.526.210	43.762.789	34.084.791
Toplam	119.094.282	87.703.319	312.403.531	318.555.480	278.353.615



GOLDA GIDA SANAYİ VE TİCARET A.Ş.
31.03.2026, 31.12.2025, 31.12.2024 VE 31.12.2023 TARİHLERİNDE
SONA EREN HESAP DÖNEMLERİNE AİT
FİNANSAL TABLOLARA İLİŞKİN DİPNOTLAR

(Tutarlar aksi belirtilmedikçe Türk Lirası'nın (TL) 31.03.2026 tarihi itibarıyla satın alma gücü esasına göre TL cinsinden ifade edilmiştir.)

NOT 37 – FİNANSMAN GİDERLERİ / GELİRLERİ

Finansman Giderleri	01.01.- 31.03.2026	01.01.- 31.03.2025	01.01.- 31.12.2025	01.01.- 31.12.2024	01.01.- 31.12.2023
Kredilere İlişkin Kur Farkı ve Faiz Gideri	484.301	15.411.479	17.799.720	137.922.298	147.537.344
Kur Farkı Giderleri	2.362	173	17.947	176.898	19.694.193
Vade Farkı Giderleri	--	--	--	--	31.325
Kullanım Hakkı Varlıklarına İlişkin Faiz Gideri	566.096	2.392.570	4.107.035	--	515.741
Toplam	1.052.759	17.804.222	21.924.702	138.099.196	167.778.603

Finansman Gelirleri	01.01.- 31.03.2026	01.01.- 31.03.2025	01.01.- 31.12.2025	01.01.- 31.12.2024	01.01.- 31.12.2023
Faiz Gelirleri	6.084.847	12.880.915	68.412.272	61.545.478	55.686.754
Vade Farkı Gelirleri	13.729.868	47.067.602	145.772.326	119.456.823	46.880.543
Kur Farkı Gelirleri	1.090.646	5.107.026	11.315.942	10.818.519	81.469.467
Toplam	20.905.361	65.055.543	225.500.540	191.820.820	184.036.764

NOT 38 – DİĞER KAPSAMLI GELİR UNSURLARININ ANALİZİ

Şirket'in kar veya zararda yeniden sınıflandırılmayacak diğer kapsamlı gelir unsurları aşağıdaki gibidir:

	01.01.- 31.03.2026	01.01.- 31.03.2025	01.01.- 31.12.2025	01.01.- 31.12.2024	01.01.- 31.12.2023
Maddi duran varlık yeniden değerlendirme değer artışı	--	--	554.971.722	--	1.090.857.481
Tanımlanmış fayda planları yeniden ölçüm kazançları/kayıpları	--	(675.128)	(7.056.320)	(3.687.476)	(10.626.794)
Ertelenmiş vergi gelir/(gideri)	--	168.790	(122.890.078)	(15.919.226)	(270.057.672)
Toplam	--	(506.338)	425.025.324	(19.606.702)	810.173.015

Şirket'in kar veya zararda yeniden sınıflandırılacak diğer kapsamlı gelir unsurları aşağıdaki gibidir:

	01.01.- 31.03.2026	01.01.- 31.03.2025	01.01.- 31.12.2025	01.01.- 31.12.2024	01.01.- 31.12.2023
Finansal varlıkların gerçeğe uygun değerlendirme farkı	(11.619.130)	(54.275.738)	(26.947.812)	(132.555.536)	(591.070.247)
Ertelenmiş vergi gelir/(gideri)	2.904.783	13.568.936	6.736.953	30.155.434	147.767.561
Toplam	(8.714.347)	(40.706.802)	20.210.859)	(102.400.102)	(443.302.686)

NOT 39 – SATIŞ AMAÇLI ELDE TUTULAN DURAN VARLIKLAR VE DURDURULAN FAALİYETLER

Yoktur (31.12.2025: Yoktur, 31.12.2024: Yoktur, 31.12.2023: Yoktur.).



GOLDA GIDA SANAYİ VE TİCARET A.Ş.
31.03.2026, 31.12.2025, 31.12.2024 VE 31.12.2023 TARİHLERİNDE
SONA EREN HESAP DÖNEMLERİNE AİT
FİNANSAL TABLOLARA İLİŞKİN DİPNOTLAR

(Tutarlar aksi belirtilmedikçe Türk Lirası'nın (TL) 31.03.2026 tarihi itibarıyla satın alma gücü esasına göre TL cinsinden ifade edilmiştir.)

NOT 40 – GELİR VERGİLERİ (ERTELENMİŞ VERGİ VARLIK VE YÜKÜMLÜLÜKLERİ DAHİL)

Türkiye'de, kurumlar vergisi oranı 2026 yılı için %25'tir (2025: %25, 2024: %25, 2023: %25). Kurumlar vergisi oranı kurumların ticari kazancına vergi yasaları gereğince indirimi kabul edilmeyen giderlerin ilave edilmesi, vergi yasalarında yer alan istisna (iştirak kazançları istisnası, yatırım indirimi istisnası vb.) ve indirimlerin (ar-ge indirimi gibi) indirilmesi sonucu bulunacak vergi matrahına uygulanır. Kar dağıtılmadığı takdirde başka bir vergi ödenmemektedir.

Türkiye'deki bir işyeri ya da daimi temsilcisi aracılığı ile gelir elde eden dar mükellef kurumlar ile Türkiye'de yerleşik kurumlara ödenen kar paylarından (temettü) stopaj yapılmaz. Bunların dışında kalan kişi ve kurumlara yapılan temettü ödemeleri %10 (2025: %10, 2024: %10, 2023: %10) oranında stopaja tabidir. Karın sermayeye ilavesi, kar dağıtımını sayılmaz.

Şirketler üçer aylık mali karları üzerinden geçerli olan kurumlar vergisi oranında geçici vergi hesaplar ve o dönemi izleyen ikinci ayın 17 inci gününe kadar beyan edip, öderler. Yıl içinde ödenen geçici vergi o yıla ait olup izleyen yıl verilecek kurumlar vergisi beyannamesi üzerinden hesaplanacak kurumlar vergisinden mahsup edilir. Mahsuba rağmen ödenmiş geçici vergi tutarı kalmış ise bu tutar nakden iade alınamadığı gibi devlete karşı olan herhangi bir başka mali borca da mahsup edilebilir.

7256 sayılı Kanununun 35 inci maddesiyle Kurumlar Vergisi Kanununun 32 nci maddesine eklenen altıncı fıkrada yer alan düzenlemeyle payları Borsa İstanbul Pay Piyasasında ilk defa işlem görmek üzere en az %20 oranında halka arz edilen kurumların paylarının ilk defa halka arz edildiği hesap döneminden başlamak üzere beş hesap dönemine ait kurum kazançlarına kurumlar vergisi oranının 2 puan indirimli olarak uygulanacağı hüküm altına alınmıştır.


Ertelenmiş vergi hesaplamasında; TMS-12 "Gelir Vergileri" standardının ölçme başlığı içerisinde yer verilen "ertelenmiş vergi varlıkları veya borçları raporlama dönemi sonu itibarıyla yürürlükte olan veya yürürlüğe girmesi kesine yakın olan vergi oranlarına (ve vergi kanunlarına) dayanılarak varlıkların gelire dönüştüğü veya borçların ödendiği dönemlerde uygulanması beklenen vergi oranları kullanılmak suretiyle hesaplanır." hükmü gereği 31.03.2026 tarihi itibarıyla geçici farklar için %25 (31.12.2025: %25, 31.12.2024: %25, 31.12.2023: %25) oranında ertelenmiş vergi hesaplanmıştır.

Türkiye'de ödenecek vergiler konusunda vergi otoritesi ile mutabakat sağlamak gibi bir uygulama bulunmamaktadır. Kurumlar vergisi beyannameleri hesap döneminin kapandığı ayı takip eden dördüncü ayın 30 uncu günü akşamına kadar bağlı bulunulan vergi dairesine verilir. Vergi incelemesine yetkili makamlar beş yıl zarfında muhasebe kayıtlarını inceleyebilir ve hatalı işlem tespit edilirse yapılacak vergi tarhiyatı nedeniyle vergi miktarları değişebilir. Türk vergi mevzuatına göre beyanname üzerinde gösterilen mali zararlar 5 yılı aşmamak kaydıyla dönem kurum kazancından indirilebilirler. Ancak, mali zararlar, geçmiş yıl karlarından mahsup edilemez.

Kurumlar Vergisi Kanunu'nda kurumlara yönelik birçok istisna bulunmaktadır. Bu istisnalardan Şirket'e ilişkin olanları aşağıda açıklanmıştır:

Kurumların tam mükellefiyete tabi bir başka kurumun sermayesine iştiraktan elde ettikleri temettü kazançları (yatırım fonlarının katılma belgeleri ile yatırım ortaklıkları hisse senetlerinden elde edilen kar payları hariç) kurumlar vergisinden istisnadır. Kurumların rüçhan hakkı kuponlarının satışından elde ettikleri kazançlarınının %75'lik kısmı ile anonim şirketlerin kuruluşlarında veya sermayelerini artırdıkları sırada çıkardıkları hisse senetlerinin itibari değerlerinin üzerinde elden çıkarılmasından sağlanan emisyon primi kazançları kurumlar vergisinden istisnadır. Dolayısı ile ticari kar/(zarar) rakamı içinde yer alan yukarıda sayılan nitelikteki kazançlar/ (kayıplar) kurumlar vergisi hesabında dikkate alınmıştır.

Kurumlar Vergisi matrahının tespitinde yukarıda yer alan istisnalar yanında ayrıca Kurumlar Vergisi Kanunu'nun 8. maddesi ve Gelir Vergisi Kanunu'nun 40. madde hükmünde belirtilen indirimler ile birlikte Kurumlar Vergisi Kanunu'nun 10. maddesinde belirtilen diğer indirimler de dikkate alınır.



GOLDA GIDA SANAYİ VE TİCARET A.Ş.
31.03.2026, 31.12.2025, 31.12.2024 VE 31.12.2023 TARİHLERİNDE
SONA EREN HESAP DÖNEMLERİNE AİT
FİNANSAL TABLOLARA İLİŞKİN DİPNOTLAR

(Tutarlar aksi belirtilmedikçe Türk Lirası'nın (TL) 31.03.2026 tarihi itibarıyla satın alma gücü esasına göre TL cinsinden ifade edilmiştir.)

Transfer fiyatlandırması

5520 sayılı Kurumlar Vergisi Kanunu'nun transfer fiyatlaması ile ilgili yeni düzenlemeler getiren 13. maddesi 01.01.2007 tarihi itibarıyla yürürlüğe girmiş bulunmaktadır. AB ve OECD transfer fiyatlandırması rehberini esas alan ilgili madde ile birlikte transfer fiyatlaması ile ilgili düzenlemelerde ciddi değişiklikler yapılmıştır. Bu çerçevede, kurumların ilişkili kişilerle yaptıkları mal veya hizmet alım ya da satımlarında emsallerine uygun olarak tespit edecekleri bedel veya fiyat kullanmaları gerekmektedir. Emsallere uygunluk ilkesi, ilişkili kişilerle yapılan mal veya hizmet alım ya da satımında uygulanan fiyat veya bedelin, aralarında böyle bir ilişkinin bulunmaması durumunda oluşacak fiyat veya bedele uygun olmasını ifade etmektedir. Kurumlar, ilişkili kişiler ile gerçekleştirdiği işlemlerde uygulanacak emsaline uygun fiyat veya bedelleri ilgili kanunda belirtilen yöntemlerden işlemin mahiyetine en uygun olanını kullanmak suretiyle tespit edeceklerdir.


Emsaline uygunluk ilkesi doğrultusunda tespit edilen fiyat ve bedellere ilişkin hesaplamalara ait kayıt, cetvel ve belgelerin ispat edici kağıtlar olarak kurumlar tarafından saklanması zorunlu kılınmıştır. Ayrıca, kurumlar bir hesap dönemi içerisinde ilişkili kişiler ile yaptıkları işlemlere ilişkin olarak bilgi ve belgeleri içerecek şekilde bir rapor hazırlayacaklardır. Emsallere uygunluk ilkesine aykırı olarak tespit edilen bedel veya fiyat üzerinden mal veya hizmet alım ya da satımında bulunulması halinde kazancın tamamen veya kısmen transfer fiyatlaması yoluyla örtülü olarak dağıtılmış sayılacaktır. Tamamen veya kısmen transfer fiyatlandırması yoluyla örtülü olarak dağıtılan kazanç 13. maddede belirtilen şartların gerçekleştiği hesap döneminin son günü itibarıyla dağıtılmış kar payı veya dar mükellefler için ana merkeze aktarılan tutar sayılacaktır. Transfer fiyatlandırması yoluyla dağıtılmış kar payının net kar payı tutarı olarak kabul edilmesi ve brüte tamamlanması sonucu bulunan tutar üzerinden ortakların hukuki niteliğine göre belirlenen oranlarda vergi kesintisi yapılacaktır.

Daha önce yapılan vergilendirme işlemleri, taraf olan mükellefler nezdinde buna göre düzeltilenecektir. Ancak, bu düzeltmenin yapılabilmesi için örtülü kazanç dağıtan kurum adına tarh edilen vergilerin kesinleşmiş ve ödenmiş olması gerekmektedir. Örtülü kazanç dağıtılan kurum nezdinde yapılacak düzeltmede dikkate alınacak tutar, kesinleşen ve ödenen tutar olacaktır.

31.03.2026, 31.03.2025, 31.12.2025, 31.12.2024 ve 31.12.2023 tarihlerinde sona eren hesap dönemlerine ait cari dönem vergisiyle ilgili varlıklar ve dönem karı vergi yükümlülükleri aşağıdaki gibidir:

	31.03.2026	31.03.2025	31.12.2025	31.12.2024	31.12.2023
Dönem Karı Vergi Yükümlülüğü (Kurumlar Vergisi – Önceki dönem)	54.543.404	14.800.838	--	--	--
Dönem Karı Vergi Yükümlülüğü (Kurumlar Vergisi – Cari dönem)	13.163.053	--	56.566.884	14.588.862	70.695.615
Cari Dönem Vergisiyle İlgili Varlıklar (Peşin Ödenen Vergiler)	(54.928.324)	(11.230.323)	(52.586.899)	(12.109.135)	(45.391.597)
Toplam	12.778.133	3.570.515	3.979.985	2.479.727	25.304.018

	31.03.2026	31.12.2025	31.12.2024	31.12.2023
Ertelenen Vergi Aktifi	161.317.090	187.437.940	328.217.151	231.875.683
Ertelenen Vergi Pasifi (-)	(716.578.537)	(706.533.959)	(538.156.427)	(513.530.798)
Ertelenmiş Vergi Aktifi/(Pasifi), net	(555.261.447)	(519.096.019)	(209.939.276)	(281.655.115)



GOLDA GIDA SANAYİ VE TİCARET A.Ş.
31.03.2026, 31.12.2025, 31.12.2024 VE 31.12.2023 TARİHLERİNDE
SONA EREN HESAP DÖNEMLERİNE AİT
FİNANSAL TABLOLARA İLİŞKİN DİPNOTLAR

(Tutarlar aksi belirtilmedikçe Türk Lirası'nın (TL) 31.03.2026 tarihi itibarıyla satın alma gücü esasına göre TL cinsinden ifade edilmiştir.)

31.03.2026, 31.03.2025, 31.12.2025, 31.12.2024 ve 31.12.2023 tarihlerinde sona eren hesap dönemlerine ait vergi giderleri aşağıdaki gibidir:

	01.01.- 31.03.2026	01.01.- 31.03.2025	01.01.- 31.12.2025	01.01.- 31.12.2024	01.01.- 31.12.2023
Kurumlar Vergisi Karşılığı	(13.163.053)	--	(56.566.884)	(14.588.862)	(70.695.615)
Ertelenmiş Vergi Karşılığı	(39.070.211)	(20.323.628)	(136.368.570)	57.479.631	258.161.187
Vergi Karşılığı, net	(52.233.264)	(20.323.628)	(192.935.454)	42.890.769	187.465.572


Ertelenen Vergi Varlıkları ve Yükümlülükleri

Şirket, ertelenen vergi varlık ve yükümlülüklerini, bilanço kalemlerinin Türkiye Finansal Raporlama Standartları'na göre düzenlenen finansal tablolar ile yasal finansal tabloları arasındaki farklı değerlendirilmelerin sonucunda ortaya çıkan geçici farkların etkilerini dikkate alarak hesaplamaktadır. Söz konusu geçici farklar genellikle gelir ve giderlerin, Tebliğ ve vergi kanunlarına göre değişik raporlama dönemlerinde muhasebeleşmesinden kaynaklanmaktadır. Ertelenen vergi varlık ve yükümlülükleri, cari vergi varlık ve yükümlülüklerinin mahsup edilmesi konusunda yasal olarak uygulanabilir bir hakkın bulunması ve cari vergi varlıklarının gerçekleşmesi ile cari vergi yükümlülüklerin ifa edilmesinin eşanlı olarak yapılması niyeti olması şartları geçerli olduğundan mahsup edilmiştir.

Her bilanço tarihi itibarıyla, kayıtlara yansıtılmayan ertelenen vergi varlığı yeniden gözden geçirilmektedir. Gelecekte elde edilecek mali karın ertelenen vergi varlığının kazanılmasına imkan vermesinin muhtemel olması durumunda, önceki dönemlerde kayıtlara yansıtılmayan ertelenen vergi varlığı kayıtlara yansıtılır.

31.03.2026, 31.12.2025, 31.12.2024 ve 31.12.2023 tarihlerinde sona eren dönemler içindeki ertelenmiş vergi varlıkları/(yükümlülükleri) hareket tablosu aşağıdaki gibidir:

	31.03.2026	31.03.2025	31.12.2025	31.12.2024	31.12.2023
Dönem başı	(519.096.019)	(209.939.276)	(209.939.276)	(281.655.115)	(417.526.191)
Dönem vergi geliri/(gideri)	(39.070.211)	(20.323.628)	(136.368.570)	57.479.631	258.161.187
Yeniden değerlendirme değer artışının vergi etkisi	--	--	(124.654.158)	(16.841.092)	(272.714.371)
Aktüeryal kayıpların vergi etkisi	--	168.790	1.764.080	921.866	2.656.699
Gerçeğe uygun değer farkı diğer kapsamlı gelire yansıtılan finansal varlık değerlendirme farklarının vergi etkisi	2.904.783	13.568.936	6.736.953	30.155.434	147.767.561
Gerçeğe uygun değer farkı diğer kapsamlı gelire yansıtılan finansal varlık satışının etkisi	--	--	(56.635.048)	--	--
Dönem sonu	(555.261.447)	(216.525.178)	(519.096.019)	(209.939.276)	(281.655.115)



GOLDA GIDA SANAYİ VE TİCARET A.Ş.
31.03.2026, 31.12.2025, 31.12.2024 VE 31.12.2023 TARİHLERİNDE
SONA EREN HESAP DÖNEMLERİNE AİT
FINANSAL TABLOLARA İLİŞKİN DİPNOTLAR

(Tutarlar aksi belirtilmedikçe Türk Lirası'nın (TL) 31.03.2026 tarihi itibarıyla satın alma gücü esasına göre TL cinsinden ifade edilmiştir.)

31.03.2026, 31.12.2025, 31.12.2024 ve 31.12.2023 tarihleri itibarıyla ertelenen vergiye konu olan geçici farklar ve etkin vergi oranları kullanılarak hesaplanan ertelenmiş vergi yükümlülüğünün dağılımı aşağıda özetlenmiştir:

Kayıtlı Değer-Vergi Farklıkları	31.03.2026			31.12.2025			31.12.2024			31.12.2023		
	Toplam Geçici Farklar	Ertelenen Vergi Varlıkları / (Yükümlülük)	Toplam Geçici Farklar	Ertelenen Vergi Varlıkları / (Yükümlülük)	Toplam Geçici Farklar	Ertelenen Vergi Varlıkları / (Yükümlülük)	Toplam Geçici Farklar	Ertelenen Vergi Varlıkları / (Yükümlülük)	Toplam Geçici Farklar	Ertelenen Vergi Varlıkları / (Yükümlülük)	Toplam Geçici Farklar	Ertelenen Vergi Varlıkları / (Yükümlülük)
Tahakkuk Etmemiş Finansman Geliri	5.189.922	1.297.479	10.491.429	2.622.855	8.915.816	2.228.948	9.884.935	2.471.224	9.884.935	2.228.948	2.471.224	
Tahakkuk Etmemiş Finansman Gideri	(4.609.532)	(1.152.386)	(4.617.376)	(1.154.347)	(8.004.210)	(2.001.055)	(4.850.575)	(1.212.646)	(4.850.575)	(2.001.055)	(1.212.646)	
Kıdem Tazminatı Karşılığı	25.576.953	6.394.238	25.477.636	6.369.409	22.944.319	5.736.080	14.468.046	3.617.010	14.468.046	5.736.080	3.617.010	
Şüpheli Alacaklar Karşılığı	5.970.025	1.492.506	7.166.845	1.791.712	8.884.803	2.221.202	16.107.644	4.026.913	16.107.644	2.221.202	4.026.913	
Stok Değer Düşüklüğü Karşılığı	1.335.099	333.775	1.469.172	367.293	1.781.680	445.421	2.384.922	596.232	2.384.922	445.421	596.232	
Kredi Faiz Gider Karşılıkları	1.904	476	17.772	4.444	1.864.401	466.100	646.013	161.502	646.013	466.100	161.502	
Aleyhe Açılan Davaya Gider Karşılığı	1.167.076	291.769	1.206.627	301.656	1.034.236	258.560	1.107.947	276.986	1.107.947	258.560	276.986	
Kullanım Hakkı Varlıkları	(1.782.265)	(445.569)	(1.114.648)	(278.665)	(3.241.136)	(810.287)	(1.592.975)	(398.244)	(1.592.975)	(810.287)	(398.244)	
Kullanılmamış İzin Karşılığı	10.351.124	2.587.780	10.198.424	2.549.600	6.424.788	1.606.190	4.538.388	1.134.594	4.538.388	1.606.190	1.134.594	
Beklenen Kredi Zarar Karşılığı	752.161	188.043	827.695	206.926	1.073.030	268.259	1.438.651	359.661	1.438.651	268.259	359.661	
Kur Değerleme Farkı	(11.605.348)	(2.901.337)	(21.159.585)	(5.289.893)	(32.773.502)	(8.193.368)	2.681.895	670.474	2.681.895	(8.193.368)	670.474	
Stoklar Endeksleme Farkı	(9.439.310)	(2.359.828)	12.919.310	3.229.828	24.105.883	6.026.469	(9.682.093)	(2.420.514)	(9.682.093)	6.026.469	(2.420.514)	
Maddi Duran Varlıklar Endeksleme Farkı	(944.524.013)	(226.142.115)	(922.575.544)	(218.237.069)	(680.927.551)	(170.231.887)	(610.318.266)	(169.420.656)	(610.318.266)	(170.231.887)	(169.420.656)	
Maddi Duran Varlık Yeniden Değerleme Fonu	(1.982.651.054)	(481.573.985)	(1.982.651.054)	(481.573.985)	(1.427.679.332)	(356.919.830)	(1.427.679.332)	(340.078.738)	(1.427.679.332)	(356.919.830)	(340.078.738)	
Maddi Olmayan Duran Varlık Endeksleme Farkı	194.631	48.658	388.464	97.117	3.137.170	784.294	5.608.584	1.402.143	5.608.584	784.294	1.402.143	
Finansal Yatırımlar Endeksleme Farkı	(8.013.267)	(2.003.317)	96.478.066	24.119.517	449.999.794	112.499.948	218.488.583	51.638.695	218.488.583	112.499.948	51.638.695	
Finansal Yatırımlar Değerleme Farkı	594.729.475	148.682.366	583.110.345	145.777.583	782.702.726	195.675.680	650.147.193	165.520.249	650.147.193	195.675.680	165.520.249	
Ertelenen vergi varlığı / (yükümlülüğü), net	(2.317.356.419)	(555.261.447)	(2.182.366.422)	(519.096.019)	(839.757.085)	(209.939.276)	(1.126.620.440)	(281.655.115)	(1.126.620.440)	(209.939.276)	(281.655.115)	



GOLDA GIDA SANAYİ VE TİCARET A.Ş.
31.03.2026, 31.12.2025, 31.12.2024 VE 31.12.2023 TARİHLERİNDE
SONA EREN HESAP DÖNEMLERİNE AİT
FİNANSAL TABLOLARA İLİŞKİN DİPNOTLAR

(Tutarlar aksi belirtilmedikçe Türk Lirası'nın (TL) 31.03.2026 tarihi itibarıyla satın alma gücü esasına göre TL cinsinden ifade edilmiştir.)

NOT 41 – PAY BAŞINA KAZANÇ

Hisse başına esas kar, hissedarlara ait net karın çıkarılmış hisselerin ağırlıklı ortalama adedine bölünmesi ile hesaplanır.

	01.01.- 31.03.2026	01.01.- 31.03.2025	01.01.- 31.12.2025	01.01.- 31.12.2024	01.01.- 31.12.2023
Hissedarlara Ait Net (Zarar) / Kar	(82.459.214)	(26.843.772)	19.412.560	7.601.414	72.029.330
Çıkarılmış Adi Hisselerin Ağırlıklı Ortalama Adedi	200.000.000	200.000.000	200.000.000	200.000.000	200.000.000
TL Cinsinden Hisse Başına (Zarar)/Kar	(0,4123)	(0,1342)	0,0971	0,0380	0,3601

NOT 42 – PAY BAZLI ÖDEMELER


Yoktur (31.12.2025: Yoktur, 31.12.2024: Yoktur, 31.12.2023: Yoktur.).

NOT 43 – SİGORTA SÖZLEŞMELERİ

Yoktur (31.12.2025: Yoktur, 31.12.2024: Yoktur, 31.12.2023: Yoktur.).

NOT 44 – KUR DEĞİŞİMİNİN ETKİLERİ

Şirket'in 31.03.2026 tarihi itibarıyla döviz kuru riski Dipnot 48'de açıklanmış olup, 31.03.2026 tarihinde sona eren hesap dönemi itibarıyla finansal işlemlerden oluşan 1.090.646 TL (31.03.2025: 5.107.026 TL, 31.12.2025: 11.315.942 TL, 31.12.2024: 10.818.519 TL, 31.12.2023: 81.469.467 TL) (Dipnot 37) tutarındaki kur farkı geliri ile 2.362 TL (31.03.2025: 173 TL, 31.12.2025: 17.947 TL, 31.12.2024: 176.898 TL, 31.12.2023: 19.694.193 TL) (Dipnot 37) tutarındaki kur farkı gideri ilişikteki finansal tablolarda sırasıyla finansman gelirleri ve finansman giderleri hesabında gösterilmiştir.



GOLDA GIDA SANAYİ VE TİCARET A.Ş.
31.03.2026, 31.12.2025, 31.12.2024 VE 31.12.2023 TARİHLERİNDE
SONA EREN HESAP DÖNEMLERİNE AİT
FINANSAL TABLOLARA İLİŞKİN DİPNOTLAR

(Tutarlar aksi belirtilmedikçe Türk Lirası'nın (TL) 31.03.2026 tarihli itibarıyla satın alma gücü esasına göre TL cinsinden ifade edilmiştir.)

NOT 45 – YÜKSEK ENFLASYONLU EKONOMİDE RAPORLAMA

Kamu Gözetim Kurumu (KGK) 23.11.2023 tarihinde TMS 29 “Yüksek Enflasyonlu Ekonomilerde Finansal Raporlama” kapsamı ve uygulamasına yönelik açıklama yapmış bulunmaktadır. Türkiye Finansal Raporlama Standartları uygulayan işletmelerin 31.12.2023 tarihinde veya sonrasında sona eren yıllık raporlama dönemine ait finansal tablolarının TMS 29’da yer alan ilgili muhasebe ilkelerine uygun olarak enflasyon etkisine göre düzeltilerek sunulması gerektiğini belirtmiştir.

Finansal tablolar ve önceki dönemlere ait ilgili rakamlar, fonksiyonel para biriminin genel satın alma gücündeki değişiklikler için yeniden düzenlenmiştir ve sonuç olarak, finansal tablolar ve önceki dönemlere ait ilgili rakamlar TMS 29 Yüksek Enflasyonlu Ekonomilerde Finansal Raporlama standardı uyarınca raporlama dönemi sonunda geçerli olan ölçüm birimi cinsinden ifade edilmiştir.

Parasal kazanç/kayıp hesabının detayı aşağıdaki gibidir:

	01.01.- 31.03.2026	01.01.- 31.03.2025	01.01.- 31.12.2025	01.01.- 31.12.2024	01.01.- 31.12.2023
Parasal Kazanç/(Kayıp)					
Stokların endeksleme farkları	15.137.791	6.560.997	(727.760)	(8.682.098)	6.282.621
Finansal yatırımların endeksleme farkları	16.605.003	28.812.081	49.304.353	137.570.331	399.063.438
Maddi duran varlıkların endeksleme farkları	303.045.338	244.838.073	629.486.601	847.782.247	767.818.048
Maddi olmayan duran varlıkların endeksleme farkları	579.242	467.252	4.105.189	4.012.977	1.666.062
Kullanım hakkı varlıklarının endeksleme farkları	1.088.283	431.724	1.114.466	1.548.302	667.069
Sermayenin endeksleme farkları	(424.220.088)	(425.009.303)	(1.097.129.549)	(1.428.872.232)	(1.827.380.959)
Paylara ilişkin primlerin endeksleme farkları	(18.202.133)	(18.235.995)	(47.074.850)	(61.309.029)	(78.407.958)
Kardan ayrılan kısıtlanmış yedeklerin endeksleme farkları	(5.635.987)	(5.646.474)	(14.575.946)	(18.983.323)	(24.277.731)
Geçmiş yıl zararlarının endeksleme farkları	74.795.925	113.721.105	293.562.479	347.162.325	427.775.135
Gelir tablosunun endeksleme farkları	(46.711.069)	(9.302.700)	(84.798.550)	(29.793.852)	198.517.655
Toplam	(83.517.695)	(63.363.240)	(266.733.567)	(209.564.352)	(128.276.620)

NOT 46 – TÜREV ARAÇLAR

Yoktur (31.12.2025: Yoktur, 31.12.2024: Yoktur, 31.12.2023: Yoktur.)



GOLDA GIDA SANAYİ VE TİCARET A.Ş.
31.03.2026, 31.12.2025, 31.12.2024 VE 31.12.2023 TARİHLERİNDE
SONA EREN HESAP DÖNEMLERİNE AİT
FİNANSAL TABLOLARA İLİŞKİN DİPNOTLAR

(Tutarlar aksi belirtilmedikçe Türk Lirası'nın (TL) 31.03.2026 tarihi itibarıyla satın alma gücü esasına göre TL cinsinden ifade edilmiştir.)


NOT 47 – FİNANSAL ARAÇLAR

Finansal yatırımlar	31.03.2026	31.12.2025	31.12.2024	31.12.2023
Finansal yatırımlar	170.338.054	181.957.185	315.135.730	447.561.634
Toplam	170.338.054	181.957.185	315.135.730	447.561.634

Ünvanı	31.03.2026		31.12.2025		31.12.2024		31.12.2023	
	Oran (%)	Tutar	Oran (%)	Tutar	Oran (%)	Tutar	Oran (%)	Tutar
Konya Kağıt San. Tic. A.Ş. (**)	2,69%	168.630.000	2,69%	180.249.131	0,00%	207.196.941	0,00%	330.155.021
Bera Holding A.Ş. (*)	--	--	--	--	0,72%	106.230.735	0,72%	115.828.190
Karaman Serbest Bölge Kurucusu Ve İşleticisi A.Ş.	3,13%	1.136.494	3,13%	1.136.494	3,13%	1.136.494	3,13%	1.136.494
Karaman Teknoloji Geliştirme Bölgesi Yöneticisi A.Ş.	0,98%	571.560	0,98%	571.560	0,98%	571.560	0,98%	441.929
Toplam		170.338.054		181.957.185		315.135.730		447.561.634

(*): Şirket 2025 hesap dönemi içerisinde borsada işlem gören gerçeğe uygun değer farkı diğer kapsamlı gelire kaydedilen finansal varlığı Bera Holding A.Ş.'ye ilişkin toplam 4.946.512 adet hissesini 17,47 TL fiyat üzerinden 86.395.063 TL'ye Borsa İstanbul Pay Piyasasında "Borsada Satış" suretiyle satışı gerçekleştirmiştir.

(**): Şirket'in borsada işlem gören gerçeğe uygun değer farkı diğer kapsamlı gelire kaydedilen finansal varlığı Konya Kağıt Sanayi ve Ticaret A.Ş. bilanço tarihinde BİST'te gerçekleşen borsa fiyatı ile değerlendirilerek gerçeğe uygun değer testi yapılmıştır. 31.03.2026 tarihinde sona eren dönemde oluşan 11.619.130 TL gider (31.03.2025: 52.655.069 gider, 31.12.2025: 26.947.812 TL gider 31.12.2024: 122.958.079 TL gider, 31.12.2023: 450.114.699 TL gider) tutarındaki değerleme farkı diğer kapsamlı gelir tablosunda "Kar veya Zarar olarak Yeniden Sınıflandırılacaklar" hesap grubu altında gösterilmiştir.



GOLDA GIDA SANAYİ VE TİCARET A.Ş.
31.03.2026, 31.12.2025, 31.12.2024 VE 31.12.2023 TARİHLERİNDE
SONA EREN HESAP DÖNEMLERİNE AİT
FİNANSAL TABLOLARA İLİŞKİN DİPNOTLAR

(Tutarlar aksi belirtilmedikçe Türk Lirası'nın (TL) 31.03.2026 tarihi itibarıyla satın alma gücü esasına göre TL cinsinden ifade edilmiştir.)

Finansal Borçlar

Kısa Vadeli	31.03.2026	31.12.2025	31.12.2024	31.12.2023
Kısa Vadeli Banka Kredileri (*)	238.080	291.447	194.028.775	641.433.041
Finansal kiralama işlemlerinden borçlar (net)	242.059	521.346	663.607	1.914.264
Toplam	480.139	812.793	194.692.382	643.347.305
Uzun Vadeli Banka Kredilerinin Kısa Vadeli Kısmı	31.03.2026	31.12.2025	31.12.2024	31.12.2023
Uzun Vadeli Kredilerin Kısa Vadeli Kısmı (*)	--	--	--	31.698.713
Toplam	--	--	--	31.698.713
Uzun Vadeli	31.03.2026	31.12.2025	31.12.2024	31.12.2023
Uzun Vadeli Banka Kredileri (*)	--	--	--	108.594.492
Finansal kiralama işlemlerinden borçlar (net)	--	--	1.742.089	3.473.320
Toplam	--	--	1.742.089	112.067.812

(*) Şirket'in 31.12.2023 tarihi itibarıyla mevcut olan banka kredileri bakiyesi, ağırlıklı olarak Türkiye İhracat Kredi Bankası A.Ş. (Türk Eximbank) nezdinde kullanılan ihracat kredilerinden oluşmaktadır.

Banka Kredileri:

31.03.2026

Kısa vadeli banka kredileri:

Para Birimi	Faiz Oranı (%)	Döviz Tutarı	TL Tutarı
TL – Kredi Kartı		--	238.080
Toplam			238.080

31.12.2025


Kısa vadeli banka kredileri:

Para Birimi	Faiz Oranı (%)	Döviz Tutarı	TL Tutarı
TL – Kredi Kartı		--	291.447
Toplam			291.447

31.12.2024

Kısa vadeli banka kredileri:

Para Birimi	Faiz Oranı (%)	Döviz Tutarı	TL Tutarı
TL	26,00-29,53	--	194.028.775
Toplam			194.028.775



GOLDA GIDA SANAYİ VE TİCARET A.Ş.
31.03.2026, 31.12.2025, 31.12.2024 VE 31.12.2023 TARİHLERİNDE
SONA EREN HESAP DÖNEMLERİNE AİT
FİNANSAL TABLOLARA İLİŞKİN DİPNOTLAR

(Tutarlar aksi belirtilmedikçe Türk Lirası'nın (TL) 31.03.2026 tarihi itibarıyla satın alma gücü esasına göre TL cinsinden ifade edilmiştir.)

31.12.2023

Kısa vadeli banka kredileri:

Para Birimi	Faiz Oranı (%)	Döviz Tutarı	TL Tutarı
TL	9,5 - 18,39	--	641.433.041
Toplam			641.433.041

Uzun Vadeli Banka Kredilerinin Kısa Vadeli Kısmı

Para Birimi	Faiz Oranı (%)	Döviz Tutarı	TL Tutarı
TL	9,5 -14,22	--	31.698.713
Toplam			31.698.713

Uzun Vadeli Banka Kredileri

Para Birimi	Faiz Oranı (%)	Döviz Tutarı	TL Tutarı
TL	9,5 -14,22	--	108.594.492
Toplam			108.594.492

31.12.2023 tarihi itibarıyla Şirket'in uzun vadeli banka kredilerinin geri ödeme planı aşağıdaki gibidir:

Yıllar	Para Birimi	Döviz Tutarı	TL Karşılığı
1-2 Yıl	TL	--	101.857.297
2-3 Yıl	TL	--	6.737.195
Toplam			108.594.492

Diğer Finansal Yükümlülükler

Kısa Vadeli	31.03.2026	31.12.2025	31.12.2024	31.12.2023
Kullanım hakkı yükümlülüğü (kiralama)	6.743.105	6.797.317	1.270.619	610.271
Toplam	6.743.105	6.797.317	1.270.619	610.271
Uzun Vadeli	31.03.2026	31.12.2025	31.12.2024	31.12.2023
Kullanım hakkı yükümlülüğü (kiralama)	2.684.061	4.013.409	210.291	2.833.893
Toplam	2.684.061	4.013.409	210.291	2.833.893

TFRS 16 Kiralama işlemleri standardı kapsamında kaydedilen taşıt kira sözleşmelerine kullanım hakkı varlıklarına ilişkin ödenecek kira bedellerinden oluşmaktadır.



GOLDA GIDA SANAYİ VE TİCARET A.Ş.
31.03.2026, 31.12.2025, 31.12.2024 VE 31.12.2023 TARİHLERİNDE
SONA EREN HESAP DÖNEMLERİNE AİT
FİNANSAL TABLOLARA İLİŞKİN DİPNOTLAR

(Tutarlar aksi belirtilmedikçe Türk Lirası'nın (TL) 31.03.2026 tarihi itibarıyla satın alma gücü esasına göre TL cinsinden ifade edilmiştir.)

NOT 48 – FİNANSAL ARAÇLARDAN KAYNAKLANAN RİSKLERİN NİTELİĞİ VE DÜZEYİ

Finansal Risk Yönetimi Amaçları ve Politikaları

Şirket'in kullandığı belli başlı finansal araçlar, banka kredileri, nakit ve kısa vadeli banka mevduatlarıdır. Bu araçları kullanmaktaki asıl amaç Şirket'in faaliyetleri için finansman yaratmaktır. Şirket ayrıca direkt olarak faaliyetlerden ortaya çıkan ticari alacaklar ve ticari borçlar gibi finansal araçlara da sahiptir. Kullanılan araçlardan kaynaklanan risk, yabancı para riski, faiz riski, kredi riski ve likidite riskidir. Şirket yönetimi bu riskleri aşağıda belirtildiği gibi yönetmektedir.

Sermaye Risk Yönetimi

Şirket, sermaye yönetiminde, bir yandan faaliyetlerinin sürekliliğini sağlamaya çalışırken, diğer yandan da borç ve özkaynak dengesini en verimli şekilde kullanarak karını artırmayı hedeflemektedir. Şirket'in sermaye yapısı borçlar, nakit ve nakit benzerleri ve 30 numaralı notta açıklanan çıkarılmış sermaye, sermaye yedekleri ve kar yedeklerini içeren özkaynak kalemlerinden oluşmaktadır. Şirket'in sermaye maliyeti ile birlikte her bir sermaye sınıfıyla ilişkilendirilen riskler Şirket'in üst yönetimi tarafından değerlendirilir. Bu incelemeler sırasında üst yönetim sermaye maliyeti ile birlikte her bir sermaye sınıfıyla ilişkilendirilebilen riskleri değerlendirir ve Yönetim Kurulu'nun kararna bağlı olanları Yönetim Kurulu'nun değerlendirmesine sunar.

Önemli Muhasebe Politikaları

Şirket'in finansal araçlarla ilgili önemli muhasebe politikaları Not 2 (Finansal Tabloların Sunumuna İlişkin Esaslar)'de açıklanmıştır.

Kredi riski

Kredi riski, karşılıklı ilişki içinde olan taraflardan birinin bir finansal araca ilişkin olarak yükümlülüğünü yerine getirememesi sonucu diğer tarafın finansal açıdan zarara uğraması riskidir. Finansal araçları elinde bulundurmak, karşı tarafın anlaşmanın gereklerini yerine getirememe riskini de taşımaktadır. Şirket'in tahsilat riski, esas olarak ticari alacaklarından doğmaktadır. Ticari alacaklar, Şirket politikaları ve prosedürleri dikkate alınarak değerlendirilmekte ve bu doğrultuda şüpheli alacak karşılığı ayrıldıktan sonra bilançoda net olarak gösterilmektedir (Dipnot 6 ve Dipnot 7). 31.03.2026, 31.12.2025, 31.12.2024 ve 31.12.2023 tarihleri itibarıyla kredi ve alacak riski detayları aşağıdaki gibidir:

	Alacaklar				Bankalardaki mevduat	Diğer
	Ticari alacaklar		Diğer alacaklar			
	İlişkili taraf	Diğer taraf	İlişkili taraf	Diğer taraf		
31.03.2026						
Raporlama tarihi itibarıyla maruz kalınan azami kredi riski (A+B+C+D+E)	316.620	246.606.590	97.798.292	21.149.802	533.202.000	--
- Azami riskin teminat, vs ile güvence altına alınmış kısmı	--	--	--	--	--	--
A. Vadeleri geçmiş ya da değer düşüklüğüne uğramamış finansal varlıkların net defter değeri	316.620	246.606.590	97.798.292	21.149.802	533.202.000	--
B. Koşulları yeniden görüşülmüş bulunan, aksi takdirde vadesi geçmiş veya değer düşüklüğüne uğramış sayılacak finansal varlıkların defter değeri	--	--	--	--	--	--
C. Vadeleri geçmiş ancak değer düşüklüğüne uğramamış varlıkların net defter değeri	--	--	--	--	--	--
- Teminat, vs ile güvence altına alınmış kısmı	--	--	--	--	--	--
D. Değer düşüklüğüne uğrayan varlıkların net defter değerleri	--	--	--	--	--	--
- Vadeleri geçmiş (brüt defter değeri)	--	16.338.332	--	329.981	--	--
- Değer düşüklüğü (-)	--	(16.338.332)	--	(329.981)	--	--
- Net değerinin teminat, vs ile güvence altına alınmış kısmı	--	--	--	--	--	--
- Vadeleri geçmiş (brüt defter değeri)	--	--	--	--	--	--
- Değer düşüklüğü (-)	--	--	--	--	--	--
- Net değerinin teminat, vs ile güvence altına alınmış kısmı	--	--	--	--	--	--
E. Bilanço dışı kredi riski içeren unsurlar	--	--	--	--	--	--




GOLDA GIDA SANAYİ VE TİCARET A.Ş.
31.03.2026, 31.12.2025, 31.12.2024 VE 31.12.2023 TARİHLERİNDE
SONA EREN HESAP DÖNEMLERİNE AİT
FİNANSAL TABLOLARA İLİŞKİN DİPNOTLAR

(Tutarlar aksi belirtilmedikçe Türk Lirası'nın (TL) 31.03.2026 tarihi itibarıyla satın alma gücü esasına göre TL cinsinden ifade edilmiştir.)

	Alacaklar				Bankalardaki mevduat	Diğer
	Ticari alacaklar		Diğer alacaklar			
	İlişkili taraf	Diğer taraf	İlişkili taraf	Diğer taraf		
31.12.2025						
Raporlama tarihi itibarıyla maruz kalınan azami kredi riski (A+B+C+D+E)	387.554	291.811.717	109.629.543	17.777.742	565.693.169	--
- Azami riskin teminat, vs ile güvence altına alınmış kısmı	--	--	--	--	--	--
A. Vadesi geçmemiş ya da değer düşüklüğüne uğramamış finansal varlıkların net defter değeri	387.554	291.811.717	109.629.543	17.777.742	565.693.169	--
B. Koşulları yeniden görüşülmüş bulunan, aksi takdirde vadesi geçmiş veya değer düşüklüğüne uğramış sayılacak finansal varlıkların defter değeri	--	--	--	--	--	--
C. Vadesi geçmiş ancak değer düşüklüğüne uğramamış varlıkların net defter değeri	--	--	--	--	--	--
- Teminat, vs ile güvence altına alınmış kısmı	--	--	--	--	--	--
D. Değer düşüklüğüne uğrayan varlıkların net defter değerleri	--	--	--	--	--	--
- Vadesi geçmiş (brüt defter değeri)	--	17.979.061	--	363.118	--	--
- Değer düşüklüğü (-)	--	(17.979.061)	--	(363.118)	--	--
- Net değerinin teminat, vs ile güvence altına alınmış kısmı	--	--	--	--	--	--
- Vadesi geçmemiş (brüt defter değeri)	--	--	--	--	--	--
- Değer düşüklüğü (-)	--	--	--	--	--	--
- Net değerinin teminat, vs ile güvence altına alınmış kısmı	--	--	--	--	--	--
E. Bilanço dışı kredi riski içeren unsurlar	--	--	--	--	--	--


	Alacaklar				Bankalardaki mevduat	Diğer
	Ticari alacaklar		Diğer alacaklar			
	İlişkili taraf	Diğer taraf	İlişkili taraf	Diğer taraf		
31.12.2024						
Raporlama tarihi itibarıyla maruz kalınan azami kredi riski (A+B+C+D+E)	46.266	281.293.090	442.794.547	25.814.191	167.093.987	--
- Azami riskin teminat, vs ile güvence altına alınmış kısmı	--	--	--	--	--	--
A. Vadesi geçmemiş ya da değer düşüklüğüne uğramamış finansal varlıkların net defter değeri	46.266	281.293.090	442.794.547	25.814.191	167.093.987	--
B. Koşulları yeniden görüşülmüş bulunan, aksi takdirde vadesi geçmiş veya değer düşüklüğüne uğramış sayılacak finansal varlıkların defter değeri	--	--	--	--	--	--
C. Vadesi geçmiş ancak değer düşüklüğüne uğramamış varlıkların net defter değeri	--	--	--	--	--	--
- Teminat, vs ile güvence altına alınmış kısmı	--	--	--	--	--	--
D. Değer düşüklüğüne uğrayan varlıkların net defter değerleri	--	--	--	--	--	--
- Vadesi geçmiş (brüt defter değeri)	--	13.981.759	--	578.338	--	--
- Değer düşüklüğü (-)	--	(13.981.759)	--	(578.338)	--	--
- Net değerinin teminat, vs ile güvence altına alınmış kısmı	--	--	--	--	--	--
- Vadesi geçmemiş (brüt defter değeri)	--	--	--	--	--	--
- Değer düşüklüğü (-)	--	--	--	--	--	--
- Net değerinin teminat, vs ile güvence altına alınmış kısmı	--	--	--	--	--	--
E. Bilanço dışı kredi riski içeren unsurlar	--	--	--	--	--	--



GOLDA GIDA SANAYİ VE TİCARET A.Ş.
31.03.2026, 31.12.2025, 31.12.2024 VE 31.12.2023 TARİHLERİNDE
SONA EREN HESAP DÖNEMLERİNE AİT
FİNANSAL TABLOLARA İLİŞKİN DİPNOTLAR

(Tutarlar aksi belirtilmedikçe Türk Lirası'nın (TL) 31.03.2026 tarihi itibarıyla satın alma gücü esasına göre TL cinsinden ifade edilmiştir.)

	Alacaklar				Bankalardaki mevduat	Diğer
	Ticari alacaklar		Diğer alacaklar			
	İlişkili taraf	Diğer taraf	İlişkili taraf	Diğer taraf		
31.12.2023						
Raporlama tarihi itibarıyla maruz kalınan azami kredi riski (A+B+C+D+E)	651.250	323.463.512	622.133.448	47.523.207	460.878.630	--
- Azami riskin teminat, vs ile güvence altına alınmış kısmı	--	--	--	--	--	--
A. Vadesi geçmemiş ya da değer düşüklüğüne uğramamış finansal varlıkların net defter değeri	651.250	323.463.512	622.133.448	47.523.207	460.878.630	--
B. Koşulları yeniden görüşülmüş bulunan, aksi takdirde vadesi geçmiş veya değer düşüklüğüne uğramış sayılacak finansal varlıkların defter değeri	--	--	--	--	--	--
C. Vadesi geçmiş ancak değer düşüklüğüne uğramamış varlıkların net defter değeri	--	--	--	--	--	--
- Teminat, vs ile güvence altına alınmış kısmı	--	--	--	--	--	--
D. Değer düşüklüğüne uğrayan varlıkların net defter değerleri	--	--	--	--	--	--
- Vadesi geçmiş (brüt defter değeri)	--	24.271.308	--	828.935	--	--
- Değer düşüklüğü (-)	--	(24.271.308)	--	(828.935)	--	--
- Net değerinin teminat, vs ile güvence altına alınmış kısmı	--	--	--	--	--	--
- Vadesi geçmemiş (brüt defter değeri)	--	--	--	--	--	--
- Değer düşüklüğü (-)	--	--	--	--	--	--
- Net değerinin teminat, vs ile güvence altına alınmış kısmı	--	--	--	--	--	--
E. Bilanço dışı kredi riski içeren unsurlar	--	--	--	--	--	--



GOLDA GIDA SANAYİ VE TİCARET A.Ş.
31.03.2026, 31.12.2025, 31.12.2024 VE 31.12.2023 TARİHLERİNDE
SONA EREN HESAP DÖNEMLERİNE AİT
FİNANSAL TABLOLARA İLİŞKİN DİPNOTLAR

(Tutarlar aksi belirtilmedikçe Türk Lirası'nın (TL) 31.03.2026 tarihi itibarıyla satın alma gücü esasına göre TL cinsinden ifade edilmiştir.)

Likidite riski

Şirket, nakit akımlarını düzenli olarak takip ederek finansal varlıkların ve yükümlülüklerin vadelerinin eşleştirilmesi yoluyla yeterli fonların devamını sağlayarak likidite riskini yönetir. Likidite riski, Şirket'in net fonlama yükümlülüklerini yerine getirmeme ihtimalidir. Piyasalarda meydana gelen bozulmalar veya kredi puanının düşürülmesi gibi fon kaynaklarının azalması sonucunu doğuran olayların meydana gelmesi, likidite riskinin oluşmasına sebebiyet vermektedir. Şirket yönetimi, fon kaynaklarını dağıtarak mevcut ve muhtemel yükümlülüklerini yerine getirmek için yeterli tutarda nakit ve benzeri kaynağı bulundurmak suretiyle likidite riskini yönetmektedir.

31.03.2026 tarihi itibarıyla türev olmayan finansal yükümlülüklerin vadesel dağılımı aşağıda verilmiştir.

	Defter Değeri	Sözleşme uyarınca nakit çıkışlar toplamı (=I+II+III+IV)	3 aydan kısa (I)	3-12 ay arası (II)	1-5 yıl arası (III)	5 yıldan uzun (IV)	Vadesiz
Sözleşme uyarınca vadeler							
Türev Olmayan Finansal							
Yükümlülükler							
Banka krediler	238.080	238.080	238.080	--	--	--	--
Finansal kiralama yükümlülükleri	242.059	242.059	242.059	--	--	--	--
Diğer finansal yükümlülükler	9.427.166	9.427.166	--	6.743.105	2.684.061	--	--
Beklenen vadeler							
Türev Olmayan Finansal							
Yükümlülükler							
Ticari borçlar	149.559.227	149.559.227	149.559.227	--	--	--	--
İlişkili taraflara ticari borçlar	7.557.153	7.557.153	646.875	--	6.910.278	--	--
Diğer borçlar	1.411.210	1.411.210	--	1.411.210	--	--	--



GOLDA GIDA SANAYİ VE TİCARET A.Ş.
31.03.2026, 31.12.2025, 31.12.2024 VE 31.12.2023 TARİHLERİNDE
SONA EREN HESAP DÖNEMLERİNE AİT
FİNANSAL TABLOLARA İLİŞKİN DİPNOTLAR

(Tutarlar aksi belirtilmedikçe Türk Lirası'nın (TL) 31.03.2026 tarihi itibarıyla satın alma gücü esasına göre TL cinsinden ifade edilmiştir.)

31.12.2025 tarihi itibarıyla türev olmayan finansal yükümlülüklerin vadesel dağılımı aşağıda verilmiştir.

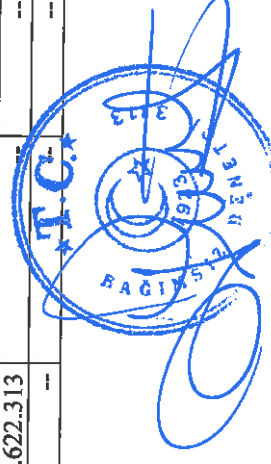
Sözleşme uyarınca vadeler	Defter Değeri	Sözleşme uyarınca nakit çıkışlar toplamı (=I+II+III+IV)	3 aydan kısa (I)	3-12 ay arası (II)	1-5 yıl arası (III)	5 yıldan uzun (IV)	Vadesiz
Türev Olmayan Finansal Yükümlülükler							
Banka krediler	291.447	291.447	--	291.447	--	--	--
Finansal kiralama yükümlülükleri	521.346	521.346	521.346	--	--	--	--
Diğer finansal yükümlülükler	10.810.726	10.810.726	--	6.797.317	4.013.409	--	--

Beklenen vadeler	Defter Değeri	Beklenen nakit çıkışlar toplamı (=I+II+III+IV)	3 aydan kısa (I)	3-12 ay arası (II)	1-5 yıl arası (III)	5 yıldan uzun (IV)	Vadesiz
Türev Olmayan Finansal Yükümlülükler							
Ticari borçlar	207.156.809	207.156.809	207.156.809	--	--	--	--
İlişkili taraflara ticari borçlar	8.023.440	8.023.440	647.474	--	7.375.966	--	--
Diğer borçlar	1.853.663	1.853.663	--	1.853.663	--	--	--

31.12.2024 tarihi itibarıyla türev olmayan finansal yükümlülüklerin vadesel dağılımı aşağıda verilmiştir.

Sözleşme uyarınca vadeler	Defter Değeri	Sözleşme uyarınca nakit çıkışlar toplamı (=I+II+III+IV)	3 aydan kısa (I)	3-12 ay arası (II)	1-5 yıl arası (III)	5 yıldan uzun (IV)	Vadesiz
Türev Olmayan Finansal Yükümlülükler							
Banka krediler	194.028.775	194.028.775	194.028.775	--	--	--	--
Finansal kiralama yükümlülükleri	2.405.696	2.405.696	663.607	--	1.742.089	--	--
Diğer finansal yükümlülükler	1.480.910	1.480.910	--	1.270.619	210.291	--	--

Beklenen vadeler	Defter Değeri	Beklenen nakit çıkışlar toplamı (=I+II+III+IV)	3 aydan kısa (I)	3-12 ay arası (II)	1-5 yıl arası (III)	5 yıldan uzun (IV)	Vadesiz
Türev Olmayan Finansal Yükümlülükler							
Ticari borçlar	196.400.949	196.400.949	196.400.949	--	--	--	--
İlişkili taraflara ticari borçlar	7.107.918	7.107.918	485.605	--	6.622.313	--	--
Diğer borçlar	813.375	813.375	--	813.375	--	--	--



GOLDA GIDA SANAYİ VE TİCARET A.Ş.
31.03.2026, 31.12.2025, 31.12.2024 VE 31.12.2023 TARİHLERİNDE
SONA EREN HESAP DÖNEMLERİNE AİT
FİNANSAL TABLOLARA İLİŞKİN DİPNOTLAR

(Tutarlar aksi belirtilmedikçe Türk Lirası'nın (TL) 31.03.2026 tarihi itibarıyla satın alma gücü esasına göre TL cinsinden ifade edilmiştir.)

31.12.2023 tarihi itibarıyla türev olmayan finansal yükümlülüklerin vadesel dağılımı aşağıda verilmiştir.

Sözleşme uyarınca vadeler	Defter Değeri	Sözleşme uyarınca nakit çıkışlar toplamı (=I+II+III+IV)	3 aydan kısa (I)	3-12 ay arası (II)	1-5 yıl arası (III)	5 yıldan uzun (IV)	Vadesiz
Türev Olmayan Finansal Yükümlülükler							
Banka krediler	781.726.246	781.726.246	641.433.041	31.698.713	108.594.492	--	--
Finansal kiralama yükümlülükleri	5.387.584	5.387.584	285.230	1.629.034	3.473.320	--	--
Diğer finansal yükümlülükler	3.444.164	3.444.164	--	610.271	2.833.893	--	--

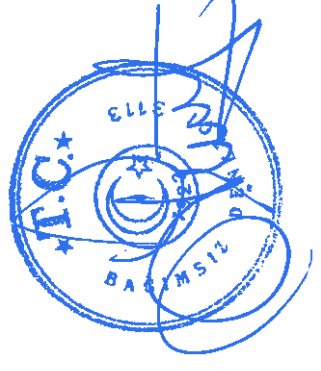
Beklenen vadeler	Defter Değeri	Beklenen nakit çıkışlar toplamı (=I+II+III+IV)	3 aydan kısa (I)	3-12 ay arası (II)	1-5 yıl arası (III)	5 yıldan uzun (IV)	Vadesiz
Türev Olmayan Finansal Yükümlülükler							
Ticari borçlar	191.471.832	191.471.832	191.471.832	--	--	--	--
İlişkili taraflara ticari borçlar	2.019.984	2.019.984	324.785	--	1.695.199	--	--
Diğer borçlar	2.363.154	2.363.154	--	2.363.154	--	--	--
Piyasa riski							

Piyasa riski faiz oranlarında, kurlarda veya menkul kıymetlerin ve diğer finansal sözleşmelerin değerinde meydana gelecek ve Şirket'i olumsuz etkileyecek değişimlerdir. Şirket için esas önemli riskler kurdaki ve faizdeki değişimlerdir.

a) Döviz pozisyonu tablosu ve ilgili duyarlılık analizi

Şirket'in 31.03.2026, 31.12.2025, 31.12.2024 ve 31.12.2023 tarihlerindeki net yabancı para pozisyonunu yaklaşık olarak sırasıyla 72.168.622 TL uzun (aktif), 43.162.956 TL uzun (aktif), 123.003.775 ve 194.483.646 TL uzun (aktif) pozisyonundur.

	31.03.2026	31.12.2025	31.12.2024	31.12.2023
Döviz Cinsinden Varlıklar	134.614.468	139.417.039	164.212.594	289.254.558
Döviz Cinsinden Yükümlülükler	(62.445.846)	(96.254.083)	(41.208.819)	(94.770.912)
Net Uzun Pozisyon	72.168.622	43.162.956	123.003.775	194.483.646



GOLDA GIDA SANAYİ VE TİCARET A.Ş.
31.03.2026, 31.12.2025, 31.12.2024 VE 31.12.2023 TARİHLERİNDE
SONA EREN HESAP DÖNEMLERİNE AİT
FİNANSAL TABLOLARA İLİŞKİN DİPNOTLAR

(Tutarlar aksi belirtilmedikçe Türk Lirası'nın (TL) 31.03.2026 tarihi itibarıyla satın alma gücü esasına göre TL cinsinden ifade edilmiştir.)

DÖVİZ POZİSYONU TABLOSU				
	31.03.2026			
	TL Karşılığı (Fonksiyonel para birimi)	ABD Doları	Avro	İngiliz Sterlini
1. Ticari Alacaklar	102.278.900	2.295.883	6.885	--
2a. Parasal Finansal Varlıklar (Kasa, Banka hesapları dahil)	22.981.309	431.413	75.168	--
2b. Parasal Olmayan Finansal Varlıklar	--	--	--	--
3. Diğer	9.354.259	50.248	139.869	--
4. Dönen Varlıklar (1+2+3)	134.614.468	2.777.544	221.922	--
5. Ticari Alacaklar	--	--	--	--
6a. Parasal Finansal Varlıklar	--	--	--	--
6b. Parasal Olmayan Finansal Varlıklar	--	--	--	--
7. Diğer	--	--	--	--
8. Duran Varlıklar (5+6+7)	--	--	--	--
9. Toplam Varlıklar (4+8)	134.614.468	2.777.544	221.922	--
10. Ticari Borçlar	42.409.661	334.947	538.433	697
11. Finansal Yükümlülükler	--	--	--	--
12a. Parasal Olan Diğer Yükümlülükler	--	--	--	--
12b. Parasal Olmayan Diğer Yükümlülükler	20.036.185	378.200	63.019	--
13. Kısa Vadeli Yükümlülükler (10+11+12)	62.445.846	713.147	601.452	697
14. Ticari Borçlar	--	--	--	--
15. Finansal Yükümlülükler	--	--	--	--
16 a. Parasal Olan Diğer Yükümlülükler	--	--	--	--
16 b. Parasal Olmayan Diğer Yükümlülükler	--	--	--	--
17. Uzun Vadeli Yükümlülükler (14+15+16)	--	--	--	--
18. Toplam Yükümlülükler (13+17)	62.445.846	713.147	601.452	697
19. Bilanço Dışı Döviz Cinsinden				
Türev Araçların Net Varlık / (Yükümlülük) Pozisyonu (19a-19b)	--	--	--	--
19a. Aktif Karakterli Bilanço Dışı Döviz Cinsinden Türev Ürünlerin Tutarı	--	--	--	--
19b. Pasif Karakterli Bilanço Dışı Döviz Cinsinden Türev Ürünlerin Tutarı	--	--	--	--
20. Net Yabancı Para Varlık / (Yükümlülük) Pozisyonu (9-18+19)	72.168.622	2.064.397	(379.530)	(697)
21. Parasal Kalemler Net Yabancı Para Varlık / (Yükümlülük) Pozisyonu (=1+2a+5+6a-10-11-12a-14-15-16a)	82.850.548	2.392.349	(456.380)	(697)
22. Döviz Hedge'i İçin Kullanılan Finansal Araçların Toplam Gerçeğe Uygun Değeri	--	--	--	--
23. Döviz Varlıklarının Hedge Edilen Kısımının Tutarı	--	--	--	--
24. Döviz Yükümlülüklerinin Hedge Edilen Kısımının Tutarı	--	--	--	--
25. İhracat	--	--	--	--
26. İthalat	--	--	--	--



GOLDA GIDA SANAYİ VE TİCARET A.Ş.
31.03.2026, 31.12.2025, 31.12.2024 VE 31.12.2023 TARİHLERİNDE
SONA EREN HESAP DÖNEMLERİNE AİT
FİNANSAL TABLOLARA İLİŞKİN DİPNOTLAR

(Tutarlar aksi belirtilmedikçe Türk Lirası'nın (TL) 31.03.2026 tarihi itibarıyla satın alma gücü esasına göre TL cinsinden ifade edilmiştir.)


DÖVİZ POZİSYONU TABLOSU			
	31.12.2025		
	TL Karşılığı (Fonksiyonel para birimi)	ABD Doları	Avro
1. Ticari Alacaklar	112.350.440	2.363.865	16.230
2a. Parasal Finansal Varlıklar (Kasa, Banka hesapları dahil)	23.626.804	438.937	52.980
2b. Parasal Olmayan Finansal Varlıklar	--	--	--
3. Diğer	3.439.795	38.002	29.783
4. Dönen Varlıklar (1+2+3)	139.417.039	2.840.804	98.993
5. Ticari Alacaklar	--	--	--
6a. Parasal Finansal Varlıklar	--	--	--
6b. Parasal Olmayan Finansal Varlıklar	--	--	--
7. Diğer	--	--	--
8. Duran Varlıklar (5+6+7)	--	--	--
9. Toplam Varlıklar (4+8)	139.417.039	2.840.804	98.993
10. Ticari Borçlar	70.344.422	723.235	652.717
11. Finansal Yükümlülükler	--	--	--
12a. Parasal Olan Diğer Yükümlülükler	--	--	--
12b. Parasal Olmayan Diğer Yükümlülükler	25.909.661	446.386	87.045
13. Kısa Vadeli Yükümlülükler (10+11+12)	96.254.083	1.169.621	739.762
14. Ticari Borçlar	--	--	--
15. Finansal Yükümlülükler	--	--	--
16 a. Parasal Olan Diğer Yükümlülükler	--	--	--
16 b. Parasal Olmayan Diğer Yükümlülükler	--	--	--
17. Uzun Vadeli Yükümlülükler (14+15+16)	--	--	--
18. Toplam Yükümlülükler (13+17)	96.254.083	1.169.621	739.762
19. Bilanço Dışı Döviz Cinsinden			
Türev Araçların Net Varlık / (Yükümlülük) Pozisyonu (19a-19b)	--	--	--
19a. Aktif Karakterli Bilanço Dışı Döviz Cinsinden Türev Ürünlerin Tutarı	--	--	--
19b. Pasif Karakterli Bilanço Dışı Döviz Cinsinden Türev Ürünlerin Tutarı	--	--	--
20. Net Yabancı Para Varlık / (Yükümlülük) Pozisyonu (9-18+19)	43.162.956	1.671.183	(640.769)
21. Parasal Kalemler Net Yabancı Para Varlık / (Yükümlülük) Pozisyonu (=1+2a+5+6a-10-11-12a-14-15-16a)	65.632.822	2.079.567	(583.507)
22. Döviz Hedge'i için Kullanılan Finansal Araçların Toplam Gerçeğe Uygun Değeri	--	--	--
23. Döviz Varlıkların Hedge Edilen Kısımının Tutarı	--	--	--
24. Döviz Yükümlülüklerinin Hedge Edilen Kısımının Tutarı	--	--	--
25. İhracat	--	--	--
26. İthalat	--	--	--



GOLDA GIDA SANAYİ VE TİCARET A.Ş.
31.03.2026, 31.12.2025, 31.12.2024 VE 31.12.2023 TARİHLERİNDE
SONA EREN HESAP DÖNEMLERİNE AİT
FİNANSAL TABLOLARA İLİŞKİN DİPNOTLAR

(Tutarlar aksi belirtilmedikçe Türk Lirası'nın (TL) 31.03.2026 tarihi itibarıyla satın alma gücü esasına göre TL cinsinden ifade edilmiştir.)


DÖVİZ POZİSYONU TABLOSU			
	31.12.2024		
	TL Karşılığı (Fonksiyonel para birimi)	ABD Doları	Avro
1. Ticari Alacaklar	115.131.549	2.265.628	--
2a. Parasal Finansal Varlıklar (Kasa, Banka hesapları dahil)	49.081.045	776.983	181.379
2b. Parasal Olmayan Finansal Varlıklar	--	--	--
3. Diğer	--	--	--
4. Dönen Varlıklar (1+2+3)	164.212.594	3.042.611	181.379
5. Ticari Alacaklar	--	--	--
6a. Parasal Finansal Varlıklar	--	--	--
6b. Parasal Olmayan Finansal Varlıklar	--	--	--
7. Diğer	--	--	--
8. Duran Varlıklar (5+6+7)	--	--	--
9. Toplam Varlıklar (4+8)	164.212.594	3.042.611	181.379
10. Ticari Borçlar	39.882.269	333.850	431.749
11. Finansal Yükümlülükler	--	--	--
12a. Parasal Olan Diğer Yükümlülükler	--	--	--
12b. Parasal Olmayan Diğer Yükümlülükler	--	--	--
13. Kısa Vadeli Yükümlülükler (10+11+12)	39.882.269	333.850	431.749
14. Ticari Borçlar	--	--	--
15. Finansal Yükümlülükler	--	--	--
16 a. Parasal Olan Diğer Yükümlülükler	--	--	--
16 b. Parasal Olmayan Diğer Yükümlülükler	1.326.550	--	25.025
17. Uzun Vadeli Yükümlülükler (14+15+16)	1.326.550	--	25.025
18. Toplam Yükümlülükler (13+17)	41.208.819	333.850	456.774
19. Bilanço Dışı Döviz Cinsinden			
Türev Araçların Net Varlık /			
(Yükümlülük) Pozisyonu (19a-19b)	--	--	--
19a. Aktif Karakterli Bilanço Dışı			
Döviz Cinsinden Türev Ürünlerin			
Tutarı	--	--	--
19b. Pasif Karakterli Bilanço Dışı Döviz Cinsinden Türev			
Ürünlerin Tutarı	--	--	--
20. Net Yabancı Para Varlık / (Yükümlülük) Pozisyonu (9-18+19)	123.003.775	2.708.761	(275.395)
21. Parasal Kalemler Net Yabancı Para Varlık / (Yükümlülük) Pozisyonu (=1+2a+5+6a-10-11-12a-14-15-16a)	124.330.325	2.708.761	(250.370)
22. Döviz Hedge'i için Kullanılan Finansal Araçların Toplam Gerçeğe Uygun Değeri	--	--	--
23. Döviz Varlıkların Hedge Edilen			
Kısımının Tutarı	--	--	--
24. Döviz Yükümlülüklerinin Hedge			
Edilen Kısımının Tutarı	--	--	--
25. İhracat	--	--	--
26. İthalat	--	--	--



GOLDA GIDA SANAYİ VE TİCARET A.Ş.
31.03.2026, 31.12.2025, 31.12.2024 VE 31.12.2023 TARİHLERİNDE
SONA EREN HESAP DÖNEMLERİNE AİT
FİNANSAL TABLOLARA İLİŞKİN DİPNOTLAR

(Tutarlar aksi belirtilmedikçe Türk Lirası'nın (TL) 31.03.2026 tarihi itibarıyla satın alma gücü esasına göre TL cinsinden ifade edilmiştir.)

DÖVİZ POZİSYONU TABLOSU				
KONSOLİDE	TL Karşılığı (Fonksiyonel para birimi)	31.12.2023		
		ABD Doları	Avro	GBP
1. Ticari Alacaklar	178.727.432	2.906.789	11.455	--
2a. Parasal Finansal Varlıklar (Kasa, Banka hesapları dahil)	108.166.536	1.553.693	192.657	--
2b. Parasal Olmayan Finansal Varlıklar	--	--	--	--
3. Diğer	2.360.590	35.219	3.019	--
4. Dönen Varlıklar (1+2+3)	289.254.558	4.495.701	207.131	--
5. Ticari Alacaklar	--	--	--	--
6a. Parasal Finansal Varlıklar	--	--	--	--
6b. Parasal Olmayan Finansal Varlıklar	--	--	--	--
7. Diğer	--	--	--	--
8. Duran Varlıklar (5+6+7)	--	--	--	--
9. Toplam Varlıklar (4+8)	289.254.558	4.495.701	207.131	--
10. Ticari Borçlar	54.001.696	386.306	445.839	690
11. Finansal Yükümlülükler	--	--	--	--
12a. Parasal Olan Diğer Yükümlülükler	39.074.017	572.611	58.294	--
12b. Parasal Olmayan Diğer Yükümlülükler	--	--	--	--
13. Kısa Vadeli Yükümlülükler (10+11+12)	93.075.713	958.917	504.133	690
14. Ticari Borçlar	--	--	--	--
15. Finansal Yükümlülükler	--	--	--	--
16 a. Parasal Olan Diğer Yükümlülükler	1.695.199	--	25.025	--
16 b. Parasal Olmayan Diğer Yükümlülükler	--	--	--	--
17. Uzun Vadeli Yükümlülükler (14+15+16)	1.695.199	--	25.025	--
18. Toplam Yükümlülükler (13+17)	94.770.912	958.917	529.158	690
19. Bilanço Dışı Döviz Cinsinden				
Türev Araçların Net Varlık /				
(Yükümlülük) Pozisyonu (19a-19b)	--	--	--	--
19a. Aktif Karakterli Bilanço Dışı				
Döviz Cinsinden Türev Ürünlerin				
Tutarı	--	--	--	--
19b. Pasif Karakterli Bilanço Dışı Döviz Cinsinden Türev				
Ürünlerin Tutarı	--	--	--	--
20. Net Yabancı Para Varlık / (Yükümlülük) Pozisyonu (9-18+19)	194.483.646	3.536.784	(322.027)	(690)
21. Parasal Kalemler Net Yabancı Para Varlık / (Yükümlülük) Pozisyonu (=1+2a+5+6a-10-11-12a-14-15-16a)	192.123.056	3.501.565	(325.046)	(690)
22. Döviz Hedge'i İçin Kullanılan Finansal Araçların Toplam Gerçeğe Uygun Değeri	--	--	--	--
23. Döviz Varlıkların Hedge Edilen				
Kısımının Tutarı	--	--	--	--
24. Döviz Yükümlülüklerinin Hedge				
Edilen Kısımının Tutarı	--	--	--	--
25. İhracat	--	--	--	--
26. İthalat	--	--	--	--




GOLDA GIDA SANAYİ VE TİCARET A.Ş.
31.03.2026, 31.12.2025, 31.12.2024 VE 31.12.2023 TARİHLERİNDE
SONA EREN HESAP DÖNEMLERİNE AİT
FİNANSAL TABLOLARA İLİŞKİN DİPNOTLAR

(Tutarlar aksi belirtilmedikçe Türk Lirası'nın (TL) 31.03.2026 tarihi itibarıyla satın alma gücü esasına göre TL cinsinden ifade edilmiştir.)

Bilanço tarihi ve rapor tarihi itibarıyla gerçekleşen kur değişimlerinin Şirket'in yabancı para pozisyonu üzerindeki etkisi:

Döviz Kuru Duyarlılık Analizi Tablosu				
31.03.2026				
	Kar/Zarar		Özkaynaklar	
	Yabancı paranın değer kazanması	Yabancı paranın değer kaybetmesi	Yabancı paranın değer kazanması	Yabancı paranın değer kaybetmesi
ABD Doları'nın TL karşısında %10 değişmesi halinde:				
1- ABD Doları net varlık/yükümlülüğü	9.159.410	(9.159.410)	9.159.410	(9.159.410)
2- ABD Doları riskinden korunan kısım (-)	--	--	--	--
3- ABD Doları Net Etki (1+2)	9.159.410	(9.159.410)	9.159.410	(9.159.410)
EUR'nun TL karşısında % 10 değişmesi halinde:				
4- EUR net varlık/yükümlülüğü	(1.938.467)	1.938.467	(1.938.467)	1.938.467
5- EUR riskinden korunan kısım (-)	--	--	--	--
6- EUR Net Etki (4+5)	(1.938.467)	1.938.467	(1.938.467)	1.938.467
Diğer döviz kurlarının TL karşısında ortalama % 10 değişmesi halinde:				
7- Diğer döviz net varlık/yükümlülüğü	(4.081)	4.081	(4.081)	4.081
8- Diğer döviz kuru riskinden korunan kısım (-)	--	--	--	--
9- Diğer Döviz Varlıkları Net Etki (7+8)	(4.081)	4.081	(4.081)	4.081
TOPLAM (3+6+9)	7.216.862	(7.216.862)	7.216.862	(7.216.862)

Döviz Kuru Duyarlılık Analizi Tablosu				
31.12.2025				
	Kar/Zarar		Özkaynaklar	
	Yabancı paranın değer kazanması	Yabancı paranın değer kaybetmesi	Yabancı paranın değer kazanması	Yabancı paranın değer kaybetmesi
ABD Doları'nın TL karşısında %10 değişmesi halinde:				
1- ABD Doları net varlık/yükümlülüğü	7.869.417	(7.869.417)	7.869.417	(7.869.417)
2- ABD Doları riskinden korunan kısım (-)	--	--	--	--
3- ABD Doları Net Etki (1+2)	7.869.417	(7.869.417)	7.869.417	(7.869.417)
EUR'nun TL karşısında % 10 değişmesi halinde:				
4- EUR net varlık/yükümlülüğü	(3.553.121)	3.553.121	(3.553.121)	3.553.121
5- EUR riskinden korunan kısım (-)	--	--	--	--
6- EUR Net Etki (4+5)	(3.553.121)	3.553.121	(3.553.121)	3.553.121
TOPLAM (3+6)	4.316.296	(4.316.296)	4.316.296	(4.316.296)



GOLDA GIDA SANAYİ VE TİCARET A.Ş.
31.03.2026, 31.12.2025, 31.12.2024 VE 31.12.2023 TARİHLERİNDE
SONA EREN HESAP DÖNEMLERİNE AİT
FİNANSAL TABLOLARA İLİŞKİN DİPNOTLAR

(Tutarlar aksi belirtilmedikçe Türk Lirası'nın (TL) 31.03.2026 tarihi itibarıyla satın alma gücü esasına göre TL cinsinden ifade edilmiştir.)


Döviz Kuru Duyarlılık Analizi Tablosu				
31.12.2024				
	Kar/Zarar		Özkaynaklar	
	Yabancı paranın değer kazanması	Yabancı paranın değer kaybetmesi	Yabancı paranın değer kazanması	Yabancı paranın değer kaybetmesi
ABD Doları'nın TL karşısında %10 değişmesi halinde:				
1- ABD Doları net varlık/yükümlülüğü	13.761.948	(13.761.948)	13.761.948	(13.761.948)
2- ABD Doları riskinden korunan kısım (-)	--	--	--	--
3- ABD Doları Net Etki (1+2)	13.761.948	(13.761.948)	13.761.948	(13.761.948)
EUR'nun TL karşısında % 10 değişmesi halinde:				
4- EUR net varlık/yükümlülüğü	(1.461.570)	1.461.570	(1.461.570)	1.461.570
5- EUR riskinden korunan kısım (-)	--	--	--	--
6- EUR Net Etki (4+5)	(1.461.570)	1.461.570	(1.461.570)	1.461.570
TOPLAM (3+6)	12.300.378	(12.300.378)	12.300.378	(12.300.378)

Döviz Kuru Duyarlılık Analizi Tablosu				
31.12.2023				
	Kar/Zarar		Özkaynaklar	
	Yabancı paranın değer kazanması	Yabancı paranın değer kaybetmesi	Yabancı paranın değer kazanması	Yabancı paranın değer kaybetmesi
ABD Doları'nın TL karşısında %10 değişmesi halinde:				
1- ABD Doları net varlık/yükümlülüğü	21.641.341	(21.641.341)	21.641.341	(21.641.341)
2- ABD Doları riskinden korunan kısım (-)	--	--	--	--
3- ABD Doları Net Etki (1+2)	21.641.341	(21.641.341)	21.641.341	(21.641.341)
EUR'nun TL karşısında % 10 değişmesi halinde:				
4- EUR net varlık/yükümlülüğü	(2.187.878)	2.187.878	(2.187.878)	2.187.878
5- EUR riskinden korunan kısım (-)	--	--	--	--
6- EUR Net Etki (4+5)	(2.187.878)	2.187.878	(2.187.878)	2.187.878
Diğer döviz kurlarının TL karşısında ortalama % 10 değişmesi halinde:				
7- Diğer döviz net varlık/yükümlülüğü	(5.098)	5.098	(5.098)	5.098
8- Diğer döviz kuru riskinden korunan kısım (-)	--	--	--	--
9- Diğer Döviz Varlıkları Net Etki (7+8)	(5.098)	5.098	(5.098)	5.098
TOPLAM (3+6+9)	19.448.365	(19.448.365)	19.448.365	(19.448.365)

b) Faiz pozisyonu tablosu ve ilgili duyarlılık analizi:

Faiz oranı riski

Kredi kullanımından kaynaklanan borçlanma nedeniyle faize duyarlı yükümlülükler için bir faiz riski taşınmaktadır. Fon yönetimi kapsamında portföyde bulunan faize duyarlı varlıkların faiz riskinin ölçülmesinde duyarlılık analizi yapılmaktadır. Faize duyarlı varlıkların ortalama vadesi ve faiz oranı belirlenerek, piyasa faiz oranlarındaki değişime olan duyarlılığı hesaplanmaktadır.



GOLDA GIDA SANAYİ VE TİCARET A.Ş.
31.03.2026, 31.12.2025, 31.12.2024 VE 31.12.2023 TARİHLERİNDE
SONA EREN HESAP DÖNEMLERİNE AİT
FİNANSAL TABLOLARA İLİŞKİN DİPNOTLAR

(Tutarlar aksi belirtilmedikçe Türk Lirası'nın (TL) 31.03.2026 tarihi itibarıyla satın alma gücü esasına göre TL cinsinden ifade edilmiştir.)

NOT 49 -- FİNANSAL ARAÇLAR (GERÇEĞE UYGUN DEĞER AÇIKLAMALARI VE FİNANSAL RİSKTEN KORUNMA MUHASEBESİ ÇERÇEVESİNDEKİ AÇIKLAMALAR)

Rayiç bedel, bir finansal enstrümanın zorunlu bir satış veya tasfiye işlemi dışında gönüllü taraflar arasındaki bir cari işlemde el değiştirebileceği tutar olup, eğer varsa, oluşan bir piyasa fiyatı ile en iyi şekilde belirlenir. Rayiç bedel tahmininde ve piyasa verilerinin yorumlanmasında tahminler kullanılır. Buna göre, burada sunulan tahminler, Şirket'in bir güncel piyasa işleminde elde edebileceği tutarları göstermeyebilir.

Şirket, finansal araçların kayıtlı değerlerinin makul değerlerini yansıttığını düşünmektedir.

Finansal varlıklar, Yabancı para cinsinden parasal kalemler bilanço değerinin rayiç değerlerine yakın olması sebebi ile dönem sonu kurları kullanılarak çevrilmektedir. Finansal aktiflerin, kısa vadeli olmaları ve kredi kaybının önemsenmeyecek ölçüde olmasından dolayı, rayiç değerlerin taşınan değerlerine yakın olduğu kabul edilir.

Finansal yükümlülükler, Yabancı para cinsinden parasal kalemler bilanço değerinin rayiç değerlerine yakın olması sebebi ile dönem sonu kurları kullanılarak çevrilmektedir. Ticari borçların ve diğer parasal yükümlülüklerin, kısa vadeli olmasından dolayı, rayiç değerlerin taşınan değerlerine yakın olduğu kabul edilir.

NOT 50 – RAPORLAMA DÖNEMİNDEN SONRAKİ OLAYLAR

Yoktur.

NOT 51 – FİNANSAL TABLOLARI ÖNEMLİ ÖLÇÜDE ETKİLEYEN YA DA FİNANSAL TABLOLARIN AÇIK, YORUMLANABİLİR VE ANLAŞILABİLİR OLMASI AÇISINDAN AÇIKLANMASI GEREKEN DİĞER HUSUSLAR

- a) Şirket 07.04.2023 tarihli Yönetim Kurulu Kararı'na istinaden paylarının halka arz edilerek Borsa İstanbul'da işlem görebilmesi amacıyla esas sermayesini Sermaye Piyasası Mevzuatına uyum çerçevesinde değiştirmiş ve esas sermaye sisteminden kayıtlı sermaye sistemine geçmeye karar vermiştir. Kayıtlı sermaye tavanı 600.000.000 TL (tarihi değer) olarak belirlenmiştir.
- b) Şirket'in 13.06.2023 tarihli Yönetim Kurulu Kararı'na istinaden Konya, Karaman ve Kazımkarabekir şubeleri kapatılmıştır.
- c) Şirket'in 09.11.2023 tarihli Yönetim Kurulu Kararı'na istinaden finansal yatırımlar hesabında takip edilen bağlı ortaklığı Anadolu Rulman Sanayi ve Ticaret A.Ş. hisseleri Şirket'in ana ortağı Bera Holding A.Ş.'ye satılmıştır. Söz konusu ortaklığın tarihi maliyet değeri 214.085.000 TL olup satış bedeli 30.09.2023 tarihli özkaynak değeri ve 30.10.2023 tarihinde gerçekleşen sermaye artış bedeli dikkate alınarak (tarihi değeri ile) 230.879.000 TL olarak belirlenmiştir. TMS 29 kapsamında yapılan endeksleme işlemi sonrası kayıtlı değeri 780.269.723 TL olan bağlı ortaklığın satışı işlemi neticesinde 2023 hesap dönemine ilişkin ekli finansal tablolarda 268.484.954 TL tutarımda satış zararı oluşmuştur (Not 35).
- d) 05.04.2023 tarihi itibarıyla Şirket'in yatırım amaçlı gayrimenkuller hesabında yer alan İzmir Seferihisar'daki 4 adet parselden oluşan arsaları kısmi bölünme yolu ile yeni kurulan ilişkili şirket Taçhan Turizm Hizmetleri A.Ş.'ye devredilmiştir. Tarihi maliyet değeri toplam 8.620.488 TL olan arsaların TMS 29 kapsamında endekslenmiş ekspertiz değeri toplam 498.062.138 TL olup söz konusu bölünme işlemi neticesinde Şirket'in özkaynaklarında 480.135.090 TL tutarında azalma oluşmuştur (Not 13).
- e) 20.01.2026 tarihinde Şirket'e Meram Vergi Dairesi tarafından 2022 faaliyet dönemine ilişkin Kurumlar Vergisi hesaplamasında ilişkin tebliğ edilen vergi aslı 38.334.564 TL tutarındaki ödeme emrinin iptali talebiyle Şirket tarafından iptal davası açılmıştır. Şirket Yönetimi tarafından TMS 37 standardı kapsamında, söz konusu hukuki sürecin Şirket aleyhine sonuçlanma ve ekonomik fayda içeren kaynak çıkışı gerçekleşme ihtimalinin düşük olarak öngörülmesi nedeniyle ekli finansal tablolarda konuya ilişkin herhangi bir karşılık ayrılmamış olup rapor tarihi itibarıyla dava süreci devam etmektedir.



GOLDA GIDA SANAYİ VE TİCARET A.Ş.
31.03.2026, 31.12.2025, 31.12.2024 VE 31.12.2023 TARİHLERİNDE
SONA EREN HESAP DÖNEMLERİNE AİT
FİNANSAL TABLOLARA İLİŞKİN DİPNOTLAR

(Tutarlar aksi belirtilmedikçe Türk Lirası'nın (TL) 31.03.2026 tarihi itibarıyla satın alma gücü esasına göre TL cinsinden ifade edilmiştir.)

NOT 52 – TMS'YE İLK GEÇİŞ

Şirket yasal defterlerini ve finansal tablolarını Türk Ticaret Kanunu ve vergi mevzuatınca belirlenen muhasebe ilkelerine uygun olarak tutmakta ve hazırlamaktadırlar. Yabancı ülkelerde kurulmuş olan bağlı ortaklıkların defterleri ise kayıtlı buldukları ülkenin yasal mevzuatına uygun olarak hazırlanmaktadır. İlişikteki ara finansal tablolar, Sermaye Piyasası Kurulu'nun (SPK) 13.06.2013 tarih ve 28676 sayılı Resmi Gazete'de yayımlanan Seri II, 14.1 No'lu "Sermaye Piyasasında Finansal Raporlamaya İlişkin Esaslar Tebliği" ("Tebliğ") hükümlerine uygun olarak hazırlanmış olup Tebliğin 5. Maddesine istinaden Kamu Gözetimi Muhasebe ve Denetim Standartları Kurumu (KGK) tarafından yürürlüğe konulmuş olan Türkiye Muhasebe Standartları / Türkiye Finansal Raporlama Standartları ile bunlara ilişkin ek ve yorumları (TMS/TFRS) esas alınmıştır. İlişikteki finansal tablolar, SPK'nın 07.06.2013 tarihli ve 2013/19 sayılı Haftalık Bülteni'nde yayımladığı duyuru ile uygulanması zorunlu kılınan, finansal tablo ve dipnot gösterim esaslarına uygun olarak sunulmuştur.

Finansal tablolar, Şirket'in yasal kayıtlarına dayandırılmış ve TL cinsinden ifade edilmiş olup SPK'nın tebliğlerine uygun olarak, Şirket'in durumunu layıkıyla arz edebilmesi için, birtakım düzeltme ve sınıflandırma değişikliklerine tabi tutularak hazırlanmıştır. Düzeltme kayıtlarının başlıcaları, maddi duran varlıklardaki ömür farklılıklarının ve kıst amortisman uygulamasının etkilerinin yansıtılması, ertelenmiş vergi, alıcı ve satıcı hesapların üzerinden hesaplanan reeskont gelir ve giderlerinin hesaplara yansıtılması, satış dönemsellik düzeltmesinin hesaplara yansıtılması, kıdem tazminatı karşılığının, değerini yitirmiş ve hareket görmeyen alacaklar ile stoklar için değer düşüklüğü karşılığının kayıtlara yansıtılmasından oluşmaktadır.

NOT 53 – NAKİT VE NAKİT BENZERLERİ

	31.03.2026	31.12.2025	31.12.2024	31.12.2023
Kasa				
-Türk Lirası	23.751	30.581	20.820	66.035
Banka-Vadesiz hesaplar				
-Türk Lirası	11.674.656	17.129.949	31.605.909	212.317.770
-Yabancı Para	22.981.309	23.626.804	49.081.045	108.166.536
Banka-Vadeli hesaplar				
-Türk Lirası	498.546.035	524.936.416	86.407.033	140.394.324
Nakit Akış Tablosundaki				
Nakit ve Nakit Benzerleri	533.225.751	565.723.750	167.114.807	460.944.665

Şirket'in 31.03.2026, 31.03.2025, 31.12.2025, 31.12.2024 ve 31.12.2023 tarihlerinde sona eren hesap dönemlerine ait özet nakit akış tablosu aşağıdaki gibidir:

	01.01.- 31.03.2026	01.01.- 31.03.2025	01.01.- 31.12.2025	01.01.- 31.12.2024	01.01.- 31.12.2023
A) İşletme Faaliyetlerinden Nakit Akışları	(27.960.313)	141.355.761	494.362.521	311.906.593	(864.418.289)
B) Yatırım Faaliyetlerinden Kaynaklanan Nakit Akışları	(2.821.472)	(102.731)	100.892.969	(13.093.838)	1.212.394.123
C) Finansman Faaliyetlerinden Nakit Akışları	(1.716.214)	(70.747.480)	(196.646.547)	(592.642.613)	(109.881.568)
D) Dönem Başı Nakit ve Nakit Benzerleri	514.097.072	127.673.493	127.673.493	319.260.696	135.246.981
E) Nakit ve Nakit Benzerlerine İlişkin Enflasyon Etkisi (*)	51.626.678	39.441.314	39.441.314	141.683.969	87.603.418
Dönem Sonu Nakit Ve Nakit Benzerleri (A+B+C+D+E)	533.225.751	237.620.357	565.723.750	167.114.807	460.944.665

(*) Ekli finansal tablolarda yer alan nakit akış tablosu dolaylı yöntemle hazırlanmıştır. Nakit akış tablosunda enflasyonun dönem başı enflasyon etkileri dikkate alınarak işletme, yatırım ve finansman faaliyetlerinden kaynaklanan nakit akışları üzerindeki etkisi 31.03.2026 tarihli satın alma gücüyle ilgili faaliyet sınıfına atfedilmek suretiyle düzeltilmiş ve nakit ve nakit benzerlerine ilişkin enflasyon etkisi ayrı bir satırda gösterilmiştir.



GOLDA GIDA SANAYİ VE TİCARET A.Ş.
31.03.2026, 31.12.2025, 31.12.2024 VE 31.12.2023 TARİHLERİNDE
SONA EREN HESAP DÖNEMLERİNE AİT
FİNANSAL TABLOLARA İLİŞKİN DİPNOTLAR

(Tutarlar aksi belirtilmedikçe Türk Lirası'nın (TL) 31.03.2026 tarihi itibarıyla satın alma gücü esasına göre TL cinsinden ifade edilmiştir.)

NOT 54 – ÖZKAYNAK DEĞİŞİM TABLOSUNA İLİŞKİN AÇIKLAMALAR

Şirket'in özkaynak değişim tablosu Sermaye Piyasası Kurulu'nun 07.06.2013 tarihli ve 2013/19 sayılı Haftalık Bülteni'nde yayımladığı duyuru ile uygulanması zorunlu kılınan, finansal tablo ve dipnot gösterim esaslarına uygun olarak sunulmuştur.

