

## ODD

### Otomotiv Distribütörleri Derneği Kasım-22 İstatistikleri

- Otomotiv Distribütörleri Derneği, Kasım ayı satış istatistiklerini yayınladı. Kasım ayında binek araç satışları yıllık bazda %38, aylık bazda %25 artışla 59.222 adete ulaşmıştır. Hafif ticari araç satışları yıllık %34, aylık %30 artışla 23.089 adete erişmiştir. 11A22 itibariyle toplam Pazar yıllık %1 daralma ile 668.063 adete gerilemiştir.

### Şirketlerin Kasım Ayı Performansları

#### TOASO:

- Şirket, Kasım-22'de 10.620 adet binek, 4,147 adet hafif ticari araç satışı gerçekleştirmiştir.
- Şirketin Kasım-22'de toplam satışları aylık bazda %10, yıllık bazda ise %52 ile 14.767 adete ulaşmıştır.
- Şirketin 4Ç22'deki kümülatif satışları yıllık bazda %28 artışla 28.162 adete ulaşmıştır.

#### FROTO:

- Şirket, Kasım-22'de 796 adet binek, 8,287 adet hafif ticari araç satışı gerçekleştirmiştir.
- Şirketin Kasım-22'deki toplam satışları aylık bazda %19, yıllık bazda %124 artışla 9.083 adete yükselmiştir.
- Şirketin 4Ç22'deki kümülatif satışları yıllık bazda %56 artışla 16.737 adete yükselmiştir.

#### DOAS:

- Şirket, Kasım-22'de 7,659 adet binek, 1.662 adet hafif ticari araç satışı gerçekleştirmiştir.
- Şirketin Kasım-22'deki toplam satışları aylık bazda %1 azalış, yıllık bazda %48 artışla 9.321 adete ulaşmıştır.
- Şirketin 4Ç22'deki kümülatif satışları yıllık bazda %44 artışla 18.761 adete erişmiştir.

#### TOASO

| Fiyat performansı | 1 Ay | 3 Ay | YBB  |
|-------------------|------|------|------|
| TL                | 40%  | 51%  | 100% |
| USD               | 40%  | 48%  | 43%  |
| BIST'e göre perf  | 15%  | -2%  | -25% |

| TL mn        | 2019   | 2020   | 2021   |
|--------------|--------|--------|--------|
| Net satışlar | 18.897 | 23.557 | 29.684 |
| FAVÖK        | 2.480  | 3.026  | 5.794  |
| Net kâr      | 1.482  | 1.784  | 3.281  |
| Net Borç     | 1.125  | 2.439  | 3.544  |

| Değerleme       | 2019  | 2020  | 2021  |
|-----------------|-------|-------|-------|
| F/K             | 7,4x  | 8,4x  | 9,8x  |
| F/DD            | 2,9x  | 3,4x  | 5,2x  |
| FD/FAVOK        | 5,0x  | 6,1x  | 7,3x  |
| FD/Net satışlar | 0,7x  | 0,8x  | 1,0x  |
| Temettü verimi  | 17,6% | 19,4% | 13,6% |

#### FROTO

| Fiyat performansı | 1 Ay | 3 Ay | YBB  |
|-------------------|------|------|------|
| TL                | 20%  | 34%  | 96%  |
| USD               | 20%  | 31%  | 40%  |
| BIST'e göre perf  | -1%  | -13% | -27% |

| TL mn        | 2019   | 2020   | 2021   |
|--------------|--------|--------|--------|
| Net satışlar | 39.209 | 49.451 | 71.101 |
| FAVÖK        | 3.350  | 5.283  | 9.464  |
| Net kâr      | 1.959  | 4.195  | 8.801  |
| Net Borç     | 3.005  | -43    | 4.882  |

| Değerleme       | 2019  | 2020  | 2021  |
|-----------------|-------|-------|-------|
| F/K             | 11,9x | 13,3x | 12,9x |
| F/DD            | 5,3x  | 6,5x  | 9,5x  |
| FD/FAVOK        | 8,1x  | 9,3x  | 11,1x |
| FD/Net satışlar | 0,7x  | 0,8x  | 1,2x  |
| Temettü verimi  | 12,6% | 7,6%  | 11,0% |

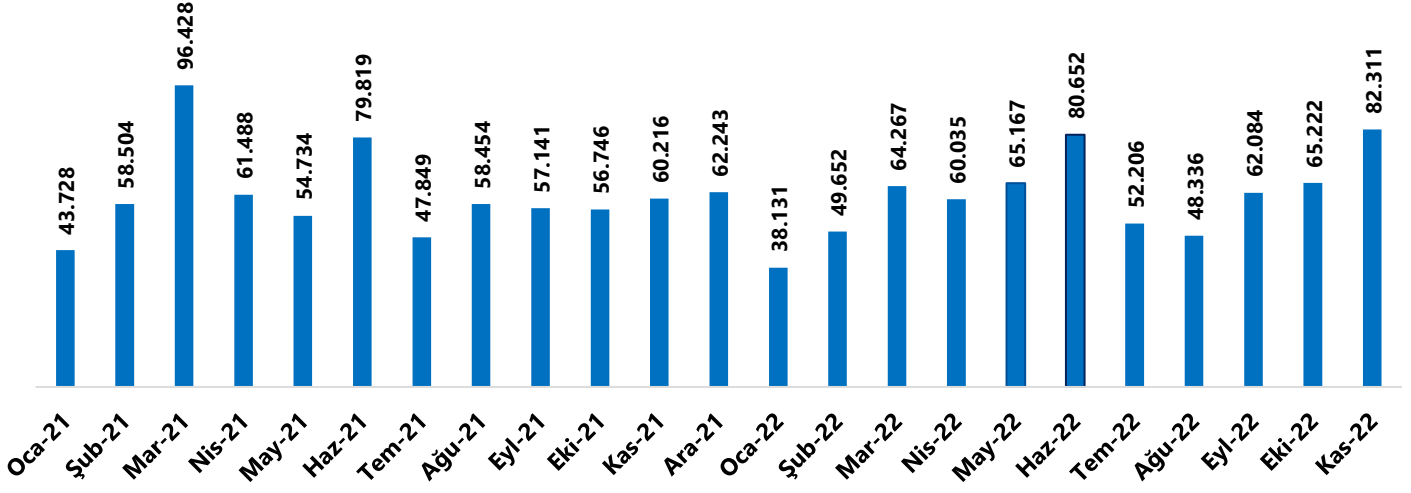
#### DOAS

| Fiyat performansı | 1 Ay | 3 Ay | YBB  |
|-------------------|------|------|------|
| TL                | 32%  | 62%  | 300% |
| USD               | 32%  | 59%  | 186% |
| BIST'e göre perf  | 8%   | 5%   | 50%  |

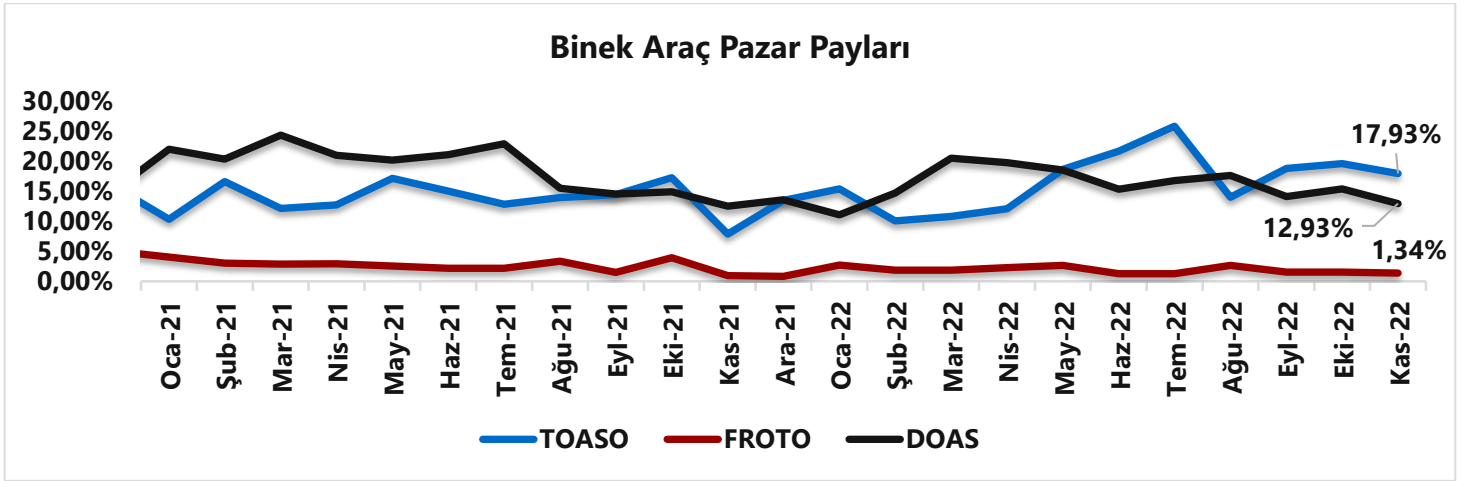
| TL mn        | 2019  | 2020   | 2021   |
|--------------|-------|--------|--------|
| Net satışlar | 9.844 | 18.900 | 24.306 |
| FAVÖK        | 595   | 1.628  | 2.378  |
| Net kâr      | 76    | 1.037  | 2.332  |
| Net Borç     | 1.790 | 1.731  | -381   |

| Değerleme       | 2019   | 2020   | 2021  |
|-----------------|--------|--------|-------|
| F/K             | 200,7x | 301,0x | 5,7x  |
| F/DD            | 1,0x   | 2,2x   | 3,0x  |
| FD/FAVOK        | 6,3x   | 6,8x   | 4,7x  |
| FD/Net satışlar | 0,4x   | 0,5x   | 0,4x  |
| Temettü verimi  | 20,8%  | 0,0%   | 17,0% |

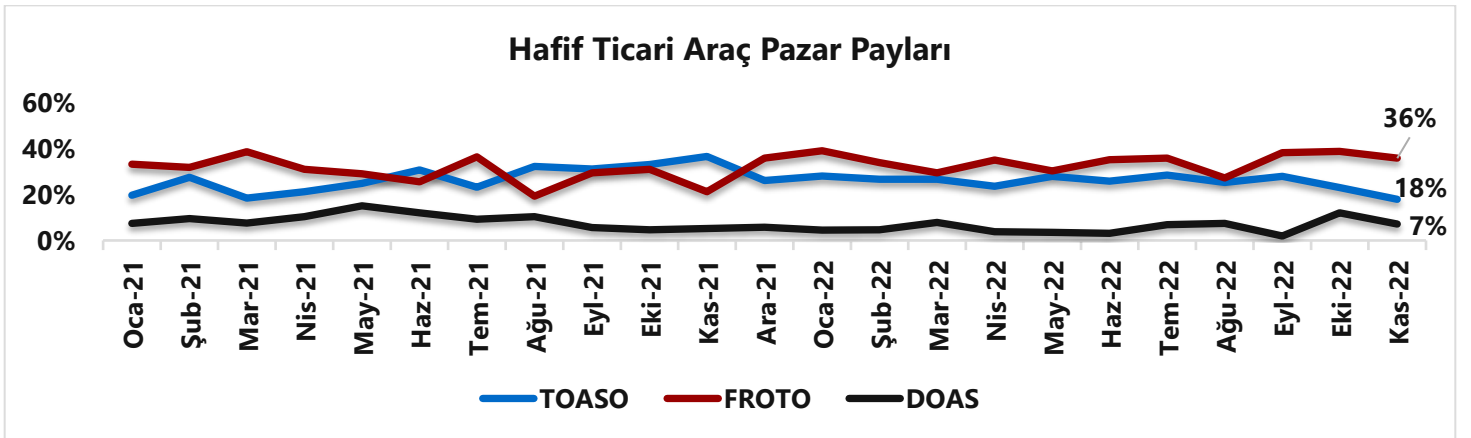
Tablo: Türkiye Otomotiv Pazarı, Adet



Kaynak: Otomotiv Distribütörleri Derneği, Tacirler Yatırım.



Kaynak: Otomotiv Distribütörleri Derneği, Tacirler Yatırım.



Kaynak: Otomotiv Distribütörleri Derneği, Tacirler Yatırım.

## Yatırım Merkezlerimiz

## Genel Müdürlük

Nispetiye Cad. B-3 Blok Kat: 9 Akmerkez Etiler - İSTANBUL  
0 212 355 46 46

|   |  |                               |
|---|--|-------------------------------|
| <b>Adana</b>                              | Cemal Paşa Mah. Gazipaşa Bul. Cemal Uğurlu Apt. Kat: 1 D: 4                                  | (0 322) 457 77 55             |
| <b>Akatlar İrtibat Bürosu</b>             | Akat Mahallesi Meydan Caddesi B Blok No: 16 D: 8 (Eski No D: 10) Beşiktaş                    | (0 212) 355 46 46             |
| <b>Ankara</b>                             | Remzi Oğuz Arık Mah. Tunalı Hilmi Cad. Yaprak Apt. No: 94 Kat: 2 D: 9 Kavaklıdere Çankaya    | (0 312) 435 18 36             |
| <b>Ankara - Çukurambar İrtibat Bürosu</b> | Kızılırmak Mah.Ufuk Üniversitesi Cad. Next Level Loft Ofis No: 4/65 Kat: 24 Söğütözü Çankaya | (0 312) 909 87 70             |
| <b>Antalya</b>                            | Şirinyalı Mah. İsmet Gökşen Cad. Özden Apt. No:82/6 Muratpaşa                                | (0 242) 248 45 20             |
| <b>Bakırköy</b>                           | İstanbul Cad. Bakırköy İş Merkezi No: 6 Kat: 4 D: 14 Bakırköy                                | (0 212) 570 52 59             |
| <b>Bodrum İrtibat Bürosu</b>              | Konacık Mahallesi, Atatürk Bulvan, Arbor-Abdullah Ünal Çabuk İş Merkezi No: 285/1-A6 Bodrum  | (0212) 355 46 46              |
| <b>Bursa</b>                              | Muradiye Mah. Çekirge Cad. Koçer Apt. No: 49 Kat: 2 D: 4 Osmangazi                           | (0 224) 225 64 10             |
| <b>Çankaya İrtibat Bürosu</b>             | Çankaya Mahallesi Cinnah Caddesi Cinnah Apartmanı No: 55 D: 7-8 Çankaya / ANKARA             | (0212) 355 46 46              |
| <b>Denizli</b>                            | Urban İş Merkezi 2. Ticari Yol Daire 26 Kat: 6 Bayramyeri                                    | (0 258) 265 87 85             |
| <b>Erenköy</b>                            | Bağdat Cad. Çubukçu Apt. No: 333 Kat: 2 D: 4 Kadıköy   | (0 216) 348 82 82             |
| <b>Gaziantep</b>                          | İncilipinar Mah. Gazimuhtarpaşa Bul. Kepkepzade Park İş Merkezi B Blok No: 18 Kat: 1 D: 5    | (0 342) 232 35 35             |
| <b>Girne</b>                              | Ziya Rızıkı Cad. Şehit Necati Gürkaya Sok. Kat: 1 D: 1 Gime - KKTC                           | (0 392) 815 14 54-55-56       |
| <b>İzmir</b>                              | Şair Eşref Bul. Ragıp Şanlı İş Merkezi No: 6 Kat: 3 D: 306 Çankaya                           | (0 232) 445 01 61             |
| <b>İzmir İrtibat Bürosu</b>               | Şehit Nevres Bulvan Eczacıbaşı Apartmanı No: 7 Kat: 2 Daire: 5 Pasaport Alsancak - Konak     | (0 232) 241 24 50             |
| <b>İzmit</b>                              | Hürriyet Cad. Kaya İşhanı No: 39/5 İzmit   | (0 262) 323 11 33             |
| <b>İzmit İrtibat Bürosu</b>               | Ömerağa Mah. Alemdar Cad. İ. Kolaylı Apt. No: 8 Kat: 2 İzmit                                 | (0 262) 260 01 01             |
| <b>Karadeniz Ereğli</b>                   | Murtaza Mah. Hamamüstü Sok. İ. Esat Taneri İş Merkezi No: 19 Kat: 2 Karadeniz Ereğli         | (0 372) 316 40 50             |
| <b>Kartal</b>                             | Üsküdar Cad. Cevat Kayacan Apt. No: 26 Kat: 4 D: 8 Kartal                                    | (0 216) 306 22 71 - 306 22 06 |
| <b>Kayseri</b>                            | Cumhuriyet Mah. Turan Cad. Turan Plaza Apt. No: 8 Kat: 2 D: 5 Melikgazi                      | (0 352) 221 08 68 - 222 82 51 |
| <b>Marmaris İrtibat Bürosu</b>            | Kemeraltı Mah. Orgeneral Mustafa Muğlalı Cad. Güven Apt. No: 22 D: 2 Marmaris                | (0 252) 321 08 00             |
| <b>Merkez Şube</b>                        | Akat Mahallesi Meydan Caddesi B Blok No: 16 D: 7 (Eski No D: 9) Beşiktaş                     | (0 212) 355 46 46             |
| <b>Mersin</b>                             | İnönü Mah. 1401 Sok. No:32 Pozcu Evo Kat:2 No:10-11 Yenişehir Mersin                         | (0 324) 238 11 89             |
| <b>Trabzon İrtibat Bürosu</b>             | Kemerkaya Mahallesi Halkevi Cad. Mandıralı İş Merkezi No: 4 Daire: 4 Ortahisar               | (0 462) 432 24 50             |

## Uyarı Notu

Bu raporda yer alan yatırım bilgi, yorum ve tavsiyeleri, yorum ve tavsiyede bulunanların kişisel görüşlerine dayanmakta olup finansal bilgi ve genel yatırım tavsiyesi kapsamında hazırlanmıştır ve hiçbir şekilde yatırım danışmanlığı kapsamında değildir. Yatırım danışmanlığı hizmeti; yetkili kuruluşlar tarafından kişilerin risk ve getiri tercihleri dikkate alınarak kişiye özel sunulmaktadır. Burada yer alan yorum ve tavsiyeler ise genel niteliktedir. Bu tavsiyeler, mali durumunuz ile risk ve getiri tercihlerinize uygun olmayabilir. Bu nedenle, sadece burada yer alan bilgilere dayanarak yatırım kararı verilmesi beklentilerinize uygun sonuçlar doğurmayabilir.

Yatırım Danışmanlığı hizmeti talep edilmesi halinde; yatırımcının Tacirler Yatırım Menkul Değerler A.Ş. ile Yatırım Danışmanlığı sözleşmesi imzalamış olması, Yerindelik Testi'ni tamamlamış ve risk grubunun belirlemiş olması zorunludur.

Bu raporda yer alan her türlü bilgi, yorum ve tavsiye uygunluk testi ile tespit edilecek risk grubunuz ve getiri beklentiniz ile uyumlu olmayabilir. Dolayısıyla, uygunluk testi neticesinde risk grubunuz tespit edilmeden sadece burada yer alan bilgilere dayanılarak yatırım kararı verilmesi amaç, bilgi ve tecrübenize uygun sonuçlar doğurmayabilir.

Bu rapor herhangi bir sürede belirli bir getirinin sağlanacağına dair bir taahhüt içermemekte olup, zaman içerisinde piyasa koşullarında meydana gelen değişiklikler nedeniyle yorum ve tavsiyelerde değişiklikler söz konusu olabilir. Bu raporda bahsedilen yatırım araçlarının fiyatları ve değerleri yatırımcıların menfaatlerine aykırı olarak hareket edebilir ve netice itibarıyla yatırımcılar anaparalarını kaybetme riski ile karşı karşıya kalabilirler. Bu raporda yer alan geçmiş performans verileri gelecekte elde edilecek sonuçların bir garantisi olarak kabul edilemez.

Bu raporda yer alan tüm bilgiler ve görüşler yatırımcıları bilgilendirmek amacıyla, Tacirler Yatırım Menkul Değerler A.Ş. tarafından güncel ve güvenilir kaynaklardan temin edilmiş olmakla beraber, Tacirler Yatırım Menkul Değerler A.Ş. söz konusu bilgilerin doğru ve tam olduğunu taahhüt etmemektedir. Raporlardaki yorumlardan, bilgilerin tam veya doğru olmaması ve/veya güncellenme nedeniyle doğabilecek maddi ve manevi zararlardan Tacirler Yatırım Menkul Değerler A.Ş. ve çalışanları sorumlu tutulamaz.

Bu rapor, sadece gönderildiği kişilerin kullanımı içindir. Bu raporun tümü veya bir kısmı Tacirler Yatırım Menkul Değerler A.Ş.'nin yazılı izni olmadan çoğaltılamaz, yayımlanamaz veya üçüncü kişilere gösterilemez, ticari amaçla kullanılamaz. Aksi halde, Tacirler Yatırım Menkul Değerler A.Ş. uğramış olduğu bütün zarar ve ziyanı talep etme hakkını saklı tutar.