

Yurt İçi Veri Takvimi

Hafta içerisinde gelecek verilerle ilgili grafikler 3. sayfada görülebilir.

22 Nisan Pazartesi

Hazine ihaleleri (7 yıl vadeli değişken faizli, 9 yıl vadeli sabit kuponlu)

- Hazine ve Maliye Bakanlığı 22 Nisan Pazartesi günü 7 yıl vadeli değişken faizli, 9 yıl vadeli sabit kuponlu iki ihale düzenleyecek ve nisan ayı iç borçlanma programını tamamlayacak.
- Hazine ay başından bu yana gerçekleştirdiği ihaleler ve doğrudan satışlar ile birlikte şimdiye kadar ROT satışlar dahil toplam 119 milyar TL'lik iç borçlanma gerçekleştirdi. Hazine nisan ayı içerisinde 284,1 milyar TL'lik itfası karşılığında piyasalardan toplam 169,5 milyar TL'lik iç borçlanma gerçekleştirmeyi planlıyor – iç borç çevirme oranı %60 olarak planlanıyor.

10:00 Nisan Tüketici Güven Endeksi

- Tüketici güven endeksi mart ayında 79,3 seviyesinden 79,4 seviyesine hafif bir artış kaydederek önceki aya göre önemli bir değişim göstermedi. 0 ila 200 arasında değer alabilen TGE'de 100'ün altındaki değerler tüketici güvenindeki kötümser duruma işaret ediyor. Verinin alt kalemlerini incelediğimizde mevcut dönemde hanenin maddi durumuna ilişkin alt endeks mart ayında önemli bir değişim göstermeyerek 67,1 seviyesinden 66,6'ya inerken, gelecek 12 aylık dönemde genel ekonomik durum beklentisine ilişkin alt endeksin aynı dönemde 74,6 seviyesinden 76,9'a çıktığı takip edildi. Gelecek 12 aylık dönemde hanenin maddi durum beklentisine ilişkin alt endeksin ise 78,2'den 78,9'a iyileşme kaydettiği izlendi. İç talebe yönelik önemli göstergelerden biri olan gelecek 12 aylık dönemde dayanıklı tüketim mallarına harcama yapma düşüncesine ilişkin alt endeks ise mart ayında 97,5 seviyesinden 97 seviyesine geriledi.

24 Nisan Çarşamba

10:00 Şubat Kısa Vadeli Dış Borç İstatistikleri

- Ocak Kısa Vadeli Dış Borç Stoku 2023 yıl sonuna göre %0,2 oranında azalışla 174,9 milyar dolar olarak açıklandı. Kısa Vadeli Dış Borç verilerinde özellikle "kalan vadeye göre kısa vadeli dış borç stoku" verisini, diğer bir deyişle orijinal vadesine bakılmaksızın vadesine bir yıl ve daha kısa kalan dış borçları yakından takip ediyoruz. Söz konusu rakam Ocak 2024 itibariyle 225,4 milyar dolar seviyesine geriledi. Bu rakamdan şube ve iştiraklere borçları çıkararak baktığımızda borç stokunun 205,8 milyar dolar olduğu görülüyor. Vadesine bir yıl ve daha kısa kalan dış borçlara, önümüzdeki 12 aylık cari açık beklentisini de ekliyoruz ve böylelikle Türkiye'nin önümüzdeki 1 yıllık süreçteki dış finansman ihtiyacını 240 milyar dolar civarında hesaplıyoruz.

10:00 Şubat Konut Fiyat Endeksi

- Konut Fiyat Endeksi ocak ayında aylık %2,3 ve yıllık %68 oranında artış kaydederek 1.190 seviyesine çıkarken, söz konusu yıllık artış Aralık 2021'den bu yana kaydedilen en yavaş artış oldu. Öte yandan aylık bazda kaydedilen %2,3'lük konut fiyat artışının ise ocak ayında üst üste üçüncü ayında da enflasyon seviyesinin altında gerçekleştiği dikkat çekti.

10:00 Nisan Reel Kesim Güven Endeksi & Kapasite Kullanım Oranı

- Arındırılmamış Reel Kesim Güven Endeksi (RKGE) mart ayında 101,50 seviyesinden 104,4 seviyesine çıkarak Eylül 2023'ten ayından bu yana en yüksek seviyesine ulaşırken, mevsim etkilerinden arındırılmış endeksin ise 102 seviyesinden 103,50 seviyesine yükseldiği takip edildi. Diğer yandan Kapasite Kullanım Oranı (KKO) mart ayında %76,4 seviyesinden %76,2 seviyesine inerken, mevsimsel etkilerden arındırılmış KKO ise %77 seviyesinden %77,2 seviyesine yükseldi. Öncü göstergeler bu yılın başlangıcında ekonomik aktiviteye yönelik olumlu sinyaller üretiyor. Bu yılın ilk çeyreğinde iç talebin canlılığını koruması ile birlikte büyüme dinamiklerinin güçlü seyretmesini, ikinci yarı itibariyle ise aktivitede hız kaybının ön plana çıkmasını bekliyoruz. 2024 yılına ilişkin büyüme beklentimiz %3 seviyesinde bulunuyor.

25 Nisan Perşembe

14:00 TCMB Para Politikası Kurulu (PPK) Toplantı Kararı

- Yoğunlaştırılan makro ihtiyati önlemler ve mart ayındaki 500 baz puanlık güçlü faiz artırımının ardından PPK'nın nisan ayı toplantısında ek faiz artırımına gitmemesini ve politika faizini %50 seviyesinde sabit tutmasını beklemekteyiz. Ancak gelecek birkaç ayın enflasyon gerçekleştirmelerinin gelecek dönem para politikası açısından önemli olacağına da altını çizmek isteriz. Mevcut görünümde ek faiz artırımını beklememekle birlikte, enflasyonun aylık eğiliminde beklenen iyileşmenin gerçekleşmemesi durumunda ek artırımların gündeme gelmesi söz konusu olabilir.

26 Nisan Cuma

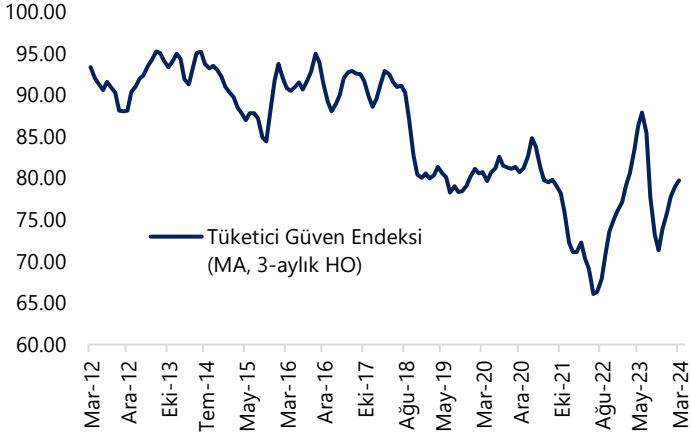
14:30 Haftalık TCMB verileri (12 – 19 Nisan)

(Menkul Kıymet İstatistikleri – Para & Banka İstatistikleri – TCMB Rezervleri)

- Her hafta perşembe günü açıklanan haftalık TCMB verileri bu hafta 23 Nisan tatili sebebiyle cuma günü açıklanacak.
- En son 5 – 12 Nisan haftasına ilişkin açıklanan verilerde hisse senedi piyasasında 160 milyon dolar, tahvil piyasasında ise repo işlemleri hariç toplam 38,2 milyon dolarlık yabancı girişi gerçekleşti. Yılbaşından bu yana bakıldığında hisse senedi piyasasında toplam 810 milyon dolarlık bir yabancı girişi görülürken, tahvil piyasasında ise repo işlemleri hariç 123,7 milyon dolarlık bir yabancı alımı izleniyor. Son bir sene içerisindeki kümülatif veriye baktığımızda ise hisse senedi piyasasında toplam 3 milyar dolar, bono piyasasında ise repo işlemleri hariç toplam 2 milyar dolarlık bir yabancı girişi ön plana çıkıyor.
- 5 – 12 Nisan haftasında yerleşiklerin altın dahil DTH hesaplarında fiyat etkisinden arındırılmış olarak 341 milyon dolarlık bir düşüş gerçekleşti.
- 12 Nisan itibarıyla net uluslararası döviz rezervleri 20,7, brüt döviz rezervleri ise 127,3 milyar dolar düzeyinde bulunuyor. Swaplar hariç net rezervi ise 12 Nisan itibarıyla -55 milyar dolar düzeyinde hesaplıyoruz.

GRAFİKLER

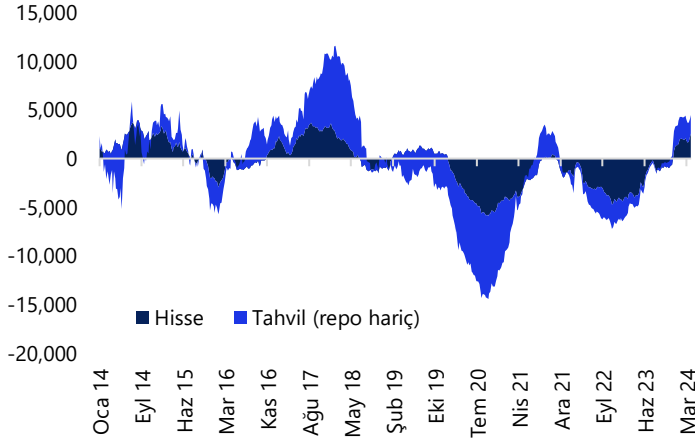
Tüketici Güven (MA, 3-aylık HO)



Kaynak: TÜİK, Tacirler Yatırım

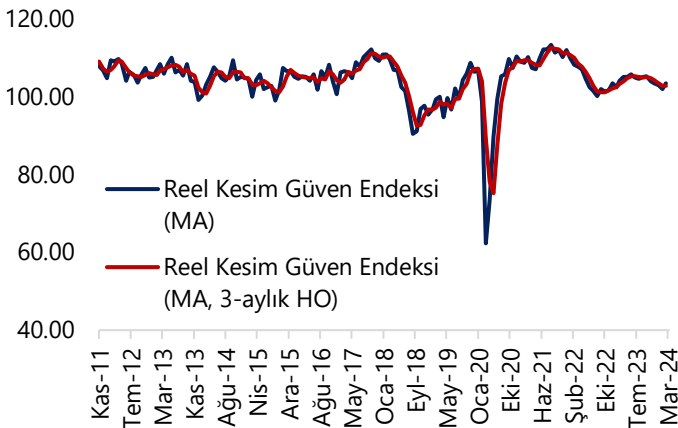
Yabancı Net Portföy Hareketleri

(yıllık kümülatif, milyon US\$ hisse+tahvil (repo işl. hariç))



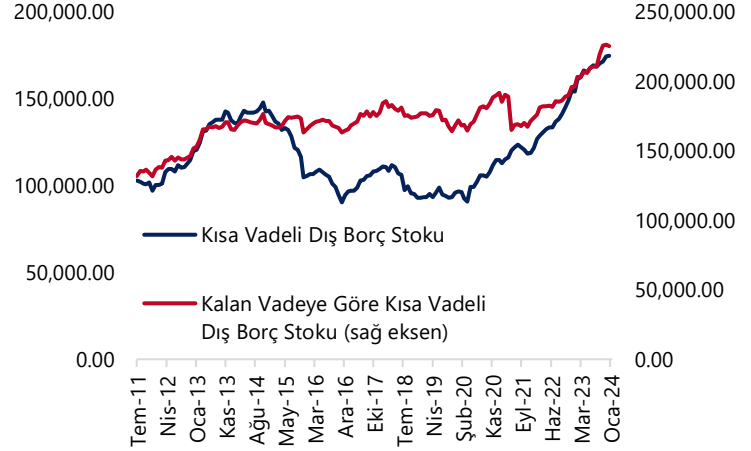
Kaynak: TCMB, Tacirler Yatırım

Reel Kesim Güven Endeksi (MA)



Kaynak: TCMB, Tacirler Yatırım

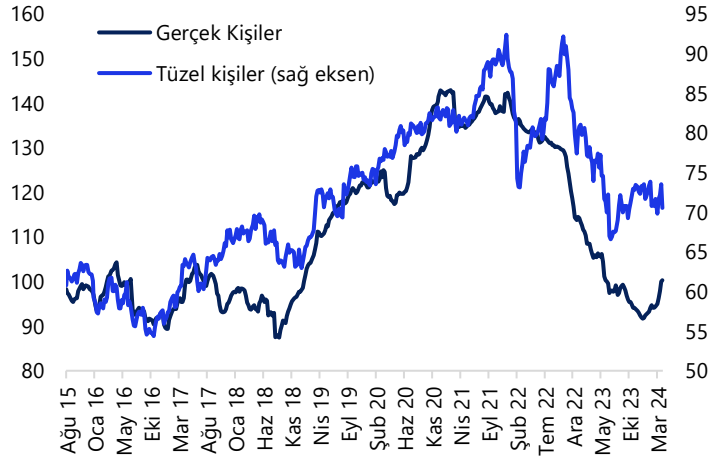
Kısa Vadeli Dış Borç Stoku (aylık, milyon \$)



Kaynak: TCMB, Tacirler Yatırım

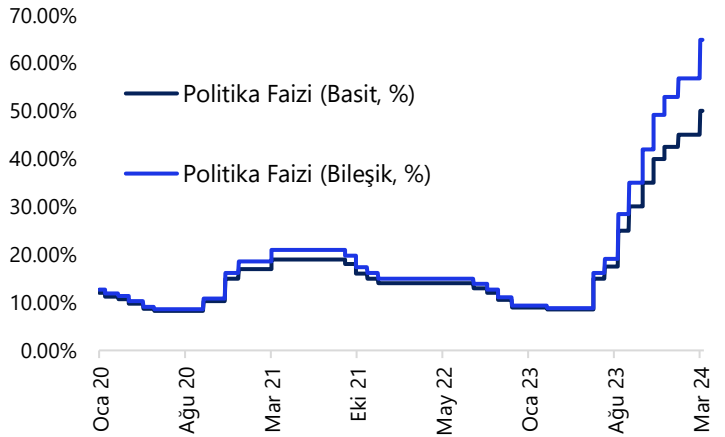
Yurtiçi Yerleşiklerin Döviz Mevduatları

(altın dahil, milyar US\$, parite etkisinden arındırılmış)



Kaynak: TCMB, Tacirler Yatırım

Politika Faizi (basit & bileşik karşılaştırmalı, %)



Kaynak: TCMB, Tacirler Yatırım

Yurt Dışı Veri Takvimi

Tarih	Ülke/Bölge	Saat (TSİ)	Dönem	Açıklanacak Veri	Beklenti	Önceki
22 Nisan	ABD	15:30	Mart	Chicago Fed Ulusal Aktivite Endeksi	-	0.05
22 Nisan	AB	17:00	Nisan (Öncü)	Tüketici Güven Endeksi	-14.3	-14.9
23 Nisan	Japonya	03:30	Nisan (Öncü)	İmalat PMI Endeksi	-	51.7
23 Nisan	Japonya	03:30	Nisan (Öncü)	Hizmet PMI Endeksi	-	48.2
23 Nisan	Japonya	03:30	Nisan (Öncü)	Bileşik PMI Endeksi	-	54.1
23 Nisan	Almanya	10:30	Nisan (Öncü)	İmalat PMI Endeksi	-	41.9
23 Nisan	Almanya	10:30	Nisan (Öncü)	Hizmet PMI Endeksi	-	50.1
23 Nisan	Almanya	10:30	Nisan (Öncü)	Bileşik PMI Endeksi	-	47.7
23 Nisan	AB	11:00	Nisan (Öncü)	İmalat PMI Endeksi	-	46.1
23 Nisan	AB	11:00	Nisan (Öncü)	Hizmet PMI Endeksi	-	51.5
23 Nisan	AB	11:00	Nisan (Öncü)	Bileşik PMI Endeksi	50.8	50.3
23 Nisan	İngiltere	11:30	Nisan (Öncü)	İmalat PMI Endeksi	-	50.3
23 Nisan	İngiltere	11:30	Nisan (Öncü)	Hizmet PMI Endeksi	-	53.1
23 Nisan	İngiltere	11:30	Nisan (Öncü)	Bileşik PMI Endeksi	-	52.8
23 Nisan	ABD	16:45	Nisan (Öncü)	İmalat PMI Endeksi	-	51.9
23 Nisan	ABD	16:45	Nisan (Öncü)	Hizmet PMI Endeksi	-	51.7
23 Nisan	ABD	16:45	Nisan (Öncü)	Bileşik PMI Endeksi	-	52.1
23 Nisan	ABD	17:00	Mart	Yeni Konut Satışları (bin adet)	675	662
23 Nisan	ABD	17:00	Mart	Yeni Konut Satışları (%)	2	-0.3
23 Nisan	ABD	17:00	Nisan	Richmond Fed İmalat Endeksi	-	-11
24 Nisan	Almanya	11:00	Nisan	IFO İş Güveni Endeksi	89	87.8
24 Nisan	ABD	15:30	Mart (Öncü)	Dayanıklı Mal Siparişleri (%)	2.5	1.3
24 Nisan	ABD	15:30	Mart (Öncü)	Çekirdek Dayanıklı Mal Siparişleri (%)	0.2	0.3
25 Nisan	AB	11:00		Avrupa Merkez Bankası Ekonomi Bülteni		
25 Nisan	ABD	15:30	1Ç24 (Öncü)	GSYİH Yıllık Büyüme Oranı (%)	2	3.4
25 Nisan	ABD	15:30	1Ç24 (Öncü)	Tüketici Harcamaları (%)	-	3.3
25 Nisan	ABD	15:30	1Ç24 (Öncü)	Çeyreklik Çek. Kişisel Tüketim Harcamaları Fiyat Endeksi	-	2
25 Nisan	ABD	15:30		Haftalık İşsizlik Başvuruları		
25 Nisan	ABD	17:00	Mart	Aylık Bekleyen Konut Satışları	-	1.6
25 Nisan	ABD	17:00	Mart	Yıllık Bekleyen Konut Satışları	-	-2.2
26 Nisan	Japonya			Japonya Merkez Bankası Toplantı Kararı		
26 Nisan	Japonya	02:30	Nisan	Tokyo Yıllık TÜFE (%)	2.5	2.6
26 Nisan	Japonya	02:30	Nisan	Tokyo Yıllık Çekirdek TÜFE (%)	2.3	2.4
26 Nisan	AB	11:00	Mart	Avrupa Merkez Bankası Enflasyon Tahminleri		
26 Nisan	ABD	15:30	Mart	Kişisel Gelir (%)	0.5	0.3
26 Nisan	ABD	15:30	Mart	Kişisel Harcamalar (%)	0.4	0.8
26 Nisan	ABD	15:30	Mart	Aylık PCE Enflasyon (%)	0.3	0.3
26 Nisan	ABD	15:30	Mart	Aylık Çekirdek PCE Enflasyon (%)	0.3	0.3
26 Nisan	ABD	15:30	Mart	Yıllık PCE Enflasyon (%)	2.6	2.5
26 Nisan	ABD	15:30	Mart	Yıllık Çekirdek PCE Enflasyon (%)	2.8	2.8
26 Nisan	ABD	17:00	Nisan (Nihai)	Michigan Tüketici Güven Endeksi	78	77.9

Kaynak: Bloomberg, Tacirler Yatırım

Yatırım Merkezlerimiz

Genel Müdürlük

Nispetiye Cad. B-3 Blok Kat: 9 Akmerkez Etiler - İSTANBUL
0 212 355 46 46

Adana	Cemal Paşa Mah. Gazipaşa Bul. Cemal Uğurlu Apt. Kat: 1 D: 4	(0 322) 457 77 55
Akatlar İrtibat Bürosu	Akat Mahallesi Meydan Caddesi B Blok No: 16 D: 8 (Eski No D: 10) Beşiktaş	(0 212) 355 46 46
Ankara	Remzi Oğuz Arık Mah. Tunalı Hilmi Cad. Yaprak Apt. No: 94 Kat: 2 D: 9 Kavaklıdere Çankaya	(0 312) 435 18 36
Ankara - Çukurambar İrtibat Bürosu	Kızılırmak Mah.Ufuk Üniversitesi Cad. Next Level Loft Ofis No: 4/65 Kat: 24 Söğütözü Çankaya	(0 312) 909 87 70
Antalya	Şirinyalı Mah. İsmet Gökşen Cad. Özden Apt. No:82/6 Muratpaşa	(0 242) 248 45 20
Bakırköy	İstanbul Cad. Bakırköy İş Merkezi No: 6 Kat: 4 D: 14 Bakırköy	(0 212) 570 52 59
Bodrum İrtibat Bürosu	Konacık Mahallesi, Atatürk Bulvarı, Arbor-Abdullah Ünal Çabuk İş Merkezi No: 285/1-A6 Bodrum	(0 212) 355 46 46
Bursa	Konak Mah. Barış (120) Sokak , Ofis Artı Binası, Dış kapı No:3 Daire:33 Nilüfer-BURSA	(0 224) 225 64 10
Çankaya İrtibat Bürosu	Çankaya Mahallesi Cinnah Caddesi Cinnah Apartmanı No: 55 D: 7-8 Çankaya / ANKARA	(0 212) 355 46 46
Denizli	Urban İş Merkezi 2. Ticari Yol Daire 26 Kat: 6 Bayramyeri	(0 258) 265 87 85
Erenköy	Bağdat Cad. Çubukçu Apt. No: 333 Kat: 2 D: 4 Kadıköy	(0 216) 348 82 82
Gaziantep	İncilipinar Mah. Gazimuhtarpaşa Bul. Kepkepzade Park İş Merkezi B Blok No: 18 Kat: 1 D: 5	(0 342) 232 35 35
Girne	Ziya Rızki Cad. Şehit Necati Gürkaya Sok. Kat: 1 D: 1 Girne - KKTC	(0 392) 815 14 55-0533 889 15 51
İzmir	Şair Eşref Bul. Ragıp Şanlı İş Merkezi No: 6 Kat: 3 D: 306 Çankaya	(0 232) 445 01 61
İzmir Karşıyaka Şube	Yalı Mahallesi Ahmet Kemal Baysak Bulvarı No:42 D:11	(0 232) 241 19 24
İzmir İrtibat Bürosu	Şehit Nevres Bulvarı Eczacıbaşı Apartmanı No: 7 Kat: 2 Daire: 5 Pasaport Alsancak - Konak	(0 232) 241 24 50
İzmit	Hürriyet Cad. Kaya İşhanı No: 39/5 İzmit	(0 262) 323 11 33
İzmit İrtibat Bürosu	Ömerağa Mah. Alemdar Cad. İ. Kolaylı Apt. No: 8 Kat: 2 İzmit	(0 262) 260 01 01
Karadeniz Ereğli	Murtaza Mah. Hamamüstü Sok. İ. Esat Taneri İş Merkezi No: 19 Kat: 2 Karadeniz Ereğli	(0 372) 316 40 50
Kartal	Üsküdar Cad. Cevat Kayacan Apt. No: 26 Kat: 4 D: 8 Kartal	(0 216) 306 22 71-306 22 06
Kayseri	Hunat Mah. Nuh Mehmet Baldöktü Sok. Gürcüoğlu Plaza No: 5 K: 3 D: 11 Melikgazi	(0 352) 221 08 68-222 82 51
Marmaris İrtibat Bürosu	Kemeraltı Mah. Orgeneral Mustafa Muğlalı Cad. Güven Apt. No: 22 D: 2 Marmaris	(0 252) 321 08 00
Merkez Şube	Akat Mahallesi Meydan Caddesi B Blok No: 16 D: 7 (Eski No D: 9) Beşiktaş	(0 212) 355 46 46
Mersin	İnönü Mah. 1401 Sok. No:32 Pozcu Evo Kat:2 No:10-11 Yenişehir Mersin	(0 324) 238 11 89
Trabzon İrtibat Bürosu	Kemerkaya Mahallesi Halkevi Cad. Mandıralı İş Merkezi No: 4 Daire: 4 Ortahisar	(0 462) 432 24 50

Uyarı Notu

Bu raporda yer alan yatırım bilgi, yorum ve tavsiyeleri, yorum ve tavsiyede bulunanların kişisel görüşlerine dayanmakta olup finansal bilgi ve genel yatırım tavsiyesi kapsamında hazırlanmıştır ve hiçbir şekilde yatırım danışmanlığı kapsamında değildir. Yatırım danışmanlığı hizmeti; yetkili kuruluşlar tarafından kişilerin risk ve getiri tercihleri dikkate alınarak kişiye özel sunulmaktadır. Burada yer alan yorum ve tavsiyeler ise genel niteliktedir. Bu tavsiyeler, mali durumunuz ile risk ve getiri tercihlerinize uygun olmayabilir. Bu nedenle, sadece burada yer alan bilgilere dayanarak yatırım kararı verilmesi beklentilerinize uygun sonuçlar doğurmayabilir.

Yatırım Danışmanlığı hizmeti talep edilmesi halinde; yatırımcının Tacirler Yatırım Menkul Değerler A.Ş. ile Yatırım Danışmanlığı sözleşmesi imzalamış olması, Yerindelik Testi'ni tamamlamış ve risk grubunun belirlemiş olması zorunludur.

Bu raporda yer alan her türlü bilgi, yorum ve tavsiye uygunluk testi ile tespit edilecek risk grubunuz ve getiri beklentiniz ile uyumlu olmayabilir. Dolayısıyla, uygunluk testi neticesinde risk grubunuz tespit edilmeden sadece burada yer alan bilgilere dayanılarak yatırım kararı verilmesi amaç, bilgi ve tecrübenize uygun sonuçlar doğurmayabilir.

Bu rapor herhangi bir sürede belirli bir getirinin sağlanacağına dair bir taahhüt içermemekte olup, zaman içerisinde piyasa koşullarında meydana gelen değişiklikler nedeniyle yorum ve tavsiyelerde değişiklikler söz konusu olabilir. Bu raporda bahsedilen yatırım araçlarının fiyatları ve değerleri yatırımcıların menfaatlerine aykırı olarak hareket edebilir ve netice itibarıyla yatırımcılar anaparalarını kaybetme riski ile karşı karşıya kalabilirler. Bu raporda yer alan geçmiş performans verileri gelecekte elde edilecek sonuçların bir garantisi olarak kabul edilemez.

Bu raporda yer alan tüm bilgiler ve görüşler yatırımcıları bilgilendirmek amacıyla, Tacirler Yatırım Menkul Değerler A.Ş. tarafından güncel ve güvenilir kaynaklardan temin edilmiş olmakla beraber, Tacirler Yatırım Menkul Değerler A.Ş. söz konusu bilgilerin doğru ve tam olduğunu taahhüt etmemektedir. Raporlardaki yorumlardan, bilgilerin tam veya doğru olmaması ve/veya güncellenme nedeniyle doğabilecek maddi ve manevi zararlardan Tacirler Yatırım Menkul Değerler A.Ş. ve çalışanları sorumlu tutulamaz.

Bu rapor, sadece gönderildiği kişilerin kullanımı içindir. Bu raporun tümü veya bir kısmı Tacirler Yatırım Menkul Değerler A.Ş.'nin yazılı izni olmadan çoğaltılamaz, yayınlanamaz veya üçüncü kişilere gösterilemez, ticari amaçla kullanılamaz. Aksi halde, Tacirler Yatırım Menkul Değerler A.Ş. uğramış olduğu bütün zarar ve ziyanı talep etme hakkını saklı tutar.