

## Yurt İçi Veri Takvimi

*Hafta içerisinde gelecek verilerle ilgili grafikler 3. sayfada görülebilir.*

### 18 Mart Pazartesi

#### Hazine ihaleler ve doğrudan satışları

- Hazine ve Maliye Bakanlığı 18 Mart Pazartesi günü 2 yıl vadeli sabit kuponlu & 5 yıl vadeli TÜFE'ye endeksli iki tahvil ihalesi ile 2 yıl vadeli altın tahvili & 2 yıl vadeli altına dayalı kira sertifikası doğrudan satışı gerçekleştirecek.

#### 10:00 Ocak Kısa Vadeli Dış Borç İstatistikleri

- Aralık Kısa Vadeli Dış Borç Stoku 2022 yıl sonuna göre %17,2 oranında artışla 174,4 milyar dolar olarak açıklandı. Kısa Vadeli Dış Borç verilerinde özellikle "kalan vadeye göre kısa vadeli dış borç stoku" verisini, diğer bir deyişle orijinal vadesine bakılmaksızın vadesine bir yıl ve daha kısa kalan dış borçları yakından takip ediyoruz. Söz konusu rakam Aralık 2023 itibarıyla 226,6 milyar dolar seviyesine yükseldi. Bu rakamdan şube ve iştiraklere borçları çıkararak baktığımızda borç stokunun 208 milyar dolar olduğu görülüyor.
- Vadesine bir yıl ve daha kısa kalan dış borçlara, önümüzdeki 12 aylık cari açık beklentisini de ekliyoruz ve böylelikle Türkiye'nin önümüzdeki 1 yıllık süreçteki dış finansman ihtiyacını 240 milyar dolar civarında hesaplıyoruz. Bu hesaplama borç amortismanını, yani uzun vadenin bu yıla düşen kısmını da ekleyip baktığımızda ise brüt 275 milyar dolar gibi bir dış finansman ihtiyacının olduğunu görmekteyiz.

#### 10:00 Ocak Konut Fiyat Endeksi

- Konut Fiyat Endeksi aralık ayında aylık %1,1 ve yıllık %75,5 oranında yükselerek 1.163,20 seviyesine çıktı. Aylık konut fiyat artış oranının kasım ayındaki %2'lik artışın ardından aralık ayında da %1,1 yükseliş ile üst üste ikinci ayında da enflasyon seviyesinin altında gerçekleştiği dikkat çekiyor.

### 19 Mart Salı

#### Hazine ihalesi ve doğrudan satışı

- Hazine ve Maliye Bakanlığı 19 Mart Salı günü yıl vadeli sabit kuponlu tahvil ihalesi ve 5 yıl vadeli kira sertifikası doğrudan satışı düzenleyecek ve mart ayı iç borçlanma programını tamamlayacak.
- Hazine mart ayında 94,6 milyar TL'lik itfası karşılığında piyasalardan toplam 131,8 milyar TL'lik iç borçlanma gerçekleştirmeyi planlıyor – iç borç çevirme oranı %139 olarak planlanıyor. Geçtiğimiz hafta düzenlenen ihaleler ile birlikte Hazine'nin mart ayında şimdiye kadar gerçekleştirdiği toplam iç borçlanma tutarı ROT satışlar dahil 40,7 milyar TL oldu.

### 20 Mart Çarşamba

#### 10:00 Mart Tüketici Güven Endeksi

- Tüketici Güven Endeksi (TGE) şubat ayında 80,4 seviyesinden 79,3 seviyesine geriledi. 0 ila 200 arasında değer alabilen TGE'de 100'ün altındaki değerler tüketici güvenindeki kötümser duruma işaret ediyor. Verinin alt kalemlerine baktığımızda mevcut dönemde hanenin maddi durumuna ilişkin alt endeksin şubat ayında önemli bir değişim göstermeyerek 67,1 olurken, gelecek 12 aylık dönemde genel ekonomik durum beklentisine ilişkin alt endeksin aynı dönemde 77,2 seviyesinden 76,4 seviyesine gerilediği, gelecek 12 aylık dönemde hanenin maddi durum beklentisine ilişkin alt endeksin de 79,5 seviyesinden 78,2 seviyesine kötüleşme kaydettiği takip ediliyor. Gelecek 12 aylık dönemde dayanıklı tüketim mallarına harcama yapma düşüncesine ilişkin alt endeksin ise 97,9 seviyesinden 97,5 seviyesine indiği izleniyor.

## 21 Mart Perşembe

### 14:00 Para Politikası Kurulu Toplantı Kararı

- TCMB Para Politikası Kurulu'nun (PPK) politika faizinde değişikliğe gitmeyerek faizi %45 düzeyinde sabit tutmasını bekliyoruz. Foreks Haber Anketi sonuçlarına göre piyasa medyan tahmininin de kurum beklentimize paralel olduğunu ve PPK'dan bir faiz artırımını beklenmediğine işaret ettiğini görmekteyiz. Beklentilerin üzerinde gelen şubat TÜFE verilerinin ardından piyasalarda ek artırım beklentilerinin güçlendiğini görmekle birlikte, merkez bankasının ek faiz artırım kararı vermeden önce birkaç ay daha enflasyon verilerini görmek isteyeceği kanaatindeyiz. Mart ve nisan ayı enflasyon datalarının da fiyat artışlarında bir yapışkanlığı işaret etmesi durumunda ikinci çeyrek itibariyle faiz artırım beklentilerinin daha da güçlenmesi söz konusu olabilir.

### 14:30 Haftalık yabancı portföy hareketleri (8 – 15 Mart)

- 1 – 8 Mart haftasında yabancı yatırımcılar standart portföy kanallarında net satıcı konumunda yer almaya devam etti. Buna göre söz konusu hafta içerisinde hisse senedi piyasasında 292,9 milyon dolar, bono tarafında ise repo işlemleri hariç net 259,5 milyon dolarlık yabancı satışı görüldü. Yılbaşından bu yana bakıldığında hisse senedi piyasasında toplam 253,3 milyon dolarlık yabancı çıkışı, tahvil piyasasında ise repo işlemleri hariç toplam 61,5 milyon dolarlık bir yabancı girişi olduğu takip ediliyor. Son bir sene içerisindeki kümülatif veriye baktığımızda hisse senedi piyasasında toplam 1,6 milyar dolar, bono piyasasında ise repo işlemleri hariç toplam 2 milyar dolarlık bir yabancı girişi görülüyor.

### 14:30 Haftalık para ve banka istatistikleri (8 – 15 Mart)

- 1 – 8 Mart haftasında yerleşiklerin DTH'larında 3,3 milyar dolarlık güçlü bir yükseliş yaşandı. Verinin detayına baktığımızda söz konusu hafta içerisinde kurumlar DTH'ları 1,9 milyar dolar, hane halkı DTH'larının 1,4 milyar dolar yükseliş kaydetti. Aynı hafta içinde kıymetli maden mevduat hesaplarında ise 107 milyon dolarlık bir gerileme yaşanırken, söz konusu düşüş hane halkı kıymetli maden hesaplarındaki gerilemeden kaynaklandı. Özetle, 1 – 8 Mart haftasında yerleşiklerin altın dahil DTH hesaplarında fiyat etkisinden arındırılmış olarak nette 3,19 milyar dolarlık bir yükseliş gerçekleşti.

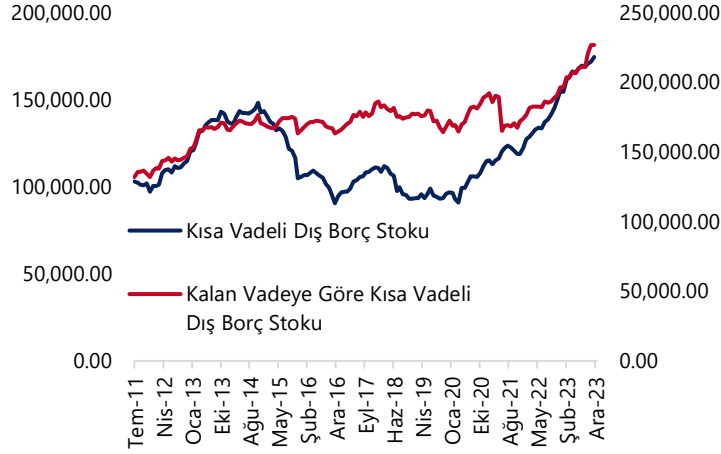
## 22 Mart Cuma

### 10:00 Mart Reel Sektör Güven Endeksi ve Kapasite Kullanım Oranı

- Arındırılmamış Reel Kesim Güven Endeksi (RKGE) şubat ayında 100,9 seviyesinden 101,5 seviyesine yükselerek ekim ayından bu yana en yüksek seviyesine ulaşırken, mevsim etkilerinden arındırılmış endeksin ise 102,9 seviyesinden 102 seviyesine gerilediği takip edildi. Diğer yandan Kapasite Kullanım Oranı (KKO) şubat ayında %76,2 seviyesinden %76,4 seviyesine çıkarken, mevsimsel etkilerden arındırılmış KKO ise %76,40 seviyesinden %77 seviyesine geriledi.
- Öncü göstergeler bu yılın başlangıcında ekonomik aktiviteye yönelik olumlu sinyaller üretiyor. 2024 yıl sonu beklentilerimizdeki ana senaryo enflasyonun ve büyümenin hız kestiği bir tema olsa da bu yılın ilk çeyreğinde büyüme dinamiklerini güçlü seyretmeyi sürdürmesini ve söz konusu temanın yılın özellikle ikinci yarısı itibariyle ön plana çıkmasını bekliyoruz.

## GRAFİKLER

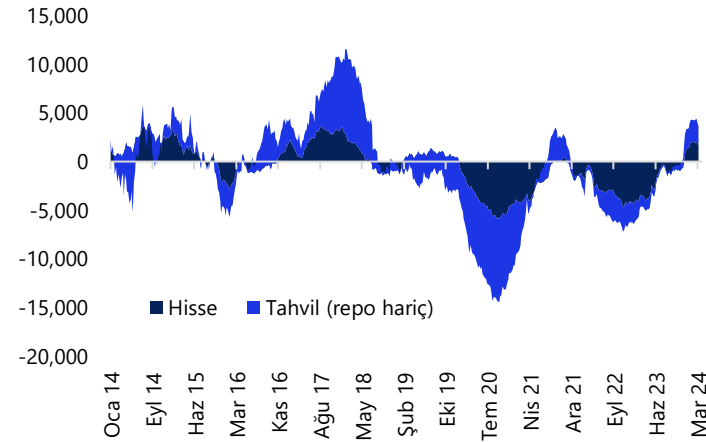
## Kısa Vadeli Dış Borç Stoku İstatistikleri (milyon \$, aylık)



Kaynak: TCMB, Tacirler Yatırım

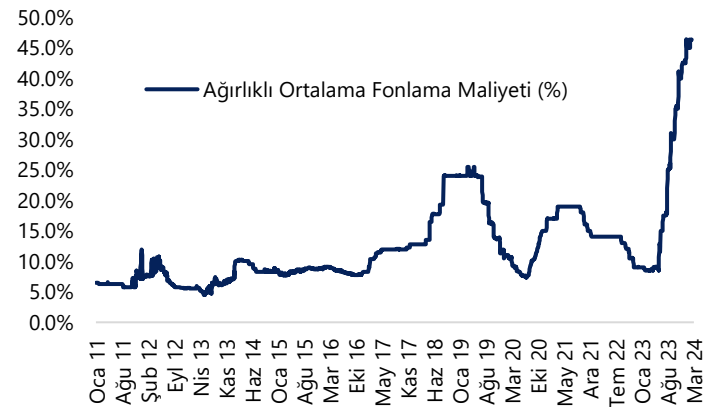
## Yabancı Net Portföy Hareketleri

(yıllık kümülatif, milyon US\$ hisse+tahvil (repo işl. hariç))



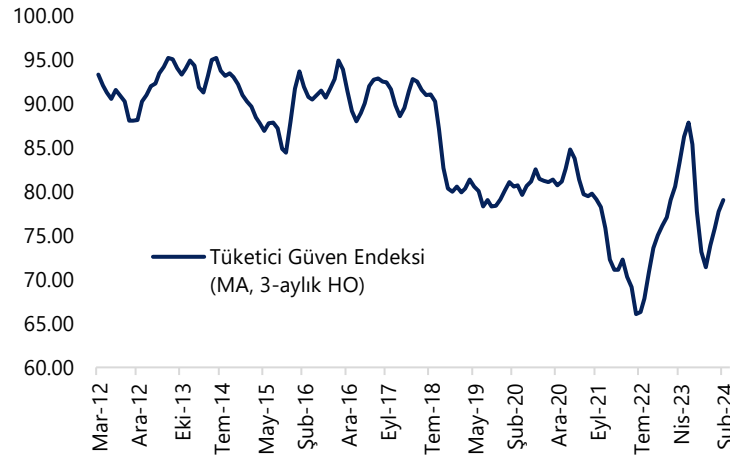
Kaynak: TCMB, Tacirler Yatırım

## Ağırlıklı ortalama fonlama maliyeti (%)



Kaynak: TCMB, Tacirler Yatırım

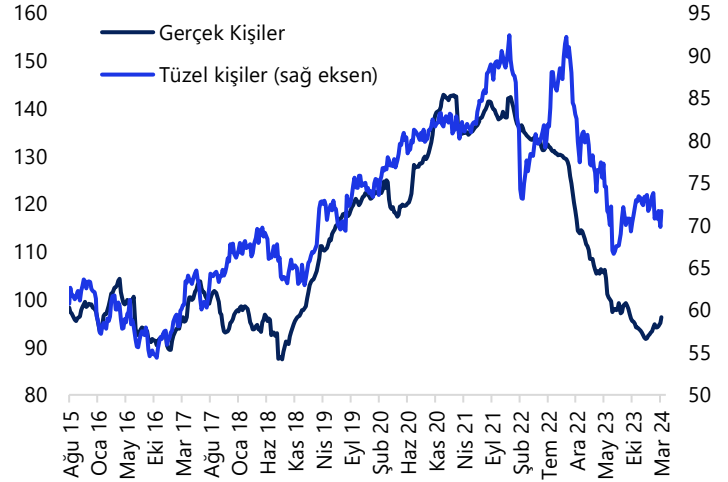
## Tüketici Güven Endeksi (MA, 3-aylık HO)



Kaynak: TÜİK, Tacirler Yatırım

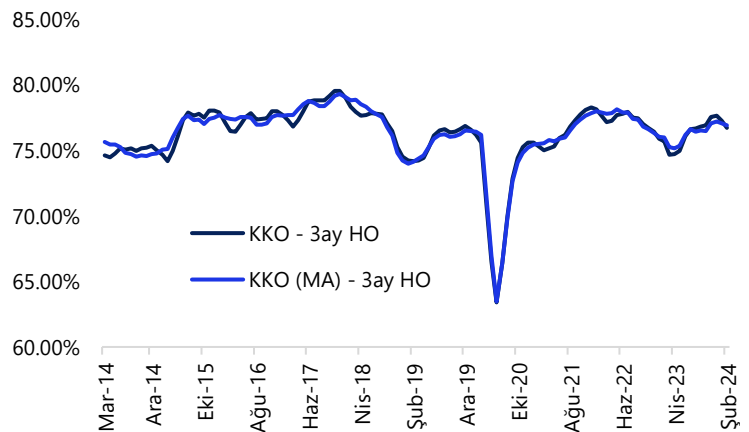
## Yurtiçi yerleşiklerin Döviz Mevduatları

(altın dahil, milyar US\$, parite etkisinden arındırılmış)



Kaynak: TCMB, Tacirler Yatırım

## Kapasite Kullanım Oranı (% , 3-ay HO)



Kaynak: TCMB, Tacirler Yatırım

## Yurt Dışı Veri Takvimi

Tarih	Ülke/Bölge	Saat (TSİ)	Dönem	Açıklanacak Veri	Beklenti	Önceki
18 Mart	Çin	05:00	Şubat	Yıllık Perakende Satışlar (%)	5.6	7.2
18 Mart	Çin	05:00	Şubat	Yıllık Sanayi Üretimi (%)	5.2	4.6
18 Mart	AB	13:00	Şubat (Nihai)	Aylık TÜFE (%)	0.6	0.6
18 Mart	AB	13:00	Şubat (Nihai)	Yıllık TÜFE (%)	2.6	2.6
18 Mart	AB	13:00	Şubat (Nihai)	Yıllık Çekirdek TÜFE (%)	3.1	3.1
19 Mart	Japonya			Japonya Merkez Bankası Toplantı Kararı		
19 Mart	AB	11:30		Avrupa Merkez Bankası YK Üyesi Guindos'un Konuşması		
19 Mart	Almanya	13:00	Mart	ZEW Beklenti Anketi	-	19.9
19 Mart	AB	13:00	Mart	ZEW Beklenti Anketi	-	25
19 Mart	ABD	15:30	Şubat	Aylık Yapı Ruhsatları (%)	2	-0.3
19 Mart	ABD	15:30	Şubat	Aylık Yapı Ruhsatları (bin adet)	1500	1470
19 Mart	ABD	15:30	Şubat	Konut Başlangıçları (%)	7.4	-14.8
19 Mart	ABD	15:30	Şubat	Konut Başlangıçları (bin adet)	1430	1331
20 Mart	Almanya	10:00	Şubat	Aylık ÜFE (%)	-	0.2
20 Mart	Almanya	10:00	Şubat	Yıllık ÜFE (%)	-	-4.4
20 Mart	İngiltere	10:00		Aylık TÜFE (%)	0.7	-0.6
20 Mart	İngiltere	10:00		Yıllık TÜFE (%)	3.5	4
20 Mart	İngiltere	10:00		Yıllık Çekirdek TÜFE (%)	-	5.1
20 Mart	AB	11:45		Avrupa Merkez Bankası Başkanı Lagarde'in Konuşması		
20 Mart	AB	12:30		Avrupa Merkez Bankası Başekonomisti Lane'in Konuşması		
20 Mart	AB	15:00		Avrupa Merkez Bankası YK Üyesi De Cos'un Konuşması		
20 Mart	AB	16:45		Avrupa Merkez Bankası YK Üyesi Schnabel'in Konuşması		
20 Mart	AB	18:00	Mart (Öncü)	Tüketici Güven Endeksi	-	-15.5
20 Mart	AB	18:30		Avrupa Merkez Bankası YK Üyesi Holzmann'ın Konuşması		
20 Mart	AB	19:45		Avrupa Merkez Bankası YK Üyesi Nagel'in Konuşması		
20 Mart	ABD	21:00		FOMC Toplantı Kararı	%5.25-%5.5	%5.25-%5.5
20 Mart	ABD	21:30		Fed Başkanı Powell'in Konuşması		
21 Mart	Fransa	10:45	Mart (Öncü)	İmalat PMI Endeksi	-	47.1
21 Mart	Fransa	10:45	Mart (Öncü)	Hizmet PMI Endeksi	-	48.4
21 Mart	Fransa	10:45	Mart (Öncü)	Bileşik PMI Endeksi	-	48.1
21 Mart	Almanya	11:30	Mart (Öncü)	İmalat PMI Endeksi	43.8	42.5
21 Mart	Almanya	11:30	Mart (Öncü)	Hizmet PMI Endeksi	48.8	48.3
21 Mart	Almanya	11:30	Mart (Öncü)	Bileşik PMI Endeksi	47.0	46.3
21 Mart	AB	12:00	Mart (Öncü)	İmalat PMI Endeksi	47.2	46.5
21 Mart	AB	12:00	Mart (Öncü)	Hizmet PMI Endeksi	50.5	50.2
21 Mart	AB	12:00	Mart (Öncü)	Bileşik PMI Endeksi	-	49.2
21 Mart	İngiltere	12:30	Mart (Öncü)	İmalat PMI Endeksi		47.5
21 Mart	İngiltere	12:30	Mart (Öncü)	Hizmet PMI Endeksi	54.2	53.8
21 Mart	İngiltere	12:30	Mart (Öncü)	Bileşik PMI Endeksi	-	53.0
21 Mart	İngiltere	15:00		İngiltere Merkez Bankası Toplantı Kararı	%5.25	%5.25
21 Mart	İngiltere	15:30		İngiltere Merkez Bankası Başkanı Bailey'nin Konuşması		
21 Mart	ABD	15:30	4Ç23	Cari İşlemler Dengesi (milyar \$)	-209K	-200.3K
21 Mart	ABD	15:30	Mart	Philadelphia Fed İş Güveni Endeksi	-2.5	5.2
21 Mart	ABD	15:30		Haftalık İşsizlik Başvuruları (bin kişi)	-	209.0
21 Mart	ABD	16:45	Mart (Öncü)	İmalat PMI Endeksi	-	52.2
21 Mart	ABD	16:45	Mart (Öncü)	Hizmet PMI Endeksi	-	52
21 Mart	ABD	16:45	Mart (Öncü)	Bileşik PMI Endeksi	-	52.5
21 Mart	ABD	17:00	Şubat	Conference Board Öncü Gösterge (%)	-0.3	0
21 Mart	ABD	17:00	Şubat	Güncel Konut Satışları (milyon adet)	3.94	4

22 Mart	Japonya	02:30	Şubat	Yıllık Ulusal TÜFE (%)	2.9	2.2
22 Mart	Japonya	02:30	Şubat	Yıllık Ulusal Çekirdek TÜFE (%)	2.9	2
22 Mart	İngiltere	10:00	Şubat	Aylık Perakende Satışlar (%)	-0.5	3.4
22 Mart	İngiltere	10:00	Şubat	Aylık Çekirdek Perakende Satışlar (%)	-	3.2
22 Mart	İngiltere	10:00	Şubat	Yıllık Perakende Satışlar (%)	-	0.7
22 Mart	İngiltere	10:00	Şubat	Yıllık Çekirdek Perakende Satışlar (%)	-	0.7
22 Mart	AB	12:00		Avrupa Merkez Bankası YK Üyesi Nagel'in Konuşması		
22 Mart	AB	13:00		Avrupa Merkez Bankası YK Üyesi Holzmann'ın Konuşması		
22 Mart	AB	16:00		Avrupa Merkez Bankası YK Üyesi Nagel'in Konuşması		
22 Mart	Almanya	12:00	Mart	IFO İş Güveni Endeksi	86	85.5
22 Mart	AB	20:00		Avrupa Merkez Bankası Başekonomisti Lane'in Konuşması		
22 Mart	ABD	23:00		Fed Governörü Bostic'in Konuşması (FOMC'de oy sahibi)		

Kaynak: Bloomberg, Tacirler Yatırım

## Yatırım Merkezlerimiz

## Genel Müdürlük

Nispetiye Cad. B-3 Blok Kat: 9 Akmerkez Etiler - İSTANBUL  
0 212 355 46 46

<b>Adana</b>	Cemal Paşa Mah. Gazipaşa Bul. Cemal Uğurlu Apt. Kat: 1 D: 4	(0 322) 457 77 55
<b>Akatlar İrtibat Bürosu</b>	Akat Mahallesi Meydan Caddesi B Blok No: 16 D: 8 (Eski No D: 10) Beşiktaş	(0 212) 355 46 46
<b>Ankara</b>	Remzi Oğuz Ank Mah. Tunalı Hilmi Cad. Yaprak Apt. No: 94 Kat: 2 D: 9 Kavaklıdere Çankaya	(0 312) 435 18 36
<b>Ankara - Çukurambar İrtibat Bürosu</b>	Kızılırmak Mah.Ufuk Üniversitesi Cad. Next Level Loft Ofis No: 4/65 Kat: 24 Söğütözü Çankaya	(0 312) 909 87 70
<b>Antalya</b>	Şirinyalı Mah. İsmet Gökşen Cad. Özden Apt. No:82/6 Muratpaşa	(0 242) 248 45 20
<b>Bakırköy</b>	İstanbul Cad. Bakırköy İş Merkezi No: 6 Kat: 4 D: 14 Bakırköy	(0 212) 570 52 59
<b>Bodrum İrtibat Bürosu</b>	Konacık Mahallesi, Atatürk Bulvarı, Arbor-Abdullah Ünal Çabuk İş Merkezi No: 285/1-A6 Bodrum	(0212) 355 46 46
<b>Bursa</b>	Konak Mah. Barış (120) Sokak , Ofis Artı Binası, Dış kapı No:3 Daire:33 Nilüfer-BURSA	(0 224) 225 64 10
<b>Çankaya İrtibat Bürosu</b>	Çankaya Mahallesi Cinnah Caddesi Cinnah Apartmanı No: 55 D: 7-8 Çankaya / ANKARA	(0212) 355 46 46
<b>Denizli</b>	Urban İş Merkezi 2. Ticari Yol Daire 26 Kat: 6 Bayramyeri	(0 258) 265 87 85
<b>Erenköy</b>	Bağdat Cad. Çubukçu Apt. No: 333 Kat: 2 D: 4 Kadıköy	(0 216) 348 82 82
<b>Gaziantep</b>	İncilipinar Mah. Gazimuhtarpaşa Bul. Kepkepzade Park İş Merkezi B Blok No: 18 Kat: 1 D: 5	(0 342) 232 35 35
<b>Girne</b>	Ziya Rızki Cad. Şehit Necati Gürkaya Sok. Kat: 1 D: 1 Girne - KKTC	(0 392) 815 14 54-55-56
<b>İzmir</b>	Şair Eşref Bul. Ragıp Şanlı İş Merkezi No: 6 Kat: 3 D: 306 Çankaya	(0 232) 445 01 61
<b>İzmir Karşıyaka Şube</b>	Yalı Mahallesi Ahmet Kemal Baysak Bulvarı No:42 D:11	(0 232) 241 19 24
<b>İzmir İrtibat Bürosu</b>	Şehit Nevres Bulvarı Eczacıbaşı Apartmanı No: 7 Kat: 2 Daire: 5 Pasaport Alsancak - Konak	(0 232) 241 24 50
<b>İzmit</b>	Hürriyet Cad. Kaya İşhanı No: 39/5 İzmit	(0 262) 323 11 33
<b>İzmit İrtibat Bürosu</b>	Ömerağa Mah. Alemdar Cad. İ. Kolaylı Apt. No: 8 Kat: 2 İzmit	(0 262) 260 01 01
<b>Karadeniz Ereğli</b>	Murtaza Mah. Hamamüstü Sok. İ. Esat Taneri İş Merkezi No: 19 Kat: 2 Karadeniz Ereğli	(0 372) 316 40 50
<b>Kartal</b>	Üsküdar Cad. Cevat Kayacan Apt. No: 26 Kat: 4 D: 8 Kartal	(0 216) 306 22 71 - 306 22 06
<b>Kayseri</b>	Hunat Mah. Nuh Mehmet Baldöktü Sok. Gürcüoğlu Plaza No: 5 K: 3 D: 11 Melikgazi	(0 352) 221 08 68 - 222 82 51
<b>Marmaris İrtibat Bürosu</b>	Kemeraltı Mah. Orgeneral Mustafa Muğlalı Cad. Güven Apt. No: 22 D: 2 Marmaris	(0 252) 321 08 00
<b>Merkez Şube</b>	Akat Mahallesi Meydan Caddesi B Blok No: 16 D: 7 (Eski No D: 9) Beşiktaş	(0 212) 355 46 46
<b>Mersin</b>	İnönü Mah. 1401 Sok. No:32 Pozcu Evo Kat:2 No:10-11 Yenişehir Mersin	(0 324) 238 11 89
<b>Trabzon İrtibat Bürosu</b>	Kemerkaya Mahallesi Halkevi Cad. Mandıralı İş Merkezi No: 4 Daire: 4 Ortahisar	(0 462) 432 24 50

## Uyarı Notu

Bu raporda yer alan yatırım bilgi, yorum ve tavsiyeleri, yorum ve tavsiyede bulunanların kişisel görüşlerine dayanmakta olup finansal bilgi ve genel yatırım tavsiyesi kapsamında hazırlanmıştır ve hiçbir şekilde yatırım danışmanlığı kapsamında değildir. Yatırım danışmanlığı hizmeti; yetkili kuruluşlar tarafından kişilerin risk ve getiri tercihleri dikkate alınarak kişiye özel sunulmaktadır. Burada yer alan yorum ve tavsiyeler ise genel niteliktedir. Bu tavsiyeler, mali durumunuz ile risk ve getiri tercihlerinize uygun olmayabilir. Bu nedenle, sadece burada yer alan bilgilere dayanarak yatırım kararı verilmesi beklentilerinize uygun sonuçlar doğurmayabilir.

Yatırım Danışmanlığı hizmeti talep edilmesi halinde; yatırımcının Tacirler Yatırım Menkul Değerler A.Ş. ile Yatırım Danışmanlığı sözleşmesi imzalamış olması, Yerindelik Testi'ni tamamlamış ve risk grubunun belirlemiş olması zorunludur.

Bu raporda yer alan her türlü bilgi, yorum ve tavsiye uygunluk testi ile tespit edilecek risk grubunuz ve getiri beklentiniz ile uyumlu olmayabilir. Dolayısıyla, uygunluk testi neticesinde risk grubunuz tespit edilmeden sadece burada yer alan bilgilere dayanılarak yatırım kararı verilmesi amaç, bilgi ve tecrübenize uygun sonuçlar doğurmayabilir.

Bu rapor herhangi bir sürede belirli bir getirinin sağlanacağına dair bir taahhüt içermemekte olup, zaman içerisinde piyasa koşullarında meydana gelen değişiklikler nedeniyle yorum ve tavsiyelerde değişiklikler söz konusu olabilir. Bu raporda bahsedilen yatırım araçlarının fiyatları ve değerleri yatırımcıların menfaatlerine aykırı olarak hareket edebilir ve netice itibarıyla yatırımcılar anaparalarını kaybetme riski ile karşı karşıya kalabilirler. Bu raporda yer alan geçmiş performans verileri gelecekte elde edilecek sonuçların bir garantisi olarak kabul edilemez.

Bu raporda yer alan tüm bilgiler ve görüşler yatırımcıları bilgilendirmek amacıyla, Tacirler Yatırım Menkul Değerler A.Ş. tarafından güncel ve güvenilir kaynaklardan temin edilmiş olmakla beraber, Tacirler Yatırım Menkul Değerler A.Ş. söz konusu bilgilerin doğru ve tam olduğunu taahhüt etmemektedir. Raporlardaki yorumlardan, bilgilerin tam veya doğru olmaması ve/veya güncellenme nedeniyle doğabilecek maddi ve manevi zararlardan Tacirler Yatırım Menkul Değerler A.Ş. ve çalışanları sorumlu tutulamaz.

Bu rapor, sadece gönderildiği kişilerin kullanımı içindir. Bu raporun tümü veya bir kısmı Tacirler Yatırım Menkul Değerler A.Ş.'nin yazılı izni olmadan çoğaltılamaz, yayınlanamaz veya üçüncü kişilere gösterilemez, ticari amaçla kullanılamaz. Aksi halde, Tacirler Yatırım Menkul Değerler A.Ş. uğramış olduğu bütün zarar ve ziyanı talep etme hakkını saklı tutar.