

Yurt İçi Veri Takvimi

Hafta içerisinde gelecek verilerle ilgili grafikler 2. sayfada görülebilir.

30 Ekim Çarşamba

10:00 Ekim Ekonomik Güven Endeksi

- Ekonomik güven endeksi eylül ayında 93,1 seviyesinden 95 seviyesine yükseldi. Endeksin 100'den büyük olması genel ekonomik duruma ilişkin iyimserliği gösterirken, 100'den küçük olması ise genel ekonomik duruma ilişkin kötümserliği ön plana çıkarıyor. Endeksin nisan ayından bu yana 100 seviyesi altında bulunduğu dikkat çekiyor. Eylül verisinin alt kalemlerini incelediğimizde; tüketici güven endeksi %2,4 oranında artarak 78,2 değerini, reel kesim güven endeksi %1,2 oranında artarak 99,2 değerini, hizmet sektörü güven endeksi %0,6 oranında artarak 112,6 değerini, perakende ticaret sektörü güven endeksi %2,5 oranında artarak 110,6 değerini, inşaat sektörü güven endeksi %0,2 oranında azalarak 87,8 değerini aldı.

31 Ekim Perşembe

10:00 Eylül Dış Ticaret Dengesi verileri

- Ticaret Bakanlığı tarafından açıklanan öncü veriler dış ticaret açığında eylül ayında aylık bazda yatay bir görünüme işaret ediyor. Eylül ayına ilişkin açıklanan öncü verilere göre ihracat yıllık bazda %1,8 oranında düşüşle 22 milyar dolar olurken, ithalat ise yıllık %1,4 düşüşle 27,1 milyar dolar olarak gerçekleşti. Öncü veriler çerçevesinde dış ticaret açığı eylül ayında 5,1 milyar dolar ile önceki aya göre önemli bir değişim kaydetmezken, yıllık açık ise 78,6 milyar ile sabit kaldı. Öncü veriler çerçevesinde eylül ayında cari işlemler dengesinin 3 milyar dolar civarında cari fazla vereceğini ve yıllık açığı gerilemenin durulacağını tahmin ediyoruz.

14:30 TCMB Haftalık Uluslararası Rezervler ve Döviz Likiditesi (18 – 25 Ekim)

- Bir önceki dönemin verilerini hatırlayacak olursak: 11 – 18 Ekim döneminde TCMB net döviz rezervi 2,2 milyar dolar artışla 60,6 milyar dolara çıkarak 2011'den bu yana en yüksek düzeyine ulaşırken, brüt döviz rezervi ise 1 milyar dolar yükselişle 159,50 milyar dolara tırmandı ve rekor tazeledi. Swap hariç net rezerv ise 3,3 milyar dolar artışla 40,5 milyar dolara çıktı. Her hafta perşembe günü TCMB rezerv verileri ile birlikte açıklanan haftalık menkul kıymet ve para & banka istatistikleri verileri, 29 Ekim Cumhuriyet Bayramı tatili nedeniyle bu hafta yerine 4 Kasım Pazartesi günü açıklanacak.

1 Kasım Cuma

10:00 İSO Türkiye Ekim İmalat PMI

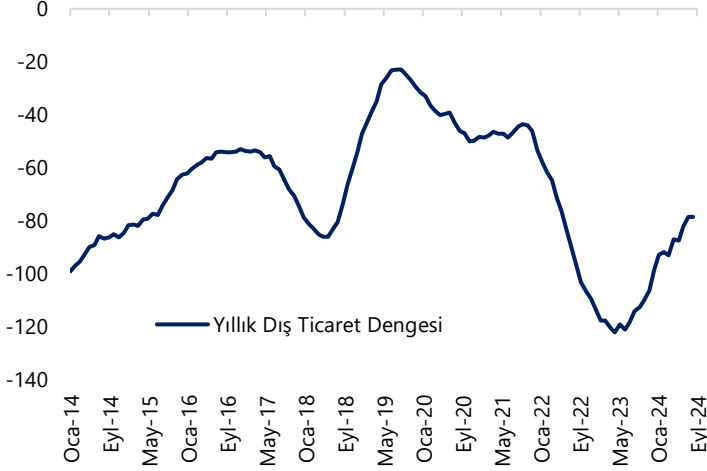
- İstanbul Sanayi Odası (İSO) Türkiye İmalat PMI eylül ayında 47,8 seviyesinden 44,3 seviyesine gerileyerek Mart 2020'den bu yana en düşük seviyesine indi. İlk ve ikinci çeyreklerde ortalama 49,8 ve 48,5 seviyelerinde oluşan imalat PMI, yılın üçüncü çeyreğinde ise ortalama 46,4 seviyesine indi. İSO tarafından veri ile birlikte açıklanan notta eylülde talep koşullarının zorlu seyrettiği ifade edildi. Notta; üretim, yeni siparişler, istihdam ve satın alma faaliyetlerindeki düşüşün bir önceki anket dönemine göre hızlandığı belirtilirken, enflasyonun ise ılımlı düşüşlere rağmen hem girdi maliyetlerinde hem de nihai ürün fiyatlarında belirgin düzeylerde kaldığı belirtildi. İSO sektörel PMI endeksleri sonuçlarında ise takip edilen on sektörün hiçbirinde eylül ayında istihdam artışı kaydedilmemiş olduğu vurgulandı. Ekonomik aktivitedeki yavaşlamanın üçüncü çeyrekte belirgin bir şekilde derinleştiğini ön plana çıkaran öncü göstergelerin ekim ayına ilişkin üreteceği sinyaller yakından takip edilecek.

S&P Türkiye kredi notu değerlendirmesi

- Kredi derecelendirme kuruluşu S&P'nin 1 Kasım Cuma günü beklenen değerlendirmesinde, Türkiye'nin kredi notunun bir kademe artırılarak "B+"dan "BB-"ye çıkarmasını, "pozitif" olan görünümün ise "durağan"a çekmesini bekliyoruz. Hatırlanacağı üzere S&P, en son 4 Mayıs 2024 tarihinde yaptığı değerlendirmesinde Türkiye'nin "B" olan kredi notunu "B+"ya yükseltmiş ve görünümü "pozitif" olarak korumuştur.

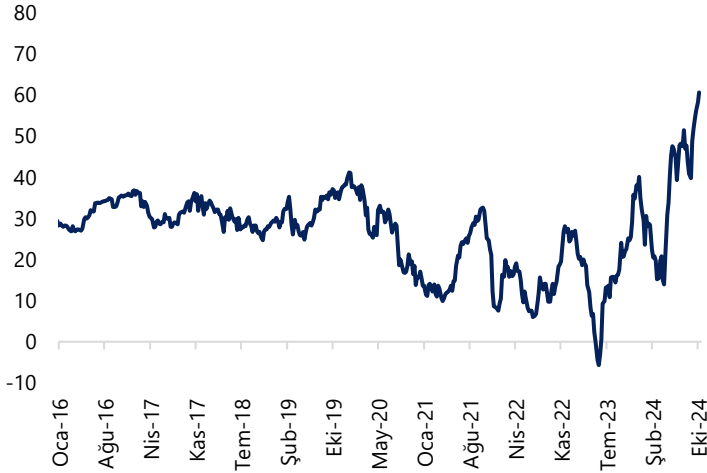
GRAFİKLER

Dış Ticaret Dengesi (yıllık, milyar \$)



Kaynak: TÜİK, Tacirler Yatırım

TCMB Net Uluslararası Rezervler (milyar \$)



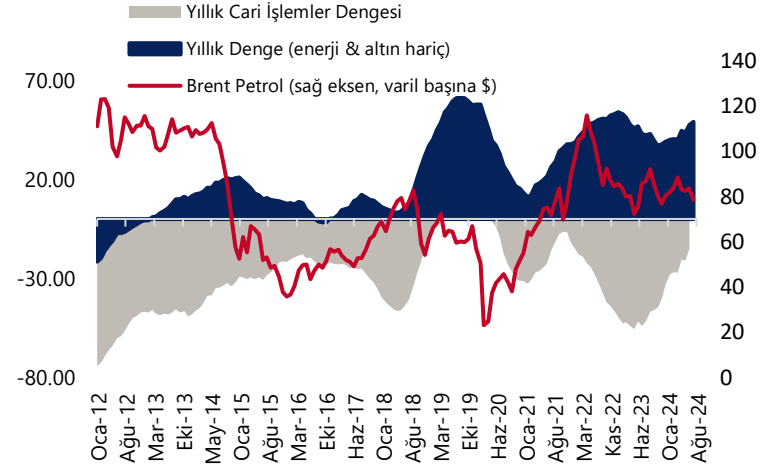
Kaynak: TCMB, Tacirler Yatırım

Ekonomik Güven Endeksi (3-aylık HO)



Kaynak: TÜİK, Tacirler Yatırım

Cari İşlemler Dengesi (yıllık, milyar \$)



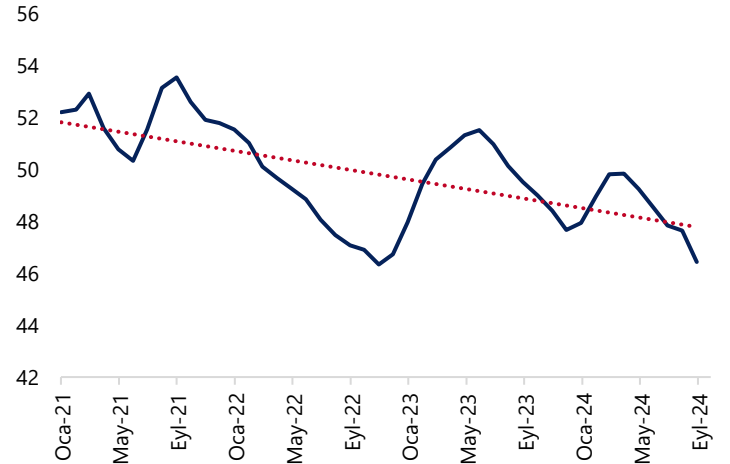
Kaynak: TCMB, Tacirler Yatırım

TCMB Brüt Döviz Rezervleri (milyar \$)



Kaynak: TCMB, Tacirler Yatırım

İSO Türkiye İmalat PMI Endeksi (3-aylık HO)



Kaynak: İstanbul Sanayi Odası, Tacirler Yatırım

Yurt Dışı Veri Takvimi

Tarih	Ülke/Bölge	Saat (TSİ)	Dönem	Açıklanacak Veri	Beklenti	Önceki
7 Kasım'daki Fed toplantısı öncesinde Fed yetkilileri bu hafta itibariyle kamuya açık yorum yapmayacakları sessiz döneme giriyor						
28 Ekim	ABD	17:30	Ekim	Dallas Fed İmalat Aktivite Endeksi	-9	-9
29 Ekim	Almanya	10:00	Kasım	GfK Tüketici Güven Endeksi	-20.5	-21.2
29 Ekim	ABD	16:00	Ağustos	FHFA Aylık Konut Fiyat Endeksi (%)	-	0.1
29 Ekim	ABD	17:00	Eylül	JOLTS Yeni İş İmkanları (bin kişi)	7900	8040
29 Ekim	ABD	17:00	Ekim	Conference Board Tüketici Güven Endeksi	98.8	98.7
30 Ekim	Almanya	12:00	3Ç24 (Öncü)	GSYİH Çeyreklik Büyüme Oranı (%)	-0.1	-0.1
30 Ekim	Almanya	12:00	3Ç24 (Öncü)	GSYİH Yıllıklandırılmış Büyüme Oranı (%)	-0.3	0
30 Ekim	AB	13:00	Ekim (Nihai)	Tüketici Güven Endeksi	-	-12.5
30 Ekim	AB	13:00	3Ç24 (Öncü)	GSYİH Çeyreklik Büyüme Oranı (%)	0.2	0.2
30 Ekim	AB	13:00	3Ç24 (Öncü)	GSYİH Yıllıklandırılmış Büyüme Oranı (%)	0.8	0.6
30 Ekim	ABD	15:15	Ekim	ADP Özel Sektör İstihdam Değişimi (bin kişi)	98	143
30 Ekim	ABD	15:30	3Ç24 (Öncü)	GSYİH Yıllıklandırılmış Büyüme Oranı (%)	3	3
30 Ekim	ABD	15:30	3Ç24 (Öncü)	Tüketici Harcamaları		2.8
30 Ekim	Almanya	16:00	Ekim (Öncü)	Aylık TÜFE (%)	0.3	0
30 Ekim	Almanya	16:00	Ekim (Öncü)	Yıllık TÜFE (%)	1.9	1.6
30 Ekim	ABD	17:00	3Ç24 (Öncü)	Aylık Bekleyen Konut Satışları (%)		0.6
31 Ekim	Çin	04:30	Ekim	İmalat PMI Endeksi	50	49.8
31 Ekim	Çin	04:30	Ekim	Hizmet PMI Endeksi	50.5	50
31 Ekim	Çin	04:30	Ekim	Bileşik PMI Endeksi	-	50.4
31 Ekim	AB	12:00		Avrupa Merkez Bankası Ekonomi Bülteni		
31 Ekim	AB	13:00	Ekim	Aylık TÜFE (%)	0.2	-0.1
31 Ekim	AB	13:00	Ekim	Yıllık TÜFE (%)	1.9	1.7
31 Ekim	AB	13:00	Ekim	Yıllık Çekirdek TÜFE (%)	2.6	2.7
31 Ekim	ABD	15:30	Eylül	Kişisel Gelir (%)	0.4	0.2
31 Ekim	ABD	15:30	Eylül	Kişisel Harcamalar (%)	0.4	0.2
31 Ekim	ABD	15:30	Eylül	Aylık PCE Enflasyon (%)	0.2	0.1
31 Ekim	ABD	15:30	Eylül	Aylık Çekirdek PCE Enflasyon (%)	0.3	0.1
31 Ekim	ABD	15:30	Eylül	Yıllık PCE Enflasyon (%)	2.1	2.2
31 Ekim	ABD	15:30	Eylül	Yıllık Çekirdek PCE Enflasyon (%)	2.6	2.7
31 Ekim	ABD	15:30		Haftalık İşsizlik Başvuruları (bin kişi)	-	227
1 Kasım	Çin	04:45	Ekim	Caixin İmalat PMI Endeksi	-	49.3
1 Kasım	İngiltere	12:30	Ekim (Nihai)	İmalat PMI Endeksi	-	50.3
1 Kasım	ABD	15:30	Ekim	Tarım Dışı İstihdam Değişimi (bin kişi)	120	254
1 Kasım	ABD	15:30	Ekim	İşsizlik Oranı (%)	4.1	4.1
1 Kasım	ABD	15:30	Ekim	Aylık Ortalama Saatlik Kazanlar (%)	0.3	0.4
1 Kasım	ABD	15:30	Ekim	Yıllık Ortalama Saatlik Kazanlar (%)	4	40
1 Kasım	ABD	16:45	Ekim (Nihai)	İmalat PMI Endeksi		47.8
1 Kasım	ABD	17:00	Ekim	ISM İmalat Endeksi	47.6	47.2

Kaynak: Bloomberg, Tacirler Yatırım

Yatırım Merkezlerimiz

Genel Müdürlük

Nispetiye Cad. B-3 Blok Kat: 9 Akmerkez Etiler - İSTANBUL
0 212 355 46 46

Adana	Cemal Paşa Mah. Gazipaşa Bul. Cemal Uğurlu Apt. Kat: 1 D: 4	(0 322) 457 77 55
Akatlar İrtibat Bürosu	Akat Mahallesi Meydan Caddesi B Blok No: 16 D: 8 (Eski No D: 10) Beşiktaş	(0 212) 355 46 46
Ankara	Remzi Oğuz Arık Mah. Tunalı Hilmi Cad. Yaprak Apt. No: 94 Kat: 2 D: 9 Kavaklıdere Çankaya	(0 312) 435 18 36
Ankara - Çukurambar İrtibat Bürosu	Kızılırmak Mah.Ufuk Üniversitesi Cad. Next Level Loft Ofis No: 4/65 Kat: 24 Söğütözü Çankaya	(0 312) 909 87 70
Antalya	Şirinyalı Mah. İsmet Gökşen Cad. Özden Apt. No:82/6 Muratpaşa	(0 242) 248 45 20
Bakırköy	İstanbul Cad. Bakırköy İş Merkezi No: 6 Kat: 4 D: 14 Bakırköy	(0 212) 570 52 59
Bodrum İrtibat Bürosu	Konaklı Mahallesi, Atatürk Bulvarı, Arbor-Abdullah Ünal Çabuk İş Merkezi No: 285/1-A6 Bodrum	(0 212) 355 46 46
Bursa	Konak Mah. Barış (120) Sokak , Ofis Artı Binası, Dış kapı No:3 Daire:33 Nilüfer-BURSA	(0 224) 225 64 10
Çankaya İrtibat Bürosu	Çankaya Mahallesi Cinnah Caddesi Cinnah Apartmanı No: 55 D: 7-8 Çankaya / ANKARA	(0 212) 355 46 46
Denizli	Urban İş Merkezi 2. Ticari Yol Daire 26 Kat: 6 Bayramyeri	(0 258) 265 87 85
Erenköy	Bağdat Cad. Çubukçu Apt. No: 333 Kat: 2 D: 4 Kadıköy	(0 216) 348 82 82
Gaziantep	İncilipinar Mah. Gazimuhtarpaşa Bul. Kepkepzade Park İş Merkezi B Blok No: 18 Kat: 1 D: 5	(0 342) 232 35 35
Girne	Ziya Rızkı Cad. Şehit Necati Gürkaya Sok. Kat: 1 D: 1 Girne - KKTC	(0 392) 815 14 55-0533 889 15 51
İzmir	Kültür Mahallesi, Cumhuriyet Bulvarı No:137 Cumhuriyet Apt. K:5 D:12 Konak – İzmir	(0 232) 445 01 61
İzmir Karşıyaka Şube	Yalı Mahallesi Ahmet Kemal Baysak Bulvarı No:42 D:11	(0 232) 241 19 24
İzmir İrtibat Bürosu	Şehit Nevres Bulvarı Eczacıbaşı Apartmanı No: 7 Kat: 2 Daire: 5 Pasaport Alsancak - Konak	(0 232) 241 24 50
İzmit	Hürriyet Cad. Kaya İşhanı No: 39/5 İzmit	(0 262) 323 11 33
İzmit İrtibat Bürosu	Ömerağa Mah. Alemdar Cad. İ. Kolaylı Apt. No: 8 Kat: 2 İzmit	(0 262) 260 01 01
Karadeniz Ereğli	Bağlık Mahallesi Karanfil Sokak No:16/A Karadeniz Ereğli – Zonguldak	(0 372) 316 40 50
Kartal	Üsküdar Cad. Cevat Kayacan Apt. No: 26 Kat: 4 D: 8 Kartal	(0 216) 306 22 71-306 22 06
Kayseri	Hunat Mah. Nuh Mehmet Baldöktü Sok. Gürcüoğlu Plaza No: 5 K: 3 D: 11 Melikgazi	(0 352) 221 08 68-222 82 51
Marmaris İrtibat Bürosu	Kemeraltı Mah. Orgeneral Mustafa Muğlalı Cad. Güven Apt. No: 22 D: 2 Marmaris	(0 252) 321 08 00
Merkez Şube	Akat Mahallesi Meydan Caddesi B Blok No: 16 D: 7 (Eski No D: 9) Beşiktaş	(0 212) 355 46 46
Mersin	İnönü Mah. 1401 Sok. No:32 Pozcu Evo Kat:2 No:10-11 Yenişehir Mersin	(0 324) 238 11 89
Trabzon İrtibat Bürosu	Kemerkaya Mahallesi Halkevi Cad. Mandıralı İş Merkezi No: 4 Daire: 4 Ortahisar	(0 462) 432 24 50

Uyarı Notu

Bu raporda yer alan yatırım bilgi, yorum ve tavsiyeleri, yorum ve tavsiyede bulunanların kişisel görüşlerine dayanmakta olup finansal bilgi ve genel yatırım tavsiyesi kapsamında hazırlanmıştır ve hiçbir şekilde yatırım danışmanlığı kapsamında değildir. Yatırım danışmanlığı hizmeti; yetkili kuruluşlar tarafından kişilerin risk ve getiri tercihleri dikkate alınarak kişiye özel sunulmaktadır. Burada yer alan yorum ve tavsiyeler ise genel niteliktedir. Bu tavsiyeler, mali durumunuz ile risk ve getiri tercihlerinize uygun olmayabilir. Bu nedenle, sadece burada yer alan bilgilere dayanarak yatırım kararı verilmesi beklentilerinize uygun sonuçlar doğurmayabilir.

Yatırım Danışmanlığı hizmeti talep edilmesi halinde; yatırımcının Tacirler Yatırım Menkul Değerler A.Ş. ile Yatırım Danışmanlığı sözleşmesi imzalamış olması, Yerindelik Testi'ni tamamlamış ve risk grubunun belirlemiş olması zorunludur.

Bu raporda yer alan her türlü bilgi, yorum ve tavsiye uygunluk testi ile tespit edilecek risk grubunuz ve getiri beklentiniz ile uyumlu olmayabilir. Dolayısıyla, uygunluk testi neticesinde risk grubunuz tespit edilmeden sadece burada yer alan bilgilere dayanılarak yatırım kararı verilmesi amaç, bilgi ve tecrübenize uygun sonuçlar doğurmayabilir.

Bu rapor herhangi bir sürede belirli bir getirinin sağlanacağına dair bir taahhüt içermemekte olup, zaman içerisinde piyasa koşullarında meydana gelen değişiklikler nedeniyle yorum ve tavsiyelerde değişiklikler söz konusu olabilir. Bu raporda bahsedilen yatırım araçlarının fiyatları ve değerleri yatırımcıların menfaatlerine aykırı olarak hareket edebilir ve netice itibarıyla yatırımcılar anaparalarını kaybetme riski ile karşı karşıya kalabilirler. Bu raporda yer alan geçmiş performans verileri gelecekte elde edilecek sonuçların bir garantisi olarak kabul edilemez.

Bu raporda yer alan tüm bilgiler ve görüşler yatırımcıları bilgilendirmek amacıyla, Tacirler Yatırım Menkul Değerler A.Ş. tarafından güncel ve güvenilir kaynaklardan temin edilmiş olmakla beraber, Tacirler Yatırım Menkul Değerler A.Ş. söz konusu bilgilerin doğru ve tam olduğunu taahhüt etmemektedir. Raporlardaki yorumlardan, bilgilerin tam veya doğru olmaması ve/veya güncellenme nedeniyle doğabilecek maddi ve manevi zararlardan Tacirler Yatırım Menkul Değerler A.Ş. ve çalışanları sorumlu tutulamaz.

Bu rapor, sadece gönderildiği kişilerin kullanımı içindir. Bu raporun tümü veya bir kısmı Tacirler Yatırım Menkul Değerler A.Ş.'nin yazılı izni olmadan çoğaltılamaz, yayınlanamaz veya üçüncü kişilere gösterilemez, ticari amaçla kullanılamaz. Aksi halde, Tacirler Yatırım Menkul Değerler A.Ş. uğramış olduğu bütün zarar ve ziyanı talep etme hakkını saklı tutar.