

## Yurt İçi Veri Takvimi

*Hafta içerisinde gelecek verilerle ilgili grafikler 2. sayfada görülebilir.*

### 4 Aralık Pazartesi

#### 10:00 Kasım TÜFE verileri

- Kasım ayında aylık TÜFE artışının %4,1 seviyesinde olmasını bekliyoruz. Foreks Haber Anketi sonuçlarına göre ise piyasa medyan tahmininin %3,5 düzeyinde olduğu görülüyor. Kurum beklentimiz doğrultusunda bir gerçekleşme olması durumunda yıllık TÜFE %61,36 seviyesinden %63,2'ye yükselecek. 2023 yıl sonu enflasyonunun %70'e yakın bir yerde oluşacağına ilişkin beklentimizi koruyoruz.

### 5 Aralık Salı

#### 10:00 TCMB Aylık Fiyat Gelişmeleri Raporu

- Söz konusu rapor teknik nitelikte olup politika mesajı içermez. Ancak TCMB'nin temel enflasyon eğilimi yolundaki değerlendirmeleri ve kısa vade enflasyon dinamikleri konusundaki analizleri yakından takip edilecek.

#### 14:30 Kasım Reel Efektif Döviz Kuru (REK)

- Kasım ayı ortalama eşit ağırlıklandırılmış sepet kur ve enflasyon gerçekleştirmelerini göz önüne aldığımızda REKE'nin bir önceki ayki 55,9 seviyesine göre önemli bir değişim göstermemesi beklenebilir.

### 7 Aralık Perşembe

#### 14:30 Haftalık yabancı portföy hareketleri (24 Kasım – 1 Aralık)

- 17 – 24 Kasım haftasında standart portföy kanallarında net yabancı girişi görüldü. Buna göre söz konusu hafta içerisinde hisse senedi piyasasında 214,8 milyon dolar, tahvil piyasasında ise repo işlemleri hariç 96,8 milyon dolarlık bir yabancı girişi gerçekleşti. Yılbaşından bu yana bakıldığında hisse senedi piyasasında toplam 160 milyon dolarlık bir yabancı çıkışı, tahvil piyasasında ise repo işlemleri hariç toplam 755 milyon dolarlık bir yabancı girişi olduğu takip ediliyor. Son bir sene içerisinde ise hisse senedi piyasasında toplam 710 milyon dolarlık bir yabancı çıkışı, tahvil piyasasında ise repo işlemleri hariç toplam 750 milyon dolarlık bir yabancı girişi görülüyor.

#### 14:30 Haftalık para ve banka istatistikleri (24 Kasım – 1 Aralık)

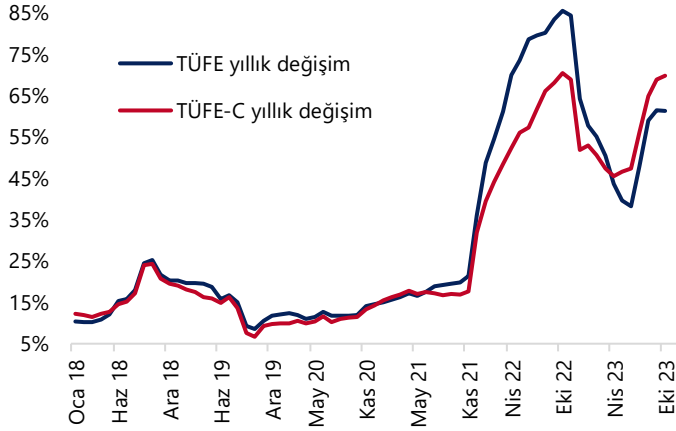
- 10 – 17 Kasım haftasında yerleşiklerin DTH'larında 0,98 milyar dolar (altın hariç, parite etkisinden arındırılmış rakamlar) gerileme yaşandı. Hanehalkı DTH'ları 0,34 milyar dolar, kurumlar DTH'ları ise 0,64 milyar dolar azaldı. Aynı hafta içinde kıymetli maden mevduat hesaplarında 0,06 milyar dolarlık sınırlı bir düşüş görülürken, söz konusu gerileme hane halkı kıymetli maden hesaplarındaki azalıştan kaynaklandı. Özetle, 17 – 24 Kasım haftası içerisinde yerleşiklerin altın dahil DTH hesaplarında fiyat etkisinden arındırılmış olarak net 1,04 milyar dolarlık bir gerileme görüldü.

#### 17:30 Hazine Kasım Nakit Bütçe verileri

- Ekim ayında nakit dengesi 82,2 milyar TL açık verirken, faiz dışı denge ise 25,8 milyar TL açık verdi. Yılbaşından bu yana bakıldığında nakit dengesi 523,8 milyar TL açık verirken, faiz dışı denge ise 79,2 milyar TL açık verdi. Kasım nakit bütçe verileri 15 Aralık'ta açıklanacak olan Kasım Merkezi Yönetim Bütçe verileri için öncü niteliğinde.

## GRAFİKLER

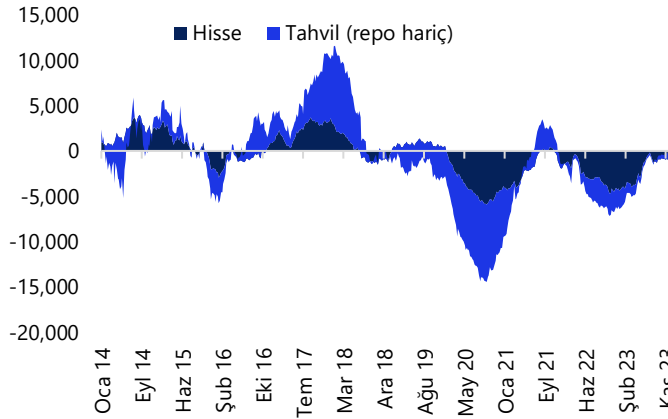
## Yıllık TÜFE &amp; TÜFE-C (yıllık değişim)



Kaynak: TÜİK, Tacirler Yatırım

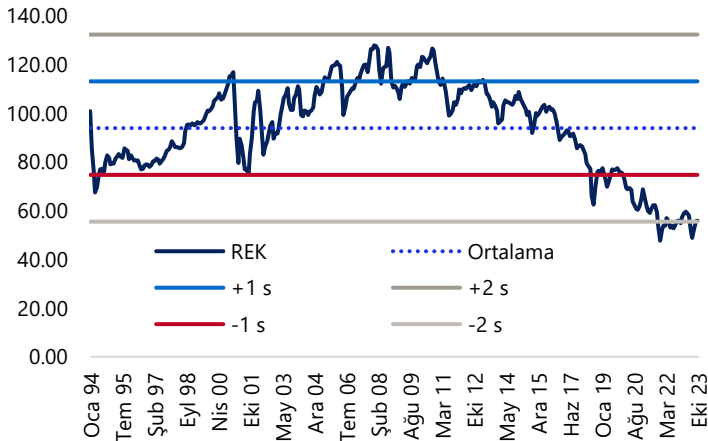
## Yabancı Net Portföy Hareketleri (milyon dolar)

(yıllık kümülatif, hisse+tahvil (repo işl. hariç))



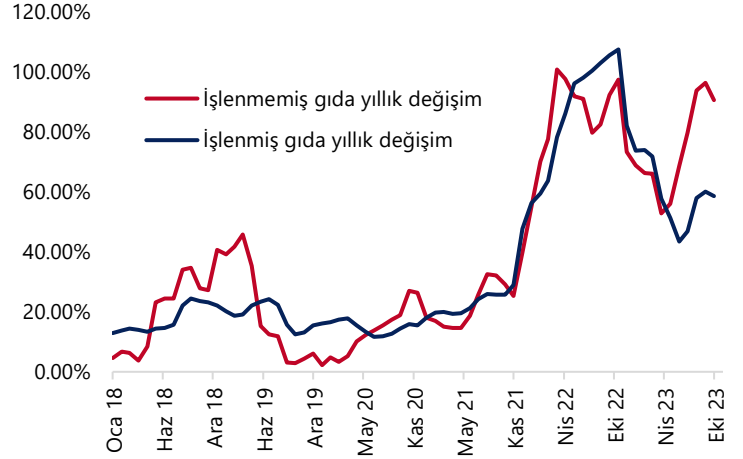
Kaynak: TCMB, Tacirler Yatırım

## Reel Efektif Kur Endeksi (2003=100)



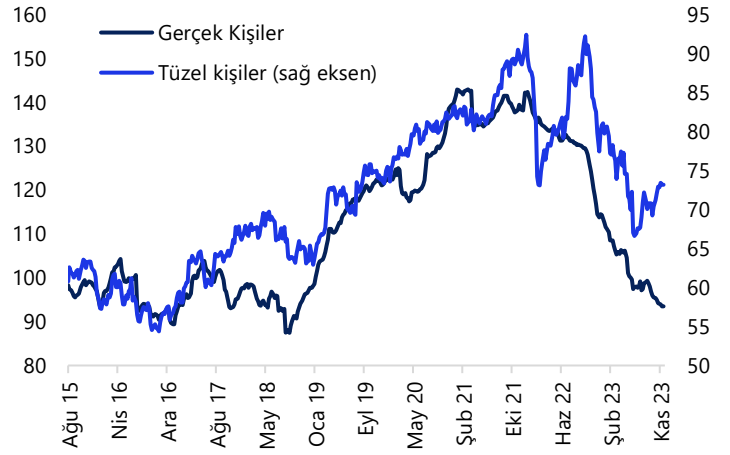
Kaynak: TCMB, Tacirler Yatırım

## İşlenmiş &amp; İşlenmemiş gıda (yıllık değişim)



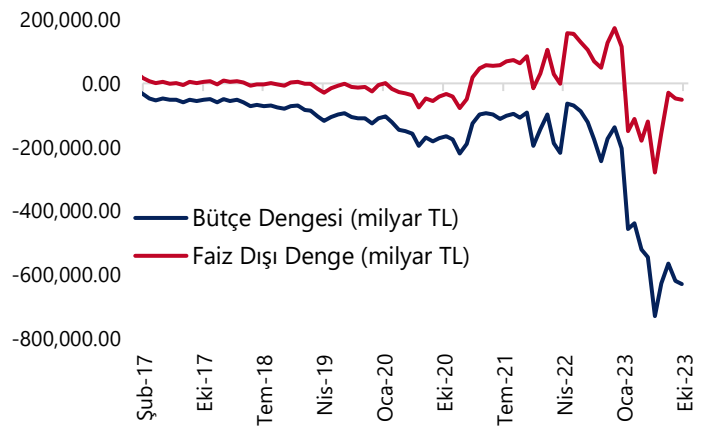
Kaynak: TCMB, Tacirler Yatırım

## Yurtiçi yerleşiklerin Döviz Mevduatları



Kaynak: TCMB, Tacirler Yatırım

## Bütçe Dengesi (12ay kümülatif, milyar TL)



Kaynak: Hazine ve Maliye Bakanlığı, Tacirler Yatırım

## Yurt Dışı Veri Takvimi

Tarih	Ülke/Bölge	Saat (TSİ)	Dönem	Açıklanacak Veri	Beklenti	Önceki
13 Aralık'taki Fed toplantısı öncesinde Fed yetkilileri bu hafta kamuya açık yorum yapmayacakları sessiz döneme girdiler						
4 Aralık	AB	12:30	Aralık	Sentix Yatırımcı Güveni		-18.6
4 Aralık	AB	17:00		Avrupa Merkez Bankası Başkanı Lagarde'ın Konuşması		
4 Aralık	ABD	18:00	Ekim	Fabrika Siparişleri (%)	-2.6	2.8
4 Aralık	ABD	18:00	Ekim (Nihai)	Dayanıklı Mal Siparişleri (%)		-5.4
4 Aralık	ABD	18:00		Çekirdek Dayanıklı Mal Siparişleri (%)		0
5 Aralık	Çin	04:45	Kasım	Caixin Hizmet PMI Endeksi	50.7	50.4
5 Aralık	Çin	04:45	Kasım	Caixin Bileşik PMI Endeksi		50
5 Aralık	Almanya	11:55	Kasım (Nihai)	Hizmet PMI Endeksi		48.7
5 Aralık	Almanya	11:55	Kasım (Nihai)	Bileşik PMI Endeksi		47.1
5 Aralık	AB	12:00	Kasım (Nihai)	Hizmet PMI Endeksi		48.2
5 Aralık	AB	12:00	Kasım (Nihai)	Bileşik PMI Endeksi		47.1
5 Aralık	İngiltere	12:30	Kasım (Nihai)	Hizmet PMI Endeksi		50.5
5 Aralık	İngiltere	12:30	Kasım (Nihai)	Bileşik PMI Endeksi		50.1
5 Aralık	AB	13:00	Ekim	Aylık ÜFE (%)		0.5
5 Aralık	AB	13:00	Ekim	Yıllık ÜFE (%)		-12.4
5 Aralık	ABD	17:45	Kasım (Nihai)	Hizmet PMI Endeksi		50.8
5 Aralık	ABD	17:45	Kasım (Nihai)	Bileşik PMI Endeksi		50.7
5 Aralık	ABD	18:00	Ekim	JOLTS Yeni İş İmkanları (bin kişi)	9400	9553
5 Aralık	ABD	18:00	Kasım	ISM Hizmet Endeksi	52.5	51.8
6 Aralık	Almanya	10:00	Almanya	Aylık Fabrika Siparişleri (%)		0.2
6 Aralık	AB	13:00	Ekim	Aylık Perakende Satışlar (%)		-0.3
6 Aralık	AB	13:00	Ekim	Yıllık Perakende Satışlar (%)		-2.9
6 Aralık	ABD	16:15	Kasım	ADP Özel Sektör İstihdam Değişimi (bin kişi)	120	113
6 Aralık	ABD	16:30	Ekim	Ticaret Dengesi (milyar \$)	-63	-61.5
7 Aralık	Almanya	10:00	Ekim	Aylık Sanayi Üretimi (%)		-1.4
7 Aralık	Almanya	10:00	Ekim	Yıllık Sanayi Üretimi (%)		-3.7
7 Aralık	AB	13:00	3Ç23 (Nihai)	GSYİH Çeyreklik Büyüme Oranı (%)		-0.1
7 Aralık	AB	13:00	3Ç23 (Nihai)	GSYİH Yıllık Büyüme Oranı (%)		0.1
7 Aralık	ABD	16:30		Haftalık İşsizlik Başvuruları (bin kişi)		218
8 Aralık	Japonya	02:50	3Ç23 (Nihai)	GSYİH Çeyreklik Büyüme Oranı (%)	-0.4	-0.5
8 Aralık	Japonya	02:50	3Ç23 (Nihai)	GSYİH Yıllılandırılmış Büyüme Oranı (%)	-1.8	-2.1
8 Aralık	Almanya	10:00	Kasım (Nihai)	Aylık TÜFE (%)		-0.4
8 Aralık	Almanya	10:00	Kasım (Nihai)	Yıllık TÜFE (%)		3.2
8 Aralık	ABD	16:30	Kasım	Tarım Dışı İstihdam Değişimi (bin kişi)	200	150
8 Aralık	ABD	16:30	Kasım	İşsizlik Oranı (%)	3.9	3.9
8 Aralık	ABD	16:30	Kasım	Aylık Ortalama Saatlik Kazançlar (%)	0.3	0.2
8 Aralık	ABD	16:30	Kasım	Yıllık Ortalama Saatlik Kazançlar (%)	4	4.1
8 Aralık	ABD	18:00	Aralık (Öncü)	Michigan Tüketici Güven Endeksi	61.6	61.3

Kaynak: Bloomberg, Tacirler Yatırım

## Yatırım Merkezlerimiz

## Genel Müdürlük

Nispetiye Cad. B-3 Blok Kat: 9 Akmerkez Etiler - İSTANBUL  
0 212 355 46 46

<b>Adana</b>	Cemal Paşa Mah. Gazipaşa Bul. Cemal Uğurlu Apt. Kat: 1 D: 4	(0 322) 457 77 55
<b>Akatlar İrtibat Bürosu</b>	Akat Mahallesi Meydan Caddesi B Blok No: 16 D: 8 (Eski No D: 10) Beşiktaş	(0 212) 355 46 46
<b>Ankara</b>	Remzi Oğuz Anık Mah. Tunalı Hilmi Cad. Yaprak Apt. No: 94 Kat: 2 D: 9 Kavaklıdere Çankaya	(0 312) 435 18 36
<b>Ankara - Çukurambar İrtibat Bürosu</b>	Kızılırmak Mah.Ufuk Üniversitesi Cad. Next Level Loft Ofis No: 4/65 Kat: 24 Söğütözü Çankaya	(0 312) 909 87 70
<b>Antalya</b>	Şirinyalı Mah. İsmet Gökşen Cad. Özden Apt. No:82/6 Muratpaşa	(0 242) 248 45 20
<b>Bakırköy</b>	İstanbul Cad. Bakırköy İş Merkezi No: 6 Kat: 4 D: 14 Bakırköy	(0 212) 570 52 59
<b>Bodrum İrtibat Bürosu</b>	Konacık Mahallesi, Atatürk Bulvarı, Arbor-Abdullah Ünal Çabuk İş Merkezi No: 285/1-A6 Bodrum	(0212) 355 46 46
<b>Bursa</b>	Konak Mah. Barış (120) Sokak , Ofis Artı Binası, Dış kapı No:3 Daire:33 Nilüfer-BURSA	(0 224) 225 64 10
<b>Çankaya İrtibat Bürosu</b>	Çankaya Mahallesi Cinnah Caddesi Cinnah Apartmanı No: 55 D: 7-8 Çankaya / ANKARA	(0212) 355 46 46
<b>Denizli</b>	Urban İş Merkezi 2. Ticari Yol Daire 26 Kat: 6 Bayramyeri	(0 258) 265 87 85
<b>Erenköy</b>	Bağdat Cad. Çubukçu Apt. No: 333 Kat: 2 D: 4 Kadıköy	(0 216) 348 82 82
<b>Gaziantep</b>	İncilipinar Mah. Gazimuhtarpaşa Bul. Kepkepzade Park İş Merkezi B Blok No: 18 Kat: 1 D: 5	(0 342) 232 35 35
<b>Girne</b>	Ziya Rızıkı Cad. Şehit Necati Gürkaya Sok. Kat: 1 D: 1 Girne - KKTC	(0 392) 815 14 54-55-56
<b>İzmir</b>	Şair Eşref Bul. Ragıp Şanlı İş Merkezi No: 6 Kat: 3 D: 306 Çankaya	(0 232) 445 01 61
<b>İzmir İrtibat Bürosu</b>	Şehit Nevres Bulvarı Eczacıbaşı Apartmanı No: 7 Kat: 2 Daire: 5 Pasaport Alsancak - Konak	(0 232) 241 24 50
<b>İzmit</b>	Hürriyet Cad. Kaya İşhanı No: 39/5 İzmit	(0 262) 323 11 33
<b>İzmit İrtibat Bürosu</b>	Ömerağa Mah. Alemdar Cad. İ. Kolaylı Apt. No: 8 Kat: 2 İzmit	(0 262) 260 01 01
<b>Karadeniz Ereğli</b>	Murtaza Mah. Hamamüstü Sok. İ. Esat Taneri İş Merkezi No: 19 Kat: 2 Karadeniz Ereğli	(0 372) 316 40 50
<b>Kartal</b>	Üsküdar Cad. Cevat Kayacan Apt. No: 26 Kat: 4 D: 8 Kartal	(0 216) 306 22 71 - 306 22 06
<b>Kayseri</b>	Hunat Mah. Nuh Mehmet Baldöktü Sok. Gürcüoğlu Plaza No: 5 K: 3 D: 11 Melikgazi	(0 352) 221 08 68 - 222 82 51
<b>Marmaris İrtibat Bürosu</b>	Kemeraltı Mah. Orgeneral Mustafa Muğlalı Cad. Güven Apt. No: 22 D: 2 Marmaris	(0 252) 321 08 00
<b>Merkez Şube</b>	Akat Mahallesi Meydan Caddesi B Blok No: 16 D: 7 (Eski No D: 9) Beşiktaş	(0 212) 355 46 46
<b>Mersin</b>	İnönü Mah. 1401 Sok. No:32 Pozcu Evo Kat:2 No:10-11 Yenişehir Mersin	(0 324) 238 11 89
<b>Trabzon İrtibat Bürosu</b>	Kemerkaya Mahallesi Halkevi Cad. Mandıralı İş Merkezi No: 4 Daire: 4 Ortahisar	(0 462) 432 24 50

## Uyarı Notu

Bu raporda yer alan yatırım bilgi, yorum ve tavsiyeleri, yorum ve tavsiyede bulunanların kişisel görüşlerine dayanmakta olup finansal bilgi ve genel yatırım tavsiyesi kapsamında hazırlanmıştır ve hiçbir şekilde yatırım danışmanlığı kapsamında değildir. Yatırım danışmanlığı hizmeti; yetkili kuruluşlar tarafından kişilerin risk ve getiri tercihleri dikkate alınarak kişiye özel sunulmaktadır. Burada yer alan yorum ve tavsiyeler ise genel niteliktedir. Bu tavsiyeler, mali durumunuz ile risk ve getiri tercihlerinize uygun olmayabilir. Bu nedenle, sadece burada yer alan bilgilere dayanarak yatırım kararı verilmesi beklentilerinize uygun sonuçlar doğurmayabilir.

Yatırım Danışmanlığı hizmeti talep edilmesi halinde; yatırımcının Tacirler Yatırım Menkul Değerler A.Ş. ile Yatırım Danışmanlığı sözleşmesi imzalamış olması, Yerindelik Testi'ni tamamlamış ve risk grubunun belirlemiş olması zorunludur.

Bu raporda yer alan her türlü bilgi, yorum ve tavsiye uygunluk testi ile tespit edilecek risk grubunuz ve getiri beklentiniz ile uyumlu olmayabilir. Dolayısıyla, uygunluk testi neticesinde risk grubunuz tespit edilmeden sadece burada yer alan bilgilere dayanılarak yatırım kararı verilmesi amaç, bilgi ve tecrübenize uygun sonuçlar doğurmayabilir.

Bu rapor herhangi bir sürede belirli bir getirinin sağlanacağına dair bir taahhüt içermemekte olup, zaman içerisinde piyasa koşullarında meydana gelen değişiklikler nedeniyle yorum ve tavsiyelerde değişiklikler söz konusu olabilir. Bu raporda bahsedilen yatırım araçlarının fiyatları ve değerleri yatırımcıların menfaatlerine aykırı olarak hareket edebilir ve netice itibarıyla yatırımcılar anaparalarını kaybetme riski ile karşı karşıya kalabilirler. Bu raporda yer alan geçmiş performans verileri gelecekte elde edilecek sonuçların bir garantisi olarak kabul edilemez.

Bu raporda yer alan tüm bilgiler ve görüşler yatırımcıları bilgilendirmek amacıyla, Tacirler Yatırım Menkul Değerler A.Ş. tarafından güncel ve güvenilir kaynaklardan temin edilmiş olmakla beraber, Tacirler Yatırım Menkul Değerler A.Ş. söz konusu bilgilerin doğru ve tam olduğunu taahhüt etmemektedir. Raporlardaki yorumlardan, bilgilerin tam veya doğru olmaması ve/veya güncellenme nedeniyle doğabilecek maddi ve manevi zararlardan Tacirler Yatırım Menkul Değerler A.Ş. ve çalışanları sorumlu tutulamaz.

Bu rapor, sadece gönderildiği kişilerin kullanımı içindir. Bu raporun tümü veya bir kısmı Tacirler Yatırım Menkul Değerler A.Ş.'nin yazılı izni olmadan çoğaltılamaz, yayınlanamaz veya üçüncü kişilere gösterilemez, ticari amaçla kullanılamaz. Aksi halde, Tacirler Yatırım Menkul Değerler A.Ş. uğramış olduğu bütün zarar ve ziyanı talep etme hakkını saklı tutar.