

## Yurt İçi Veri takvimi

*Hafta içerisinde gelecek verilerle ilgili grafikler 3. sayfada görülebilir.*

### 16 Şubat Pazartesi

**Hazine İhaleleri** (2 yıl vadeli sabit kuponlu, 5 yıl vadeli TÜFE'ye endeksli)

#### 11:00 Ocak Merkezi Yönetim Bütçe Dengesi

- Hazine nakit dengesi ocakta 246,2 milyar TL açık verirken, faiz dışı denge ise 207,5 milyar TL fazla kaydetti. Ocak ayı Hazine nakit dengesi verileri, 16 Şubat Pazartesi günü açıklanacak olan merkezi yönetim bütçe verileri için öncü niteliğinde. Bu çerçevede, merkezi yönetim bütçe dengesinin ocak ayında 165 milyar TL civarında açık verebileceğini tahmin ediyoruz. 2026 bütçe açığı tahminimiz 2,8 trilyon TL (GSYİH'nın %3,4'ü) seviyesinde bulunmakla birlikte, tahminimize yönelik risklerin aşağı yönlü olduğunu değerlendiriyoruz. Mevcut görünüm, mali duruşta yapısal bir sıkılaştırmadan ziyade, harcama kompozisyonundaki geçici iyileşmelerin belirleyici olduğuna işaret ediyor. Bununla birlikte, cari harcamalar ile sermaye harcamalarının seyri, mali disiplinin kalıcılığı açısından önümüzdeki dönemde temel risk alanları olmayı sürdürüyor.

### 17 Şubat Salı

#### 10:00 Ocak Konut Fiyat Endeksi

- Konut Fiyat Endeksi (KFE) aralık ayında aylık %0,2 ve yıllık %29 artışla 204,5 seviyesine yükselirken, yıllık bazda reel olarak %1,4 düşüş kaydetti. Hatırlanacağı üzere KFE, kasım ayında yıllık bazda reel %0,2 artışla Ocak 2024'ten bu yana ilk kez pozitif bölgeye geçmişti. Ancak aralık ayı itibarıyla reel yıllık değişimin yeniden negatif tarafa döndüğü ve bu gerilemenin son altı ayın en sert reel düşüşüne işaret ettiği görülüyor. 2025 son çeyreğinde konut talebinde izlediğimiz zayıflama dikkate alındığında, konut fiyatlarında reel artışın kısa vadede zayıf bir seyir izlemeye devam etmesini bekliyoruz.

#### Hazine Doğrudan Satışları (1,5 yıl vadeli altın tahvili ve altın sertifikası doğrudan satışları)

- Hazine ve Maliye Bakanlığı, bu hafta 16 Şubat Pazartesi günü 2 yıl vadeli sabit kuponlu ve 5 yıl vadeli TÜFE'ye endeksli tahvil ihaleleri ve 17 Şubat Salı günü 1,5 yıl vadeli altın tahvili ve altına dayalı kira sertifikası doğrudan satışları düzenleyecek ve şubat ayı iç borçlanma programını tamamlayacak. Hazine'nin Şubat – Nisan 2026 dönemine ilişkin iç borçlanma programına göre şubat ayında 656,6 milyar TL'lik itfa karşılığında, 525,3 milyar TL'lik bir iç borçlanma öngörülüyor. Ay başından bu yana toplam 229,4 milyar TL iç borçlanma gerçekleştiren Hazine'nin, bu haftaki ihaleler ve doğrudan satışlarda yaklaşık olarak 295 milyar TL'lik satış borçlanmaya gitmesi beklenebilir.

### 19 Şubat Perşembe

#### 10:00 Şubat Tüketici Güven Endeksi

- Tüketici güven endeksi ocak ayında 83,5'ten 83,7'ye sınırlı bir artış kaydetti. Hatırlanacağı üzere 2025 yılının üçüncü çeyreğinde ortalama 83,9 seviyesinde oluşan endeks seviyesi, yılın son çeyreğinde ortalama 84 ile önemli bir değişim göstermemişti. Ocak verisinin alt kalemlerine baktığımızda; Mevcut dönemde hanenin maddi durumuna ilişkin endeks 67,9 seviyesinden 68,2'ye çıkarken, gelecek 12 aylık dönemde hanenin maddi durum beklentisine ilişkin alt endeks 85,2'den 83,3'e geriledi. Gelecek 12 aylık dönemde genel ekonomik durum beklentisi endeksi 78,2'den 81,5'e çıkarken, iç talep görünümüne yönelik önemli bir kalem olan gelecek 12 aylık dönemde dayanıklı tüketim mallarına harcama yapma düşüncesi endeksi ise 102,6'dan 101,9'a indi. Nisan ayından bu yana 83 – 85 bandında seyreden ve 100 eşik değerinin altında yer almakta olan tüketici güven endeksi, tüketici güvenindeki kötümser durumun devam ettiğine işaret ediyor.

#### 10:00 Aralık Kısa Vadeli Dış Borç İstatistikleri

- Kısa vadeli dış borç stoku kasım ayında aylık %1,3 düşüş kaydederek 163,7 milyar dolar olarak gerçekleşti. Kısa vadeli dış borç verilerinde özellikle "kalan vadeye göre kısa vadeli dış borç stoku" verisini, diğer bir deyişle orijinal vadesine bakılmaksızın vadesine 1 yıl ve daha kısa kalan dış borçları yakından takip ediyoruz. Söz konusu borç stoku Kasım 2025 itibarıyla 224 milyar dolar seviyesinde. Bu veriden, Türkiye'de yerleşik bankaların ve özel sektörün yurt dışı şubeleri ile iştiraklere olan borçlarını (25,6 milyar TL) çıkararak baktığımızda, borç stokunun 198,4 milyar dolar olduğu görülüyor. Bu veriye önümüzdeki 12 aylık cari açık beklentisini de ekliyoruz ve böylelikle Türkiye'nin önümüzdeki 1 yıllık süreçteki dış finansman ihtiyacını Kasım 2025 itibarıyla yaklaşık olarak 230 milyar dolar hesaplıyoruz.

## Yurt İçi Veri takvimi

### 10:00 Ocak Konut Satış İstatistikleri

- Konut satışları aralık ayında aylık %80,6, yıllık ise %19,8 artış göstererek 254.777 adet oldu. Böylelikle 2025 yılı genelinde toplamda 1.688.910 adet konut satılırken, satışlarda bir önceki yıla göre %14,3 oranında artış kaydedildi. Aralık ayında ipotekli konut satışları aylık %35,6, yıllık ise %25,2 artarak 29.149 adet oldu. 2025 yılında gerçekleşen ipotekli konut satışları ise bir önceki yıla göre %49,3 oranında artarak 236.680 oldu. Toplam konut satışları içinde ipotekli satışların payı aralık ayında %11,4, 2025 yılında ise %14 olarak gerçekleşti. Konut kredi faizlerindeki görünüme baktığımızda, 2024 yılında yıllık ortalama %42,79 seviyesinde oluşan konut kredi faizi, 2025 yılında ise sınırlı bir gerileme ile ortalama %40 oldu. Konut kredi faizlerinde 2025 yılında sınırlı da olsa gözlenen gerileme ipotekli satışlardaki belirgin artışı desteklerken, yıl genelinde konut satışlarındaki toparlanmanın önemli bir bileşeni olarak öne çıktı. Ayrıca, faizlerde beklenen gerilemenin konut fiyatlarına daha hızlı yansıtacağı beklentisinin de, kredi maliyetine rağmen ipotekli satışları destekleyen bir unsur olduğunu değerlendiriyoruz. Yabancılar yapılan konut satışları 2025 yılında bir önceki yıla göre %9,4 oranında azalarak 21.534 oldu. 2025 yılında toplam konut satışları içinde yabancılar yapılan konut satışının payı ise %1,3 olarak gerçekleşti. Bu çerçevede, 2025 yılında konut satışlarındaki toparlanmanın ağırlıklı olarak iç talep ve ipotekli satışlar kaynaklı olduğunu görmekteyiz.

### 14:30 Haftalık TCMB Verileri (6 – 13 Şubat)

(Menkul Kıymet İstatistikleri, Para & Banka İstatistikleri, Uluslararası Rezervler)

- Yabancı yatırımcılar, 30 Ocak – 6 Şubat haftasında hisse senedi piyasasında 134,3 milyon dolar, tahvil piyasasında ise repo işlemleri hariç 255,6 milyon dolarlık net alım gerçekleştirdi. Bu dönemde yabancı yatırımcıların toplam bono stoku içindeki payı %8,9'dan %9 seviyesine yükseldi. Hisse senedi piyasasında yabancı girişleri böylece üst üste onuncu haftaya taşınırken, söz konusu on haftalık periyotta kümülatif alım tutarı 2,4 milyar dolara ulaştı. Bono piyasasında ise özellikle ekim sonundan bu yana daha istikrarlı ve belirgin bir yabancı girişi dikkat çekiyor. Girişlerin ivmelendiği 31 Ekim haftasından itibaren kümülatif yabancı alımı 6,8 milyar dolar seviyesine yükseldi. 2026 yılı başından bu yana bakıldığında ise hisse senedi piyasasında toplam 1,6 milyar dolar, bono piyasasında repo işlemleri hariç 4,5 milyar dolarlık yabancı alımı kaydedildi. Bu dönemde, yurt içi yerleşiklerin altın hariç parite etkisinden arındırılmış DTH'ları 292 milyon dolar düşüş kaydederken, altın dahil toplam DTH hesapları ise fiyat etkisinden arındırılmış olarak 114 milyon dolar geriledi. 30 Ocak – 6 Şubat haftasında TCMB net döviz rezervi 2,1 milyar dolar gerileyerek 91,1 milyar dolara, brüt döviz rezervi 10,7 milyar dolarlık sert bir düşüş kaydederek 207,6 milyar dolara ve swap hariç net rezerv 4,9 milyar dolar düşüşle 77,6 milyar dolara indi. **Ayrıntılı rapor için [tıklayınız.](#)**

### 20 Şubat Cuma

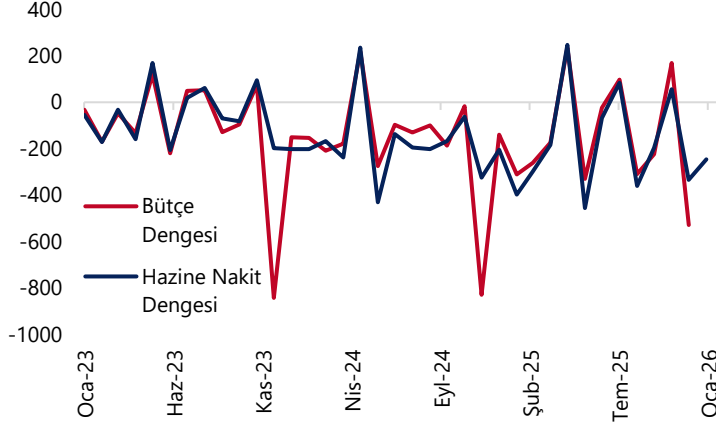
### 10:00 Şubat Reel Kesim Güven Endeksi ve Kapasite Kullanım Oranı

- Arındırılmamış reel kesim güven endeksi (RKGE) ocak ayında 100,8 seviyesinden 101,6'ya çıkarken, mevsim etkilerinden arındırılmış RKGE ise 103,7'den 103'e geriledi. 100 eşik değer üzerinde kalmakta olan RKGE, Anketin kapsadığı reel kesim temsilcilerinin ekonomik faaliyetlere ilişkin güveninin arttığı iyimser görünüme işaret ediyor. Endeksi oluşturan anket sorularına ait yayılma endeksleri incelendiğinde; ocak ayında sabit sermaye yatırım harcaması, son üç aydaki toplam sipariş miktarı, genel gidişat, mevcut mamul mal stoku ve gelecek üç aydaki toplam istihdama ilişkin değerlendirmeler endeksi artış yönünde etkilerken, gelecek üç aydaki ihracat sipariş miktarı, gelecek üç aydaki üretim hacmi ve mevcut toplam sipariş miktarına ilişkin değerlendirmeler endeksi azalış yönünde etkiledi. Kapasite Kullanım Oranı (KKO) ise ocak ayında %74,4 seviyesinden %74,1'e inerken, mevsimsel etkilerden arındırılmış KKO ise %74,2'den %74,4'e çıktı.
- Sabit sermaye yatırım harcaması, istihdam beklentileri ve genel gidişata ilişkin değerlendirmelerin endeksi yukarı yönlü etkilemesi, sıkı para politikası koşullarına rağmen iç talep ve yatırım eğilimlerinde belirgin bir zayıflama yaşanmadığını gösteriyor. İhracat siparişleri ve üretim beklentilerindeki görece zayıflama ise büyümenin ağırlıklı olarak iç talep bileşenleri tarafından taşındığına işaret ediyor. Bu çerçevede, mevcut veriler yılın ilk çeyreğinde ekonomik aktivitenin güçlü seyrini koruduğuna ve sıkı finansal koşullara rağmen büyüme dinamiklerinin dirençli kaldığına işaret ediyor. Kurum olarak 2026 yılında büyümenin %4 seviyesinde gerçekleşmesini bekliyoruz.

## Grafikler

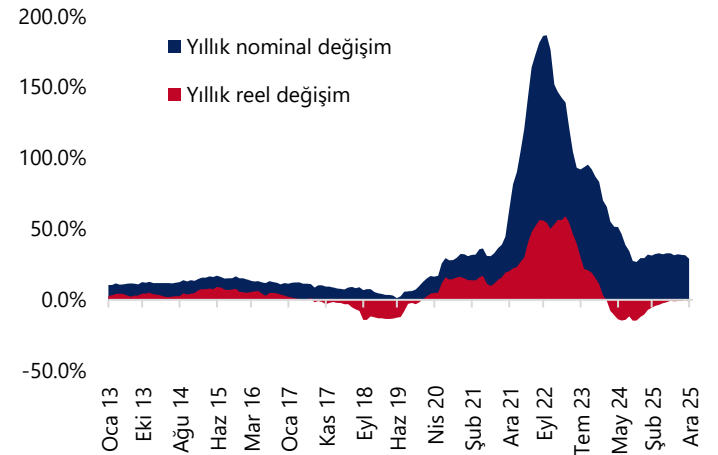
## Bütçe Dengesi ve Hazine Nakit Dengesi

(aylık, milyar TL)



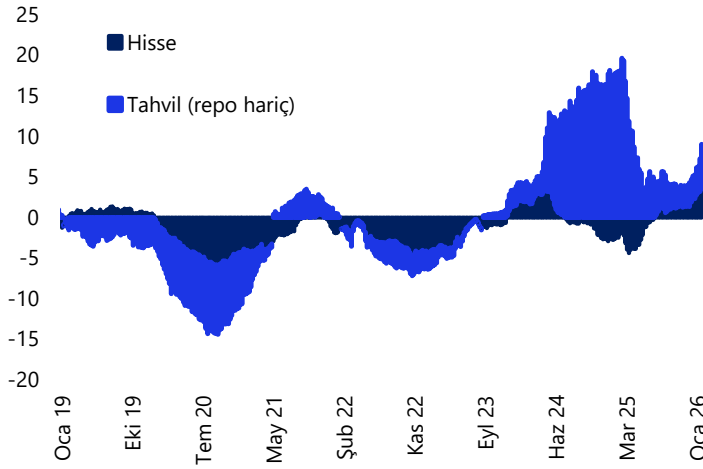
Kaynak: Hazine ve Maliye Bakanlığı, Tacirler Yatırım

## Konut Fiyat Endeksi (yıllık değişim, %)



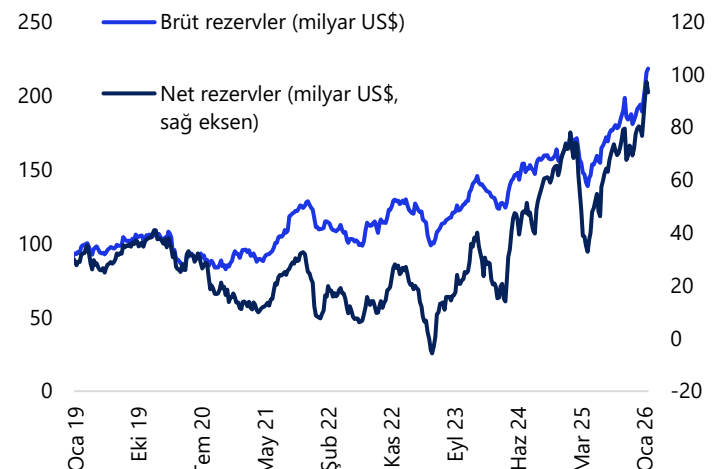
Kaynak: TCMB, Tacirler Yatırım

## Yabancı Net Portföy Hareketleri (yıllık, milyar US\$)



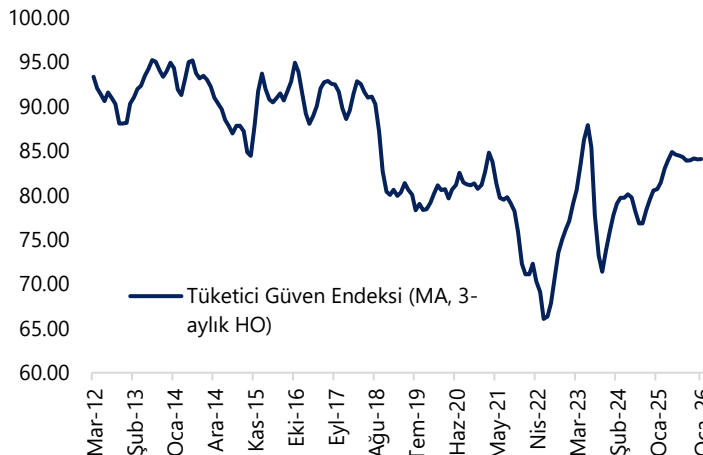
Kaynak: TCMB, Tacirler Yatırım

## TCMB Brüt &amp; Net Rezervler (milyar \$)



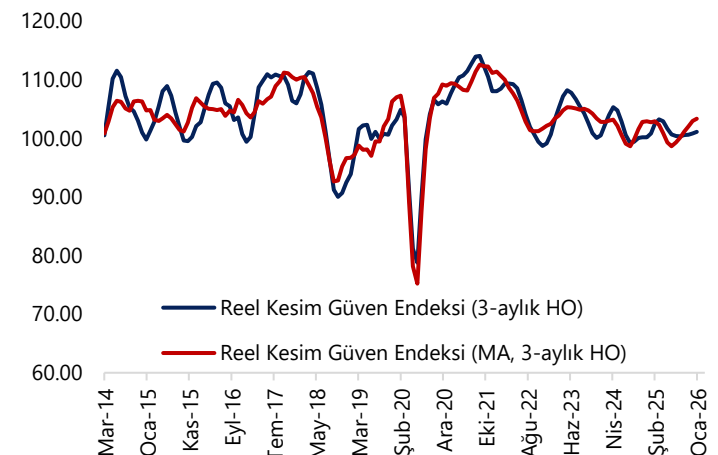
Kaynak: TCMB, Tacirler Yatırım

## Tüketici Güven Endeksi (MA, 3-aylık HO)



Kaynak: TÜİK, Tacirler Yatırım

## Reel Kesim Güven Endeksi (3-aylık HO)



Kaynak: TCMB, Tacirler Yatırım

## Yurt Dışı Veri Takvimi – 1

Tarih	Ülke/Bölge	Saat (TSİ)	Dönem	Açıklanacak Veri	Beklenti	Önceki
<b>16 Şubat</b>	<b>ABD'de Presidents' Day tatili nedeniyle piyasalar kapalı olacak</b>					
16 Şubat	Japonya	02:50	4Ç25 (Öncü)	GSYİH Yıllıklandırılmış Büyüme Oranı (%)	1.6	-2.3
16 Şubat	Japonya	02:50	4Ç25 (Öncü)	GSYİH Çeyreklik Büyüme Oranı (%)	0.4	-0.6
16 Şubat	Japonya	07:30	Aralık	Aylık Kapasite Kullanım Oranı (%)	-	-5.3
16 Şubat	Japonya	07:30	Aralık	Aylık Sanayi Üretimi (%)	-	-0.1
16 Şubat	Japonya	07:30	Aralık	Yıllık Sanayi Üretimi (%)	-	2.6
16 Şubat	ABD	16:25		Fed YK Üyesi Bowman'ın Konuşması		
17 Şubat	Almanya	10:00	Ocak (Nihai)	Aylık TÜFE (%)	-	0.1
17 Şubat	Almanya	10:00	Ocak (Nihai)	Yıllık TÜFE (%)	-	2.1
17 Şubat	Almanya	13:00	Şubat	ZEW Beklenti Anketi	-	59.6
17 Şubat	ABD	16:30	Şubat	New York Empire State İmalat Endeksi	7.4	7.7
17 Şubat	ABD	20:45		Fed YK Üyesi Barr'ın Konuşması		
17 Şubat	ABD	22:30		San Francisco Fed Başkanı Daly'nin Konuşması		
18 Şubat	İngiltere	10:00	Ocak	Aylık TÜFE (%)	-0.4	0.4
18 Şubat	İngiltere	10:00	Ocak	Yıllık TÜFE (%)	3.1	3.4
18 Şubat	İngiltere	10:00	Ocak	Yıllık Çekirdek TÜFE (%)	-	3.2
18 Şubat	ABD	16:30	Aralık (Öncü)	Dayanıklı Mal Siparişleri (%)	-1.9	5.3
18 Şubat	ABD	16:30	Aralık (Öncü)	Çekirdek Dayanıklı Mal Siparişleri (%)	0.3	0.4
18 Şubat	ABD	16:30	Aralık	Aylık Yapı Ruhsatları (%)	0.6	-
18 Şubat	ABD	16:30	Aralık	Aylık Konut Başlangıçları (%)	5.1	-
18 Şubat	ABD	17:15	Ocak	Aylık Sanayi Üretimi (%)	0.4	0.4
18 Şubat	ABD	17:15	Ocak	Kapasite Kullanım Oranı (%)	76.4	76.3
18 Şubat	ABD	18:00	Ocak	Conference Board Öncü Gösterge (%)	-	-0.3
18 Şubat	ABD	22:00		FOMC Toplantı Tutanakları		
19 Şubat	Japonya	02:50	Aralık	Aylık Çekirdek Makine Siparişleri (%)	4.8	-11
19 Şubat	Japonya	02:50	Aralık	Yıllık Çekirdek Makine Siparişleri (%)	3.3	-6.4
19 Şubat	AB	12:00		Avrupa Merkez Bankası Ekonomi Bülteni		
19 Şubat	ABD	16:20		Atlanta Fed Başkanı Bostic'in Konuşması		
19 Şubat	ABD	16:30		Haftalık İşsizlik Maaşı Başvuruları (bin kişi)	-	227
19 Şubat	ABD	16:30	Aralık	Ticaret Dengesi (milyar \$)	-55.8	-56.8
19 Şubat	ABD	17:00		Minneapolis Fed Başkanı Kashkari'nin Konuşması		
19 Şubat	AB	18:00	Şubat (Öncü)	Tüketici Güven Endeksi	-	-12.4
19 Şubat	ABD	18:30		Chicago Fed Başkanı Goolsbee'nin Konuşması		

Kaynak: Bloomberg, Tacirler Yatırım

## Yurt Dışı Veri Takvimi – 2

Tarih	Ülke/Bölge	Saat (TSİ)	Dönem	Açıklanacak Veri	Beklenti	Önceki
20 Şubat	Japonya	02:30	Ocak	Yıllık TÜFE (%)	1.6	2.1
20 Şubat	Japonya	02:30	Ocak	Yıllık Çekirdek TÜFE (&)	2	2.4
20 Şubat	Japonya	03:30	Şubat (Öncü)	İmalat PMI Endeksi	-	51.5
20 Şubat	Japonya	03:30	Şubat (Öncü)	Hizmet PMI Endeksi	-	53.7
20 Şubat	Japonya	03:30	Şubat (Öncü)	Bileşik PMI Endeksi	-	53.1
20 Şubat	Almanya	10:00	Ocak	Aylık ÜFE (%)	-	-0.2
20 Şubat	Almanya	10:00	Ocak	Yıllık ÜFE (%)	-	-2.5
20 Şubat	İngiltere	10:00	Ocak	Yıllık Perakende Satışlar (%)	-	2.5
20 Şubat	İngiltere	10:00	Ocak	Yıllık Çekirdek Perakende Satışlar (%)	-	3.1
20 Şubat	Almanya	11:30	Şubat (Öncü)	İmalat PMI Endeksi	-	49.1
20 Şubat	Almanya	11:30	Şubat (Öncü)	Hizmet PMI Endeksi	-	52.4
20 Şubat	Almanya	11:30	Şubat (Öncü)	Bileşik PMI Endeksi	-	52.1
20 Şubat	AB	12:00	Şubat (Öncü)	İmalat PMI Endeksi	-	49.5
20 Şubat	AB	12:00	Şubat (Öncü)	Hizmet PMI Endeksi	-	51.6
20 Şubat	AB	12:00	Şubat (Öncü)	Bileşik PMI Endeksi	-	51.3
20 Şubat	İngiltere	12:30	Şubat (Öncü)	İmalat PMI Endeksi	-	51.8
20 Şubat	İngiltere	12:30	Şubat (Öncü)	Hizmet PMI Endeksi	54.1	54
20 Şubat	İngiltere	12:30	Şubat (Öncü)	Bileşik PMI Endeksi	-	53.7
20 Şubat	ABD	16:30	Aralık	Kişisel Gelir (%)	0.4	0.3
20 Şubat	ABD	16:30	Aralık	Kişisel Harcamalar (%)	0.4	0.5
20 Şubat	ABD	16:30	Aralık	Aylık PCE Enflasyon (%)	0.3	0.2
20 Şubat	ABD	16:30	Aralık	Aylık Çekirdek PCE Enflasyon (%)	0.4	0.2
20 Şubat	ABD	16:30	Aralık	Yıllık PCE Enflasyon (%)	-	2.8
20 Şubat	ABD	16:30	Aralık	Yıllık Çekirdek PCE Enflasyon (%)	3	2.8
20 Şubat	ABD	16:30	4Ç25 (Öncü)	GSYİH Yıllıklandırılmış Büyüme Oranı (%)	2.8	4.4
20 Şubat	ABD	16:30	4Ç25 (Öncü)	Tüketici Harcamaları (%)	-	3.5
20 Şubat	ABD	16:30	4Ç25 (Öncü)	Çeyreklik Çekirdek PCE Fiyat Endeksi (%)	-	2.9
20 Şubat	ABD	17:45	Şubat (Öncü)	İmalat PMI Endeksi	-	52.4
20 Şubat	ABD	17:45	Şubat (Öncü)	Hizmet PMI Endeksi	-	52.7
20 Şubat	ABD	17:45	Şubat (Öncü)	Bileşik PMI Endeksi	-	53
20 Şubat	ABD	18:00	Aralık	Yeni Konut Satışları (bin adet)	740	-
20 Şubat	ABD	18:00	Şubat (Nihai)	Michigan Tüketici Güven Endeksi	-	57.3
20 Şubat	ABD	21:15		Dallas Fed Başkanı Logan'ın Konuşması		

Kaynak: Bloomberg, Tacirler Yatırım

## Künye

## Tacirler Yatırım Araştırma ve İçerik Yönetimi

### Serhan Yenigün

Müdür

[serhan.yenigun@tacirler.com.tr](mailto:serhan.yenigun@tacirler.com.tr)

### Ekin Çınar

Başekonomist

[ekin.cinar@tacirler.com.tr](mailto:ekin.cinar@tacirler.com.tr)

### Oğuzhan Kaymak

Tüm hisse kapsamı ve içerik yönetimi

[oguzhan.kaymak@tacirler.com.tr](mailto:oguzhan.kaymak@tacirler.com.tr)

### Özgür Tosun

Holdingleler, enerji (rafineri ve petrokimya),  
perakende (gıda, giyim, elektronik)

[ozgur.tosun@tacirler.com.tr](mailto:ozgur.tosun@tacirler.com.tr)

### Anıl Deniz Altiay

İletişim, sağlık ve ilaç, sigorta &  
Küresel piyasalar

[deniz.altiay@tacirler.com.tr](mailto:deniz.altiay@tacirler.com.tr)

### Berk Demirpolat

Dayanıklı tüketim, beyaz eşya, gıda

[berk.demirpolat@tacirler.com.tr](mailto:berk.demirpolat@tacirler.com.tr)

### Ömer Tarman

Veritabanı sorumlusu, çimento, GYO

[omer.tarman@tacirler.com.tr](mailto:omer.tarman@tacirler.com.tr)

## Yatırım Merkezlerimiz

### Genel Müdürlük

Nispetiye Cad. B-3 Blok Kat: 9 Akmerkez Etiler - İSTANBUL  
0 212 355 46 46

<b>Adana</b>	Cemal Paşa Mah. Gazipaşa Bul. Cemal Uğurlu Apt. Kat: 1 D: 4	(0 322) 457 77 55
<b>Akatlar İrtibat Bürosu</b>	Esentepe Mahallesi Büyükdere Caddesi Levent N199 İç Kapı N16 Şişli - İstanbul	(0 212) 355 46 46
<b>Alsancak</b>	Şehit Nevres Bulvarı Eczacıbaşı Apartmanı No: 7 Kat: 2 Daire: 5 Pasaport Alsancak - Konak	(0 232) 241 24 50
<b>Ankara</b>	Remzi Oğuz Arık Mah. Tunalı Hilmi Cad. Yaprak Apt. No: 94 Kat: 2 D: 9 Kavaklıdere Çankaya	(0 312) 435 18 36
<b>Antalya</b>	Şirinyalı Mah. İsmet Gökşen Cad. Özden Apt. No:82/6 Muratpaşa	(0 242) 248 45 20
<b>Bakırköy</b>	İstanbul Cad. Bakırköy İş Merkezi No: 6 Kat: 4 D: 14 Bakırköy	(0 212) 570 52 59
<b>Bodrum</b>	Konacık Mahallesi, Atatürk Bulvarı, Arbor-Abdullah Ünal Çabuk İş Merkezi No: 285/1-A6 Bodrum	(0 212) 355 46 46
<b>Bursa</b>	Konak Mah. Barış (120) Sokak , Ofis Artı Binası, Dış kapı No:3 Daire:33 Nilüfer-BURSA	(0 224) 225 64 10
<b>Çankaya</b>	Çankaya Mahallesi Cinnah Caddesi Cinnah Apartmanı No: 55 D: 7-8 Çankaya / ANKARA	(0 212) 355 46 46
<b>Çukurambar</b>	Kızılırmak Mah.Ufuk Üniversitesi Cad. Next Level Loft Ofis No: 4/65 Kat: 24 Söğütözü Çankaya	(0 312) 909 87 70
<b>Denizli</b>	Urhan İş Merkezi 2. Ticari Yol Daire 26 Kat: 6 Bayramyeri	(0 258) 265 87 85
<b>Erenköy</b>	Bağdat Cad. Çubukçu Apt. No: 333 Kat: 2 D: 4 Kadıköy	(0 216) 348 82 82
<b>Gaziantep</b>	İncilipinar Mah. Gazimuhtarpaşa Bul. Kepkepzade Park İş Merkezi B Blok No: 18 Kat: 1 D: 5	(0 342) 232 35 35
<b>Girne</b>	Ziya Rızki Cad. Şehit Necati Gürkaya Sok. Kat: 1 D: 1 Girne - KKTC	(0 392) 815 14 55-0533 889 15 51
<b>İzmir</b>	Kültür Mahallesi, Cumhuriyet Bulvarı No:137 Cumhuriyet Apt. K:5 D:12 Konak - İzmir	(0 232) 445 01 61
<b>İzmit</b>	Hürriyet Cad. Kaya İşhanı No: 39/5 İzmit	(0 262) 323 11 33
<b>Karadeniz Ereğli</b>	Bağlık Mahallesi Karanfil Sokak No:16/A Karadeniz Ereğli - Zonguldak	(0 372) 316 40 50
<b>Karşıyaka</b>	Yalı Mahallesi Ahmet Kemal Baysak Bulvarı No:42 D:11	(0 232) 241 19 24
<b>Kartal</b>	Üsküdar Cad. Cevat Kayacan Apt. No: 26 Kat: 4 D: 8 Kartal	(0 216) 306 22 71-306 22 06
<b>Kayseri</b>	Hunat Mah. Nuh Mehmet Baldöktü Sok. Gürcüoğlu Plaza No: 5 K: 3 D: 11 Melikgazi	(0 352) 221 08 68-222 82 51
<b>Marmaris İrtibat Bürosu</b>	Kemeraltı Mah. Orgeneral Mustafa Muğlalı Cad. Güven Apt. No: 22 D: 2 Marmaris	(0 252) 321 08 00
<b>Merkez Şube</b>	Akat Mahallesi Meydan Caddesi B Blok No: 16 D: 7 (Eski No D: 9) Beşiktaş	(0 212) 355 46 46
<b>Mersin</b>	İnönü Mah. 1401 Sok. No:32 Pozcu Evo Kat:2 No:10-11 Yenişehir Mersin	(0 324) 238 11 89
<b>Trabzon İrtibat Bürosu</b>	Kemerkaya Mahallesi Halkevi Cad. Mandıralı İş Merkezi No: 4 Daire: 4 Ortahisar	(0 462) 432 24 50



## Uyarı Notu

Bu raporda yer alan yatırım bilgi, yorum ve tavsiyeleri, yorum ve tavsiyede bulunanların kişisel görüşlerine dayanmakta olup finansal bilgi ve genel yatırım tavsiyesi kapsamında hazırlanmıştır ve hiçbir şekilde yatırım danışmanlığı kapsamında değildir. Yatırım danışmanlığı hizmeti; yetkili kuruluşlar tarafından kişilerin risk ve getiri tercihleri dikkate alınarak kişiye özel sunulmaktadır. Burada yer alan yorum ve tavsiyeler ise genel niteliktedir. Bu tavsiyeler, mali durumunuz ile risk ve getiri tercihlerinize uygun olmayabilir. Bu nedenle, sadece burada yer alan bilgilere dayanarak yatırım kararı verilmesi beklentilerinize uygun sonuçlar doğurmayabilir.

Yatırım Danışmanlığı hizmeti talep edilmesi halinde; yatırımcının Tacirler Yatırım Menkul Değerler A.Ş. ile Yatırım Danışmanlığı sözleşmesi imzalamış olması, Yerindelik Testi'ni tamamlamış ve risk grubunun belirlemiş olması zorunludur.

Bu raporda yer alan her türlü bilgi, yorum ve tavsiye uygunluk testi ile tespit edilecek risk grubunuz ve getiri beklentiniz ile uyumlu olmayabilir. Dolayısıyla, uygunluk testi neticesinde risk grubunuz tespit edilmeden sadece burada yer alan bilgilerle dayanılarak yatırım kararı verilmesi amaç, bilgi ve tecrübenize uygun sonuçlar doğurmayabilir.

Bu rapor herhangi bir sürede belirli bir getirinin sağlanacağına dair bir taahhüt içermemekte olup, zaman içerisinde piyasa koşullarında meydana gelen değişiklikler nedeniyle yorum ve tavsiyelerde değişiklikler söz konusu olabilir. Bu raporda bahsedilen yatırım araçlarının fiyatları ve değerleri yatırımcıların menfaatlerine aykırı olarak hareket edebilir ve netice itibarıyla yatırımcılar anaparalarını kaybetme riski ile karşı karşıya kalabilirler. Bu raporda yer alan geçmiş performans verileri gelecekte elde edilecek sonuçların bir garantisi olarak kabul edilemez.

Bu raporda yer alan tüm bilgiler ve görüşler yatırımcıları bilgilendirmek amacıyla, Tacirler Yatırım Menkul Değerler A.Ş. tarafından güncel ve güvenilir kaynaklardan temin edilmiş olmakla beraber, Tacirler Yatırım Menkul Değerler A.Ş. söz konusu bilgilerin doğru ve tam olduğunu taahhüt etmemektedir. Raporlardaki yorumlardan, bilgilerin tam veya doğru olmaması ve/veya güncellenme nedeniyle doğabilecek maddi ve manevi zararlardan Tacirler Yatırım Menkul Değerler A.Ş. ve çalışanları sorumlu tutulamaz.

Bu rapor, sadece gönderildiği kişilerin kullanımı içindir. Bu raporun tümü veya bir kısmı Tacirler Yatırım Menkul Değerler A.Ş.'nin yazılı izni olmadan çoğaltılamaz, yayınlanamaz veya üçüncü kişilere gösterilemez, ticari amaçla kullanılamaz. Aksi halde, Tacirler Yatırım Menkul Değerler A.Ş. uğramış olduğu bütün zarar ve ziyarı talep etme hakkını saklı tutar.