Yurt İçi Veri Takvimi

Hafta içerisinde gelecek verilerle ilgili grafikler 3. sayfada görülebilir.

30 Kasım Pazartesi

10:00 Ekim İşgücü İstatistikleri

- Mevsim etkisinden arındırılmış işsizlik oranı eylülde %7,9'dan %8,4'e yükselirken, işsiz sayısı aylık 198.000 kişi artışla 3 milyona yaklaştı. Manşet veriye ek olarak yakından izlediğimiz ve işgücü piyasasına ilişkin daha geniş kapsamlı bir gösterge olan atıl işgücü oranı eylülde %31'den %31,2'ye yükseldi. Zamana bağlı eksik istihdam ve işsizlerin bütünleşik oranı %20,3'ten %20,5'e, işsiz ve potansiyel işgücünün bütünleşik oranı ise %20,3'ten %20,7'ye çıktı. Eylül verileri, ağustos ayında işsizlik oranında gözlenen düşüşün ardından işgücü piyasasında yeniden zayıflamaya işaret ediyor. İşsizlik oranındaki artışın yalnızca işgücüne katılımdaki yükselişten değil aynı zamanda istihdam kaybından kaynaklanması, işgücü talebindeki yavaşlamanın belirginleştiğini ortaya koyuyor. Genç işsizliğindeki artış ve atıl işgücü göstergelerindeki eş zamanlı bozulma da bu görünümü destekliyor. Bu çerçevede, iç talepteki soğumanın istihdam üzerindeki etkilerinin kademeli olarak belirginleştiğini, %31,2 seviyesindeki atıl işgücü oranının ise manşet işsizlik göstergesinin ima ettiğinden çok daha zayıf bir işgücü piyasasına işaret ettiğini değerlendiriyoruz.

10:00 Ekim Dış Ticaret Dengesi

- Ticaret Bakanlığı ekim öncü verileri, dış ticaret açığında yükselişe işaret ediyor. Ekim öncü verilerine göre ihracat yıllık bazda %8,1 artarak 25,9 milyar dolara, ithalat ise yıllık %3,4 yükselişle 32,6 milyar dolara çıktı. Öncü veriler çerçevesinde dış ticaret açığı ekim ayında 5,2 milyar dolardan 6,7 milyar dolara yükseldi. 12 aylık birikimli dış ticaret açığı ise 95,7 milyar dolardan 95 milyar dolara indi.

- 2026 yılı cari açık tahminimizi, beklentimizden daha dirençli seyreden dış talep koşulları ve tüketim malı ithalatındaki zayıflamanın etkisiyle yakın dönemde 54 milyar dolardan (GSYİH'nın %3'ü) 48 milyar dolara (GSYİH'nın %2,7'si) revize ettik. 2027 yakın cari açık tahminimiz ise 44 milyar dolar (GSYİH'nın %2,3'ü) seviyesinde.

1 Aralık Salı

10:00 İSO Türkiye Kasım İmalat PMI Endeksi

- İstanbul Sanayi Odası Türkiye İmalat PMI, ekim ayında 47,9'dan 47,3'e gerileyerek hazirandan bu yana en düşük seviyesine indi. Böylece endeks üst üste 31'inci ayda 50 eşik değerinin altında kalarak imalat sanayisindeki daralmanın sürdüğüne işaret etti. Ekim ayında üretim ve yeni siparişlerdeki düşüş hızlanırken, yeni ihracat siparişlerindeki zayıflama devam etti. İSO tarafından veriyle birlikte yayımlanan notta üretimdeki daralmanın son dört ayın, yeni siparişlerdeki gerilemenin ise son üç ayın en yüksek hızında gerçekleştiği ifade edildi. İstanbul Sanayi Odası ekim ayı Türkiye Sektörel PMI verileri ise imalat sanayisindeki zayıflığın geniş tabanlı olduğunu gösteriyor. Ekim ayında takip edilen 10 sektörün yalnızca ikisinde manşet PMI 50 eşik değerinin üzerinde gerçekleşti. **Ayrıntılı rapor için tıklayınız.**

10:00 3Ç26 GSYİH Büyüme Oranı

- 2025'teki düşük baz etkisi ve bitkisel üretimdeki güçlü toparlanmayla birlikte tarım sektörünün büyümeye katkısının üçüncü çeyrekte güçleneceğini değerlendiriyoruz. Bu çerçevede, yıllık büyümenin 3Ç26'da %3,2 seviyesinde gerçekleşmesini bekliyoruz. Piyasa medyan tahmini ise %2,7 ile kurum tahminimizin altında yer alıyor. Büyümenin kompozisyonunda ise iç talep koşullarındaki soğumanın belirleyici olmaya devam ettiğini görüyoruz. Yılın ilk iki çeyreğinde çeyreklik bazda daralan hanehalkı tüketiminin üçüncü çeyrekte de zayıf seyrettiğini tahmin ediyoruz. Sanayi üretimi üçüncü çeyrekte çeyreklik bazda %1,8, imalat sanayi üretimi ise %2,2 geriledi. Takvim etkisinden arındırılmış yıllık artış her iki göstergede de %0,2 ile sınırlı kaldı. Sanayi üretimindeki gerileme ve reel kartlı harcamalardaki sınırlı yıllık artış, iç talep dinamiklerindeki yavaşlamayı destekliyor. Yılın son çeyreğinde ise büyüme ivmesinin iç talep kaynaklı olarak baskı altında kalmaya devam edeceği görüşündeyiz. 2026 yılı büyüme tahminimizi %2,8 seviyesinde koruyoruz.

Haftalık Veri Takvimi
27 Kasım 2026

TACİRLER YATIRIM

Yurt İçi Veri Takvimi

3 Aralık Perşembe

10:00 Kasım Enflasyon Verileri

- Kasım ayında aylık TÜFE artışının %1 seviyesinde gerçekleşmesini bekliyoruz. Piyasa medyan tahmini de %1,1 ile kurum beklentimize yakın bir seviyeye işaret ediyor. Aylık TÜFE artışının beklentimiz doğrultusunda %1 gelmesi halinde yıllık enflasyonun %29,9 ile önceki aya kıyasla sınırlı bir değişim gösterecek. Ekim ayında giyim ve ayakkabı grubunda gözlenen mevsimsel fiyat artışının etkisinin azalmasını, gıda enflasyonunun önceki aya göre yavaşlamasını bekliyoruz. Bunlara ek olarak hizmet grubundaki fiyat artışlarının hız kesmesiyle birlikte aylık enflasyonda kasımda gerileme öngörüyoruz. Aralık ayında ise aylık fiyat artışının kasıma göre daha düşük seviyede (%1 altında) oluşarak yıllık enflasyonun %29,2 olan kurum tahminimizin hafif üzerinde %29,7 civarında tamamlayacağını öngörüyoruz. İç talepte belirginleşen soğumanın talep kaynaklı fiyat baskılarını hafifletmesi dezenflasyon sürecini desteklerken, enerji maliyetleri ve yıl başında yapılacak fiyat ayarlamalarının 2027'nin ilk çeyreğine ilişkin yukarı yönlü riskleri canlı tuttuğunu değerlendiriyoruz. 2027 yıl sonu TÜFE tahminimiz %23 seviyesinde.

14:30 Haftalık TCMB Verileri (20 – 27 Kasım)

(Haftalık Menkul Kıymet İstatistikleri, Haftalık Para & Banka İstatistikleri, Merkez Bankası Rezervleri)

- Yabancı yatırımcılar 13 – 20 Kasım haftasında hisse senedi piyasasında 48,4 milyon dolar, tahvil piyasasında ise repo işlemleri hariç 463 milyon dolar tutarında net satış gerçekleştirdi. Aynı hafta içerisinde yurt içi yerleşiklerin altın hariç parite etkisinden arındırılmış DTH'lar 729 milyon dolar, altın dahil toplam DTH hesapları ise fiyat etkisinden arındırılmış olarak 819 milyon dolar geriledi. 13 – 20 Kasım haftasında TCMB brüt rezervleri 17 milyar dolar düşüşle 142 milyar dolara inerken, net rezerv de 17 milyar dolar azalarak 24,2 milyar dolara geriledi. Aynı dönemde swap stoku 0,2 milyar dolar düşüşle 12,5 milyar dolar olurken, swap hariç net rezerv 17 milyar dolar azalarak 11,6 milyar dolar indi ve Haziran 2024'ten bu yana en düşük seviyeye geriledi. Altın fiyat etkisi, swap işlemleri ve kamu döviz mevduatındaki değişimlerden arındırılmış hesaplamalarımız, TCMB'nin 13 – 20 Kasım haftasında piyasaya yaklaşık 11,6 milyar dolar net döviz satışı gerçekleştirdiğine işaret ediyor. **Ayrıntılı rapor için tıklayınız.**

4 Aralık Cuma

14:30 Kasım Reel Efektif Döviz Kuru

- Kasım ayı ortalama eşit ağırlıklı döviz sepetindeki değişim ve %1 düzeyindeki aylık enflasyon tahminimiz çerçevesinde, TÜFE bazlı reel efektif döviz kuru endeksinin kasım ayında TL'de %0,2 civarında sınırlı bir reel değer kaybına işaret edeceğini öngörüyoruz.

16:00 Ekim Ayı Mevsimsellikten Arındırılmış TÜFE Verileri

18:00 TCMB Ekim Ayı Aylık Fiyat Gelişmeleri Raporu

- Söz konusu rapor teknik nitelikte olup politika mesajı içermez. Ancak TCMB'nin temel enflasyon eğilimine ilişkin değerlendirmeleri ve kısa vade enflasyon dinamikleri konusundaki analizleri yakından takip edilecek.

Haftalık Veri Takvimi

27 Kasım 2026

TACİRLER YATIRIM

Grafikler

İşsizlik Oranı & Atıl İşgücü Oranı *(MA, %)*

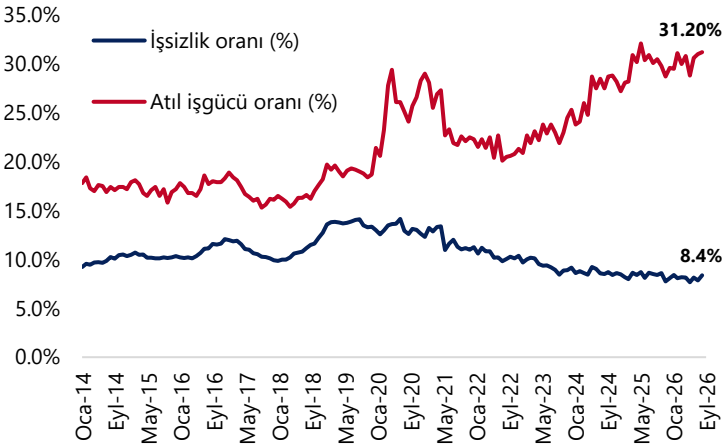

Kaynak: TÜİK, Tacirler Yatırım

GSYİH Yıllık Büyüme Oranı *(%)*

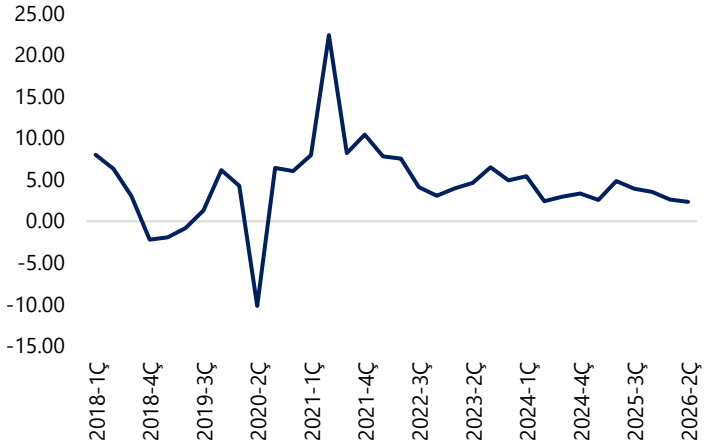

Kaynak: TÜİK, Tacirler Yatırım

Yabancı Net Portföy Hareketleri *(yıllık, milyar US$)*

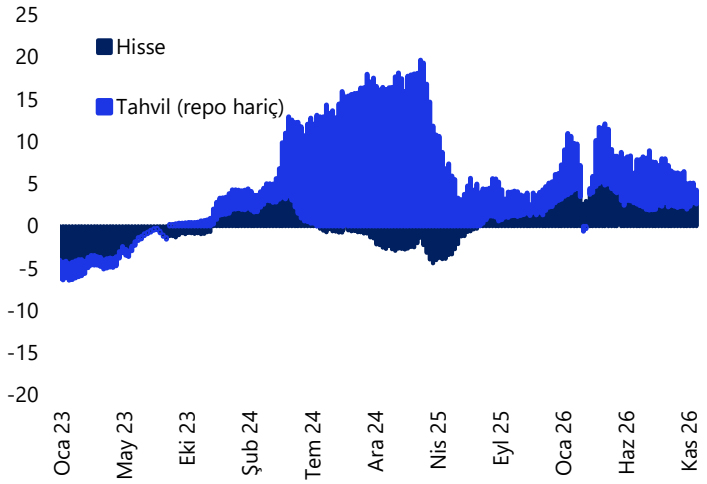

Kaynak: TCMB, Tacirler Yatırım

TCMB Brüt & Net Rezervler *(milyar $)*

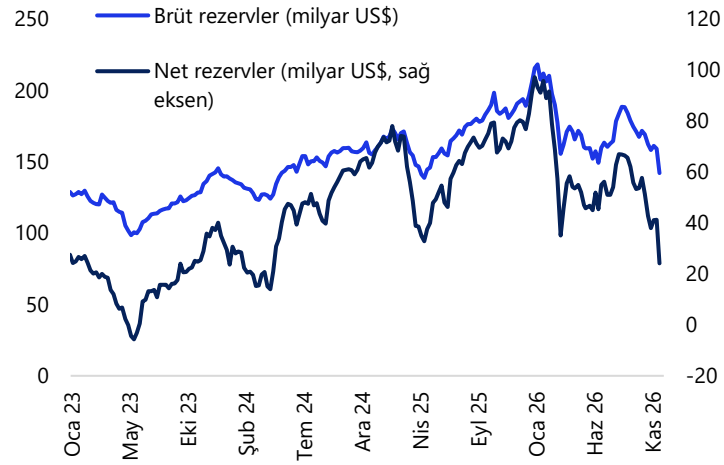

Kaynak: TCMB, Tacirler Yatırım

TÜFE Yıllık Değişim *(%)*

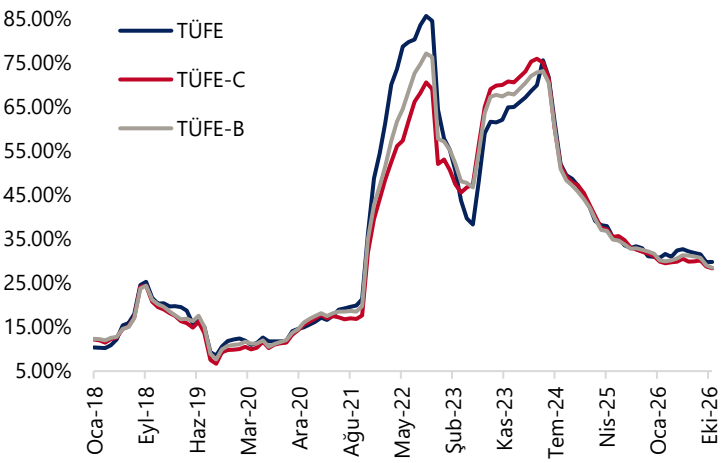

Kaynak: TÜİK, Tacirler Yatırım

Reel Efektif Döviz Kuru *(2025=100)*

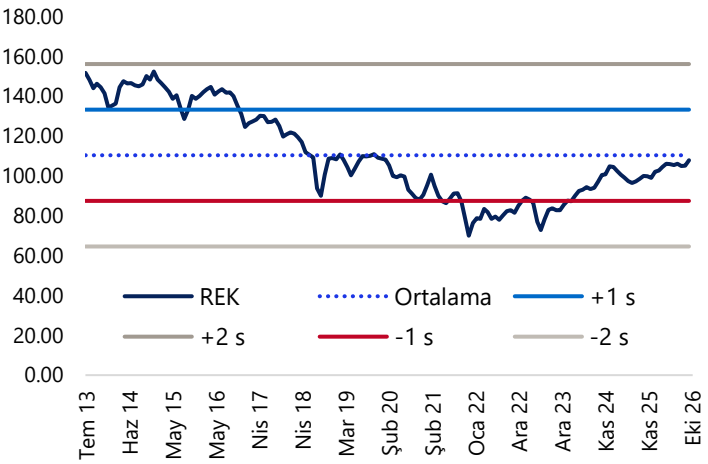

Kaynak: TCMB, Tacirler Yatırım

Haftalık Veri Takvimi

27 Kasım 2026

TACİRLER YATIRIM

Haftanın Makro Verileri - 1

Tarih	Ülke/Bölge	Önem Düzeyi	Saat (TSİ)	Dönem	Açıklanacak Veri	Beklenti	Önceki
30 Kasım	Japonya		02:50	Ekim	Aylık Perakende Satışlar (%)	-	-0.6
30 Kasım	Japonya		02:50	Ekim	Yıllık Perakende Satışlar (%)	3	2.4
30 Kasım	Japonya		02:50	Ekim	Aylık Sanayi Üretimi (%)	2.1	2
30 Kasım	Japonya		02:50	Ekim	Yıllık Sanayi Üretimi (%)	2.8	1.7
30 Kasım	Çin		04:30	Kasım	İmalat PMI Endeksi (resmi)	49.4	49.3
30 Kasım	Çin		04:30	Kasım	Hizmet PMI Endeksi (resmi)	49.6	49.7
30 Kasım	Çin		04:30	Kasım	Bileşik PMI Endeksi (resmi)	-	49.7
30 Kasım	Türkiye		10:00	Ekim	İşsizlik Oranı (%)	-	8.4
30 Kasım	Türkiye		10:00	Ekim	Dış Ticaret Dengesi (milyar $)	-	-5.16
30 Kasım	Almanya		16:00	Kasım (Öncü)	Aylık TÜFE (%)	-	-0.2
30 Kasım	Almanya		16:00	Kasım (Öncü)	Yıllık TÜFE (%)	-	2.8
30 Kasım	ABD		18:30	Kasım	Dallas Fed İmalat Endeksi	10.2	13.4
1 Aralık	Çin		04:45	Kasım	İmalat PMI Endeksi (RatingDog)	51.8	52
1 Aralık	Türkiye		10:00	Kasım	İSO İmalat PMI Endeksi	-	47.3
1 Aralık	Türkiye		10:00	3Ç26	GSYİH Çeyreklik Büyüme Oranı (%)	-	1.1
1 Aralık	Türkiye		10:00	3Ç26	GSYİH Yıllık Büyüme Oranı (%)	-	2.3
1 Aralık	Almanya		11:55	Kasım (Nihai)	İmalat PMI Endeksi	-	55
1 Aralık	AB		12:00	Kasım (Nihai)	İmalat PMI Endeksi	-	52.9
1 Aralık	İngiltere		12:30	Kasım (Nihai)	İmalat PMI Endeksi	-	52.7
1 Aralık	AB		13:00	Kasım (Öncü)	Aylık TÜFE (%)	-0.3	0.5
1 Aralık	AB		13:00	Kasım (Öncü)	Yıllık TÜFE (%)	3.9	4
1 Aralık	AB		13:00	Kasım (Öncü)	Yıllık Çekirdek TÜFE (%)	2.7	2.6
1 Aralık	ABD		17:45	Kasım (Nihai)	İmalat PMI Endeksi	-	54.5
1 Aralık	ABD		18:00	Ekim	JOLTS Yeni İş Pozisyonları (bin kişi)		
1 Aralık	ABD		18:00	Kasım	ISM İmalat Endeksi	55	55.5
1 Aralık	ABD		18:30	Kasım	Dallas Fed Hizmet Endeksi	-	4
2 Aralık	AB		11:40		Avrupa Merkez Bankası Başkanı Lagarde'ın Konuşması		
2 Aralık	AB		13:00	Ekim	İşsizlik Oranı (%)	-	6.5

Kaynak: Bloomberg, Tacirler Yatırım

Önem Düzeyi: Orta Yüksek

Haftalık Veri Takvimi

27 Kasım 2026

TACİRLER YATIRIM

Haftanın Makro Verileri - 2

Tarih	Ülke/Bölge	Önem Düzeyi	Saat (TSİ)	Dönem	Açıklanacak Veri	Beklenti	Önceki
3 Aralık	Çin		04:45	Kasım	Hizmet PMI Endeksi (RatingDog)	-	50.8
3 Aralık	Çin		04:45	Kasım	Bileşik PMI Endeksi (RatingDog)	-	52
3 Aralık	Türkiye		10:00	Kasım	Aylık TÜFE (%)	1.1	2.6
3 Aralık	Türkiye		10:00	Kasım	Yıllık TÜFE (%)	30.2	29.8
3 Aralık	Almanya		11:55	Kasım (Nihai)	Hizmet PMI Endeksi	-	54
3 Aralık	Almanya		11:55	Kasım (Nihai)	Bileşik PMI Endeksi	-	55
3 Aralık	AB		12:00	Kasım (Nihai)	Hizmet PMI Endeksi	-	51.2
3 Aralık	AB		12:00	Kasım (Nihai)	Bileşik PMI Endeksi	-	51.7
3 Aralık	İngiltere		12:30	Kasım (Nihai)	Hizmet PMI Endeksi	-	52
3 Aralık	İngiltere		12:30	Kasım (Nihai)	Bileşik PMI Endeksi	-	52.3
3 Aralık	AB		13:00	Ekim	Aylık ÜFE (%)	-	2.5
3 Aralık	AB		13:00	Ekim	Yıllık ÜFE (%)	-	11.1
3 Aralık	Türkiye		14:30	20-27 Kasım	Haftalık TCBM Verileri		
3 Aralık	ABD		16:30		Haftalık İşsizlik Maaşı Başvuruları (bin kişi)	193	189
3 Aralık	ABD		17:45	Kasım (Nihai)	Hizmet PMI Endeksi	-	54.7
3 Aralık	ABD		17:45	Kasım (Nihai)	Bileşik PMI Endeksi	-	54.6
3 Aralık	ABD		18:00	Kasım	ISM Hizmet Endeksi	54.5	54.5
3 Aralık	ABD		18:00	Ekim (Nihai)	Fabrika Siparişleri (%)	0.4	1.8
3 Aralık	ABD		18:00	Ekim (Nihai)	Çekirdek Fabrika Siparişleri (%)	-	1.3
3 Aralık	ABD		18:00	Ekim (Nihai)	Dayanıklı Mal Siparişleri (%)	-	0.2
3 Aralık	ABD		18:00	Ekim (Nihai)	Çekirdek Dayanıklı Mal Siparişleri (%)	-	0.5
4 Aralık	AB		13:00	Ekim	Aylık Perakende Satışlar (%)	-	-0.7
4 Aralık	AB		13:00	Ekim	Yıllık Perakende Satışlar (%)	-	0.4
4 Aralık	Türkiye		14:30	Kasım	Reel Efektif Döviz Kuru	-	107.76
4 Aralık	ABD		16:30	Kasım	Tarım Dışı İstihdam Değişimi (bin kişi)	90	165
4 Aralık	ABD		16:30	Kasım	İşsizlik Oranı (%)	4.1	4.1
4 Aralık	ABD		16:30	Kasım	Aylık Ortalama Saatlik Kazançlar (%)	0.3	0.4
4 Aralık	ABD		16:30	Kasım	Yıllık Ortalama Saatlik Kazançlar (%)	3	3.1
4 Aralık	ABD		18:00	Aralık (Öncü)	Michigan Tüketici Güven Endeksi	53	51.5

Kaynak: Bloomberg, Tacirler Yatırım

Önem Düzeyi: Orta Yüksek

Haftalık Veri Takvimi

27 Kasım 2026

TACİRLER YATIRIM

Künye

Tacirler Yatırım Araştırma ve İçerik Yönetimi

Serhan Yenigün
Kıdemli Müdür
serhan.yenigun@tacirler.com.tr

Oğuzhan Kaymak
Tüm hisse kapsamı ve içerik yönetimi
oguzhan.kaymak@tacirler.com.tr

Berk Demirpolat
Dayanıklı tüketim, beyaz eşya, gıda
berk.demirpolat@tacirler.com.tr

Metyu Mert Ekinci
metyu.ekinci@tacirler.com.tr

Ekin Çınar
Başekonomist
ekin.cinar@tacirler.com.tr

Özgür Tosun
Holdingler, Enerji (rafineri & petrokimya), Perakende (giyim & teknoloji)
ozgur.tosun@tacirler.com.tr

Ömer Tarman
Veritabanı sorumlusu, çimento, GYO
omer.tarman@tacirler.com.tr

Haftalık Veri Takvimi
27 Kasım 2026

TACİRLER YATIRIM

Yatırım Merkezlerimiz

Genel Müdürlük
Nispetiye Cad. B-3 Blok Kat: 9 Akmerkez Etiler - İSTANBUL
0 212 355 46 46

Adana	Cemal Paşa Mah. Gazipaşa Bul. Cemal Uğurlu Apt. Kat: 1 D: 4	(0 322) 457 77 55
Akatlar İrtibat Bürosu	Esentepe Mahallesi Büyükdere Caddesi Levent N199 İç Kapı N16 Şişli - İstanbul	(0 212) 355 46 46
Alsancak	Şehit Nevres Bulvarı Eczacıbaşı Apartmanı No: 7 Kat: 2 Daire: 5 Pasaport Alsancak - Konak	(0 232) 241 24 50
Ankara	Remzi Oğuz Arık Mah. Tunalı Hilmi Cad. Yaprak Apt. No: 94 Kat: 2 D: 9 Kavaklıdere Çankaya	(0 312) 435 18 36
Antalya	Şirinyalı Mah. İsmet Gökşen Cad. Özden Apt. No:82/6 Muratpaşa	(0 242) 248 45 20
Bakırköy	İstanbul Cad. Bakırköy İş Merkezi No: 6 Kat: 4 D: 14 Bakırköy	(0 212) 570 52 59
Bodrum	Konacık Mahallesi, Atatürk Bulvarı, Arbor-Abdullah Ünal Çabuk İş Merkezi No: 285/1-A6 Bodrum	(0 212) 355 46 46
Bursa	Konak Mah. Barış (120) Sokak , Ofis Artı Binası, Dış kapı No:3 Daire:33 Nilüfer-BURSA	(0 224) 225 64 10
Çankaya	Çankaya Mahallesi Cinnah Caddesi Cinnah Apartmanı No: 55 D: 7-8 Çankaya / ANKARA	(0 212) 355 46 46
Çukurambar	Kızılırmak Mah.Ufuk Üniversitesi Cad. Next Level Loft Ofis No: 4/65 Kat: 24 Söğütözü Çankaya	(0 312) 909 87 70
Denizli	Urhan İş Merkezi 2. Ticari Yol Daire 26 Kat: 6 Bayramyeri	(0 258) 265 87 85
Erenköy	Bağdat Cad. Çubukçu Apt. No: 333 Kat: 2 D: 4 Kadıköy	(0 216) 348 82 82
Gaziantep	İncilipinar Mah. Gazimuhtarpaşa Bul. Kepkepzade Park İş Merkezi B Blok No: 18 Kat: 1 D: 5	(0 342) 232 35 35
Girne	Ziya Rızkı Cad. Şehit Necati Gürkaya Sok. Kat: 1 D: 1 Girne - KKTC	(0 392) 815 14 55-0533 889 15 51
İzmir	Kültür Mahallesi, Cumhuriyet Bulvarı No:137 Cumhuriyet Apt. K:5 D:12 Konak – İzmir	(0 232) 445 01 61
İzmit	Hürriyet Cad. Kaya İşhanı No: 39/5 İzmit	(0 262) 323 11 33
Karadeniz Ereğli	Bağlık Mahallesi Karanfil Sokak No:16/A Karadeniz Ereğli – Zonguldak	(0 372) 316 40 50
Karşıyaka	Yalı Mahallesi Ahmet Kemal Baysak Bulvarı No:42 D:11	(0 232) 241 19 24
Kartal	Yeşilbağlar Mah. Kaptan Sok. Metrowin Tower No:17/1 Kat:4 D:25 Pendik / İSTANBUL	(0 216) 306 22 71-306 22 06
Kayseri	Hunat Mah. Nuh Mehmet Baldöktü Sok. Gürcüoğlu Plaza No: 5 K: 3 D: 11 Melikgazi	(0 352) 221 08 68-222 82 51
Marmaris İrtibat Bürosu	Kemeraltı Mah. Orgeneral Mustafa Muğlalı Cad. Güven Apt. No: 22 D: 2 Marmaris	(0 252) 321 08 00
Merkez Şube	Akat Mahallesi Meydan Caddesi B Blok No: 16 D: 7 (Eski No D: 9) Beşiktaş	(0 212) 355 46 46
Mersin	İnönü Mah. 1401 Sok. No:32 Pozcu Evo Kat:2 No:10-11 Yenişehir Mersin	(0 324) 238 11 89

Haftalık Veri Takvimi

27 Kasım 2026

TACİRLER YATIRIM

Uyarı Notu

Bu raporda yer alan yatırım bilgi, yorum ve tavsiyeleri, yorum ve tavsiyede bulunanların kişisel görüşlerine dayanmakta olup finansal bilgi ve genel yatırım tavsiyesi kapsamında hazırlanmıştır ve hiçbir şekilde yatırım danışmanlığı kapsamında değildir. Yatırım danışmanlığı hizmeti; yetkili kuruluşlar tarafından kişilerin risk ve getiri tercihleri dikkate alınarak kişiye özel sunulmaktadır. Burada yer alan yorum ve tavsiyeler ise genel niteliktedir. Bu tavsiyeler, mali durumunuz ile risk ve getiri tercihlerinize uygun olmayabilir. Bu nedenle, sadece burada yer alan bilgilere dayanarak yatırım kararı verilmesi beklentilerinize uygun sonuçlar doğurmayabilir.

Yatırım Danışmanlığı hizmeti talep edilmesi halinde; yatırımcının Tacirler Yatırım Menkul Değerler A.Ş. ile Yatırım Danışmanlığı sözleşmesi imzalamış olması, Yerindelik Testi'ni tamamlamış ve risk grubunun belirlemiş olması zorunludur.

Bu raporda yer alan her türlü bilgi, yorum ve tavsiye uygunluk testi ile tespit edilecek risk grubunuz ve getiri beklentiniz ile uyumlu olmayabilir. Dolayısıyla, uygunluk testi neticesinde risk grubunuz tespit edilmeden sadece burada yer alan bilgilere dayanılarak yatırım kararı verilmesi amaç, bilgi ve tecrübenize uygun sonuçlar doğurmayabilir.

Bu rapor herhangi bir sürede belirli bir getirinin sağlanacağına dair bir taahhüt içermemekte olup, zaman içerisinde piyasa koşullarında meydana gelen değişiklikler nedeniyle yorum ve tavsiyelerde değişiklikler söz konusu olabilir. Bu raporda bahsedilen yatırım araçlarının fiyatları ve değerleri yatırımcıların menfaatlerine aykırı olarak hareket edebilir ve netice itibariyle yatırımcılar anaparalarını kaybetme riski ile karşı karşıya kalabilirler. Bu raporda yer alan geçmiş performans verileri gelecekte elde edilecek sonuçların bir garantisi olarak kabul edilemez.

Bu raporda yer alan tüm bilgiler ve görüşler yatırımcıları bilgilendirmek amacıyla, Tacirler Yatırım Menkul Değerler A.Ş. tarafından güncel ve güvenilir kaynaklardan temin edilmiş olmakla beraber, Tacirler Yatırım Menkul Değerler A.Ş. söz konusu bilgilerin doğru ve tam olduğunu taahhüt etmemektedir. Raporlardaki yorumlardan, bilgilerin tam veya doğru olmaması ve/veya güncellenme nedeniyle doğabilecek maddi ve manevi zararlardan Tacirler Yatırım Menkul Değerler A.Ş. ve çalışanları sorumlu tutulamaz.

Bu rapor, sadece gönderildiği kişilerin kullanımı içindir. Bu raporun tümü veya bir kısmı Tacirler Yatırım Menkul Değerler A.Ş.'nin yazılı izni olmadan çoğaltılamaz, yayınlanamaz veya üçüncü kişilere gösterilemez, ticari amaçla kullanılamaz. Aksi halde, Tacirler Yatırım Menkul Değerler A.Ş. uğramış olduğu bütün zarar ve ziyanı talep etme hakkını saklı tutar.