

## Yurt İçi Veri Takvimi

*Hafta içerisinde gelecek verilerle ilgili grafikler 3. sayfada görülebilir.*

### 29 Haziran Pazartesi

#### 10:00 Haziran Ekonomik Güven Endeksi

- Ekonomik güven endeksi mayıs ayında 96,4 seviyesinden 97,2'ye yükselirken, 3 aylık ortalamalar bazında baktığımızda endeks seviyesi bu dönemde 98,4'ten 97,2'ye geriledi. Endeksin 100 seviyesinin üzerinde gerçekleşmesi genel ekonomik görünüme ilişkin algının iyimser bölgeye işaret ederken, mevcut seviyeler bu eşik altında zayıf görünümün korunduğunu göstermeye devam ediyor. Mayıs ayına ilişkin alt kalemler incelendiğinde; tüketici güven endeksi %0,3 oranında artarak 85,8 olurken, reel kesim güven endeksi %2,4 yükselişle 101 seviyesine ulaştı. Hizmet sektörü güven endeksi %0,6 oranında azalarak 109,0 değerini alırken, perakende ticaret sektörü güven endeksi %0,8 oranında artarak 112,5'e çıktı. İnşaat sektörü güven endeksi ise %1,7 oranında gerileyerek 82 seviyesine indi. Alt kalemlerde gözlenen ayrışma, ekonomik aktivitede genele yayılan güçlü bir toparlanmadan ziyade sektörler bazında farklılaşan daha dengeli bir görünüme işaret ediyor. Son dönemde imalat sanayiine ilişkin güven göstergelerinde gözlenen iyileşmeye rağmen, mevcut sıkı finansal koşulların etkisiyle iktisadi faaliyette kısa vadede güçlü ve yaygın tabanlı bir ivmelenme beklemiyoruz.

### 30 Haziran Salı

#### 10:00 Mayıs İşgücü İstatistikleri

- Mevsim etkisinden arındırılmış işsizlik oranı nisan ayında %8,1 seviyesinden %8,2'ye sınırlı yükseliş kaydederken, işgücü piyasasına ilişkin daha geniş kapsamlı bir gösterge olarak yakından izlediğimiz âtlı işgücü oranı (zamana bağlı eksik istihdam, potansiyel işgücü ve işsizlerden oluşan geniş tanımlı işsizlik oranı) ise aynı dönemde %31,3 seviyesinden %30,1'e geriledi. Alt kırılımlar incelendiğinde, zamana bağlı eksik istihdam ve işsizlerin bütünleşik oranı %20,8'den %19,3'e gerilerken, işsiz ve potansiyel işgücünün bütünleşik oranı ise %20,3 seviyesinden %20,5'e yükseldi. Her ne kadar nisan ayında âtlı işgücü oranında sınırlı bir iyileşme görülse de, geniş tanımlı işsizlik oranının %30 seviyelerinde seyretmeye devam etmesi işgücü piyasasında kırılman görünümlerini sürdürdüğüne işaret ediyor. Manşet işsizlik oranındaki görece düşük seyir, dar tanımlı işsizlik göstergesinin işgücü piyasasındaki zayıflığı tam olarak yansıtmadığına işaret ederken, potansiyel işgücünün yüksek seyri işgücü piyasasında atıl kapasitenin halen güçlü olduğuna işaret ediyor. Bu görünüm çerçevesinde, işgücü piyasasının resmi işsizlik oranının ima ettiğinden daha zayıf bir tablo ortaya koyduğunu değerlendiriyoruz.

#### 10:00 Mayıs Dış Ticaret İstatistikleri

- Ticaret Bakanlığı tarafından açıklanan mayıs öncü verileri, dış ticaret açığında nisan ayına kıyasla düşüğe işaret ediyor. Mayıs öncü verilerine göre ihracat yıllık bazda %9,3 gerileyerek 22,5 milyar dolara inerken, ithalat ise yıllık %10,7'lik düşüşle 28,1 milyar dolar olarak gerçekleşti. Altın ihracatı mayıs ayında 378 milyon dolar olurken, altın ithalatı ise nisan ayındaki 1,2 milyar dolar seviyesinden 941 milyon dolara sınırlı bir düşüş gösterdi. Öncü veriler çerçevesinde dış ticaret açığı mayıs ayında, nisan ayındaki 8,5 milyar dolar düzeyinden 5,6 milyar dolara gerilerken, yıllık açık ise 94,5 milyar dolardan 93,5 milyar dolara indi.

### 1 Temmuz Çarşamba

#### 10:00 İSO Türkiye Haziran İmalat PMI

- İstanbul Sanayi Odası (İSO) Türkiye İmalat PMI, mayıs ayında 45,7'den 49,8'e yükselerek Mart 2024'ten bu yana en yüksek düzeyine ulaştı. Böylelikle imalat sanayi sektöründeki kesintisiz yavaşlama eğilimi 26. ayına ulaşırken, mayıs itibarıyla 50 eşik değerine önemli ölçüde yaklaşan endeks faaliyet koşullarındaki bozulmanın belirgin şekilde yavaşladığına işaret etti. Mayıs ayında PMI endeksinde gözlenen toparlanmanın bir kısmının firmaların ihtiyati stok birikimine bağlı olarak şekillenmiş olabileceğini, bu nedenle iyileşmenin sürdürülebilirliği konusunda temkinli bir değerlendirme yapılması gerektiğini düşünüyoruz. Son dönemde öncü göstergelerde takip ettiğimiz toparlanmaya rağmen, yüksek frekanslı veriler yıllık büyümenin ikinci çeyrekte de %3 altında kalabileceğine işaret ediyor. İkinci yarıda ise finansal koşullardaki sıkılığın kademeli olarak hafifleyeceği beklentimizle birlikte ekonomik aktivitede daha dengeli bir görünüm oluşmasını bekliyoruz. Bu çerçevede 2026 büyüme tahminimizi %3,2'de koruyoruz.

## Yurt İçi Veri Takvimi

### 2 Temmuz Perşembe

#### 14:30 Haftalık TCMB Verileri (19 – 26 Haziran)

(Haftalık Menkul Kıymet İstatistikleri, Haftalık Para & Banka İstatistikleri, Merkez Bankası Rezervleri)

- 12 – 19 Haziran döneminde yabancı yatırımcılar hisse senedi piyasasında 465,7 milyon dolar, tahvil piyasasında ise repo işlemleri hariç 339,7 milyon dolarlık net alım gerçekleştirdi. Böylelikle hisse senedi piyasasında 17 Nisan haftasından bu yana en güçlü yabancı alımı gerçekleşirken, tahvil piyasasında ise yabancı girişi üst üste ikinci haftada da devam etti. Yabancı yatırımcının toplam tahvil stoku içerisindeki payı ise bu dönemde %5,7'den %5,9'a yükseldi. Son bir yıllık kümülatif veriler, hisse senedi piyasasında 3 milyar dolar, tahvil piyasasında ise repo işlemleri hariç 5,2 milyar dolarlık bir yabancı girişine işaret ediyor. Yılbaşından bu yana ise hisse senedi piyasasında 1,3 milyar dolarlık net yabancı girişi görülürken, tahvil piyasasında repo hariç toplam 1,2 milyar dolarlık yabancı çıkışı gerçekleşti. Aynı dönemde yurt içi yerleşiklerin altın hariç parite etkisinden arındırılmış DTH'ları 870 milyon dolar artarken, altın dahil toplam DTH hesapları, fiyat etkisinden arındırılmış olarak 1,5 milyar dolar yükseldi. 12 – 19 Haziran haftasında 12 – 19 Haziran haftasında TCMB brüt döviz rezervi 5,1 milyar dolar artışla 157,2 milyar dolara, net döviz rezervi 6,9 milyar dolar yükselişle 51,9 milyar dolara ve swap hariç net rezerv ise 5,5 milyar dolar yükselerek 34,5 milyar dolara çıktı. **Ayrıntılı rapor için [tıklayınız.](#)**

### 3 Temmuz Cuma

#### 10:00 Haziran Enflasyon Verileri

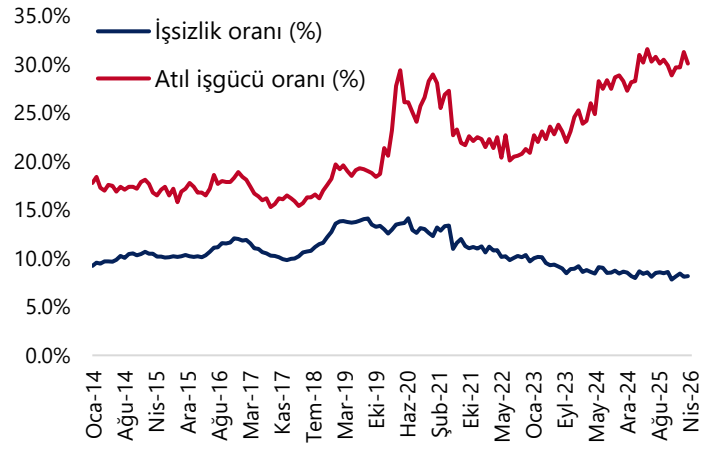
- Haziran ayında aylık TÜFE artışının %1 seviyesinde gerçekleşmesini, bu doğrultuda yıllık enflasyonun %32,6'dan %32,1'e gerilemesini bekliyoruz. Mayıs ayında gıda fiyatlarında gözlenen düşüş eğiliminin haziran ayında da devam ettiğini takip etmekle birlikte, bu çerçevede gıda grubunda üst üste ikinci ay negatif aylık enflasyon gerçekleşeceğini öngörüyoruz. ABD ile İran arasında sağlanan ateşkes sonrasında enerji fiyatlarında izlenen geri çekilmenin de kısa vadede enflasyonist baskıları kısmen hafifletebileceğini değerlendiriyoruz. Ancak, temmuz ayında gıda enflasyonunun yeniden pozitif bölgeye geçmesini beklerken, temmuz ayı vergi ayarlamalarının — özellikle yaklaşan ÖTV düzenlemelerinin — yakın vadeli enflasyon görünümü üzerinde belirleyici olacağını düşünüyoruz. 2026 yıl sonu TÜFE tahminimizi ise %28 seviyesinde koruyoruz.

## Grafikler

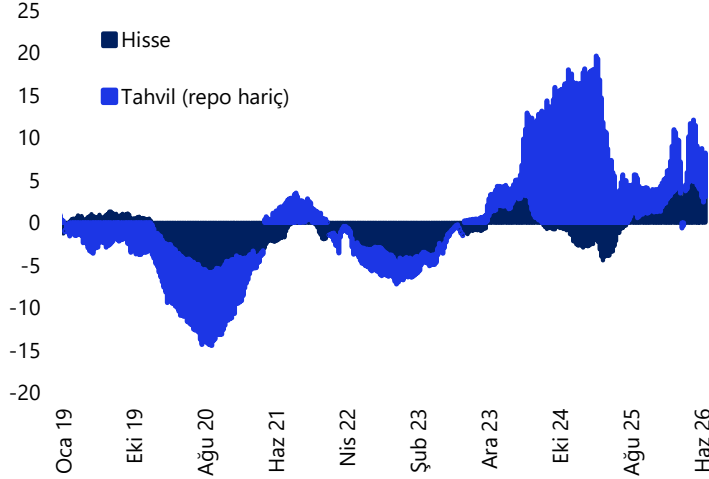
### Ekonomik Güven Endeksi (3-aylık HO)



### İşsizlik Oranı & Atıl İşgücü Oranı (MA, %)



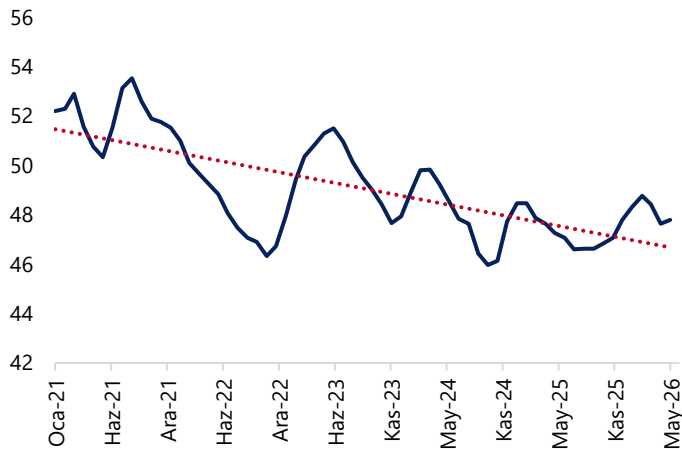
### Yabancı Net Portföy Hareketleri (yıllık, milyar US\$)



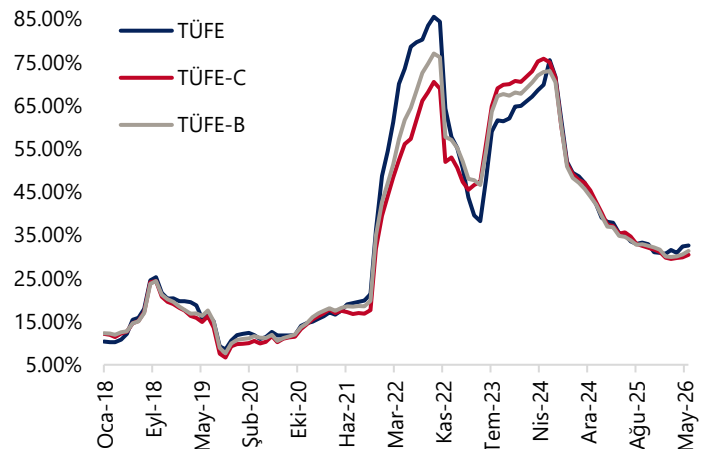
### TCMB Brüt & Net Rezervler (milyar \$)



### İSO Türkiye İmalat PMI Endeksi (3-aylık HO)



### TÜFE Yıllık Değişim (%)



## Yurt Dışı Veri Takvimi

Tarih	Ülke/Bölge	Saat (TSİ)	Dönem	Açıklanacak Veri	Beklenti	Önceki	
29 Haziran	Japonya	02:50	Mayıs	Aylık Perakende Satışlar (%)	-0.8	2.1	
29 Haziran	Japonya	02:50	Mayıs	Yıllık Perakende Satışlar (%)	2.6	2.8	
29 Haziran	AB	12:00	Haziran (Nihai)	Tüketici Güven Endeksi	-	-17.7	
29 Haziran	ABD	17:30	Haziran	Dallas Fed İmalat Endeksi	-	0.4	
29 Haziran	AB	20:30	Avrupa Merkez Bankası (ECB) Başkanı Lagarde'ın Konuşması				
30 Haziran	Japonya	02:50	Mayıs (Öncü)	Aylık Sanayi Üretimi (%)	0.3	0.5	
30 Haziran	Japonya	02:50	Mayıs (Öncü)	Yıllık Sanayi Üretimi (%)	1	2	
30 Haziran	İngiltere	09:00	1Ç26 (Nihai)	GSYİH Çeyreklik Büyüme Oranı (%)	-	0.6	
30 Haziran	İngiltere	09:00	1Ç26 (Nihai)	GSYİH Yıllık Büyüme Oranı (%)	-	1.1	
30 Haziran	Almanya	15:00	Haziran (Öncü)	Aylık TÜFE (%)	-	-0.2	
30 Haziran	Almanya	15:00	Haziran (Öncü)	Yıllık TÜFE (%)	-	2.6	
30 Temmuz	ABD	17:00	Haziran	Conference Board Tüketici Güven Endeksi	94.2	93.1	
30 Temmuz	ABD	17:00	Mayıs	JOLTS Yeni İş Pozisyonları (bin kişi)	7360	7618	
1 Temmuz	Japonya	03:30	Haziran (Nihai)	İmalat PMI Endeksi	-	54.9	
1 Temmuz	Çin	04:45	Haziran	İmalat PMI Endeksi	51.9	51.8	
1 Temmuz	Almanya	10:55	Haziran (Nihai)	İmalat PMI Endeksi	-	50	
1 Temmuz	AB	11:00	Haziran (Nihai)	İmalat PMI Endeksi	-	51.3	
1 Temmuz	İngiltere	11:30	Haziran (Nihai)	İmalat PMI Endeksi	-	53.1	
1 Temmuz	AB	12:00	Haziran (Öncü)	Aylık TÜFE (%)	-	0.1	
1 Temmuz	AB	12:00	Haziran (Öncü)	Yıllık TÜFE (%)	-	3.2	
1 Temmuz	AB	12:00	Haziran (Öncü)	Yıllık Çekirdek TÜFE (%)	-	2.6	
1 Temmuz	ABD / AB	16:00	Fed Başkanı Warsh, ECB Başkanı Lagarde ve BoE Başkanı Bailey, ECB Forumu'nda konuşacak				
1 Temmuz	AB	16:30	ECB Başkanı Lagarde'ın Konuşması				
1 Temmuz	ABD	15:15	ADP Özel Sektör İstihdam Değişimi (bin kişi)			110	122
1 Temmuz	ABD	16:45	Haziran (Nihai)	İmalat PMI Endeksi	-	55.7	
1 Temmuz	ABD	17:00	Haziran	ISM İmalat Endeksi	53.8	54	
2 Temmuz	AB	12:00	Mayıs	İşsizlik Oranı (%)	-	6.3	
2 Temmuz	ABD	15:30	Haziran	Tarım Dışı İstihdam Değişimi (bin kişi)	130	172	
2 Temmuz	ABD	15:30	Haziran	Aylık Ortalama Saatlik Kazançlar (%)	0.3	0.3	
2 Temmuz	ABD	15:30	Haziran	Yıllık Ortalama Saatlik Kazançlar (%)	3.5	3.4	
2 Temmuz	ABD	15:30	Haziran	İşsizlik Oranı (%)	4.3	4.3	
2 Temmuz	ABD	15:30	Haftalık İşsizlik Maaşı Başvuruları (bin kişi)			-	-
2 Temmuz	ABD	17:00	Mayıs	Fabrika Siparişleri (%)	-	4.8	
2 Temmuz	ABD	17:00	Mayıs	Çekirdek Fabrika Siparişleri (%)	-	1.3	
2 Temmuz	ABD	17:00	Mayıs (Öncü)	Dayanıklı Mal Siparişleri (%)	-	-	
2 Temmuz	ABD	17:00	Mayıs (Öncü)	Çekirdek Dayanıklı Mal Siparişleri (%)	-	-	
3 Temmuz	ABD	ABD'de resmi tatil nedeniyle piyasalar kapalı olacak					
3 Temmuz	Japonya	03:30	Haziran (Nihai)	Hizmet PMI Endeksi	-	51.8	
3 Temmuz	Japonya	03:30	Haziran (Nihai)	Bileşik PMI Endeksi	-	52.5	
3 Temmuz	Çin	04:45	Haziran	Hizmet PMI Endeksi	-	54.4	
3 Temmuz	Çin	04:45	Haziran	Bileşik PMI Endeksi	-	54	
3 Temmuz	Almanya	10:55	Haziran (Nihai)	Hizmet PMI Endeksi	-	46.8	
3 Temmuz	Almanya	10:55	Haziran (Nihai)	Bileşik PMI Endeksi	-	48	
3 Temmuz	AB	11:00	ECB Başkanı Lagarde'ın Konuşması				
3 Temmuz	AB	11:00	Haziran (Nihai)	Hizmet PMI Endeksi	-	48.9	
3 Temmuz	AB	11:00	Haziran (Nihai)	Bileşik PMI Endeksi	-	49.5	
3 Temmuz	İngiltere	11:30	Haziran (Nihai)	Hizmet PMI Endeksi	-	48.7	
3 Temmuz	İngiltere	11:30	Haziran (Nihai)	Bileşik PMI Endeksi	-	49.4	

## Künye

## Tacirler Yatırım Araştırma ve İçerik Yönetimi

### Serhan Yenigün

Müdür

[serhan.yenigun@tacirler.com.tr](mailto:serhan.yenigun@tacirler.com.tr)

### Ekin Çınar

Başekonomist

[ekin.cinar@tacirler.com.tr](mailto:ekin.cinar@tacirler.com.tr)

### Oğuzhan Kaymak

Tüm hisse kapsamı ve içerik yönetimi

[oguzhan.kaymak@tacirler.com.tr](mailto:oguzhan.kaymak@tacirler.com.tr)

### Özgür Tosun

Holdingle, rafineri & petrokimya,  
perakende (giyim ve elektronik)

[ozgur.tosun@tacirler.com.tr](mailto:ozgur.tosun@tacirler.com.tr)

### Anıl Deniz Altiay

İletişim, sağlık ve ilaç, sigorta &  
Küresel piyasalar

[deniz.altiay@tacirler.com.tr](mailto:deniz.altiay@tacirler.com.tr)

### Berk Demirpolat

Dayanıklı tüketim, beyaz eşya, gıda

[berk.demirpolat@tacirler.com.tr](mailto:berk.demirpolat@tacirler.com.tr)

### Ömer Tarman

Veritabanı sorumlusu, çimento, GYO

[omer.tarman@tacirler.com.tr](mailto:omer.tarman@tacirler.com.tr)

## Yatırım Merkezlerimiz

### Genel Müdürlük

Nispetiye Cad. B-3 Blok Kat: 9 Akmerkez Etiler - İSTANBUL  
0 212 355 46 46

<b>Adana</b>	Cemal Paşa Mah. Gazipaşa Bul. Cemal Uğurlu Apt. Kat: 1 D: 4	(0 322) 457 77 55
<b>Akatlar İrtibat Bürosu</b>	Esentepe Mahallesi Büyükdere Caddesi Levent N199 İç Kapı N16 Şişli - İstanbul	(0 212) 355 46 46
<b>Alsancak</b>	Şehit Nevres Bulvarı Eczacıbaşı Apartmanı No: 7 Kat: 2 Daire: 5 Pasaport Alsancak - Konak	(0 232) 241 24 50
<b>Ankara</b>	Remzi Oğuz Arık Mah. Tunalı Hilmi Cad. Yaprak Apt. No: 94 Kat: 2 D: 9 Kavaklıdere Çankaya	(0 312) 435 18 36
<b>Antalya</b>	Şirinyalı Mah. İsmet Gökşen Cad. Özden Apt. No:82/6 Muratpaşa	(0 242) 248 45 20
<b>Bakırköy</b>	İstanbul Cad. Bakırköy İş Merkezi No: 6 Kat: 4 D: 14 Bakırköy	(0 212) 570 52 59
<b>Bodrum</b>	Konacık Mahallesi, Atatürk Bulvarı, Arbor-Abdullah Ünal Çabuk İş Merkezi No: 285/1-A6 Bodrum	(0 212) 355 46 46
<b>Bursa</b>	Konak Mah. Barış (120) Sokak , Ofis Artı Binası, Dış kapı No:3 Daire:33 Nilüfer-BURSA	(0 224) 225 64 10
<b>Çankaya</b>	Çankaya Mahallesi Cinnah Caddesi Cinnah Apartmanı No: 55 D: 7-8 Çankaya / ANKARA	(0 212) 355 46 46
<b>Çukurambar</b>	Kızılırmak Mah.Ufuk Üniversitesi Cad. Next Level Loft Ofis No: 4/65 Kat: 24 Söğütözü Çankaya	(0 312) 909 87 70
<b>Denizli</b>	Urhan İş Merkezi 2. Ticari Yol Daire 26 Kat: 6 Bayramyeri	(0 258) 265 87 85
<b>Erenköy</b>	Bağdat Cad. Çubukçu Apt. No: 333 Kat: 2 D: 4 Kadıköy	(0 216) 348 82 82
<b>Gaziantep</b>	İncilipinar Mah. Gazimuhtarpaşa Bul. Kepkepzade Park İş Merkezi B Blok No: 18 Kat: 1 D: 5	(0 342) 232 35 35
<b>Girne</b>	Ziya Rızıkı Cad. Şehit Necati Gürkaya Sok. Kat: 1 D: 1 Girne - KKTC	(0 392) 815 14 55-0533 889 15 51
<b>İzmir</b>	Kültür Mahallesi, Cumhuriyet Bulvarı No:137 Cumhuriyet Apt. K:5 D:12 Konak - İzmir	(0 232) 445 01 61
<b>İzmit</b>	Hürriyet Cad. Kaya İşhanı No: 39/5 İzmit	(0 262) 323 11 33
<b>Karadeniz Ereğli</b>	Bağlık Mahallesi Karanfil Sokak No:16/A Karadeniz Ereğli - Zonguldak	(0 372) 316 40 50
<b>Karşıyaka</b>	Yalı Mahallesi Ahmet Kemal Baysak Bulvarı No:42 D:11	(0 232) 241 19 24
<b>Kartal</b>	Üsküdar Cad. Cevat Kayacan Apt. No: 26 Kat: 4 D: 8 Kartal	(0 216) 306 22 71-306 22 06
<b>Kayseri</b>	Hunat Mah. Nuh Mehmet Baldöktü Sok. Gürcüoğlu Plaza No: 5 K: 3 D: 11 Melikgazi	(0 352) 221 08 68-222 82 51
<b>Marmaris İrtibat Bürosu</b>	Kemeraltı Mah. Orgeneral Mustafa Muğlalı Cad. Güven Apt. No: 22 D: 2 Marmaris	(0 252) 321 08 00
<b>Merkez Şube</b>	Akat Mahallesi Meydan Caddesi B Blok No: 16 D: 7 (Eski No D: 9) Beşiktaş	(0 212) 355 46 46
<b>Mersin</b>	İnönü Mah. 1401 Sok. No:32 Pozcu Evo Kat:2 No:10-11 Yenişehir Mersin	(0 324) 238 11 89
<b>Trabzon İrtibat Bürosu</b>	Kemerkaya Mahallesi Halkevi Cad. Mandıralı İş Merkezi No: 4 Daire: 4 Ortahisar	(0 462) 432 24 50

## Uyarı Notu

Bu raporda yer alan yatırım bilgi, yorum ve tavsiyeleri, yorum ve tavsiyede bulunanların kişisel görüşlerine dayanmakta olup finansal bilgi ve genel yatırım tavsiyesi kapsamında hazırlanmıştır ve hiçbir şekilde yatırım danışmanlığı kapsamında değildir. Yatırım danışmanlığı hizmeti; yetkili kuruluşlar tarafından kişilerin risk ve getiri tercihleri dikkate alınarak kişiye özel sunulmaktadır. Burada yer alan yorum ve tavsiyeler ise genel niteliktedir. Bu tavsiyeler, mali durumunuz ile risk ve getiri tercihlerinize uygun olmayabilir. Bu nedenle, sadece burada yer alan bilgilere dayanarak yatırım kararı verilmesi beklentilerinize uygun sonuçlar doğurmayabilir.

Yatırım Danışmanlığı hizmeti talep edilmesi halinde; yatırımcının Tacirler Yatırım Menkul Değerler A.Ş. ile Yatırım Danışmanlığı sözleşmesi imzalamış olması, Yerindelik Testi'ni tamamlamış ve risk grubunun belirlemiş olması zorunludur.

Bu raporda yer alan her türlü bilgi, yorum ve tavsiye uygunluk testi ile tespit edilecek risk grubunuz ve getiri beklentiniz ile uyumlu olmayabilir. Dolayısıyla, uygunluk testi neticesinde risk grubunuz tespit edilmeden sadece burada yer alan bilgilerle dayanılarak yatırım kararı verilmesi amaç, bilgi ve tecrübenize uygun sonuçlar doğurmayabilir.

Bu rapor herhangi bir sürede belirli bir getirinin sağlanacağına dair bir taahhüt içermemekte olup, zaman içerisinde piyasa koşullarında meydana gelen değişiklikler nedeniyle yorum ve tavsiyelerde değişiklikler söz konusu olabilir. Bu raporda bahsedilen yatırım araçlarının fiyatları ve değerleri yatırımcıların menfaatlerine aykırı olarak hareket edebilir ve netice itibarıyla yatırımcılar anaparalarını kaybetme riski ile karşı karşıya kalabilirler. Bu raporda yer alan geçmiş performans verileri gelecekte elde edilecek sonuçların bir garantisi olarak kabul edilemez.

Bu raporda yer alan tüm bilgiler ve görüşler yatırımcıları bilgilendirmek amacıyla, Tacirler Yatırım Menkul Değerler A.Ş. tarafından güncel ve güvenilir kaynaklardan temin edilmiş olmakla beraber, Tacirler Yatırım Menkul Değerler A.Ş. söz konusu bilgilerin doğru ve tam olduğunu taahhüt etmemektedir. Raporlardaki yorumlardan, bilgilerin tam veya doğru olmaması ve/veya güncellenme nedeniyle doğabilecek maddi ve manevi zararlardan Tacirler Yatırım Menkul Değerler A.Ş. ve çalışanları sorumlu tutulamaz.

Bu rapor, sadece gönderildiği kişilerin kullanımı içindir. Bu raporun tümü veya bir kısmı Tacirler Yatırım Menkul Değerler A.Ş.'nin yazılı izni olmadan çoğaltılamaz, yayınlanamaz veya üçüncü kişilere gösterilemez, ticari amaçla kullanılamaz. Aksi halde, Tacirler Yatırım Menkul Değerler A.Ş. uğramış olduğu bütün zarar ve ziyanı talep etme hakkını saklı tutar.