

Yurt İçi Veri Takvimi

Hafta içerisinde gelecek verilerle ilgili grafikler 2. sayfada görülebilir.

22 Haziran Pazartesi

10:00 Haziran Tüketici Güven Endeksi

- Tüketici güven endeksi mayıs ayında 85,5 seviyesinden 85,8 seviyesine çıkarak Mart 2025'ten bu yana en yüksek düzeyine ulaştı. Mayıs verisinin alt kalemlerine baktığımızda; mevcut dönemde hanenin maddi durumuna ilişkin endeks 71,8 seviyesinden 69,2'ye inerken, gelecek 12 aylık dönemde hanenin maddi durum beklentisine ilişkin alt endeks 87,5'ten 87,9'a çıktı. Gelecek 12 aylık dönemde genel ekonomik durum beklentisi endeksi 78,3'ten 81,4'e belirgin bir artış kaydederken, iç talep görünümüne yönelik önemli bir kalem olan gelecek 12 aylık dönemde dayanıklı tüketim mallarına harcama yapma düşüncesi endeksi ise 104,4'ten 104,5'e sınırlı bir yükseliş kaydetti. Alt endeksler, mevcut ekonomik koşullara yönelik algının zayıflamaya devam ettiğini, buna karşın ekonomik görünüme ilişkin beklentilerdeki toparlanmanın tüketici güvenini desteklediğini gösteriyor. Dolayısıyla mayıs verisi, tüketici güvenindeki yukarı yönlü hareketin ağırlıklı olarak beklentilerdeki iyileşmeden kaynaklandığını, mevcut koşullarda ise henüz genele yayılan bir toparlanma yaşanmadığını gösteriyor. İç talebe ilişkin öncü bir gösterge niteliğindeki dayanıklı tüketim mallarına harcama eğiliminin yatay seyri ise talep koşullarında güçlü bir canlanmaya işaret etmiyor.

10:00 Haziran Sektörel Enflasyon Beklentileri

- TCMB'nin Haziran 2026 dönemine ilişkin Piyasa Katılımcıları Anketi (PKA) sonuçlarına göre piyasa katılımcılarının 2026 yıl sonu TÜFE beklentisi %28,9'dan %29,1'e, 2027 yıl sonu beklentisi ise %21,1'den %21,4'e yükseldi. 12 ay sonrasına ilişkin TÜFE beklentisi %23,8 seviyesinde sabit kalırken, 24 ay sonrasına ilişkin beklenti %18,4'ten %18,3'e geriledi. Son dönemde aylık enflasyon gerçekleştirmelerinde gözlenen yavaşlama eğilimi çerçevesinde, haziran PKA sonuçlarında yıl sonu enflasyon beklentilerindeki yukarı yönlü revizyonların hız kestiğini izledik. Aynı eğilimin Sektörel Enflasyon Beklentileri sonuçlarında hanehalkı ve reel sektör beklentilerine de gözlemleyebileceğimizi değerlendiriyoruz.

17:30 Mayıs Merkezi Yönetim Borç Stoku İstatistikleri

- Merkezi yönetim borç stoku nisan ayında 14,8 trilyon TL olarak açıklandı. Söz konusu stokun %60'ını iç borç, geri kalan %40'ını ise dış borç stoku oluşturuyor.

25 Haziran Perşembe

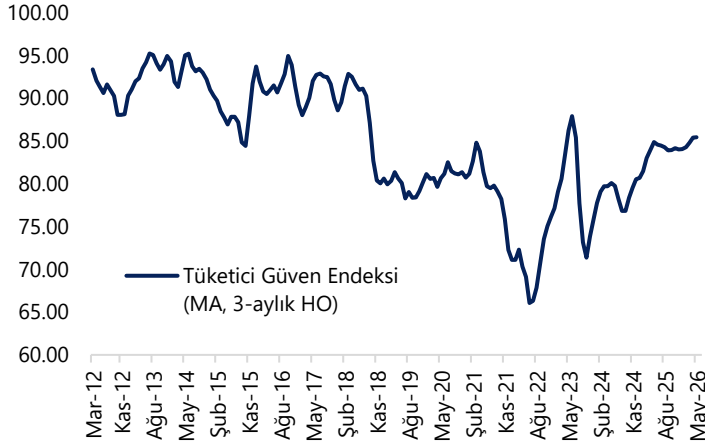
14:30 Haftalık TCMB Verileri (12 – 19 Haziran)

(Haftalık Menkul Kıymet İstatistikleri, Haftalık Para & Banka İstatistikleri, Merkez Bankası Rezervleri)

- 5 – 12 Haziran döneminde yabancı yatırımcılar hisse senedi piyasasında 117,8 milyon dolar satış gerçekleştirirken, tahvil piyasasında ise repo işlemleri hariç 428,8 milyon dolar tutarında net yabancı girişi kaydedildi. Hatırlanacağı üzere önceki hafta yabancı yatırımcılar hisse senedi piyasasında 856,9 milyon dolar tutarında rekor satış gerçekleştirmişti. Yabancı yatırımcının tahvil stoku içindeki payı ise bu dönemde %5,5 seviyesinden %5,7'ye yükseldi. Aynı dönemde yurt içi yerleşiklerin altın hariç parite etkisinden arındırılmış DTH'ları 197 milyon dolarlık sınırlı bir artış kaydederken, altın dahil toplam DTH hesapları ise fiyat etkisinden arındırılmış olarak 266 milyon dolar yükseldi. 5 – 12 Haziran haftasında TCMB brüt döviz rezervi 7,4 milyar dolar düşüşle 152,1 milyar dolara, net döviz rezervi 1,8 milyar dolar azalarak 45 milyar dolara ve swap hariç net rezerv ise 344 milyon dolar gerileyerek 29 milyar dolara indi. [Ayrıntılı rapor için tıklayınız.](#)

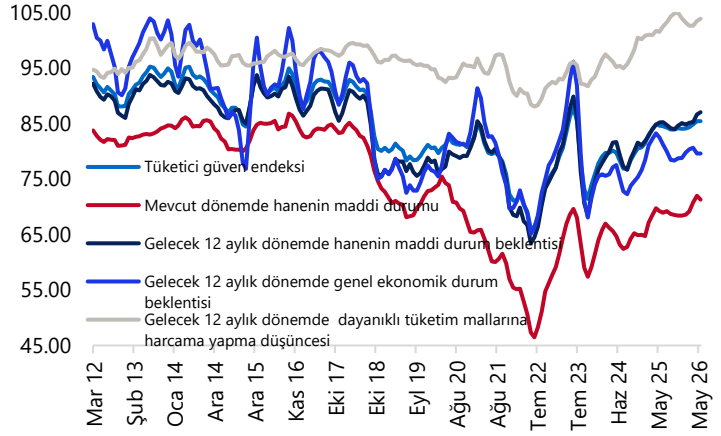
Grafikler

Tüketici Güven Endeksi (MA, 3-aylık HO)



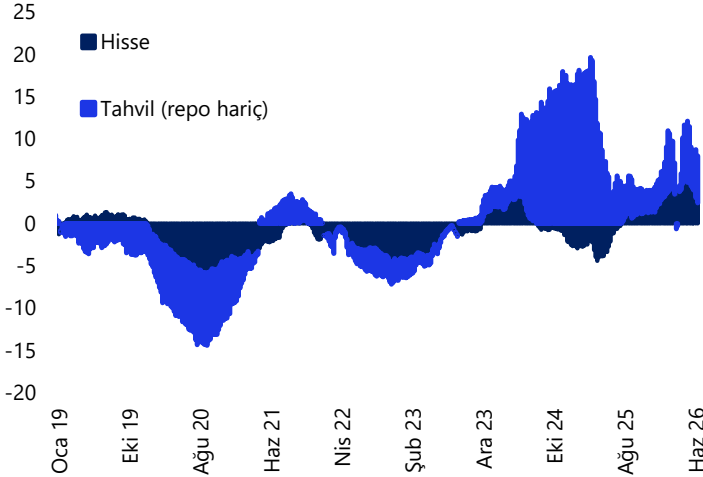
Kaynak: TÜİK, Tacirler Yatırım

Tüketici Eğilimine İlişkin Endeksler (MA, 3-aylık HO)



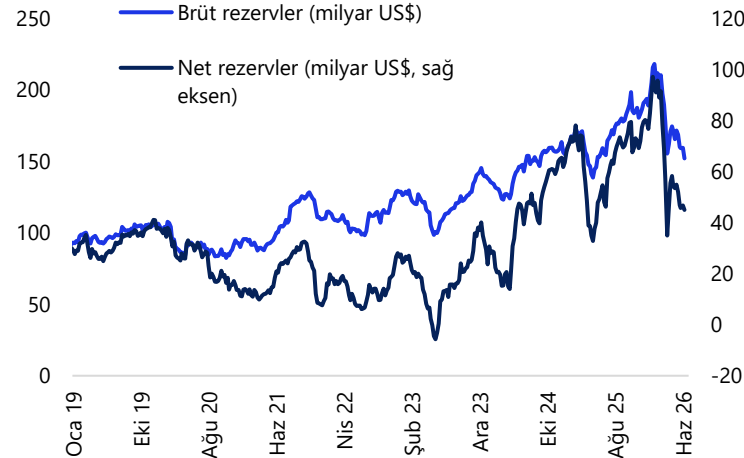
Kaynak: TÜİK, Tacirler Yatırım

Yabancı Net Portföy Hareketleri (yıllık, milyar US\$)



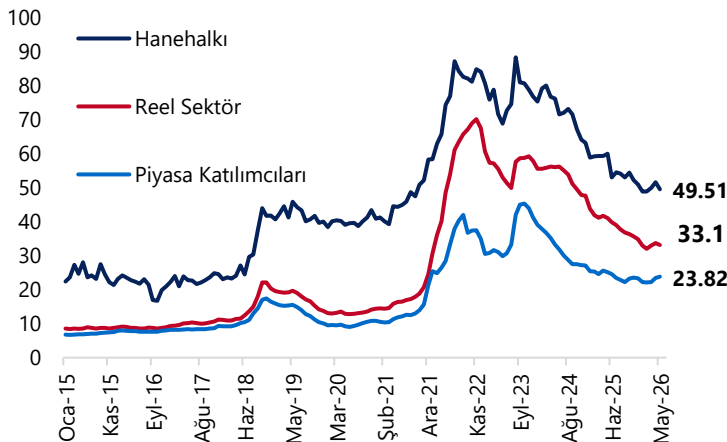
Kaynak: TCMB, Tacirler Yatırım

TCMB Brüt & Net Rezervler (milyar \$)



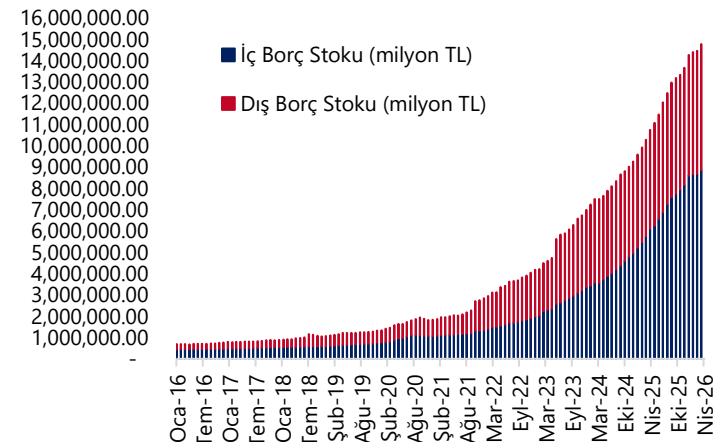
Kaynak: TCMB, Tacirler Yatırım

Sektörel Enflasyon Beklentileri (gelecek 12 ay, %)



Kaynak: TÜİK, TCMB, Tacirler Yatırım

Merkezi Yönetim Borç Stoku Dağılımı (milyon TL)



Kaynak: Hazine ve Maliye Bakanlığı, Tacirler Yatırım

Yurt Dışı Veri Takvimi

Tarih	Ülke/Bölge	Saat (TSİ)	Dönem	Açıklanacak Veri	Beklenti	Önceki
22 Haziran	AB	15:30		Avrupa Merkez Bankası Başkanı Lagarde'ın Konuşması		
22 Haziran	AB	17:00	Haziran (Öncü)	Tüketici Güven Endeksi	-	-19
23 Haziran	Japonya	03:30	Haziran (Öncü)	İmalat PMI Endeksi	-	54.5
23 Haziran	Japonya	03:30	Haziran (Öncü)	Hizmet PMI Endeksi	-	50
23 Haziran	Japonya	03:30	Haziran (Öncü)	Bileşik PMI Endeksi	-	51.1
23 Haziran	Almanya	10:30	Haziran (Öncü)	İmalat PMI Endeksi	-	50.1
23 Haziran	Almanya	10:30	Haziran (Öncü)	Hizmet PMI Endeksi	-	48.1
23 Haziran	Almanya	10:30	Haziran (Öncü)	Bileşik PMI Endeksi	-	48.8
23 Haziran	AB	11:00	Haziran (Öncü)	İmalat PMI Endeksi	-	51.6
23 Haziran	AB	11:00	Haziran (Öncü)	Hizmet PMI Endeksi	-	47.7
23 Haziran	AB	11:00	Haziran (Öncü)	Bileşik PMI Endeksi	-	48.5
23 Haziran	İngiltere	11:30	Haziran (Öncü)	İmalat PMI Endeksi	-	53.9
23 Haziran	İngiltere	11:30	Haziran (Öncü)	Hizmet PMI Endeksi	-	49.3
23 Haziran	İngiltere	11:30	Haziran (Öncü)	Bileşik PMI Endeksi	-	49.7
23 Haziran	ABD	16:45	Haziran (Öncü)	İmalat PMI Endeksi	54.8	55.1
23 Haziran	ABD	16:45	Haziran (Öncü)	Hizmet PMI Endeksi	51.2	50.7
23 Haziran	ABD	16:45	Haziran (Öncü)	Bileşik PMI Endeksi	-	51.5
23 Haziran	ABD	17:00	Haziran	Richmond Fed İmalat Endeksi	-	13
24 Haziran	Almanya	11:00	Haziran	İFO İş Güveni Endeksi	-	84.9
24 Haziran	ABD	15:30	1Ç26	Cari İşlemler Dengesi (milyar \$)	241	-190.7
24 Haziran	ABD	17:00	Mayıs	Yeni Konut Satışları (bin adet)	640	622
25 Haziran	Almanya	09:00	Temmuz	GfK Tüketici Güven Endeksi	-	-29.8
25 Haziran	AB	11:00		Avrupa Merkez Bankası Ekonomi Bülteni		
25 Haziran	ABD	15:30	Mayıs	Kişisel Gelir (%)	0.4	0
25 Haziran	ABD	15:30	Mayıs	Kişisel Harcamalar (%)	0.5	0.5
25 Haziran	ABD	15:30	Mayıs	Chicago Fed Ulusal Aktivite Endeksi	-	0.14
25 Haziran	ABD	15:30	Mayıs	Aylık PCE Enflasyonu (%)	0.5	0.4
25 Haziran	ABD	15:30	Mayıs	Aylık Çekirdek PCE Enflasyonu (%)	0.3	0.2
25 Haziran	ABD	15:30	Mayıs	Yıllık PCE Enflasyonu (%)	4.1	3.8
25 Haziran	ABD	15:30	Mayıs	Yıllık Çekirdek PCE Enflasyonu (%)	3.4	3.3
25 Haziran	ABD	15:30	Mayıs (Öncü)	Dayanıklı Mal Siparişleri (%)	-6	8
25 Haziran	ABD	15:30	Mayıs (Öncü)	Çekirdek Dayanıklı Mal Siparişleri (%)	0.2	1.1
25 Haziran	ABD	15:30		Haftalık İşsizlik Maaşı Başvuruları (bin kişi)		
25 Haziran	ABD	15:30	1Ç26 (Nihai)	GSYİH Yıllıklandırılmış Büyüme Oranı (%)	1.6	1.6
25 Haziran	ABD	15:30	1Ç26 (Nihai)	Tüketici Harcamaları (%)	-	1.4
25 Haziran	ABD	15:30	1Ç26 (Nihai)	Çeyreklik Çekirdek PCE Enflasyonu (%)	4.4	4.4
25 Haziran	ABD	22:40		NY Fed Başkanı Williams'ın Konuşması		
26 Haziran	Japonya	02:30	Haziran	Tokyo Yıllık TÜFE (%)	1.6	1.4
26 Haziran	Japonya	02:30	Haziran	Tokyo Yıllık Çekirdek TÜFE (%)	1.5	1.3
26 Haziran	ABD	17:00	Haziran (Nihai)	Michigan Tüketici Güven Endeksi	-	48.9

Kaynak: Bloomberg, Tacirler Yatırım

Künye

Tacirler Yatırım Araştırma ve İçerik Yönetimi

Serhan Yenigün

Müdür

serhan.yenigun@tacirler.com.tr

Ekin Çınar

Başekonomist

ekin.cinar@tacirler.com.tr

Oğuzhan Kaymak

Tüm hisse kapsamı ve içerik yönetimi

oguzhan.kaymak@tacirler.com.tr

Özgür Tosun

Holdingle, rafineri & petrokimya,
perakende (giyim ve elektronik)

ozgur.tosun@tacirler.com.tr

Anıl Deniz Altiay

İletişim, sağlık ve ilaç, sigorta &
Küresel piyasalar

deniz.altiay@tacirler.com.tr

Berk Demirpolat

Dayanıklı tüketim, beyaz eşya, gıda

berk.demirpolat@tacirler.com.tr

Ömer Tarman

Veritabanı sorumlusu, çimento, GYO

omer.tarman@tacirler.com.tr

Yatırım Merkezlerimiz

Genel Müdürlük

Nispetiye Cad. B-3 Blok Kat: 9 Akmerkez Etiler - İSTANBUL
0 212 355 46 46

Adana	Cemal Paşa Mah. Gazipaşa Bul. Cemal Uğurlu Apt. Kat: 1 D: 4	(0 322) 457 77 55
Akatlar İrtibat Bürosu	Esentepe Mahallesi Büyükdere Caddesi Levent N199 İç Kapı N16 Şişli - İstanbul	(0 212) 355 46 46
Alsancak	Şehit Nevres Bulvarı Eczacıbaşı Apartmanı No: 7 Kat: 2 Daire: 5 Pasaport Alsancak - Konak	(0 232) 241 24 50
Ankara	Remzi Oğuz Arık Mah. Tunalı Hilmi Cad. Yaprak Apt. No: 94 Kat: 2 D: 9 Kavaklıdere Çankaya	(0 312) 435 18 36
Antalya	Şirinyalı Mah. İsmet Gökşen Cad. Özden Apt. No:82/6 Muratpaşa	(0 242) 248 45 20
Bakırköy	İstanbul Cad. Bakırköy İş Merkezi No: 6 Kat: 4 D: 14 Bakırköy	(0 212) 570 52 59
Bodrum	Konacık Mahallesi, Atatürk Bulvarı, Arbor-Abdullah Ünal Çabuk İş Merkezi No: 285/1-A6 Bodrum	(0 212) 355 46 46
Bursa	Konak Mah. Barış (120) Sokak , Ofis Artı Binası, Dış kapı No:3 Daire:33 Nilüfer-BURSA	(0 224) 225 64 10
Çankaya	Çankaya Mahallesi Cinnah Caddesi Cinnah Apartmanı No: 55 D: 7-8 Çankaya / ANKARA	(0 212) 355 46 46
Çukurambar	Kızılırmak Mah.Ufuk Üniversitesi Cad. Next Level Loft Ofis No: 4/65 Kat: 24 Söğütözü Çankaya	(0 312) 909 87 70
Denizli	Urhan İş Merkezi 2. Ticari Yol Daire 26 Kat: 6 Bayramyeri	(0 258) 265 87 85
Erenköy	Bağdat Cad. Çubukçu Apt. No: 333 Kat: 2 D: 4 Kadıköy	(0 216) 348 82 82
Gaziantep	İncilipinar Mah. Gazimuhtarpaşa Bul. Kepkepzade Park İş Merkezi B Blok No: 18 Kat: 1 D: 5	(0 342) 232 35 35
Girne	Ziya Rızki Cad. Şehit Necati Gürkaya Sok. Kat: 1 D: 1 Girne - KKTC	(0 392) 815 14 55-0533 889 15 51
İzmir	Kültür Mahallesi, Cumhuriyet Bulvarı No:137 Cumhuriyet Apt. K:5 D:12 Konak - İzmir	(0 232) 445 01 61
İzmit	Hürriyet Cad. Kaya İşhanı No: 39/5 İzmit	(0 262) 323 11 33
Karadeniz Ereğli	Bağlık Mahallesi Karanfil Sokak No:16/A Karadeniz Ereğli - Zonguldak	(0 372) 316 40 50
Karşıyaka	Yalı Mahallesi Ahmet Kemal Baysak Bulvarı No:42 D:11	(0 232) 241 19 24
Kartal	Üsküdar Cad. Cevat Kayacan Apt. No: 26 Kat: 4 D: 8 Kartal	(0 216) 306 22 71-306 22 06
Kayseri	Hunat Mah. Nuh Mehmet Baldöktü Sok. Gürcüoğlu Plaza No: 5 K: 3 D: 11 Melikgazi	(0 352) 221 08 68-222 82 51
Marmaris İrtibat Bürosu	Kemeraltı Mah. Orgeneral Mustafa Muğlalı Cad. Güven Apt. No: 22 D: 2 Marmaris	(0 252) 321 08 00
Merkez Şube	Akat Mahallesi Meydan Caddesi B Blok No: 16 D: 7 (Eski No D: 9) Beşiktaş	(0 212) 355 46 46
Mersin	İnönü Mah. 1401 Sok. No:32 Pozcu Evo Kat:2 No:10-11 Yenişehir Mersin	(0 324) 238 11 89
Trabzon İrtibat Bürosu	Kemerkaya Mahallesi Halkevi Cad. Mandıralı İş Merkezi No: 4 Daire: 4 Ortahisar	(0 462) 432 24 50

Uyarı Notu

Bu raporda yer alan yatırım bilgi, yorum ve tavsiyeleri, yorum ve tavsiyede bulunanların kişisel görüşlerine dayanmakta olup finansal bilgi ve genel yatırım tavsiyesi kapsamında hazırlanmıştır ve hiçbir şekilde yatırım danışmanlığı kapsamında değildir. Yatırım danışmanlığı hizmeti; yetkili kuruluşlar tarafından kişilerin risk ve getiri tercihleri dikkate alınarak kişiye özel sunulmaktadır. Burada yer alan yorum ve tavsiyeler ise genel niteliktedir. Bu tavsiyeler, mali durumunuz ile risk ve getiri tercihlerinize uygun olmayabilir. Bu nedenle, sadece burada yer alan bilgilere dayanarak yatırım kararı verilmesi beklentilerinize uygun sonuçlar doğurmayabilir.

Yatırım Danışmanlığı hizmeti talep edilmesi halinde; yatırımcının Tacirler Yatırım Menkul Değerler A.Ş. ile Yatırım Danışmanlığı sözleşmesi imzalamış olması, Yerindelik Testi'ni tamamlamış ve risk grubunun belirlemiş olması zorunludur.

Bu raporda yer alan her türlü bilgi, yorum ve tavsiye uygunluk testi ile tespit edilecek risk grubunuz ve getiri beklentiniz ile uyumlu olmayabilir. Dolayısıyla, uygunluk testi neticesinde risk grubunuz tespit edilmeden sadece burada yer alan bilgilerle dayanılarak yatırım kararı verilmesi amaç, bilgi ve tecrübenize uygun sonuçlar doğurmayabilir.

Bu rapor herhangi bir sürede belirli bir getirinin sağlanacağına dair bir taahhüt içermemekte olup, zaman içerisinde piyasa koşullarında meydana gelen değişiklikler nedeniyle yorum ve tavsiyelerde değişiklikler söz konusu olabilir. Bu raporda bahsedilen yatırım araçlarının fiyatları ve değerleri yatırımcıların menfaatlerine aykırı olarak hareket edebilir ve netice itibarıyla yatırımcılar anaparalarını kaybetme riski ile karşı karşıya kalabilirler. Bu raporda yer alan geçmiş performans verileri gelecekte elde edilecek sonuçların bir garantisi olarak kabul edilemez.

Bu raporda yer alan tüm bilgiler ve görüşler yatırımcıları bilgilendirmek amacıyla, Tacirler Yatırım Menkul Değerler A.Ş. tarafından güncel ve güvenilir kaynaklardan temin edilmiş olmakla beraber, Tacirler Yatırım Menkul Değerler A.Ş. söz konusu bilgilerin doğru ve tam olduğunu taahhüt etmemektedir. Raporlardaki yorumlardan, bilgilerin tam veya doğru olmaması ve/veya güncellenme nedeniyle doğabilecek maddi ve manevi zararlardan Tacirler Yatırım Menkul Değerler A.Ş. ve çalışanları sorumlu tutulamaz.

Bu rapor, sadece gönderildiği kişilerin kullanımı içindir. Bu raporun tümü veya bir kısmı Tacirler Yatırım Menkul Değerler A.Ş.'nin yazılı izni olmadan çoğaltılamaz, yayınlanamaz veya üçüncü kişilere gösterilemez, ticari amaçla kullanılamaz. Aksi halde, Tacirler Yatırım Menkul Değerler A.Ş. uğramış olduğu bütün zarar ve ziyarı talep etme hakkını saklı tutar.