

Yurt İçi Veri Takvimi

Hafta içerisinde gelecek verilerle ilgili grafikler 3. sayfada görülebilir.

18 Mayıs Pazartesi

Hazine Doğrudan Satışları

- Hazine, 18 Mayıs'ta 1,5 yıl vadeli altın tahvili ve 1,5 yıl vadeli altına dayalı kira sertifikası doğrudan satışları düzenleyecek ve mayıs ayı iç borçlanma programını tamamlayacak. 3 aylık (Mayıs – Temmuz 2026) iç borçlanma stratejisi kapsamında Hazine, mayıs ayında 347 milyar TL'lik itfaya karşılık 381,7 milyar TL iç borçlanma gerçekleştirmeyi hedefliyor (öngörülen geri çevirme rasyosu %110). Ay başından bu yana toplam 212,6 milyar TL'lik iç borçlanma gerçekleştiren Hazine'nin, 18 Mayıs'ta gerçekleşecek olan doğrudan satışlarda yaklaşık 169 milyar TL'lik bir borçlanmaya gitmesi beklenebilir.

10:00 Mayıs Tüketici Güven Endeksi

- Tüketici güven endeksi nisanda 85 seviyesinden 85,5'e sınırlı bir artış kaydetti. Tüketici güven endeksi 0 – 200 aralığında değer alırken; endeksin 100'den büyük olması tüketici güveninde iyimser durumu, 100'den küçük olması ise kötümser durumu yansıtıyor. Nisan verisinin alt kalemlerine baktığımızda; mevcut dönemde hanenin maddi durumuna ilişkin endeks 72,8'den 71,8'e inerken, gelecek 12 aylık dönemde hanenin maddi durum beklentisine ilişkin alt endeks 85,6'dan 87,5'e çıktı. Gelecek 12 aylık dönemde genel ekonomik durum beklentisi endeksi 79,1'den 78,3'e inerken, iç talep görünümüne yönelik önemli bir kalem olan gelecek 12 aylık dönemde dayanıklı tüketim mallarına harcama yapma düşüncesi endeksi ise 102,7'den 104,4'e tırmandı. Bu görünüm, tüketici güveninde genel bir iyileşmeden ziyade, beklentilerde kısmi toparlanmaya karşın mevcut durum algısındaki zayıflığın sürdüğüne işaret ediyor. Son dönemde jeopolitik risklerdeki görece yatışmaya rağmen, tüketici güveninde kalıcı bir toparlanmanın henüz tesis edilmediğini takip ediyoruz.

10:00 Nisan İşgücü İstatistikleri

- Mevsim etkisinden arındırılmış işsizlik oranı şubat ayında %8,2 seviyesinden %8,5'e çıkarken, işgücü istatistikleri içerisinde yakından izlediğimiz ve daha geniş tanımlı bir işsizlik göstergesi olan âtlı işgücü oranı (zamana bağlı eksik istihdam, potansiyel işgücü ve işsizlerden oluşan geniş tanımlı işsizlik oranı) ise bu dönemde %29,8'den %29,9'a çıktı. Alt kırılımlara baktığımızda, zamana bağlı eksik istihdam ve işsizlerin bütünleşik oranı %19,2'de sabit kalırken, işsiz ve potansiyel işgücünün bütünleşik oranı ise %20,2'den %20,6'ya çıktı. Geniş tanımlı işsizlik oranında %30 civarında izlenen seviyeler, istihdam piyasasında manşet işsizlik oranının ima ettiğinden daha zayıf bir görünüme işaret ediyor. ABD – İran arasındaki gerilimin iktisadi faaliyet üzerinde yaratmasını beklediğimiz aşağı yönlü etkisiyle birlikte, geniş tanımlı işsizlik göstergelerindeki yükseliş eğiliminin önümüzdeki dönemde de devam edebileceğini değerlendiriyoruz.

20 Mayıs Çarşamba

10:00 Nisan Konut Fiyat Endeksi

- Konut Fiyat Endeksi (KFE) mart ayında aylık %2 ve yıllık %26,4 artarak 219,7 seviyesine yükselirken, reel bazda ise yıllık %3,4 düşüş kaydetti. Hatırlanacağı üzere KFE'de reel yıllık değişim kasım ayında %0,2 ile Ocak 2024'ten bu yana ilk kez pozitif dönmüş, ancak aralık itibarıyla yeniden negatif bölgeye geçmişti. Bu çerçevede mart verisi, konut fiyatlarının enflasyon karşısında değer kaybetmeye devam ettiğini ortaya koyuyor. Yeni Kiracı Kira Endeksi (YKKE) ise martta aylık %2 ve yıllık %34,4 artışla 304,2 seviyesine yükselirken, reel bazda ise yıllık %2,7 artış kaydetti. Bu görünüm, konut fiyatlarında reel değer kaybı sürerken kira tarafında yukarı yönlü baskının korunduğuna işaret ediyor. Bu çerçevede, enflasyon dinamikleri içerisinde öne çıkan kira ataletinin yakın vadede korunması ve kira enflasyonunun manşet dezenflasyon sürecine daha gecikmeli ve daha dirençli bir şekilde eşlik etmeye devam etmesi beklenebilir.

Yurt İçi Veri Takvimi

22 Mayıs Cuma

10:00 Mayıs Sektörel Enflasyon Beklentileri

- Nisan ayı Sektörel Enflasyon Beklentileri Anketi sonuçlarına göre, ekonomik birimlerin enflasyon beklentilerindeki yükseliş nisan ayında da devam etti. Buna göre 12 ay sonrası yıllık enflasyon beklentileri bir önceki aya göre piyasa katılımcıları için 1,22 puan artarak %23,39'a, reel sektör için 0,80 puan artarak %33,7'ye ve hanehalkı için 1,67 puan artarak %51,56 seviyesine yükseldi. Ayrıca, gelecek 12 aylık dönemde enflasyonun düşeceğini bekleyen hanehalkı oranı bir önceki aya göre 0,57 puan azalarak %14,57 seviyesine gerilerken, enflasyonun artacağını bekleyen hanehalkı oranı ise 1,84 puan artarak %71,12 seviyesine çıktı. Diğer taraftan, Hanehalkı Beklenti Anketi (HBA) sonuçlarına göre hanehalkının döviz kuru beklentilerinde 12 ay sonrası USD/TRY beklentisi bir önceki aya göre 0,03 TL azalarak 52,12 TL olarak gerçekleşti. Artan enflasyon beklentilerine rağmen, hanehalkının döviz beklentilerindeki görece sakin seyir, yurt içi yerleşiklerin DTH talebindeki zayıflıkla birlikte değerlendirildiğinde, içeride belirgin bir döviz talebi oluşmadığına işaret ediyor. Bu çerçevede, enflasyon patikasına yönelik yukarı yönlü risklerin canlı kalmaya devam ettiğini değerlendiriyoruz. Nitekim, bu görünümü yansıtacak şekilde kurum olarak 2026 yıl sonu enflasyon tahminimizi yakın dönemde %28'e revize ettik ve risk dengesinin yukarı yönlü kalmayı sürdürdüğünü düşünüyoruz.

10:00 Nisan Dış Ticaret Dengesi

- Ticaret Bakanlığı tarafından açıklanan nisan öncü verileri, dış ticaret açığında düşüşe işaret ediyor. Nisan öncü verilerine göre ihracat yıllık bazda %22,3 artışla 25,4 milyar dolar, ithalat ise %3,1 yükselişle 33,9 milyar dolar olarak gerçekleşti. Öncü veriler çerçevesinde dış ticaret açığı nisan ayında, mart 11,2 milyar dolar düzeyinden 8,5 milyar dolara gerilerken, yıllık açık ise 98,1 milyar dolardan 94,5 milyar dolara indi. Yıl sonuna ilişkin 45 milyar dolar (GSYİH'nin %2,6'sı) seviyesinde bulunan cari açık tahminimize yönelik yukarı yönlü riskler belirginleşmiş durumda. Küresel enerji maliyetlerinde korunan yüksek seviyeler ve devam eden belirsizlik ortamı çerçevesinde, enerji ithalat faturasındaki artışın cari denge üzerindeki baskıyı önümüzdeki dönemde de sürdürmesini bekliyoruz.

10:00 Mayıs Reel Kesim Güven Endeksi ve Kapasite Kullanım Oranı

- Arındırılmamış reel kesim güven endeksi (RKGE) nisan ayında 0,4 puan azalarak 100,6 seviyesine gerilerken, eylül ayından bu yana en düşük düzeyine indi. Mevsim etkilerinden arındırılmış (MA) RKGE ise 1,4 puan düşüşle 98,6 seviyesine indi ve temmuz ayından bu yana ilk defa 100 eşik değerinin altında değer aldı. Endeksi oluşturan anket sorularına ait yayılma endeksleri incelendiğinde, nisan ayında sabit sermaye yatırım harcaması ve mevcut toplam sipariş miktarına ilişkin değerlendirmeler endeksi artış yönünde etkilerken; son üç aydaki toplam sipariş miktarı, genel gidişat, gelecek üç aydaki ihracat sipariş miktarı, gelecek üç aydaki üretim hacmi, mevcut mamul mal stoku ve gelecek üç aydaki toplam istihdama ilişkin değerlendirmeler ise endeksi negatif yönde etkiledi. Diğer yandan Kapasite Kullanım Oranı (KKO) ise nisanda %73,3'ten %73,8'e çıkarken, mevsimsel etkilerden arındırılmış KKO %74 seviyesinde sabit kaldı. ABD – İran savaşının devam eden etkileri çerçevesinde, reel kesimin ekonomik faaliyete ilişkin güveninin zayıflamaya devam ettiğini görüyoruz. Küresel piyasaları etkisi altına alan arz şokunun ve içeride sıkılaştan finansal koşulların iktisadi faaliyet üzerinde yaratacağı zayıflama çerçevesinde bu yıla ilişkin büyüme tahminimizi yakın dönemde %4 seviyesinden %3,2'ye revize ettik. Büyüme görünümüne ilişkin aşağı yönlü risklerin sürdüğünü değerlendiriyoruz.

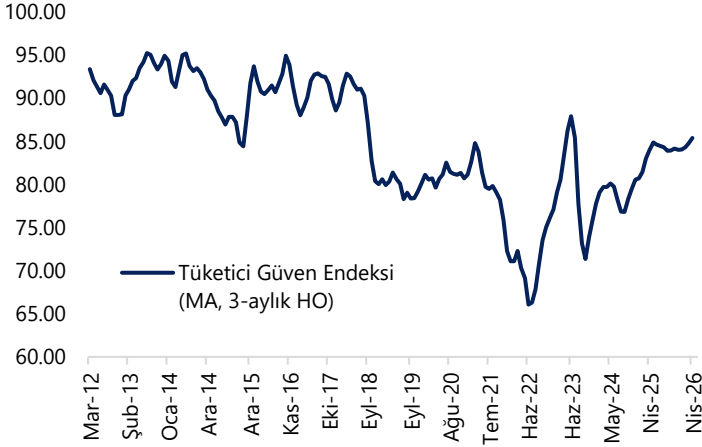
14:30 Haftalık TCMB Verileri (8 – 15 Mayıs)

(Haftalık Menkul Kıymet İstatistikleri, Haftalık Para & Banka İstatistikleri, Merkez Bankası Rezervleri)

- Yabancı yatırımcılar 30 Nisan – 8 Mayıs haftasında hisse senedi piyasasında 214,5 milyon dolar, tahvil piyasasında ise repo işlemleri hariç 181,7 milyon dolarlık net alım gerçekleştirdi. Aynı dönemde yurt içi yerleşiklerin altın hariç parite etkisinden arındırılmış DTH'ları 256 milyon dolar, altın dahil toplam DTH hesapları ise fiyat etkisinden arındırılmış olarak 56 milyon dolar geriledi. Aynı hafta içerisinde TCMB brüt döviz rezervi 6 milyar dolar artışla 171,6 milyar dolara, net döviz rezervi 1,4 milyar dolar yükselerek 54,9 milyar dolara, swap hariç net rezerv ise 2, milyar dolar artarak 39,1 milyar dolara çıktı.

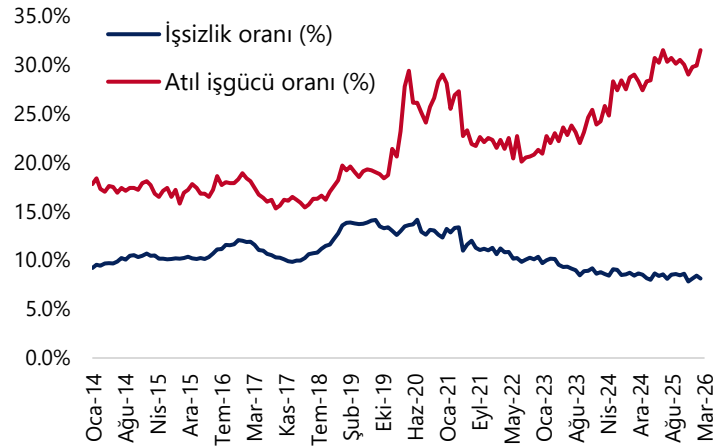
Grafikler

Tüketici Güven Endeksi (MA, 3-aylık HO)



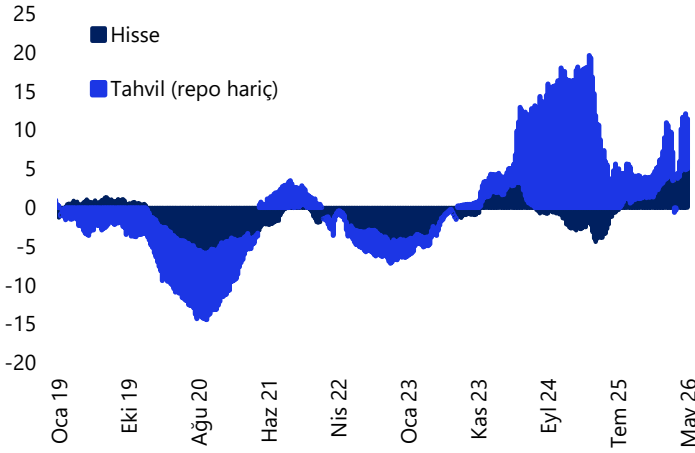
Kaynak: TÜİK, Tacirler Yatırım

İşsizlik Oranı & Atıl İşgücü Oranı (MA, %)



Kaynak: TÜİK, Tacirler Yatırım

Yabancı Net Portföy Hareketleri (yıllık, milyar US\$)



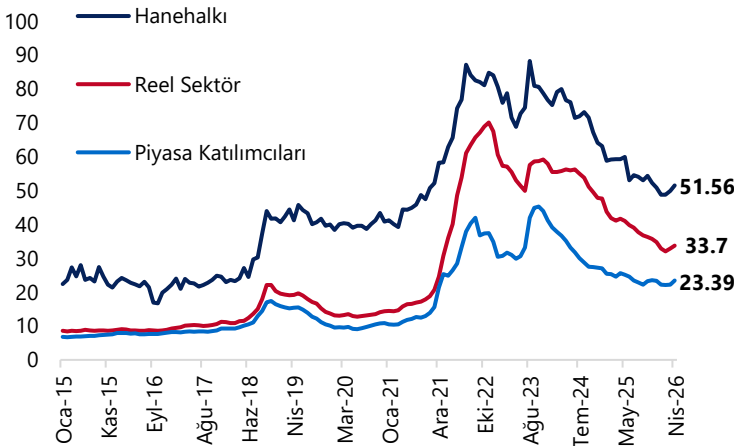
Kaynak: TCMB, Tacirler Yatırım

TCMB Brüt & Net Rezervler (milyar \$)



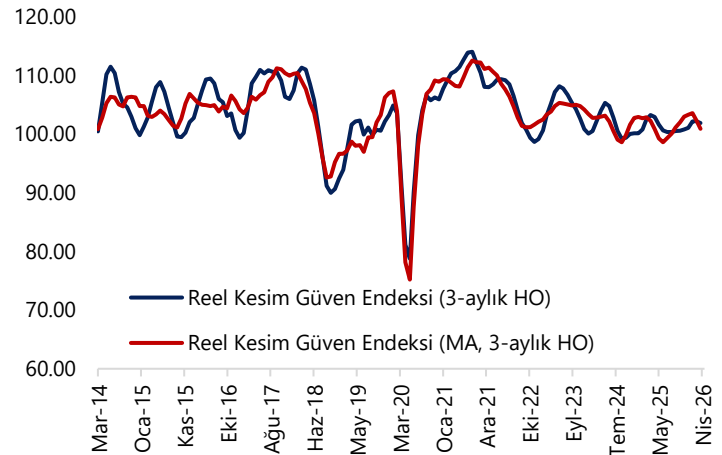
Kaynak: TCMB, Tacirler Yatırım

Sektörel Enflasyon Beklentileri (gelecek 12 ay, %)



Kaynak: TCMB, TÜİK, Tacirler Yatırım

Reel Kesim Güven Endeksi (3-aylık HO)



Kaynak: TCMB, Tacirler Yatırım

Yurt Dışı Veri Takvimi

Tarih	Ülke/Bölge	Saat (TSİ)	Dönem	Açıklanacak Veri	Beklenti	Önceki
18 Mayıs	Çin	05:00	Nisan	Yıllık Perakende Satışlar (%)	2	1.7
18 Mayıs	Çin	05:00	Nisan	Yıllık Sanayi Üretimi (%)	5.9	5.7
19 Mayıs	Japonya	02:50	1Ç26 (Öncü)	GSYİH Çeyreklik Büyüme Oranı (%)	0.4	0.3
19 Mayıs	Japonya	02:50	1Ç26 (Öncü)	GSYİH Yıllık Büyüme Oranı (%)	1.6	1.3
19 Mayıs	Japonya	07:30	Mart (Nihai)	Aylık Sanayi Üretimi (%)	-	-0.5
19 Mayıs	Japonya	07:30	Mart (Nihai)	Yıllık Sanayi Üretimi (%)	-	2.3
19 Mayıs	Japonya	07:30	Mart (Nihai)	Aylık Kapasite Kullanım Oranı (%)	-	-0.1
19 Mayıs	ABD	17:00	Nisan	Aylık Bekleyen Konut Satışları (%)	1.6	1.5
20 Mayıs	İngiltere	09:00	Nisan	Aylık TÜFE (%)	-	0.7
20 Mayıs	İngiltere	09:00	Nisan	Yıllık TÜFE (%)	-	3.3
20 Mayıs	İngiltere	09:00	Nisan	Yıllık Çekirdek TÜFE (%)	-	3.1
20 Mayıs	AB	12:00	Nisan (Nihai)	Aylık TÜFE (%)	-	1
20 Mayıs	AB	12:00	Nisan (Nihai)	Yıllık TÜFE (%)	-	3
20 Mayıs	AB	12:00	Nisan (Nihai)	Yıllık Çekirdek TÜFE (%)	-	2.2
20 Mayıs	ABD	21:00		FOMC Toplantı Tutanaqları		
21 Mayıs	Japonya	02:50	Mart	Aylık Çekirdek Makine Siparişleri (%)	-	13.6
21 Mayıs	Japonya	02:50	Mart	Yıllık Çekirdek Makine Siparişleri (%)	-	24.7
21 Mayıs	Japonya	02:50	Nisan	Ticaret Dengesi (milyar ¥)	-	643
21 Mayıs	Japonya	03:30	Mayıs (Öncü)	İmalat PMI Endeksi	-	55.1
21 Mayıs	Japonya	03:30	Mayıs (Öncü)	Hizmet PMI Endeksi	-	51
21 Mayıs	Japonya	03:30	Mayıs (Öncü)	Bileşik PMI Endeksi	-	52.2
21 Mayıs	Almanya	10:30	Mayıs (Öncü)	İmalat PMI Endeksi	-	51.4
21 Mayıs	Almanya	10:30	Mayıs (Öncü)	Hizmet PMI Endeksi	-	46.9
21 Mayıs	Almanya	10:30	Mayıs (Öncü)	Bileşik PMI Endeksi	-	48.4
21 Mayıs	AB	11:00	Mayıs (Öncü)	İmalat PMI Endeksi	-	52.2
21 Mayıs	AB	11:00	Mayıs (Öncü)	Hizmet PMI Endeksi	-	47.6
21 Mayıs	AB	11:00	Mayıs (Öncü)	Bileşik PMI Endeksi	-	48.8
21 Mayıs	İngiltere	11:30	Mayıs (Öncü)	İmalat PMI Endeksi	-	53.7
21 Mayıs	İngiltere	11:30	Mayıs (Öncü)	Hizmet PMI Endeksi	-	52.7
21 Mayıs	İngiltere	11:30	Mayıs (Öncü)	Bileşik PMI Endeksi	-	52.6
21 Mayıs	ABD	15:30		Haftalık İşsizlik Maaşı Başvuruları (bin kişi)		
21 Mayıs	ABD	15:30	Nisan	Konut Başlangıçları (bin adet)	1420	1502
21 Mayıs	ABD	15:30	Nisan	Yapı Ruhsatları (bin adet)	1385	1363
21 Mayıs	ABD	16:45	Mayıs (Öncü)	İmalat PMI Endeksi	-	54.5
21 Mayıs	ABD	16:45	Mayıs (Öncü)	Hizmet PMI Endeksi	-	51
21 Mayıs	ABD	16:45	Mayıs (Öncü)	Bileşik PMI Endeksi	-	51.7
21 Mayıs	AB	17:00	Mayıs (Öncü)	Tüketici Güven Endeksi	-	-20.6
21 Mayıs	ABD	18:00	Mayıs	Kansas Fed İmalat Endeksi	-	10
22 Mayıs	Japonya	02:30	Nisan	Yıllık TÜFE (%)	-	1.5
22 Mayıs	Japonya	02:30	Nisan	Yıllık Çekirdek TÜFE (%)	-	1.8
22 Mayıs	İngiltere	09:00	Nisan	Yıllık Perakende Satışlar (%)	-	1.7
22 Mayıs	İngiltere	09:00	Nisan	Yıllık Çekirdek Perakende Satışlar (%)	-	1.7
22 Mayıs	Almanya	09:00	1Ç26 (Nihai)	Yıllık Çekirdek Perakende Satışlar (%)	-	0.3
22 Mayıs	Almanya	09:00	1Ç26 (Nihai)	GSYİH Yıllık Büyüme Oranı (%)	-	0.3
22 Mayıs	ABD	17:00	Mayıs (Nihai)	Michigan Tüketici Güven Endeksi	-	48.2
22 Mayıs	ABD	18:00	Mayıs	Kansas Fed Hizmet Endeksi	-	3

Künye

Tacirler Yatırım Araştırma ve İçerik Yönetimi

Serhan Yenigün

Müdür

serhan.yenigun@tacirler.com.tr

Ekin Çınar

Başekonomist

ekin.cinar@tacirler.com.tr

Oğuzhan Kaymak

Tüm hisse kapsamı ve içerik yönetimi

oguzhan.kaymak@tacirler.com.tr

Özgür Tosun

Holdingleler, rafineri & petrokimya,
perakende (giyim ve elektronik)

ozgur.tosun@tacirler.com.tr

Anıl Deniz Altiay

İletişim, sağlık ve ilaç, sigorta &
Küresel piyasalar

deniz.altiay@tacirler.com.tr

Berk Demirpolat

Dayanıklı tüketim, beyaz eşya, gıda

berk.demirpolat@tacirler.com.tr

Ömer Tarman

Veritabanı sorumlusu, çimento, GYO

omer.tarman@tacirler.com.tr

Yatırım Merkezlerimiz

Genel Müdürlük

Nispetiye Cad. B-3 Blok Kat: 9 Akmerkez Etiler - İSTANBUL
0 212 355 46 46

Adana	Cemal Paşa Mah. Gazipaşa Bul. Cemal Uğurlu Apt. Kat: 1 D: 4	(0 322) 457 77 55
Akatlar İrtibat Bürosu	Esentepe Mahallesi Büyükdere Caddesi Levent N199 İç Kapı N16 Şişli - İstanbul	(0 212) 355 46 46
Alsancak	Şehit Nevres Bulvarı Eczacıbaşı Apartmanı No: 7 Kat: 2 Daire: 5 Pasaport Alsancak - Konak	(0 232) 241 24 50
Ankara	Remzi Oğuz Arık Mah. Tunalı Hilmi Cad. Yaprak Apt. No: 94 Kat: 2 D: 9 Kavaklıdere Çankaya	(0 312) 435 18 36
Antalya	Şirinyalı Mah. İsmet Gökşen Cad. Özden Apt. No:82/6 Muratpaşa	(0 242) 248 45 20
Bakırköy	İstanbul Cad. Bakırköy İş Merkezi No: 6 Kat: 4 D: 14 Bakırköy	(0 212) 570 52 59
Bodrum	Konacık Mahallesi, Atatürk Bulvarı, Arbor-Abdullah Ünal Çabuk İş Merkezi No: 285/1-A6 Bodrum	(0 212) 355 46 46
Bursa	Konak Mah. Barış (120) Sokak , Ofis Artı Binası, Dış kapı No:3 Daire:33 Nilüfer-BURSA	(0 224) 225 64 10
Çankaya	Çankaya Mahallesi Cinnah Caddesi Cinnah Apartmanı No: 55 D: 7-8 Çankaya / ANKARA	(0 212) 355 46 46
Çukurambar	Kızılırmak Mah.Ufuk Üniversitesi Cad. Next Level Loft Ofis No: 4/65 Kat: 24 Söğütözü Çankaya	(0 312) 909 87 70
Denizli	Urhan İş Merkezi 2. Ticari Yol Daire 26 Kat: 6 Bayramyeri	(0 258) 265 87 85
Erenköy	Bağdat Cad. Çubukçu Apt. No: 333 Kat: 2 D: 4 Kadıköy	(0 216) 348 82 82
Gaziantep	İncilipinar Mah. Gazimuhtarpaşa Bul. Kepkepzade Park İş Merkezi B Blok No: 18 Kat: 1 D: 5	(0 342) 232 35 35
Girne	Ziya Rızki Cad. Şehit Necati Gürkaya Sok. Kat: 1 D: 1 Girne - KKTC	(0 392) 815 14 55-0533 889 15 51
İzmir	Kültür Mahallesi, Cumhuriyet Bulvarı No:137 Cumhuriyet Apt. K:5 D:12 Konak - İzmir	(0 232) 445 01 61
İzmit	Hürriyet Cad. Kaya İşhanı No: 39/5 İzmit	(0 262) 323 11 33
Karadeniz Ereğli	Bağlık Mahallesi Karanfil Sokak No:16/A Karadeniz Ereğli - Zonguldak	(0 372) 316 40 50
Karşıyaka	Yalı Mahallesi Ahmet Kemal Baysak Bulvarı No:42 D:11	(0 232) 241 19 24
Kartal	Üsküdar Cad. Cevat Kayacan Apt. No: 26 Kat: 4 D: 8 Kartal	(0 216) 306 22 71-306 22 06
Kayseri	Hunat Mah. Nuh Mehmet Baldöktü Sok. Gürcüoğlu Plaza No: 5 K: 3 D: 11 Melikgazi	(0 352) 221 08 68-222 82 51
Marmaris İrtibat Bürosu	Kemeraltı Mah. Orgeneral Mustafa Muğlalı Cad. Güven Apt. No: 22 D: 2 Marmaris	(0 252) 321 08 00
Merkez Şube	Akat Mahallesi Meydan Caddesi B Blok No: 16 D: 7 (Eski No D: 9) Beşiktaş	(0 212) 355 46 46
Mersin	İnönü Mah. 1401 Sok. No:32 Pozcu Evo Kat:2 No:10-11 Yenişehir Mersin	(0 324) 238 11 89
Trabzon İrtibat Bürosu	Kemerkaya Mahallesi Halkevi Cad. Mandıralı İş Merkezi No: 4 Daire: 4 Ortahisar	(0 462) 432 24 50

Uyarı Notu

Bu raporda yer alan yatırım bilgi, yorum ve tavsiyeleri, yorum ve tavsiyede bulunanların kişisel görüşlerine dayanmakta olup finansal bilgi ve genel yatırım tavsiyesi kapsamında hazırlanmıştır ve hiçbir şekilde yatırım danışmanlığı kapsamında değildir. Yatırım danışmanlığı hizmeti; yetkili kuruluşlar tarafından kişilerin risk ve getiri tercihleri dikkate alınarak kişiye özel sunulmaktadır. Burada yer alan yorum ve tavsiyeler ise genel niteliktedir. Bu tavsiyeler, mali durumunuz ile risk ve getiri tercihlerinize uygun olmayabilir. Bu nedenle, sadece burada yer alan bilgilere dayanarak yatırım kararı verilmesi beklentilerinize uygun sonuçlar doğurmayabilir.

Yatırım Danışmanlığı hizmeti talep edilmesi halinde; yatırımcının Tacirler Yatırım Menkul Değerler A.Ş. ile Yatırım Danışmanlığı sözleşmesi imzalamış olması, Yerindelik Testi'ni tamamlamış ve risk grubunun belirlemiş olması zorunludur.

Bu raporda yer alan her türlü bilgi, yorum ve tavsiye uygunluk testi ile tespit edilecek risk grubunuz ve getiri beklentiniz ile uyumlu olmayabilir. Dolayısıyla, uygunluk testi neticesinde risk grubunuz tespit edilmeden sadece burada yer alan bilgilerle dayanılarak yatırım kararı verilmesi amaç, bilgi ve tecrübenize uygun sonuçlar doğurmayabilir.

Bu rapor herhangi bir sürede belirli bir getirinin sağlanacağına dair bir taahhüt içermemekte olup, zaman içerisinde piyasa koşullarında meydana gelen değişiklikler nedeniyle yorum ve tavsiyelerde değişiklikler söz konusu olabilir. Bu raporda bahsedilen yatırım araçlarının fiyatları ve değerleri yatırımcıların menfaatlerine aykırı olarak hareket edebilir ve netice itibarıyla yatırımcılar anaparalarını kaybetme riski ile karşı karşıya kalabilirler. Bu raporda yer alan geçmiş performans verileri gelecekte elde edilecek sonuçların bir garantisi olarak kabul edilemez.

Bu raporda yer alan tüm bilgiler ve görüşler yatırımcıları bilgilendirmek amacıyla, Tacirler Yatırım Menkul Değerler A.Ş. tarafından güncel ve güvenilir kaynaklardan temin edilmiş olmakla beraber, Tacirler Yatırım Menkul Değerler A.Ş. söz konusu bilgilerin doğru ve tam olduğunu taahhüt etmemektedir. Raporlardaki yorumlardan, bilgilerin tam veya doğru olmaması ve/veya güncellenme nedeniyle doğabilecek maddi ve manevi zararlardan Tacirler Yatırım Menkul Değerler A.Ş. ve çalışanları sorumlu tutulamaz.

Bu rapor, sadece gönderildiği kişilerin kullanımı içindir. Bu raporun tümü veya bir kısmı Tacirler Yatırım Menkul Değerler A.Ş.'nin yazılı izni olmadan çoğaltılamaz, yayınlanamaz veya üçüncü kişilere gösterilemez, ticari amaçla kullanılamaz. Aksi halde, Tacirler Yatırım Menkul Değerler A.Ş. uğramış olduğu bütün zarar ve ziyarı talep etme hakkını saklı tutar.