

Yurt İçi Veri takvimi

Hafta içerisinde gelecek verilerle ilgili grafikler 3. sayfada görülebilir.

24 Şubat Pazartesi

10:00 Şubat Reel Kesim Güven Endeksi & Kapasite Kullanım Oranı

- Arındırılmamış reel kesim güven endeksi (RKGE) ocak ayında 99,1 seviyesinden 100,9 seviyesine yükseldi ve yeniden 100 eşik değerine üzerine çıktı. Hatırlanacağı üzere endeks aralık ayında 100,4 seviyesinden 99,1 seviyesine inmiş ve eylülde bu yana ilk defa 100 eşik değerine altına gerileyerek anketin kapsadığı reel kesim temsilcilerinin ekonomik faaliyetlere ilişkin güveninin azaldığı bir görünümü işaret etmişti. Mevsim etkilerinden arındırılmış endeks seviyesi ise ocak ayında 102,7 seviyesinden 102,6 seviyesine sınırlı bir gerileme gösterdi. Diğer yandan, kapasite kullanım oranı (KKO) ocak ayında %75,8 seviyesinden %74,6 seviyesine inerken, mevsimsel etkilerden arındırılmış KKO ise %75,6 seviyesinden %74,8'e geriledi.
- RKGE'de ocakta izlenen yükselişe rağmen, öncü göstergelerin genelinde yılın ilk ayında aylık bazda zayıflayan sinyaller aldık. Bu haftaki veriler ile birlikte bu yılın ilk çeyreğine yönelik büyüme sinyallerini derlemeye devam edeceğiz. Aralık ayı göstergelerinin, büyük ölçüde maliyet artışları öncesinde öne çekilen talep sebebiyle olduğunu düşündüğümüz bir aktivite canlanmasına işaret etmesini takiben, 2025 yılı ilk çeyreğinde iktisadi faaliyetin yeniden zayıflamasını bekliyoruz. 2025 yılında yıllık büyümenin ikinci çeyreğe kadar zayıflamaya devam etmesini, ikinci yarı ile birlikte ise ivmelenmesini bekliyoruz. Yıl genelinde ise GSYİH büyümesinin %2,6 ile 2024 yılının altında gerçekleşeceğini tahmin ediyoruz.

25 Şubat Salı

10:00 Şubat Sektörel Enflasyon Beklentileri

- En son ocak ayına ilişkin yayınlanan Sektörel Enflasyon Beklentileri anket sonuçlarında piyasa katılımcıları, reel sektör ve hane halkının 12 ay sonrasına ilişkin yıllık TÜFE beklentilerindeki gerileme devam ederken, beklentilerdeki düşüşün önceki aya göre belirgin bir şekilde hızlandığı takip edilmişti. Bu çerçevede, ocak anket sonuçlarında 12 ay sonrası yıllık enflasyon beklentileri; piyasa katılımcıları için 1,7 puan azalarak %25,4 seviyesine, reel sektör için 3,8 puan azalarak %43,8 seviyesine, hanehalkı için 4,3 puan azalarak %58,8 seviyesine indi. Ocak ayı itibarıyla enflasyon beklentilerinde hızlanan düşüş eğiliminin, TCMB'nin yıllık ilk Enflasyon Raporu sunumunda yıl sonu enflasyon beklentilerini yukarı yönlü revize etmesinin ardından yavaşlayabileceği görüşündeyiz.

27 Şubat Perşembe

10:00 Şubat Ekonomik Güven Endeksi

- Ekonomik güven endeksi ocak ayında aylık bazda %0,8 artış göstererek 99,7 seviyesine çıkarken, endeks aynı zamanda nisan ayından bu yana en yüksek seviyesine ulaşmış oldu. 3 aylık ortalamalara baktığımızda ise endeks seviyesinin ocak itibarıyla 98 seviyesinden 98,5 seviyesine yükselmiş olduğu takip edilirken, diğer yandan endeksin mart ayından bu yana 100 eşik değerinin altında seyrettiği dikkat çekiyor. 0 ila 200 seviyeleri arasında değer alan ekonomik güven endeksinde 100 eşik değerinin altında seviyeleri genel ekonomik duruma ilişkin kötümserliği yansıtıyor. Ocak verinin alt kalemlerine bakacak olursak: Ocak ayında tüketici güven endeksi aylık bazda %0,4 oranında azalarak 81'e inerken, reel kesim güven endeksi %0,1 gerileyerek 102,6 seviyesine geriledi. Hizmet sektörü güven endeksi %2,5 oranında artarak 116,5 değerini alırken, perakende ticaret sektörü güven endeksi %1,4 yükselişle 114,5'e ve inşaat sektörü güven endeksi %2,6 primle 91,7 seviyesine tırmandı. Bugün açıklanacak olan şubat endeks verileri ile birlikte 2025 yılına ilişkin ilk aktivite sinyallerini derlemeye devam edeceğiz.

Yurt İçi Veri takvimi

10:00 Ocak Dış Ticaret Dengesi

- Ticaret Bakanlığı tarafından açıklanan öncü veriler dış ticaret açığında ocak ayında sınırlı bir düşüşe işaret ediyor. Ocak ayına ilişkin açıklanan öncü verilere göre ihracat yıllık bazda, %5,8 oranında artarak 21,2 milyar dolar, ithalat %10,2 oranında artarak 28,8 milyar dolar olarak gerçekleşti. Öncü veriler çerçevesinde dış ticaret açığı ocak ayında 8,8 milyar dolardan 7,7 milyar dolara inerken, yıllık açık ise 82,1 milyar dolardan 83,5 milyar dolara tırmandı.

14:30 Haftalık TCMB verileri (14 – 21 Şubat)

- Yabancı yatırımcılar 7 – 14 Şubat haftasında hisse senedi piyasasında 108,4 milyon dolar, tahvil piyasasında ise repo işlemleri hariç 1,85 milyar dolarlık net alım gerçekleştirdi. Tahvil piyasasında görülen bu güçlü yabancı girişi, 2,8 milyar dolarlık yabancı alımının yaşandığı Mayıs 2024'ten bu yana en güçlü giriş oldu. Gelecek dönemde faiz indirimlerinin kademeli bir şekilde devamını beklemekle birlikte, yabancı yatırımcının tahvil piyasasına olan ilgisinin sürmesini bekliyoruz. Para & banka istatistikleri cephesinde 7 – 14 Şubat haftasında yurt içi yerleşiklerin altın hariç parite etkisinden arındırılmış DTH'ları yaklaşık 324 milyon dolar gerilerken, altın dahil toplam DTH hesapları fiyat etkisinden arındırılmış olarak 139 milyon dolarlık sınırlı bir yükseliş kaydetti. Tahvile yaşanan güçlü giriş paralelinde TCMB net döviz rezervi 5,8 milyar dolar artarak 78,1 milyar dolara, brüt döviz rezervi ise 5,7 milyar dolar yükselerek 173,3 milyar dolara tırmandı. Aynı dönemde swap stoku 7,2 milyar dolardan 6,8 milyar dolara inerken, swap hariç net rezerv ise 65 milyar dolardan 71,3 milyar dolara tırmandı. **Ayrıntılı rapor için [tıklayınız](#).**

28 Şubat Cuma

10:00 4Ç24 GSYİH Büyüme Oranı

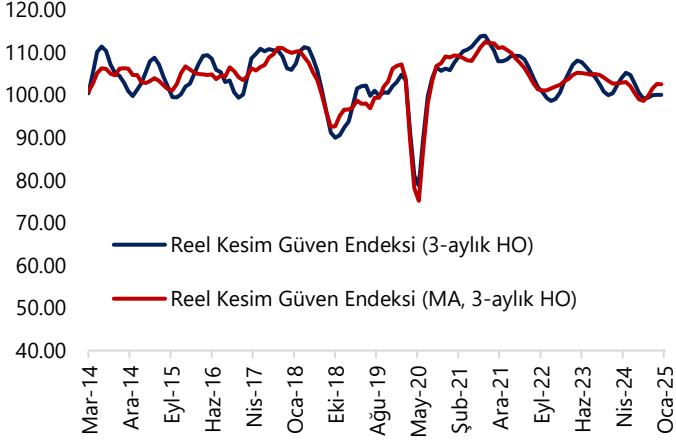
- Türkiye ekonomisinin 2024 yılının son çeyreğinde, üst üste iki çeyrek daralmanın ardından çeyreklik bazda pozitif bir büyüme kaydetmesini, yıllık büyümenin ise %2,8 oranında gerçekleşmesini bekliyoruz. Böylelikle 2024 yılı büyümesinin %3,1 düzeyinde oluşacağını tahmin ediyoruz. Son çeyrekteki iktisadi faaliyet canlanmasında, büyük ölçüde maliyet artışları öncesinde öne çekilen talebin etkisi olduğunu değerlendiriyoruz.

10:00 Ocak İşgücü İstatistikleri

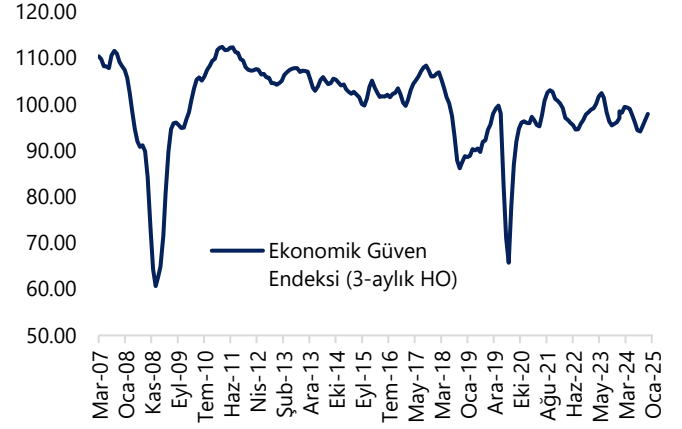
- Mevsim etkisinden arındırılmış işsizlik oranı aralık ayında %8,6 seviyesinden %8,5 seviyesine gerilerken, işgücü istatistikleri içerisinde yakından izlediğimiz ve daha geniş tanımlı bir işsizlik göstergesi olan âtil işgücü oranı ise %28,2 seviyesinde sabit kaldı. Söz konusu seviye, Ocak 2021'den bu yana en yüksek düzeyi işaret ediyor. Aralık ayı itibarıyla mevsim etkisinden arındırılmış zamana bağlı eksik istihdam ve işsizlerin bütünleşik oranı %18,5 seviyesinden %18,4 seviyesine sınırlı bir düşüş kaydederken, işsiz ve potansiyel işgücünün bütünleşik oranı ise %19,4 seviyesinden %19,5 seviyesine çıktı. 2025 yılında büyüme dinamiklerinin ikinci çeyrekte itibaren bir miktar ivmelenmesini, ancak yıl genelinde GSYİH büyümesinin %2,6 ile 2024 yılının altında gerçekleşmesini bekliyoruz. Bu çerçevede, atıl işgücü oranındaki yükseliş eğiliminin devam edebileceğini değerlendiriyoruz.

Grafikler

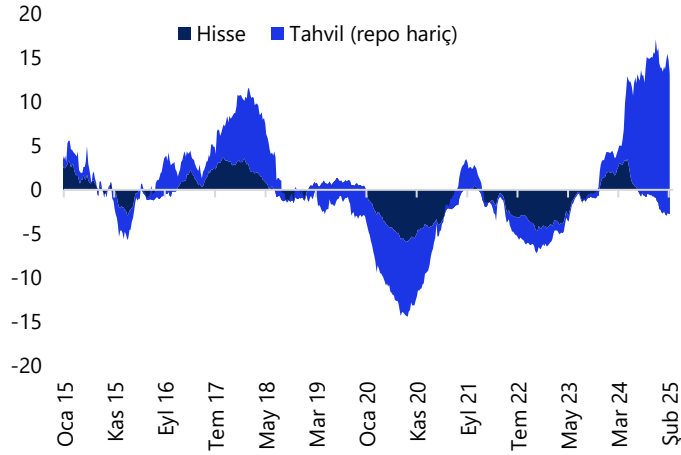
Reel Kesim Güven Endeksi (3-aylık HO)



Ekonomik Güven Endeksi (3-aylık HO)

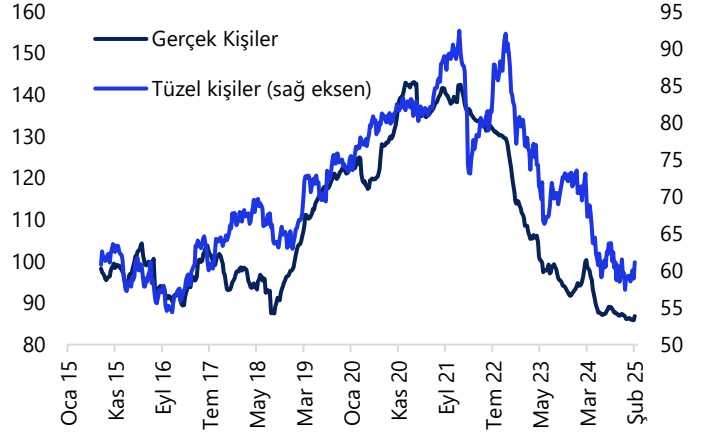


Yabancı Portföy Hareketleri (yıllık, milyar US\$)

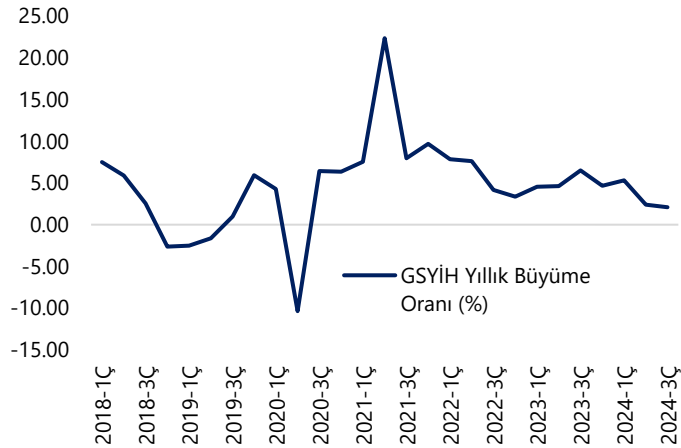


Yurtiçi Yerleşiklerin Döviz Mevduatları

(altın dahil, milyar US\$, parite / fiyat etkisinden arınd.)



GSYİH Yıllık Büyüme Oranı (%)



İşgücüne İlişkin Tamamlayıcı Göstergeler (MA, %)



Yurt Dışı Veri Takvimi

Tarih	Ülke/Bölge	Saat (TSİ)	Dönem	Açıklanacak Veri	Beklenti	Önceki
24 Şubat	Almanya	12:00	Şubat	İFO İş Güveni Endeksi	85.8	85.1
24 Şubat	AB	12:00	Ocak (Nihai)	Aylık TÜFE (%)	-	-0.3
24 Şubat	AB	12:00	Ocak (Nihai)	Yıllık TÜFE (%)	-	2.5
24 Şubat	AB	12:00	Ocak (Nihai)	Yıllık Çekirdek TÜFE (%)	-	2.7
24 Şubat	ABD	16:30	Ocak	Chicago Fed İmalat Endeksi	-	0.15
24 Şubat	ABD	18:30	Şubat	Dallas Fed İmalat Endeksi	-	14.1
25 Şubat	Almanya	10:00	4Ç24 (Nihai)	GSYHİ Çeyreklik Büyüme Oranı (%)	-0.2	-0.2
25 Şubat	Almanya	10:00	4Ç24 (Nihai)	GSYHİ Yıllık Büyüme Oranı (%)	-0.2	-0.2
25 Şubat	ABD	12:20		Dallas Fed Başkanı Logan'ın Konuşması		
25 Şubat	ABD	18:00	Şubat	Conference Board Tüketici Güven Endeksi	103.5	104.1
25 Şubat	ABD	18:00	Şubat	Richmond Fed İmalat Endeksi	-	-4
25 Şubat	ABD	19:45		Fed YK Üyesi Barr'ın Konuşması		
25 Şubat	ABD	21:00		Richmond Fed Başkanı Barkin'in Konuşması		
26 Şubat	Almanya	10:00	Mart	GfK Tüketici Güven Endeksi	-21	-22.4
26 Şubat	ABD	18:00	Ocak	Yeni Konut Satışları (bin adet)	680	698
26 Şubat	ABD	20:00		Atlanta Fed Başkanı Bostic'in Konuşması		
27 Şubat	AB	13:00	Şubat (Nihai)	Tüketici Güven Endeksi		
27 Şubat	AB	15:30		Avrupa Merkez Bankası Toplantı Tutanakları		
27 Şubat	ABD	16:30	4Ç24 (ikinci okuma)	GSYİH Yıllıklandırılmış Büyüme Oranı (%)	2.3	2.3
27 Şubat	ABD	16:30	4Ç24 (ikinci okuma)	Tüketici Harcamaları (%)	-	4.2
27 Şubat	ABD	16:30	Ocak (Öncü)	Dayanıklı Mal Siparişleri (%)	1.2	-2.2
27 Şubat	ABD	16:30	Ocak (Öncü)	Çekirdek Dayanıklı Mal Siparişleri (%)	0.2	0.3
27 Şubat	ABD	16:30		Haftalık İşsizlik Maaşı Başvuruları (bin kişi)	-	219
27 Şubat	ABD	18:00	Ocak	Aylık Bekleyen Konut Satışları (%)	-	-5.5
27 Şubat	ABD	18:00	Ocak	Yıllık Bekleyen Konut Satışları (%)	-	-2.9
27 Şubat	ABD	21:15		Cleveland Fed Başkanı Hammack'ın Konuşması		
27 Şubat	ABD	23:15		Philadelphia Fed Başkanı Harker'ın Konuşması		
28 Şubat	Japonya	02:30	Şubat	Tokyo Yıllık TÜFE (%)	3.3	3.4
28 Şubat	Japonya	02:30	Şubat	Tokyo Yıllık Çekirdek TÜFE (%)	2.3	2.5
28 Şubat	Japonya	02:50	Ocak	Aylık Perakende Satışlar (%)	0.2	-0.7
28 Şubat	Japonya	02:50	Ocak	Yıllık Perakende Satışlar (%)	3.8	3.7
28 Şubat	Japonya	02:50	Ocak (Öncü)	Aylık Sanayi Üretimi (%)	-1.3	-0.2
28 Şubat	Japonya	02:50	Ocak (Öncü)	Yıllık Sanayi Üretimi (%)	3.2	-1.6
28 Şubat	Almanya	16:00	Şubat (Öncü)	Aylık TÜFE (%)	0.6	-0.2
28 Şubat	Almanya	16:00	Şubat (Öncü)	Yıllık TÜFE (%)	2.4	2.3
28 Şubat	ABD	16:30	Ocak	Kişisel Gelir (%)	0.3	0.4
28 Şubat	ABD	16:30	Ocak	Kişisel Harcamalar (%)	0.3	0.7
28 Şubat	ABD	16:30	Ocak	Aylık PCE Enflasyon (%)	0.3	0.3
28 Şubat	ABD	16:30	Ocak	Aylık Çekirdek PCE Enflasyon (%)	0.3	0.2
28 Şubat	ABD	16:30	Ocak	Yıllık PCE Enflasyon (%)	2.5	2.6
28 Şubat	ABD	16:30	Ocak	Yıllık Çekirdek PCE Enflasyon (%)	2.6	2.8

Kaynak: Bloomberg, Tacirler Yatırım

Yatırım Merkezlerimiz

Genel Müdürlük

Nispetiye Cad. B-3 Blok Kat: 9 Akmerkez Etiler - İSTANBUL
0 212 355 46 46

Adana	Cemal Paşa Mah. Gazipaşa Bul. Cemal Uğurlu Apt. Kat: 1 D: 4	(0 322) 457 77 55
Akatlar İrtibat Bürosu	Akat Mahallesi Meydan Caddesi B Blok No: 16 D: 8 (Eski No D: 10) Beşiktaş	(0 212) 355 46 46
Alsancak	Şehit Nevres Bulvarı Eczacıbaşı Apartmanı No: 7 Kat: 2 Daire: 5 Pasaport Alsancak - Konak	(0 232) 241 24 50
Ankara	Remzi Oğuz Arık Mah. Tunalı Hilmi Cad. Yaprak Apt. No: 94 Kat: 2 D: 9 Kavaklıdere Çankaya	(0 312) 435 18 36
Antalya	Şirinyalı Mah. İsmet Gökşen Cad. Özden Apt. No:82/6 Muratpaşa	(0 242) 248 45 20
Bakırköy	İstanbul Cad. Bakırköy İş Merkezi No: 6 Kat: 4 D: 14 Bakırköy	(0 212) 570 52 59
Bodrum	Konacık Mahallesi, Atatürk Bulvarı, Arbor-Abdullah Ünal Çabuk İş Merkezi No: 285/1-A6 Bodrum	(0 212) 355 46 46
Bursa	Konak Mah. Barış (120) Sokak , Ofis Artı Binası, Dış kapı No:3 Daire:33 Nilüfer-BURSA	(0 224) 225 64 10
Çankaya	Çankaya Mahallesi Cinnah Caddesi Cinnah Apartmanı No: 55 D: 7-8 Çankaya / ANKARA	(0 212) 355 46 46
Çukurambar	Kızılırmak Mah.Ufuk Üniversitesi Cad. Next Level Loft Ofis No: 4/65 Kat: 24 Söğütözü Çankaya	(0 312) 909 87 70
Denizli	Urhan İş Merkezi 2. Ticari Yol Daire 26 Kat: 6 Bayramyeri	(0 258) 265 87 85
Erenköy	Bağdat Cad. Çubukçu Apt. No: 333 Kat: 2 D: 4 Kadıköy	(0 216) 348 82 82
Gaziantep	İncilipınar Mah. Gazimuhtarpaşa Bul. Kepkepzade Park İş Merkezi B Blok No: 18 Kat: 1 D: 5	(0 342) 232 35 35
Girne	Ziya Rızıkı Cad. Şehit Necati Gürkaya Sok. Kat: 1 D: 1 Girne - KKTC	(0 392) 815 14 55-0533 889 15 51
İzmir	Kültür Mahallesi, Cumhuriyet Bulvarı No:137 Cumhuriyet Apt. K:5 D:12 Konak – İzmir	(0 232) 445 01 61
İzmit	Hürriyet Cad. Kaya İşhanı No: 39/5 İzmit	(0 262) 323 11 33
İzmit İrtibat Bürosu	Ömerağa Mah. Alemdar Cad. İ. Kolaylı Apt. No: 8 Kat: 2 İzmit	(0 262) 260 01 01
Karadeniz Ereğli	Bağlık Mahallesi Karanfil Sokak No:16/A Karadeniz Ereğli – Zonguldak	(0 372) 316 40 50
Karşıyaka	Yalı Mahallesi Ahmet Kemal Baysak Bulvarı No:42 D:11	(0 232) 241 19 24
Kartal	Üsküdar Cad. Cevat Kayacan Apt. No: 26 Kat: 4 D: 8 Kartal	(0 216) 306 22 71-306 22 06
Kayseri	Hunat Mah. Nuh Mehmet Baldöktü Sok. Gürcüoğlu Plaza No: 5 K: 3 D: 11 Melikgazi	(0 352) 221 08 68-222 82 51
Marmaris İrtibat Bürosu	Kemeraltı Mah. Orgeneral Mustafa Muğlalı Cad. Güven Apt. No: 22 D: 2 Marmaris	(0 252) 321 08 00
Merkez Şube	Akat Mahallesi Meydan Caddesi B Blok No: 16 D: 7 (Eski No D: 9) Beşiktaş	(0 212) 355 46 46
Mersin	İnönü Mah. 1401 Sok. No:32 Pozcu Evo Kat:2 No:10-11 Yenişehir Mersin	(0 324) 238 11 89
Trabzon İrtibat Bürosu	Kemerkaya Mahallesi Halkevi Cad. Mandıralı İş Merkezi No: 4 Daire: 4 Ortahisar	(0 462) 432 24 50

Uyarı Notu

Bu raporda yer alan yatırım bilgi, yorum ve tavsiyeleri, yorum ve tavsiyede bulunanların kişisel görüşlerine dayanmakta olup finansal bilgi ve genel yatırım tavsiyesi kapsamında hazırlanmıştır ve hiçbir şekilde yatırım danışmanlığı kapsamında değildir. Yatırım danışmanlığı hizmeti; yetkili kuruluşlar tarafından kişilerin risk ve getiri tercihleri dikkate alınarak kişiye özel sunulmaktadır. Burada yer alan yorum ve tavsiyeler ise genel niteliktedir. Bu tavsiyeler, mali durumunuz ile risk ve getiri tercihlerinize uygun olmayabilir. Bu nedenle, sadece burada yer alan bilgilere dayanarak yatırım kararı verilmesi beklentilerinize uygun sonuçlar doğurmayabilir.

Yatırım Danışmanlığı hizmeti talep edilmesi halinde; yatırımcının Tacirler Yatırım Menkul Değerler A.Ş. ile Yatırım Danışmanlığı sözleşmesi imzalamış olması, Yerindelik Testi'ni tamamlamış ve risk grubunun belirlemiş olması zorunludur.

Bu raporda yer alan her türlü bilgi, yorum ve tavsiye uygunluk testi ile tespit edilecek risk grubunuz ve getiri beklentiniz ile uyumlu olmayabilir. Dolayısıyla, uygunluk testi neticesinde risk grubunuz tespit edilmeden sadece burada yer alan bilgilere dayanılarak yatırım kararı verilmesi amaç, bilgi ve tecrübenize uygun sonuçlar doğurmayabilir.

Bu rapor herhangi bir sürede belirli bir getirinin sağlanacağına dair bir taahhüt içermemekte olup, zaman içerisinde piyasa koşullarında meydana gelen değişiklikler nedeniyle yorum ve tavsiyelerde değişiklikler söz konusu olabilir. Bu raporda bahsedilen yatırım araçlarının fiyatları ve değerleri yatırımcıların menfaatlerine aykırı olarak hareket edebilir ve netice itibarıyla yatırımcılar anaparalarını kaybetme riski ile karşı karşıya kalabilirler. Bu raporda yer alan geçmiş performans verileri gelecekte elde edilecek sonuçların bir garantisi olarak kabul edilemez.

Bu raporda yer alan tüm bilgiler ve görüşler yatırımcıları bilgilendirmek amacıyla, Tacirler Yatırım Menkul Değerler A.Ş. tarafından güncel ve güvenilir kaynaklardan temin edilmiş olmakla beraber, Tacirler Yatırım Menkul Değerler A.Ş. söz konusu bilgilerin doğru ve tam olduğunu taahhüt etmemektedir. Raporlardaki yorumlardan, bilgilerin tam veya doğru olmaması ve/veya güncellenme nedeniyle doğabilecek maddi ve manevi zararlardan Tacirler Yatırım Menkul Değerler A.Ş. ve çalışanları sorumlu tutulamaz.

Bu rapor, sadece gönderildiği kişilerin kullanımı içindir. Bu raporun tümü veya bir kısmı Tacirler Yatırım Menkul Değerler A.Ş.'nin yazılı izni olmadan çoğaltılamaz, yayınlanamaz veya üçüncü kişilere gösterilemez, ticari amaçla kullanılamaz. Aksi halde, Tacirler Yatırım Menkul Değerler A.Ş. uğramış olduğu bütün zarar ve ziyarı talep etme hakkını saklı tutar.