

## Güne Başlarken

Günaydın. Savaş ortamında dair haber akışı nispeten sakinleşiyor. İran ile Umman'ın Hürmüz Boğazı'nın trafiğini ortak kontrol ve güvenli geçiş için bir protokol üzerinde çalıştığına dair haberler dikkat çekiyor. İran'da inşaat halinde bir köprünün vurulması ve İran'ın da buna karşılık diğer bölge ülkelerindeki köprülerin listesini paylaşması ise stresin devamına neden oluyor. ABD ve Avrupa borsalarında dün karışık kapanışlar vardı, vadeli bu sabah hafif negatif. Asya boralarında da benzer şekilde karışık bir görünüm var. BIST 100 Endeksi, dün %0,9 artışla 13.052 puana yükselirken, endekse en fazla pozitif katkı sağlayan ilk beş şirket **ASELS, BIMAS, ASTOR, DSTKF, AKBNK**; endekse negatif etki edenler ise **KLRHO, EREGL, KCHOL, FROTO, KUYAS** oldu. Son bir haftada düzenli para girişi ile dikkat çeken şirketler ise **BIMAS, GARAN, THYAO, TCELL, TAVHL, ULKER, OYAKC ve ISFIN**. Teknik açıdan, endeksin 18 Şubat'ta gördüğü tarihi zirveden (14.532) gelen alçalan kanal direncini yukarı kırması ve bu kırılımın teyit edilmesi oldukça pozitif. Yakın vade için 13.300 ara direnç, 13.450 / 13.550 bandı ana direnç olarak izlenebilir. Destekler ise 12.900 ve 12.620. Günün ajandasında içeride Mart ayı enflasyon verileri öne çıkıyor. Ocak ve Şubat rakamlarına göre daha düşük bir aylık TÜFE (%2,1) bekliyoruz. Savaşla birlikte yükselen akaryakıt fiyatlarına rağmen %75'lik eşel mobil sistemi nedeniyle fiyat artışlarının Mart enflasyonu üzerindeki etkisi sınırlı kalacaktır. Nisan ayında daha belirgin etkiler görebiliriz. Gıda enflasyonundaki gerileme ise olumlu tarafta. ABD piyasaları bugün tatil, ancak tarım dışı istihdam verileri açıklanacak. Türkiye 5 yıl vadeli CDS primleri güne 286 baz puandan başlıyor.

## Ekonomik Takvim

- 10:00 | **TR** | Tüketici Fiyat Endeksi (TÜFE) (Yıllık) (Mar)
- 10:00 | **TR** | Tüketici Fiyat Endeksi (TÜFE) (Aylık) (Mar)
- 15:30 | **ABD** | Tarım Dışı İstihdam (Mar)

## PIYASALAR

Yurtiçi	Kapanış	1 gün (%)	1 hafta (%)
BIST 100	13.051,69	0,88	2,55
BIST 30	14.881,52	1,33	2,76
BIST 50	11.684,68	1,13	2,30
BIST Tüm	16.482,55	0,74	2,27
BIST Banka	16.023,48	1,27	2,44
BIST Ulaştırma	36.681,18	0,12	1,32
BIST Sınai	16.468,25	0,58	2,57

Yurtdışı Endeksler	Son	1 gün (%)	1 hafta (%)
Nasdaq	21.879,18	0,2%	4,4%
Dax	23.168,08	-0,6%	3,9%
Cac 40	7.962,39	0,0%	3,4%
FTSE 100	10.436,29	0,7%	0,3%

Hazine Tahvilleri	Son	Günlük D. (%)	YBB D. (%)
TR 10 Yıllık Tahvil	26,02	-3,81	4,38
GER 10 Yıllık Tahvil	3,00	0,00	4,72
ABD 10 Yıllık Tahvil	4,31	0,02	3,36
ITA 10 Yıllık Tahvil	3,88	0,00	9,15
FR 10 Yıllık Tahvil	3,69	0,00	3,68
UK 10 Yıllık Tahvil	4,69	0,11	

Döviz	Son	Günlük D. (%)	YBB D. (%)
USDTRY	44,59	0,30	3,81
EURTRY	51,55	0,02	1,98
GBPTRY	59,12	0,00	2,13
BRENT (\$)	106,58	7,79	75,05
XAUUSD (\$)	4676,40	-1,73	8,42
XAGUSD (\$)	72,97	-2,75	2,66
COPPER (\$)	5,68	1,36	0,59
XPTUSD (\$)	1993,91	1,38	-2,95

## GÜNLÜK TEKNİK ANALİZ BAZLI HİSSE ÖNERİLERİ

Hisse	ALIM Aralığı	SATIM Aralığı (TP)	Zarar KES (SL)
ASTOR	206.30 - 208.80	212.00 - 216.10	204.70
TRALT	44.82 - 45.38	46.06 - 46.96	44.48
BIMAS	698.50 - 707.00	717.50 - 731.50	693.00
GARAN	130.30 - 132.00	134.00 - 136.60	129.30

## HAFTALIK TEKNİK ANALİZ BAZLI HİSSE ÖNERİLERİ

Hisse	ALIM Aralığı	SATIM Aralığı (TP)	Zarar KES (SL)
KCHOL	190.10 - 192.90	199.40 - 206.30	185.80
PETKM	18.95 - 19.30	19.88 - 20.56	18.52
KRDMD	28.86 - 29.44	30.46 - 31.48	28.36
FROTO	101.90 - 104.00	107.50 - 111.10	100.10

## Global Piyasalarda Öne Çıkanlar

Orta Doğu'daki çatışmanın enerji arzına taşınması, risk iştahını yeniden enerji fiyatları üzerinden enflasyon beklentileri ve merkez bankası patikası eksenine kilitlerken bir yandan gelen sert mesajlar, tarife hamleleri ve Fed cephesinden gelen temkinli uyarılar, fiyatlamalarda volatilitenin yüksek kalmasına neden oluyor. ABD Başkanı Trump, İran'da geriye kalanları yok etmeye henüz başlamadıklarını söyleyerek sıradaki hedeflerin köprüler ve ardından elektrik santralleri olacağını ima etti. Bu söylem, çatışmanın enerji ve sivil altyapı boyutuna taşınabileceği riskini diri tutarken; İran Dışişleri Bakanı köprünün hedef alınmasına "tamamlanmamış köprüleri vurmak teslim olmaya zorlamaz" diyerek karşılık verdi. Chicago Fed Başkanı Goolsbee, petrol kaynaklı maliyet artışının uzaması halinde bunun ABD için zorlayıcı bir arz şoku olabileceğini, benzin fiyatlarındaki hızlı artışların enflasyon beklentilerini yukarı çekerek Fed'i daha zor bir dengeye itebileceğini söyledi. Aynı çizgiyi IMF de teyit ediyor ve Fed'in bu yıl faiz indirimi için çok az alanı olduğu vurguluyor. Asya tarafında Japonya Maliye Bakanı yenin dolar karşısında 160'a yakın seyrettiği ortamda spekülasyon hareketlere karşı müdahaleye hazır olduklarını söyledi. Jeopolitik gündemin üzerine eklenen bir diğer risk de ticaret cephesi. Trump, 232. madde kapsamında çelik, alüminyum ve bakır tarifelerinin çerçevesini genişleterek bu metallerin türev ürünlerine %25 gümrük vergisi uygulanacağını duyurdu. Bugün Kutsal Cuma nedeniyle ABD ve Avrupa borsaları tatil. Bugün yurt dışı ajandada, Avrupa tarafında öne çıkan bir veri bulunmuyor. TSİ 15:30'da tarım dışı istihdam değişimi, ortalama saatlik kazançlar ve işsizlik oranı verileri açıklanacak. TSİ 16:45'te ise mart ayı nihai hizmet ve bileşik PMI verileri izlenecek.

### Küresel Borsalar:

ABD borsaları haftanın dördüncü işlem gününde karışık kapanırken, Dow Jones endeksi günü, %0,13 azalarak 46.504,67 puanda tamamladı. S&P 500 endeksi %0,11 pozitif seyrederek 6.582,69 puanda ve Nasdaq endeksi %0,18 artışla 21.879,18 puanda tamamladı. ABD piyasaları Kutsal Cuma tatili nedeniyle bugün kapalı.

Avrupa borsaları da haftanın dördüncü işlem gününde İngiltere dışında negatif bir seyirle kapattı. Kapanışta gösterge endeks Stoxx Europe 600, %0,18 düşüşle 596,63 puan oldu. İtalya'da FTSE MIB 30 endeksi %0,20 kayıpla 45.624,94, Fransa'da CAC 40 endeksi %0,24 düşerek 7.962,39 ve İngiltere'de FTSE 100 endeksi %0,69 kazançla 10.436,29 puandan kapandı. Almanya'da DAX 40 endeksi %0,56 değer kaybederek 23.168,08 puana indi. Avrupa piyasaları Kutsal Cuma tatili nedeniyle bugün kapalı.

Bu sabah Asya borsaları karışık seyreliyor. Japonya Nikkei %1,27 kazançla, Hong Kong Hang Seng %0,70 negatif seyreliyor ve Çin CSI 300 endeksi %0,68 düşüşle işlem görüyor.

### Tahvil Piyasaları:

ABD 10 yıllık tahvil faizi haftanın son işlem gününe girerken 1,1 baz puan düşüşle %4,3088, 5 yıllık tahvil faizi ise 0,7 baz puan düşerek ile %3,9498 seviyesinden kapattı. 2 yıllık tahvilin getirisi ise 0,6 baz puan azalarak %3,8025 oldu.

Avrupa cephesinde ise Almanya 10 yıllık tahvil faizi günü 0,7 baz puan yükselişle %2,992 seviyesinden tamamlarken, İtalya 10 yıllık tahvil faizi ise 2,1 baz puan artarak %3,852 seviyesinden kapanış gerçekleştirdi. Fransa'da ise 10 yıllık tahvilin getirisi 0,8 baz puan artışla %3,679 seviyesinden kapandı.

### Para Piyasaları:

Dolar endeksi haftanın son işlem gününe %0,04 yükselişle 100,06 seviyesinde başlarken, EURUSD paritesi de %0,08 kayıpla 1,1530 seviyesinde işlem görüyor.

GBPUSD paritesi %0,59 azalarak 1,3227 seviyesinden kapanırken, USDJPY ise 159,60 seviyesinden bir kapanış gerçekleştirdi.

### Emtia Piyasaları:

Altın, haftanın dördüncü işlem gününü %1,72 düşüşle 4.676,76\$ seviyesinden tamamladı. Gümüş ise dünkü %2,75 düşüşün ardından 73,01\$ seviyesinde işlem görüyor. Altın/gümüş rasyosu ise 64,05 seviyesinde bulunuyor.

Brent petrol haftanın dördüncü işlem gününü %7,78 artarak varil başına 109,03\$ seviyesinde, ham petrol de %11,41 yükselerek varil başına 111,54\$ seviyesinden kapattı.

## Ekonomi ve Politika Haberleri

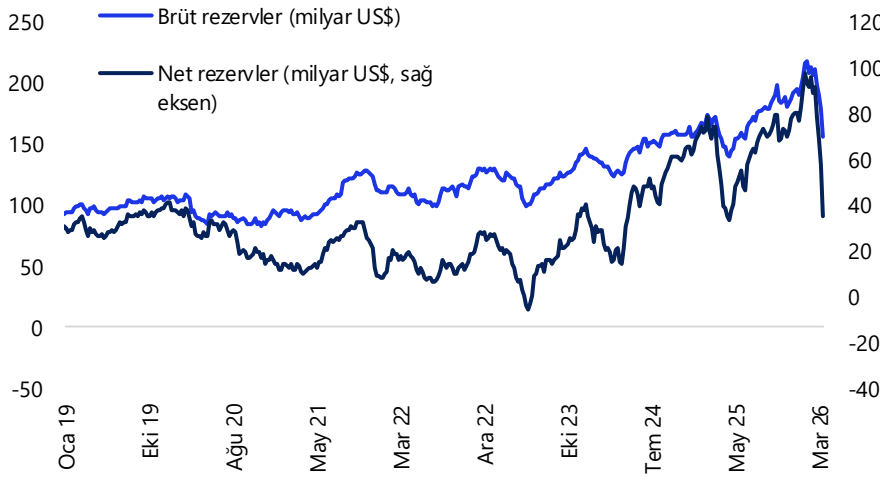
## Saat 10:00'da mart ayı enflasyon verileri açıklanacak

Mart ayı aylık TÜFE artışının %2,1 seviyesinde gerçekleşmesini bekliyoruz. Piyasa medyan tahmini ise kurum beklentimizin hafif üzerinde, %2,3 seviyesinde bulunuyor. Tahminimize yönelik riskleri yukarı yönlü görmekle birlikte, beklentimize paralel bir aylık gerçekleşme durumunda yıllık TÜFE'nin %31,5 seviyesinden %31,1'e sınırlı bir gerileme kaydedeceğini hesaplıyoruz. ABD – İran savaşıyla birlikte yükselen küresel enerji fiyatlarına rağmen, devreye alınan %75'lik eşel mobil sistemi sayesinde akaryakıt fiyat artışlarının mart enflasyonu üzerindeki etkisi bu aşamada sınırlı kaldı. Ancak eşel mobil sisteminin sınırına yaklaşılmış olması ve petrol fiyatlarının varil başına 100\$ üzerinde kalmaya devam etmesi durumunda, nisan ayında enerji geçişkenliğinin daha belirgin hale gelmesi beklenebilir. Bunun yanında başta LNG olmak üzere enerji fiyatlarındaki artışın üretici fiyatları kanalıyla genel fiyat seviyesi üzerinde yukarı yönlü baskı oluşturmasını bekliyoruz. Ayrıca üre fiyatları kaynaklı maliyet baskılarının önümüzdeki dönemde gıda enflasyonu açısından da risk oluşturduğunu düşünüyoruz. Bu gelişmeler, yıl sonu enflasyonunun daha önceki tahminimizin (%23) belirgin şekilde üzerine çıkarak %26 civarına yönelebileceğine işaret ediyor.

## Yabancı yatırımcı hissede alıma geçerken, tahvilden çıkış devam etti

Yabancı yatırımcılar 20 – 27 Mart haftasında hisse senedi piyasasında 137,1 milyon dolar net alım gerçekleştirirken, tahvil piyasasında repo işlemleri hariç 1,4 milyar dolar net satış yaptı. ABD – İran savaşının başladığı 27 Şubat – 6 Mart haftasından bu yana hisse piyasasında üst üste üç hafta net satış yapan yabancıların, bu dönemde sınırlı da olsa yeniden alıma geçtiği görülüyor. Diğer yandan tahvil piyasasında yabancı çıkışı üst üste altıncı haftada da devam ederken, bu dönemde kümülatif çıkış (repo hariç) 7,3 milyar dolara ulaştı. 20 – 27 Mart haftasında yabancıların toplam tahvil stoku içindeki payı ise %6,7'den %6,1'e geriledi. Son bir yıllık kümülatif veriler, hisse senedi piyasasında 3,7 milyar dolarlık net yabancı alımına, tahvil piyasasında repo işlemleri hariç 697 milyon dolarlık sınırlı bir girişe işaret ediyor. Yılbaşından bu yana bakıldığında ise yabancı yatırımcıların hisse senedi piyasasında 1,3 milyar dolar net alım yaptığı, tahvil piyasasında ise repo hariç toplam 1,5 milyar dolarlık çıkışın gerçekleştiği görülüyor. Bu dönemde yurt içi yerleşiklerin altın hariç parite etkisinden arındırılmış DTH'ları 178 milyon dolar gerilerken, altın dahil toplam DTH hesapları ise fiyat etkisinden arındırılmış olarak 2,2 milyar dolar artış kaydetti. 20 – 27 Mart haftasında TCMB brüt döviz rezervi 22,1 milyar dolar azalarak 155,4 milyar dolara, net döviz rezervi 22,3 milyar dolar düşüşle 35 milyar dolara ve swap hariç net rezerv 22,8 milyar dolar gerileyerek 20,1 milyar dolara indi. **Ayrıntılı rapor için [tıklayınız](#).**

## TCMB Brüt &amp; Net Rezervler (milyar \$)



Kaynak: TCMB, Tacirler Yatırım

## Şirket ve Sektör Haberleri

**AKSA:** Şirket, bugün pay başına 0,58 TL brüt temettü dağıtacak olup, temettü verimi son kapanış fiyatına göre %5,4 düzeyindedir.

**EGPRO:** Şirket, 2025 yılı karından 2 taksit halinde pay başına 1,28 TL temettü dağıtma kararı aldı. Teklif edilen hak kullanım tarihleri 14 Mayıs ile 16 Temmuz olup, toplam temettü verimi son kapanış fiyatına göre %4,4 düzeyindedir.

**AGHOL & AEFES:** Şirket, iştirakleri aracılığıyla Tariş Üzüm'ün %60 payının 26 milyon USD bedelle devrine yönelik sözleşme imzaladı.

**CWENE:** Şirket, güneş hücresi üretim kapasitesini 1,2 GW'dan 2,5 GW'a çıkarma kararı aldı.

**ARZUM:** Şirket ortakları, toplamda %51 payın satışı veya iş birliği seçenekleri için görüşmelere başlama kararı aldı.

**MIATK:** Şirket, veri merkezleri ve sanayi tesislerinde düşük karbonlu enerji üretimi amacıyla kullanılacak 100 MW gücünde mikro modüler nükleer reaktör (SMR) projesi için başvuru yaptı.

**SAYAS:** Şirket, rüzgar türbini ekipmanları kapsamında 1,33 milyon EUR tutarında ihaleyi kazandı.

**GESAN:** Şirket, TÜPRAŞ Kırıkkale Rafinerisi'nde GES ve enerji iletim hattı projeleri kapsamında 36,8 milyon USD (yaklaşık 1,6 milyar TL) tutarında sözleşme imzaladı.

**HRKET:** Şirket, 6,8 milyon EUR tutarında sözleşme imzaladı.

**YESIL:** Şirketin %2,3 oranında iştirak ettiği Yeşil Global Enerji, Nasdaq'ta halka arz başvurusu gerçekleştirdi.

**BAGFS:** Şirket, %1000 oranındaki bedelli sermaye artırımıyla sermayesini 135 milyon TL'den 1,5 milyar TL'ye çıkaracak.

Yükselenler	Kapanış	Günlük (%)	Haftalık (%)
Astor Enerji	207.80	5.32	2.26
Şok Marketler Ticaret	53.10	5.15	10.63
Aselsan	336.50	5.07	-0.44
Grainurk Holding	239.80	4.95	-0.12
Türk Altın İşletmeleri	45.14	4.73	7.22

Düşenler	Kapanış	Günlük (%)	Haftalık (%)
Efor Yatırım	8.15	-9.94	-10.83
Kiler Holding	129.00	-9.35	25.98
Kontrolmatik Teknoloji	8.09	-6.37	-7.86
Doğan Holding	19.80	-3.88	-4.16
Kuyas Yatırım	72.90	-3.70	-7.13

BIST 100 Para Girişi	Para Girişi (mnTL)	P.D. Oranı (%)
ASTOR	310.54	0.20%
TRALT	239.46	0.17%
BIMAS	175.58	0.15%
ASELS	157.45	0.11%
GARAN	117.23	0.10%

BIST 100 Para Çıkışı	Para Çıkışı (mnTL)	P.D. Oranı (%)
EREGL	-157.24	0.28%
MIATK	-57.88	0.12%
SAHOL	-41.70	0.08%
MGROS	-32.43	0.05%
TTKOM	-31.78	0.04%

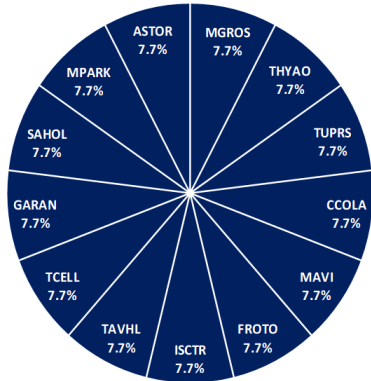
## Model Portföy

Şirket Adı	Hisse Kodu	Son Fiyat (TL)	12A Hedef Fiyat (TL)	Güncel Getiri (%)	Getiri Potansiyeli (%)	Ekleme Tarihi
Migros	MGROS	₺620.50	₺945.00	256%	52%	06-Haz-23
Türk Hava Yolları	THYAO	₺299.75	₺414.00	87%	38%	06-Haz-23
Tüpraş	TUPRS	₺256.00	₺271.00	380%	6%	06-Haz-23
Coca Cola	CCOLA	₺68.35	₺92.00	92%	35%	27-Kas-23
Mavi Giyim	MAVI	₺42.02	₺60.80	-13%	45%	27-Ağu-24
Ford Otosan	FROTO	₺100.70	₺155.00	27%	54%	28-Ağu-24
İşbank (C)	ISCTR	₺13.18	₺18.80	9%	43%	24-Ara-24
Tav Havalimanları	TAVHL	₺322.75	₺400.00	15%	24%	24-Ara-24
Turkcell	TCELL	₺106.90	₺148.00	23%	38%	24-Ara-24
Garanti	GARAN	₺131.30	₺197.60	-4%	50%	09-Tem-25
Sabancı Holding	SAHOL	₺90.10	₺162.00	8%	80%	26-Ara-25
MLP Sağlık	MPARK	₺417.00	₺559.00	10%	34%	26-Ara-25
Astor Enerji	ASTOR	₺207.80	₺257.00	13%	24%	23-Şub-26

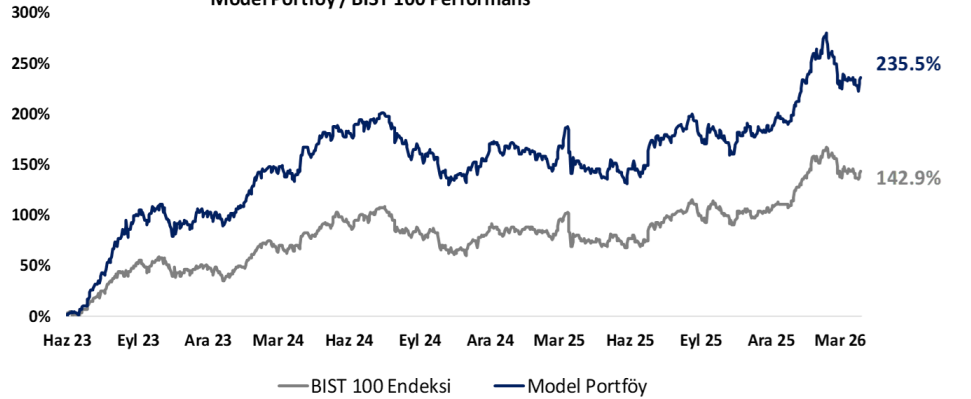
Kuruluşundan Bugüne MP Getirisi (%)	235%
Kuruluşundan Bugüne BIST 100 Endeks Getirisi (%)	143%
<b>Kuruluşundan Bugüne MP / BIST 100 Göreceli Getiri (%)</b>	<b>38%</b>
Son 1 yıl MP Getirisi (%)	34%
Son 1 yıl BIST 100 Endeks Getirisi (%)	38%
<b>Son 1 yıl MP / BIST 100 Göreceli Getiri (%)</b>	<b>-2%</b>
2026 Yılı MP Getirisi (%)	15%
2026 Yılı BIST 100 Endeks Getirisi (%)	16%
<b>2026 Yılı MP / BIST 100 Göreceli Getiri (%)</b>	<b>-1%</b>

\*MP: Tacirler Model Portföy

Model Portföy Ağırlık



Model Portföy / BIST 100 Performans



## BIST 100 Teknik Analiz



Vade	Üssel H.O.	H.O. Kesişim	Trend Yönü	Trendin Gücü	En son	5 gün önce	20 gün önce
Kısa	5 günlük	5-22	Aşağı	Zayıflayan düşüş	12,906	12,850	13,131
Orta	22 günlük	22-50	Yukarı	Baskı artabilir	13,043	13,120	13,335
Uzun	50 günlük	50-200	Aşağı	Kuvvetlenen düşüş	13,015	13,042	13,074

XU100	Destek 3	Destek 2	Destek 1	Kapanış	Pivot	Direnç 1	Direnç 2	Direnç 3
	12,750	12,850	12,950	13,051.00	12,983.00	13,150	13,250	13,350

## İndikatör Yorum

**Momentum (trendin ivmesini gösterir):** Momentum tekrardan 100 seviyesinde işlem görüyor. Yukarı yönlü yöneliminde pozitif olarak değerlendirilebilir. İzlenmeli.

**RSI (trendin gücünü gösterir):** RSI 49 seviyesinde işlem görüyor. Nötr.

**MACD (orta vadeli trend göstergesi):** MACD değeri ve sinyal çizgisi negatif bölgede yer aldı. Olumsuz.

**Hareketli Ortalamalar:** Fiyat tüm hareketli ortalamaların üzerine yöneldi. Pozitif.

## VIOP 30 Teknik Analiz



Nisan ayı VIOP 30 endeks kontratı, geçtiğimiz işlem gününde 15.160 puan seviyesinden günlük kapanış gerçekleştirdi. Bugün yukarı yönlü hareketlerde ilk olarak 15.300 ve ardından 15.500 puan seviyelerini takip edeceğiz. Aşağı yönlü olası hareketlerde 15.000 puan seviyesi ilk destek noktamızı oluştururken, ana desteğimiz 14.900 puan seviyesi.

VIOP30	Destek 3	Destek 2	Destek 1	Kapanış	Direnç 1	Direnç 2	Direnç 3
	14.700	14.900	15.000	15.160	15.300	15.500	15.600

## Günlük İşlemler

Alan	Net Adet	%	Maliyet	Toplam	Satan	Net Adet	%	Maliyet	Toplam	Kurum	T. Adet	%	Maliyet	Net
BANK-OF-AMERI	25.068	50	14849.990	85.368	GARANTI BBVA	10.569	21	14931.454	21.483	YAPI KRE	116.604	18	14983.603	-6.538
IS YATIRIM	22.064	44	15014.486	97.258	YATIRIM-FINANS	10.037	20	14964.958	25.473	IS YATIRI	97.258	15	14971.503	22.06
A1 CAPITAL MEN	1.287	3	15381.008	18.005	YAPI KREDI YAT	6.538	13	15046.621	116.604	BANK-OF-	85.368	13	14971.653	25.06
MEKSA YATIRIM	557	1	15151.268	4.119	TEB YATIRIM	3.327	7	15296.559	29.891	INFO YAT	36.815	6	14988.384	-2.345
BASKENT MENK	494	1	14936.498	506	OSMANLI YATIRI	2.825	6	14751.711	18.589	TEB YATI	29.891	5	14993.568	-3.327
DiGER	1.067	2		0	DiGER	17.241	34		0	DiGER	288.712	44		0

## Kümülatif İşlemler

Alan	Net Adet	%	Maliyet	Toplam	Satan	Net Adet	%	Maliyet	Toplam	Kurum	T. Adet	%	Maliyet	Net
TEB YATIRIM	124.098	40	15719.500	1.010.3	IS YATIRIM	148.129	48	15394.118	2.725.61	YAPI KRE	3.393.93	19	15243.036	123.6
YAPI KREDI YAT	123.632	40	15934.513	3.393.9	BANK-OF-AMERI	50.089	16	15649.929	2.144.60	IS YATIRI	2.725.61	16	15324.741	-148.1
HSBC YATIRIM	18.639	6	15242.285	201.127	AK YATIRIM	43.759	14	15555.452	934.631	BANK-OF-	2.144.60	12	15333.518	-50.08
HALK YATIRIM	15.703	5	15553.258	181.433	GARANTI BBVA	20.440	7	14799.240	460.672	TEB YATI	1.010.31	6	15303.579	124.0
ZIRAAT YAT.	6.151	2	13176.259	80.267	UNLU MENKUL	6.713	2	15852.396	114.557	AK YATIR	934.631	5	15340.921	-43.75
DiGER	20.102	7		0	DiGER	39.195	13		0	DiGER	7.374.44	42		0

Kaynak: Matrics / Tacirler Yatırım

## Pay Alım Satım ve Son İki Haftalık Yeni İş İlişkileri

Alıcı	Satıcı	Şirket	Türü	# Lot	İşlem Fiyatı (TL)	İşlem sonrası sermaye içindeki payı
MAVI		MAVI	Geri Alım	400,000	41.89	1.53%

## YENİ İŞ İLİŞKİLERİ (Son İki Hafta)

Tarih	Şirket	İş Tanımı	Toplam Sözleşme Tutarı (mn TL)	2025 1Ç Ciro (mn TL)	2025 1Ç Ciro (%)	Son 12 Ay Ciro (mn TL)	Son 12 ay Ciro (%)	Açıklama Tarihinden Bugüne Getiri (%)
02/04/2026	HRKET	Vinç kiralama hizmeti	349.7	938.5	37.27%	5,948.0	5.88%	0.00%
	GESAN	GES yapımı	1,638.6	4,517.5	36.27%	20,597.2	7.96%	0.00%
01/04/2026	ODINE	Şebeke ve bulut platform dönüşüm projesi	172.4	237.9	72.49%	1,883.5	9.15%	1.78%
31/03/2026	NETAS	ASELSANNET ile bakım,onarım ve güncelleştirme projesi	1,498.0	2,121.6	70.61%	12,030.3	12.45%	-2.04%
	CWENE	Arazi tipi güneş enerjisi santrali satışı	2,140.2	2,866.9	74.65%	16,355.8	13.09%	0.14%
30/03/2026	ORGE	Mandarin projesi elektrik işleri	279.7	891.0	31.39%	3,495.5	8.00%	0.76%
	BRLSM	Yeni sözleşme imzalanması	355.4	798.0	44.54%	4,675.4	7.60%	0.48%
	ALVES	Bakır iletkenli enerji kabloları satışı	191.1	1,643.4	11.63%	9,665.4	1.98%	10.68%
	ALVES	Bayi ve alt bayi stok yönetimi sistemi	605.6	1,643.4	36.85%	9,665.4	6.27%	10.68%

## FX Teknik Analiz

### USD/TRY

Altı Nisan Hürmüz son tarihinin yaklaşması ve sahada saldırıların hız kazanması enerji fiyatlarını yeniden yukarı iterken, DXY 100'de tutunmaya devam ediyor. İran'ın savaşa devam kararlılığı ve Trump cephesinden gelen karışık açıklamalar belirsizliği koruyor. USDTRY bu sabah 44,55 seviyesinde; yurt içinde sıkı finansal koşullar tampon olmayı sürdürse de 44,50 direnci aşıldı ve yukarı eğilimli görünüm korunuyor. Teknik olarak 44,60, 44,65 ve 44,75 direnç; 44,50, 44,40 ve 44,35 destek olarak takip edilebilir.



### EUR/TRY

Çapraz kurda temkinli seyir sürüyor. Altı Nisan Hürmüz son tarihinin yaklaşması ve enerji fiyatlarının yeniden yükselmesi EURTRY'de yukarı yönlü baskıyı korurken, euronun dolar karşısında kısmi toparlanması kurda dengeleyici bir unsur olmaya devam ediyor. EURTRY bu sabah 51,50 seviyesinde; yurt içinde yüksek faiz ve sıkı likidite koşulları sert hareketleri sınırılıyor. Teknik olarak 51,55, 51,75 ve 52,00 direnç; 51,35, 51,20 ve 51,00 destek olarak takip edilebilir.



### XAU/USD

Ons altın bu sabah 4.676\$ seviyesinde. Hürmüz son tarihinin yaklaşması ve sahada saldırıların yoğunlaşması güvenli liman talebini diri tutarken, DXY'nin 100 üzerinde kalması ve enerji kaynaklı enflasyon kaygıları altındaki yönü belirleyen ana unsurlar olmaya devam ediyor. Teknik tarafta fiyat 100 günlük hareketli ortalama civarında seyrediyor. Aşağıda 4.650\$ (100 GHO), 4.600\$ ve 4.500\$ destek; yukarıda ise 4.700\$ ve 4.750\$ direnç olarak izlenebilir.



### XAG/USD

Gümüş bu sabah 72,97\$ seviyesinde. Hürmüz son tarihinin yaklaşması ve enerji fiyatlarının yeniden yükselmesi endüstriyel talep tarafında kaygıları artırırken, DXY'nin 100 üzerine geri çıkması gümüşteki toparlanmayı sınırılıyor. Sahada saldırıların yoğunlaşması ve İran'ın savaşa devam kararlılığı risk iştahını baskılayarak, kısa vadede volatil seyrin sürmesi beklenebilir. Teknik olarak 72,00, 70,00 ve 68,50\$ destek; 74,50, 75,00 ve 76,50\$ direnç olarak takip edilebilir.



## BİST-100 endeksine dahil hisse senetleri için tahmini işlem aralıkları

	Son Fiyat	Destek 3	Destek 2	Destek 1	Pivot	Direnç 1	Direnç 2	Direnç 3
AEFES	17.24	16.02	16.27	16.75	17.00	17.48	17.73	18.21
AGHOL	27.78	27.10	27.30	27.54	27.74	27.98	28.18	28.42
AKBNK	69.25	64.38	65.42	67.33	68.37	70.28	71.32	73.23
AKSA	10.75	10.04	10.21	10.48	10.64	10.91	11.08	11.35
AKSEN	78.60	75.10	76.30	77.45	78.65	79.80	81.00	82.15
ALARK	89.45	85.68	86.52	87.98	88.82	90.28	91.12	92.58
ALTNY	14.44	13.75	14.06	14.25	14.56	14.75	15.06	15.25
ANSGR	25.80	25.14	25.28	25.54	25.68	25.94	26.08	26.34
ARCLK	110.80	105.73	106.87	108.83	109.97	111.93	113.07	115.03
ASELS	336.50	314.42	318.83	327.67	332.08	340.92	345.33	354.17
ASTOR	207.80	181.90	188.40	198.10	204.60	214.30	220.80	230.50
BALSU	14.48	14.08	14.17	14.32	14.41	14.56	14.65	14.80
BIMAS	703.50	656.67	668.83	686.17	698.33	715.67	727.83	745.17
BRSAN	526.00	497.83	503.67	514.83	520.67	531.83	537.67	548.83
BRYAT	2140.00	2,072.67	2,089.33	2,114.67	2,131.33	2,156.67	2,173.33	2,198.67
BSOKE	33.98	32.61	33.05	33.51	33.95	34.41	34.85	35.31
BTCIM	6.24	5.58	5.75	5.99	6.16	6.40	6.57	6.81
CANTE	1.68	1.56	1.59	1.64	1.67	1.72	1.75	1.80
CCOLA	68.35	65.72	66.98	67.67	68.93	69.62	70.88	71.57
CIMSA	49.84	47.29	48.05	48.94	49.70	50.59	51.35	52.24
CVKMD	32.20	29.52	30.16	31.18	31.82	32.84	33.48	34.50
CWENE	29.40	27.97	28.29	28.85	29.17	29.73	30.05	30.61
DAPGM	14.22	13.06	13.43	13.83	14.20	14.60	14.97	15.37
DOAS	193.80	189.77	190.93	192.37	193.53	194.97	196.13	197.57
DOHOL	19.80	17.60	18.69	19.25	20.34	20.90	21.99	22.55
DSTKF	1953.00	1,875.33	1,897.67	1,925.33	1,947.67	1,975.33	1,997.67	2,025.33
ECILC	107.90	102.93	104.57	106.23	107.87	109.53	111.17	112.83
EFOR	8.15	7.03	7.59	7.87	8.43	8.71	9.27	9.55
EKGYO	19.60	18.75	18.96	19.28	19.49	19.81	20.02	20.34
ENERY	8.50	8.20	8.30	8.40	8.50	8.60	8.70	8.80
ENJSA	119.10	113.13	115.57	117.33	119.77	121.53	123.97	125.73
ENKAI	94.35	90.43	91.52	92.93	94.02	95.43	96.52	97.93
EREGL	28.20	27.34	27.64	27.92	28.22	28.50	28.80	29.08
EUPWR	41.36	38.13	39.09	40.23	41.19	42.33	43.29	44.43
EUREN	4.55	4.44	4.46	4.51	4.53	4.58	4.60	4.65
FENER	2.68	2.56	2.59	2.63	2.66	2.70	2.73	2.77
FROTO	100.70	98.60	99.30	100.00	100.70	101.40	102.10	102.80
GARAN	131.30	122.13	123.97	127.63	129.47	133.13	134.97	138.63
GENIL	11.06	10.10	10.32	10.69	10.91	11.28	11.50	11.87
GESAN	48.06	42.67	43.97	46.01	47.31	49.35	50.65	52.69
GLRMK	182.00	176.00	177.80	179.90	181.70	183.80	185.60	187.70
GRSEL	310.25	305.42	307.08	308.67	310.33	311.92	313.58	315.17
GRTHO	239.80	207.03	214.47	227.13	234.57	247.23	254.67	267.33
GSRAY	1.10	0.99	1.02	1.06	1.09	1.13	1.16	1.20
GUBRF	491.25	463.83	470.92	481.08	488.17	498.33	505.42	515.58
HALKB	36.74	32.27	33.75	35.25	36.73	38.23	39.71	41.21
HEKTS	2.93	2.84	2.87	2.90	2.93	2.96	2.99	3.02
ISCTR	13.18	12.39	12.55	12.87	13.03	13.35	13.51	13.83
ISMEN	40.70	39.01	39.39	40.05	40.43	41.09	41.47	42.13
IZENR	9.60	9.04	9.15	9.38	9.49	9.72	9.83	10.06

## BİST-100 endeksine dahil hisse senetleri için tahmini işlem aralıkları

	Son Fiyat	Destek 3	Destek 2	Destek 1	Pivot	Direnç 1	Direnç 2	Direnç 3
KCHOL	193.10	188.87	190.43	191.77	193.33	194.67	196.23	197.57
KLRHO	129.00	95.63	111.87	120.43	136.67	145.23	161.47	170.03
KONTR	8.09	7.80	7.91	8.00	8.11	8.20	8.31	8.40
KRDMD	31.68	29.59	30.21	30.95	31.57	32.31	32.93	33.67
KTLEV	79.50	75.37	77.03	78.27	79.93	81.17	82.83	84.07
KUYAS	72.90	68.45	70.60	71.75	73.90	75.05	77.20	78.35
MAGEN	41.30	38.48	39.18	40.24	40.94	42.00	42.70	43.76
MAVI	42.02	41.01	41.37	41.69	42.05	42.37	42.73	43.05
MGROS	620.50	593.67	600.83	610.67	617.83	627.67	634.83	644.67
MIATK	42.36	37.13	39.75	41.05	43.67	44.97	47.59	48.89
MPARK	417.00	401.75	405.00	411.00	414.25	420.25	423.50	429.50
OBAMS	8.41	7.86	8.13	8.27	8.54	8.68	8.95	9.09
ODAS	6.12	5.54	5.66	5.89	6.01	6.24	6.36	6.59
OTKAR	369.00	359.75	362.00	365.50	367.75	371.25	373.50	377.00
OYAKC	24.10	22.77	23.09	23.59	23.91	24.41	24.73	25.23
PAHOL	1.52	1.49	1.49	1.51	1.51	1.53	1.53	1.55
PASEU	118.60	113.67	116.13	117.37	119.83	121.07	123.53	124.77
PATEK	17.94	17.15	17.49	17.72	18.06	18.29	18.63	18.86
PETKM	20.00	18.00	18.97	19.49	20.46	20.98	21.95	22.47
PGSUS	178.90	172.07	173.63	176.27	177.83	180.47	182.03	184.67
PSGYO	2.40	2.30	2.35	2.37	2.42	2.44	2.49	2.51
QUAGR	3.22	2.84	3.00	3.11	3.27	3.38	3.54	3.65
RALYH	198.40	168.40	177.60	188.00	197.20	207.60	216.80	227.20
REEDR	7.47	7.10	7.26	7.37	7.53	7.64	7.80	7.91
SAHOL	90.10	87.12	87.83	88.97	89.68	90.82	91.53	92.67
SARKY	27.22	25.66	26.02	26.62	26.98	27.58	27.94	28.54
SASA	2.44	2.22	2.29	2.37	2.44	2.52	2.59	2.67
SISE	44.68	43.19	43.49	44.09	44.39	44.99	45.29	45.89
SKBNK	10.59	10.19	10.27	10.43	10.51	10.67	10.75	10.91
SOKM	53.10	47.23	48.41	50.75	51.93	54.27	55.45	57.79
TABGD	243.00	235.67	239.33	241.17	244.83	246.67	250.33	252.17
TAVHL	322.75	296.83	303.42	313.08	319.67	329.33	335.92	345.58
TCELL	106.90	103.67	104.43	105.67	106.43	107.67	108.43	109.67
THYAO	299.75	284.58	287.92	293.83	297.17	303.08	306.42	312.33
TKFEN	101.90	93.63	95.57	98.73	100.67	103.83	105.77	108.93
TOASO	269.50	259.00	262.00	265.75	268.75	272.50	275.50	279.25
TRALT	45.14	37.72	39.38	42.26	43.92	46.80	48.46	51.34
TRENJ	95.10	85.52	87.53	91.32	93.33	97.12	99.13	102.92
TRMET	125.60	110.60	114.00	119.80	123.20	129.00	132.40	138.20
TSKB	11.41	10.92	11.04	11.22	11.34	11.52	11.64	11.82
TTKOM	58.30	56.58	57.07	57.68	58.17	58.78	59.27	59.88
TUKAS	2.33	2.23	2.26	2.29	2.32	2.35	2.38	2.41
TUPRS	256.00	243.67	248.33	252.17	256.83	260.67	265.33	269.17
TUREX	8.14	6.69	7.09	7.62	8.02	8.55	8.95	9.48
TURSG	12.64	12.21	12.35	12.49	12.63	12.77	12.91	13.05
ULKER	119.60	110.93	112.67	116.13	117.87	121.33	123.07	126.53
VAKBN	31.34	29.33	29.79	30.57	31.03	31.81	32.27	33.05
VESTL	28.54	27.68	27.86	28.20	28.38	28.72	28.90	29.24
YKBNK	34.62	32.57	33.01	33.81	34.25	35.05	35.49	36.29
ZOREN	2.83	2.75	2.78	2.80	2.83	2.85	2.88	2.90

## Dip Zirve Analizi (BİST-50 endeksine dahil hisse senetleri için)

Hisse Senedi	Son Fiyat (TL)	52 hafta		Yılbaşından beri		Dipten uzaklık		Zirveye yakınlık		Dipten uzaklık sıralaması		Zirveye yakınlık sıralaması	
		En düşük	En Yüksek	En düşük	En Yüksek	52 hafta	YBB	52 hafta	YBB	52 hafta	YBB	52 hafta	YBB
AEFES	17.24	13.25	23.28	13.25	23.28	%30	%30	%35	%35	16.00	13.00	13.00	14.00
AKBNK	69.25	46.39	90.60	46.39	90.60	%49	%49	%31	%31	25.00	24.00	16.00	16.00
ALARK	89.45	75.15	117.00	73.11	117.00	%19	%22	%31	%31	8.00	7.00	17.00	18.00
ARCLK	110.80	99.65	147.50	99.65	152.40	%11	%11	%33	%38	4.00	4.00	14.00	12.00
ASELS	336.50	113.36	359.00	72.11	359.00	%197	%367	%7	%7	48.00	49.00	45.00	46.00
ASTOR	207.80	80.60	213.80	80.60	213.80	%158	%158	%3	%3	47.00	46.00	49.00	49.00
BIMAS	703.50	414.75	724.50	394.02	724.50	%70	%79	%3	%3	34.00	36.00	48.00	48.00
BRSAN	526.00	297.50	789.00	297.50	789.00	%77	%77	%50	%50	37.00	35.00	5.00	5.00
BTCIM	6.24	3.36	7.09	3.36	7.09	%86	%86	%14	%14	40.00	38.00	37.00	38.00
CANTE	1.68	1.21	2.41	1.10	2.41	%39	%53	%44	%44	20.00	30.00	7.00	7.00
CCOLA	68.35	45.14	80.40	45.14	80.40	%51	%51	%18	%18	29.00	28.00	30.00	30.00
CIMSA	49.84	40.55	56.63	40.55	56.63	%23	%23	%14	%14	10.00	8.00	38.00	39.00
DOAS	193.80	164.00	247.00	148.48	247.00	%18	%31	%27	%27	6.00	14.00	22.00	23.00
DSTKF	1,953.00	133.00	1970.00	51.65	1970.00	%1368	%3681	%1	%1	50.00	50.00	50.00	50.00
EKGYO	19.60	10.69	27.12	10.69	27.12	%83	%83	%38	%38	39.00	37.00	11.00	11.00
ENKAI	94.35	54.20	104.70	43.85	104.70	%74	%115	%11	%11	36.00	42.00	44.00	44.00
EREGL	28.20	19.91	32.72	19.91	32.72	%42	%42	%16	%16	24.00	23.00	32.00	32.00
FROTO	100.70	71.54	130.91	71.54	130.91	%41	%41	%30	%30	23.00	21.00	18.00	19.00
GARAN	131.30	98.75	169.70	98.75	169.70	%33	%33	%29	%29	18.00	17.00	20.00	21.00
GUBRF	491.25	212.20	566.50	212.20	566.50	%132	%132	%15	%15	45.00	44.00	33.00	33.00
HALKB	36.74	18.73	52.50	16.15	52.50	%96	%127	%43	%43	42.00	43.00	8.00	8.00
HEKTS	2.93	2.76	5.27	2.76	5.27	%6	%6	%80	%80	2.00	2.00	3.00	3.00
ISCTR	13.18	9.66	17.46	9.66	17.46	%36	%36	%33	%33	19.00	19.00	15.00	15.00
KCHOL	193.10	128.88	220.84	128.88	220.84	%50	%50	%14	%14	27.00	26.00	34.00	35.00
KONTR	8.09	8.02	20.61	8.02	20.75	%1	%1	%155	%156	1.00	1.00	1.00	1.00
KRDMD	31.68	21.16	33.28	21.16	34.06	%50	%50	%5	%8	26.00	25.00	46.00	45.00
KUYAS	72.90	32.70	82.70	19.62	82.70	%123	%272	%13	%13	44.00	47.00	39.00	40.00
MAVI	42.02	29.92	50.75	29.83	50.75	%40	%41	%21	%21	22.00	22.00	27.00	28.00
MGROS	620.50	412.49	698.50	412.49	698.50	%50	%50	%13	%13	28.00	27.00	40.00	41.00
MIATK	42.36	26.78	47.16	26.78	48.50	%58	%58	%11	%14	33.00	33.00	43.00	34.00
OYAKC	24.10	18.62	28.91	18.62	31.52	%29	%29	%20	%31	15.00	12.00	28.00	17.00
PASEU	118.60	36.84	175.00	28.20	175.00	%222	%321	%48	%48	49.00	48.00	6.00	6.00
PETKM	20.00	15.59	22.32	15.18	22.32	%28	%32	%12	%12	14.00	16.00	42.00	43.00
PGSUS	178.90	167.30	278.50	167.30	287.25	%7	%7	%56	%61	3.00	3.00	4.00	4.00
SAHOL	90.10	70.57	113.18	70.57	113.18	%28	%28	%26	%26	12.00	11.00	23.00	24.00
SASA	2.44	2.13	5.66	2.13	5.66	%15	%15	%132	%132	5.00	5.00	2.00	2.00
SISE	44.68	31.94	50.90	31.94	50.90	%40	%40	%14	%14	21.00	20.00	36.00	37.00
TAVHL	322.75	212.80	369.00	212.80	369.00	%52	%52	%14	%14	30.00	29.00	35.00	36.00
TECELL	106.90	81.63	129.60	81.29	129.60	%31	%32	%21	%21	17.00	15.00	26.00	27.00
THYAO	299.75	246.66	352.50	246.66	352.50	%22	%22	%18	%18	9.00	6.00	31.00	31.00
TOASO	269.50	140.42	326.97	140.42	326.97	%92	%92	%21	%21	41.00	39.00	25.00	26.00
TRALT	45.14	21.66	64.00	21.54	64.00	%108	%110	%42	%42	43.00	41.00	9.00	9.00
TRMET	125.60	69.85	174.20	65.15	174.20	%80	%93	%39	%39	38.00	40.00	10.00	10.00
TSKB	11.41	9.62	14.05	9.15	14.05	%19	%25	%23	%23	7.00	10.00	24.00	25.00
TTKOM	58.30	45.66	75.65	43.14	75.65	%28	%35	%30	%30	13.00	18.00	19.00	20.00
TUPRS	256.00	108.35	266.33	107.49	266.33	%136	%138	%4	%4	46.00	45.00	47.00	47.00
TURSG	12.64	7.35	14.20	7.35	14.20	%72	%72	%12	%12	35.00	34.00	41.00	42.00
ULKER	119.60	96.50	141.70	96.50	141.70	%24	%24	%18	%18	11.00	9.00	29.00	29.00
VAKBN	31.34	19.92	43.06	19.92	43.06	%57	%57	%37	%37	31.00	31.00	12.00	13.00
YKBNK	34.62	21.92	44.50	21.92	44.50	%58	%58	%29	%29	32.00	32.00	21.00	22.00

YBB: Yılbaşından bugüne

## Künye

## Tacirler Yatırım Araştırma ve İçerik Yönetimi

### Serhan Yenigün

Müdür

[serhan.yenigun@tacirler.com.tr](mailto:serhan.yenigun@tacirler.com.tr)

### Ekin Çınar

Başekonomist

[ekin.cinar@tacirler.com.tr](mailto:ekin.cinar@tacirler.com.tr)

### Oğuzhan Kaymak

Tüm hisse kapsamı ve içerik yönetimi

[oguzhan.kaymak@tacirler.com.tr](mailto:oguzhan.kaymak@tacirler.com.tr)

### Özgür Tosun

Holdingleler, enerji (rafineri ve petrokimya),  
perakende (gıda, giyim, elektronik)

[ozgur.tosun@tacirler.com.tr](mailto:ozgur.tosun@tacirler.com.tr)

### Anıl Deniz Altiay

İletişim, sağlık ve ilaç, sigorta &  
Küresel piyasalar

[deniz.altiay@tacirler.com.tr](mailto:deniz.altiay@tacirler.com.tr)

### Berk Demirpolat

Dayanıklı tüketim, beyaz eşya, gıda

[berk.demirpolat@tacirler.com.tr](mailto:berk.demirpolat@tacirler.com.tr)

### Ömer Tarman

Veritabanı sorumlusu, çimento, GYO

[omer.tarman@tacirler.com.tr](mailto:omer.tarman@tacirler.com.tr)

## Yatırım Merkezlerimiz

## Genel Müdürlük

Nispetiye Cad. B-3 Blok Kat: 9 Akmerkez Etiler - İSTANBUL  
0 212 355 46 46

Adana	Cemal Paşa Mah. Gazipaşa Bul. Cemal Uğurlu Apt. Kat: 1 D: 4	(0 322) 457 77 55
Akatlar İrtibat Bürosu	Esentepe Mahallesi Büyükdere Caddesi Levent N199 İç Kapı N16 Şişli - İstanbul	(0 212) 355 46 46
Alsancak	Şehit Nevres Bulvarı Eczacıbaşı Apartmanı No: 7 Kat: 2 Daire: 5 Pasaport Alsancak - Konak	(0 232) 241 24 50
Ankara	Remzi Oğuz Arık Mah. Tunalı Hilmi Cad. Yaprak Apt. No: 94 Kat: 2 D: 9 Kavaklıdere Çankaya	(0 312) 435 18 36
Antalya	Şirinyalı Mah. İsmet Gökşen Cad. Özden Apt. No:82/6 Muratpaşa	(0 242) 248 45 20
Bakırköy	İstanbul Cad. Bakırköy İş Merkezi No: 6 Kat: 4 D: 14 Bakırköy	(0 212) 570 52 59
Bodrum	Konacık Mahallesi, Atatürk Bulvarı, Arbor-Abdullah Ünal Çabuk İş Merkezi No: 285/1-A6 Bodrum	(0 212) 355 46 46
Bursa	Konak Mah. Barış (120) Sokak , Ofis Artı Binası, Dış kapı No:3 Daire:33 Nilüfer-BURSA	(0 224) 225 64 10
Çankaya	Çankaya Mahallesi Cinnah Caddesi Cinnah Apartmanı No: 55 D: 7-8 Çankaya / ANKARA	(0 212) 355 46 46
Çukurambar	Kızılırmak Mah.Ufuk Üniversitesi Cad. Next Level Loft Ofis No: 4/65 Kat: 24 Söğütözü Çankaya	(0 312) 909 87 70
Denizli	Urhan İş Merkezi 2. Ticari Yol Daire 26 Kat: 6 Bayramyeri	(0 258) 265 87 85
Erenköy	Bağdat Cad. Çubukçu Apt. No: 333 Kat: 2 D: 4 Kadıköy	(0 216) 348 82 82
Gaziantep	İncilipinar Mah. Gazimuhtarpaşa Bul. Kepkepzade Park İş Merkezi B Blok No: 18 Kat: 1 D: 5	(0 342) 232 35 35
Girne	Ziya Rızki Cad. Şehit Necati Gürkaya Sok. Kat: 1 D: 1 Girne - KKTC	(0 392) 815 14 55-0533 889 15 51
İzmir	Kültür Mahallesi, Cumhuriyet Bulvarı No:137 Cumhuriyet Apt. K:5 D:12 Konak – İzmir	(0 232) 445 01 61
İzmit	Hürriyet Cad. Kaya İşhanı No: 39/5 İzmit	(0 262) 323 11 33
Karadeniz Ereğli	Bağlık Mahallesi Karanfil Sokak No:16/A Karadeniz Ereğli – Zonguldak	(0 372) 316 40 50
Karşıyaka	Yalı Mahallesi Ahmet Kemal Baysak Bulvarı No:42 D:11	(0 232) 241 19 24
Kartal	Üsküdar Cad. Cevat Kayacan Apt. No: 26 Kat: 4 D: 8 Kartal	(0 216) 306 22 71-306 22 06
Kayseri	Hunat Mah. Nuh Mehmet Baldöktü Sok. Gürcüoğlu Plaza No: 5 K: 3 D: 11 Melikgazi	(0 352) 221 08 68-222 82 51
Marmaris İrtibat Bürosu	Kemeraltı Mah. Orgeneral Mustafa Muğlalı Cad. Güven Apt. No: 22 D: 2 Marmaris	(0 252) 321 08 00
Merkez Şube	Akat Mahallesi Meydan Caddesi B Blok No: 16 D: 7 (Eski No D: 9) Beşiktaş	(0 212) 355 46 46
Mersin	İnönü Mah. 1401 Sok. No:32 Pozcu Evo Kat:2 No:10-11 Yenişehir Mersin	(0 324) 238 11 89
Trabzon İrtibat Bürosu	Kemerkaya Mahallesi Halkevi Cad. Mandıralı İş Merkezi No: 4 Daire: 4 Ortahisar	(0 462) 432 24 50

## Uyarı Notu

Bu raporda yer alan yatırım bilgi, yorum ve tavsiyeleri, yorum ve tavsiyede bulunanların kişisel görüşlerine dayanmakta olup finansal bilgi ve genel yatırım tavsiyesi kapsamında hazırlanmıştır ve hiçbir şekilde yatırım danışmanlığı kapsamında değildir. Yatırım danışmanlığı hizmeti; yetkili kuruluşlar tarafından kişilerin risk ve getiri tercihleri dikkate alınarak kişiye özel sunulmaktadır. Burada yer alan yorum ve tavsiyeler ise genel niteliktedir. Bu tavsiyeler, mali durumunuz ile risk ve getiri tercihlerinize uygun olmayabilir. Bu nedenle, sadece burada yer alan bilgilere dayanarak yatırım kararı verilmesi beklentilerinize uygun sonuçlar doğurmayabilir.

Yatırım Danışmanlığı hizmeti talep edilmesi halinde; yatırımcının Tacirler Yatırım Menkul Değerler A.Ş. ile Yatırım Danışmanlığı sözleşmesi imzalamış olması, Yerindelik Testi'ni tamamlamış ve risk grubunun belirlemiş olması zorunludur.

Bu raporda yer alan her türlü bilgi, yorum ve tavsiye uygunluk testi ile tespit edilecek risk grubunuz ve getiri beklentiniz ile uyumlu olmayabilir. Dolayısıyla, uygunluk testi neticesinde risk grubunuz tespit edilmeden sadece burada yer alan bilgilere dayanılarak yatırım kararı verilmesi amaç, bilgi ve tecrübenize uygun sonuçlar doğurmayabilir.

Bu rapor herhangi bir sürede belirli bir getirinin sağlanacağına dair bir taahhüt içermemekte olup, zaman içerisinde piyasa koşullarında meydana gelen değişiklikler nedeniyle yorum ve tavsiyelerde değişiklikler söz konusu olabilir. Bu raporda bahsedilen yatırım araçlarının fiyatları ve değerleri yatırımcıların menfaatlerine aykırı olarak hareket edebilir ve netice itibarıyla yatırımcılar anaparalarını kaybetme riski ile karşı karşıya kalabilirler. Bu raporda yer alan geçmiş performans verileri gelecekte elde edilecek sonuçların bir garantisi olarak kabul edilemez.

Bu raporda yer alan tüm bilgiler ve görüşler yatırımcıları bilgilendirmek amacıyla, Tacirler Yatırım Menkul Değerler A.Ş. tarafından güncel ve güvenilir kaynaklardan temin edilmiş olmakla beraber, Tacirler Yatırım Menkul Değerler A.Ş. söz konusu bilgilerin doğru ve tam olduğunu taahhüt etmemektedir. Raporlardaki yorumlardan, bilgilerin tam veya doğru olmaması ve/veya güncellenme nedeniyle doğabilecek maddi ve manevi zararlardan Tacirler Yatırım Menkul Değerler A.Ş. ve çalışanları sorumlu tutulamaz.

Bu rapor, sadece gönderildiği kişilerin kullanımı içindir. Bu raporun tümü veya bir kısmı Tacirler Yatırım Menkul Değerler A.Ş.'nin yazılı izni olmadan çoğaltılamaz, yayınlanamaz veya üçüncü kişilere gösterilemez, ticari amaçla kullanılamaz. Aksi halde, Tacirler Yatırım Menkul Değerler A.Ş. uğramış olduğu bütün zarar ve ziyanı talep etme hakkını saklı tutar.