Günlük Bülten
27 Kasım 2026

TACİRLER YATIRIM

Güne Başlarken

Günaydın. Küresel borsalarda tepki arayışı sürüyor. ABD ve Avrupa vadelileri ile Asya borsaları bu sabah alıcılı, ancak bu alımların dolar veya euro bazında %10'u aşan satışların ardından geldiğini belirtelim. Dolarda değerlenmenin kısmen hız kesmesi, ABD'nin yeniden uygulamaya geçirmesi beklenen gümrük tarifelerinin sınırlı olacağı beklentileri gibi etkenler borsaları desteklemekte. İçeride ise, dün Cumhurbaşkanı Yardımcısı Cevdet Yılmaz, Adalet Bakanı Akın Gürlek ve Hazine ve Maliye Bakanı Mehmet Şimşek'in katılımıyla iki saate yakın süren ortak basın toplantısını takip ettik. Burada, MSCI yetkilileri ile gelecek hafta Londra'da bazı görüşmeler olabileceği mesajı dikkat çekerken, dün gündeme gelen DİBS'lere stopaj konusunun şu anda gündemde olmadığı mesajı da ayrıca önemliydi. TCMB ise, haftalık repo ihalelerine ara verdi ve bu durum %36 yerine %39'la fonlama yapılacağı, bir anlamda 300 baz puan faiz artırımı anlamına geliyor. 10 Aralık PPK toplantısından bir faiz indirim beklentisi de bu durumda masadan kalkıyor. Bu durumun BIST'te moral bozucu olacağını düşünüyoruz. Zorunlu karşılıklara nema ödeme oranını artırılması ise, bankaların artacak olan maliyetlerini kısmen rahatlatacaktır. Düne dönersek, BIST 100 Endeksi dün %0,8 artışla 10.743 puana yükselirken, endekse katkı sağlayan şirketler **TUPRS, EREGL, KCHOL, ASELS, TOASO**; endekse negatif etki edenler ise ASTOR, YKBNK, THYAO, SOKM, TCELL oldu. Son bir haftada düzenli para girişi ile dikkat çeken şirketler ise **EREGL, GARAN, AKSA, EFOR, HEKTS, ENERY, KCAER, OYLUM, KERVN, CWENE, GUBRF, DGGYO.** Teknik açıdan 10.600 / 10.700 destek bölgesi kritik, kırılması durumunda 10.000 / 10.100 bandı hedeflenebilir. Dirençler ise 10.950 / 11.000 ve 11.300.Günün ajandası sakin. Türkiye 5 yıl vadeli CDS primleri güne 277 baz puandan başlıyor.

PİYASALAR

Yurtiçi	Kapanış	1 gün (%)	1 hafta (%)
BIST 100	10,743.11	0.82	-5.76
BIST 30	13,453.63	0.67	-5.92
BIST 50	10,094.08	0.77	-5.85
BIST Tüm	12,441.87	0.84	-6.02
BIST Banka	14,856.86	0.01	-7.69
BIST Ulaştırma	34,765.08	-0.49	-5.26
BIST Sınai	12,861.10	1.71	-4.91

Yurtdışı Endeksler	Son	1 gün (%)	1 hafta (%)
Nasdaq	23,585.80	-0.6%	4.3%
Dax	25,215.52	2.1%	1.7%
Cac 40	8,108.74	1.6%	2.3%
FTSE 100	10,609.30	1.8%	0.3%

Hazine Tahvilleri	Son	Günlük D. (%)	YBB D. (%)
TR 10 Yıllık Tahvil	32.71	-1.38	31.26
GER 10 Yıllık Tahvil	3.26	0.03	13.99
ABD 10 Yıllık Tahvil	4.93	0.26	18.17
ITA 10 Yıllık Tahvil	4.33	-0.02	21.97
FR 10 Yıllık Tahvil	4.74	0.00	33.18
UK 10 Yıllık Tahvil	5.15	0.00	15.01

Döviz	Son	Günlük D. (%)	YBB D. (%)
USDTRY	50.79	0.24	18.23
EURTRY	55.80	0.14	10.38
GBPTRY	66.71	0.20	15.25
BRENT ($)	92.33	0.84	51.66
XAUUSD ($)	3643.64	2.17	-15.53
XAGUSD ($)	44.12	6.24	-37.94
COPPER ($)	5.61	4.84	-0.53
XPTUSD ($)	1348.85	4.20	-34.35

Ekonomik Takvim

- 16:30 | **ABD** | Mal Ticaret Dengesi

GÜNLÜK TEKNİK ANALİZ BAZLI HİSSE ÖNERİLERİ

Hisse	ALIM Aralığı	SATIM Aralığı (TP)	Zarar KES (SL)
SISE	31.06 - 31.46	31.94 - 32.56	30.84
KRDMD	35.06 - 35.50	36.04 - 36.74	34.80
ENKAI	76.00 - 77.00	78.15 - 79.70	75.45
AKSA	11.42 - 11.56	11.74 - 11.96	11.34

HAFTALIK TEKNİK ANALİZ BAZLI HİSSE ÖNERİLERİ

Hisse	ALIM Aralığı	SATIM Aralığı (TP)	Zarar KES (SL)
THYAO	327.00 - 331.50	342.00 - 353.75	319.75
VAKBN	32.80 - 33.24	34.30 - 35.48	32.08
KRDMD	37.36 - 37.86	39.06 - 40.40	36.54
ALARK	102.10 - 103.50	106.80 - 110.40	99.85

Karma Düzey 1 verilerini ücretsiz izlemek için Tacirler Mobile uygulamamızı hemen indirin.

Uygulamayı indirmek için tıklayın

App Store ve Google Play'de

Günlük Bülten
27 Kasım 2026

TACİRLER YATIRIM

Global Piyasalarda Öne Çıkanlar

Global Piyasalarda Öne Çıkanlar

Küresel piyasalarda bu sabah Asya borsaları öncülüğünde risk iştahında toparlanma görülürken, hisse senedi piyasalarındaki yükselişin sürdürülebilirliğine ilişkin temkinli beklentiler devam ediyor. Goldman Sachs, piyasalarda dip seviyenin oluştuğuna yönelik henüz yeterli sinyal bulunmadığını ve yapay zeka yatırımlarının şirket kârlılıklarına yansımasının önem taşıdığını belirterek, hisse senedi alımları için erken olduğu değerlendirmesinde bulundu. Küresel piyasalarda öne çıkan bir diğer gelişme ise Nasdaq'ın işlem saatlerini genişletmeye yönelik hazırlıkları oldu. Nasdaq, 6 Aralık itibarıyla haftanın beş günü, günde 23 saat kesintisiz işlem yapılabilmesine olanak sağlayacak yeni sisteme geçmeyi hedefliyor. Makroekonomik gündemde Fed'in aralık ayı faiz kararına ilişkin beklentiler önemini korurken, bugün ABD borsaları Şükran Günü nedeniyle kapalı olacak.

Küresel Borsalar:

ABD borsaları dün karışık kapanış gerçekleştirdi. S&P 500 endeksi %0,25 düşüşle 7.182,78, Nasdaq %0,62 düşüşle 23.585,80 puandan kapanırken, Dow Jones %0,33 yükselişle 50.182,95 puana ulaştı. Teknoloji hisselerindeki satış baskısı Nasdaq'ın negatif ayrışmasına neden oldu.

Avrupa borsaları dün negatif kapanış gerçekleştirdi. Almanya'da DAX %1,26 düşüşle 24.702,13, Fransa'da CAC 40 %0,75 düşüşle 7.980,57 ve İngiltere'de FTSE 100 %0,38 düşüşle 10.426,94 puandan günü tamamladı.

Asya borsalarında bu sabah genele yayılan alımlar öne çıkıyor. Güney Kore'de KOSPI endeksi %1,38 yükselişle 4.762,22, Japonya'da Nikkei 225 %1,79 yükselişle 58.034,00 ve Çin'de Shanghai Composite %0,42 yükselişle 3.490,99 puan seviyesinde bulunuyor. Hong Kong borsasındaki %2,13 ve Tayvan borsasındaki %2,84'lük yükseliş dikkat çekiyor.

Tahvil Piyasaları:

ABD tahvil faizleri dün gerileme kaydetti. 2 yıllık tahvil faizi %4,64, 10 yıllık tahvil faizi %4,86 ve 30 yıllık tahvil faizi %5,25 seviyesinde bulunuyor. Tahvil piyasalarında Fed'in aralık ayı toplantısına yönelik faiz beklentileri önemini koruyor.

Avrupa'da 10 yıllık tahvil faizleri Almanya'da %3,25, İngiltere'de %5,14, Fransa'da %4,74 ve İtalya'da %4,37 seviyesinde bulunuyor.

Para Piyasaları:

Dolar endeksi bu sabah %0,15 yükselişle 103,81 seviyesinde işlem görüyor. EUR/USD paritesi 1,0962, GBP/USD paritesi 1,3102 ve USD/JPY paritesi 159,16 seviyesinde bulunuyor.

Emtia Piyasaları:

Değerli metallerde bu sabah alıcılı bir seyir izleniyor. Ons altın %0,56 yükselişle 3.594,50 dolar seviyesinde işlem görürken, gümüş %2,03 yükselişle 41,94 dolara ulaşarak pozitif ayrışıyor.

Petrol fiyatlarında sınırlı yükseliş görülüyor. Brent petrol %0,28 yükselişle 91,00 dolar, WTI ham petrol ise %0,31 yükselişle 83,96 dolar seviyesinde işlem görüyor. Petrol piyasalarında 29 Kasım'da gerçekleştirilecek OPEC+ toplantısında 2027 yılı üretim politikasına ilişkin alınacak kararlar takip edilecek.

Ekonomi ve Politika Haberleri

TCMB, bir hafta vadeli repo ihalelerine geçici olarak ara verdi

TCMB, açık piyasa işlemleri kapsamında gerçekleştirilen bir hafta vadeli repo ihalelerine geçici olarak ara verildiğini duyurdu. Söz konusu karar, fonlamanın faiz koridorunun üst bandına kaydırılması ile birlikte ağırlıklı ortalama fonlama maliyetinin %36'dan %39'a yükselmesi ve 300 baz puanlık efektif faiz artırımı anlamına geliyor. Son dönemde hız kazanan rezerv kayıpları ve portföy çıkışları karşısında TCMB'nin fiili parasal sıkılaşmaya başvurması nedeniyle, 10 Aralık tarihli PPK toplantısına ilişkin 100 baz puanlık faiz indirimi beklentimizi revize ediyor ve politika faizinin %36 seviyesinde sabit tutulmasını bekliyoruz.

TCMB, TL mevduat için tesis edilen zorunlu karşılıklara ödenen faizi artırdı

TCMB, makrofinansal istikrarı ve parasal aktarım mekanizmasını desteklemek amacıyla TL mevduat için tesis edilen zorunlu karşılıklara ağırlıklı ortalama fonlama maliyetinin %86'sı yerine %90'ı oranında faiz veya telafi ödemesi yapılmasına karar verdi. Söz konusu düzenleme, mevcut fonlama maliyeti üzerinden zorunlu karşılıklara ödenen faizin %30,96'dan %32,4'e yükselmesi anlamına geliyor. Ancak TCMB'nin bir hafta vadeli repo ihalelerine geçici olarak ara vermesinin ardından ağırlıklı ortalama fonlama maliyetinin %39'a yükselmesiyle bu oran %35,1'e çıkacak. Repo ihalelerine ara verilmesiyle birlikte değerlendirildiğinde, söz konusu düzenlemeyi bankaların sıkılaşan likidite koşulları nedeniyle artan fonlama maliyetlerini kısmen telafi etmenin yanı sıra TL mevduatın cazibesini korumaya ve dolarizasyon riskini sınırlamaya yönelik tamamlayıcı bir adım olarak okuyoruz. Bu çerçevede düzenlemenin, bankaların elde ettikleri maliyet avantajını kredi müşterilerine ne ölçüde yansıtacaklarına bağlı olarak, fiili parasal sıkılaşmanın kredi faizleri üzerinde yaratabileceği yukarı yönlü baskıyı da sınırlayabileceğini düşünüyoruz.

Saat 10:00'da kasım ekonomik güven endeksi açıklanacak

Ekonomik güven endeksi ekim ayında 101,3'ten 97,3'e inerek mayıs ayından bu yana en düşük seviyeye gerilerken, iki ay aradan sonra yeniden 100 eşik değerinin altına düştü. Alt endeksler incelendiğinde, tüketici güven endeksi %7,7 düşüşle 84,8'e gerileyerek en belirgin bozulmayı kaydederken, reel kesim güven endeksi %1,4 azalışla 101,1'e, hizmet sektörü güven endeksi ise %2,4 düşüşle 109,2'ye indi. Buna karşılık, perakende ticaret sektörü güven endeksi %1,1 artışla 112,5'e, inşaat sektörü güven endeksi ise %0,4 yükselişle 83,3'e çıktı. Ekim verileri, eylül ayında 2023'ten bu yana en yüksek seviyesine ulaşan ekonomik güvende belirgin bir yön değişimine işaret ediyor. Özellikle tüketici güvenindeki sert gerileme hanehalkının ekonomik görünüme ilişkin değerlendirmelerinde bozulmaya işaret ederken, reel kesim ve hizmet sektörlerinde güven kaybının eş zamanlı gerçekleşmesi ekonomik aktivitedeki yavaşlamanın genele yayıldığını gösteriyor. Genel çerçevede, ekim itibarıyla ekonomik güven endeksinin yeniden eşik değerin altına inmesinin yılın son çeyreğine ilişkin zayıf bir büyüme sinyali olarak değerlendiriyoruz. 2026 büyüme tahminimizi %2,8 seviyesinde korumaktayız.

Rezervlerdeki düşüş derinleşirken gerçek kişilerin DTH'ları sakin seyrediyor

Yabancı yatırımcılar 13 – 20 Kasım haftasında hisse senedi piyasasında 48,4 milyon dolar, tahvil piyasasında ise repo işlemleri hariç 463 milyon dolar tutarında net satış gerçekleştirdi. Yabancı yatırımcının toplam tahvil stoku içerisindeki payı ise %6,1'den %5,9'a inerek hazirandan bu yana en düşük düzeyine indi. 12 aylık kümülatif veriler, hisse senedi piyasasında 2,6 milyar dolar, tahvil piyasasında ise repo işlemleri hariç 1,7 milyar dolarlık net yabancı girişine işaret ediyor. Yılbaşından bu yana ise hisse senedi piyasasına 1,8 milyar dolar, repo işlemleri hariç tahvil piyasasına 785 milyon dolarlık net yabancı girişi gerçekleşti. Aynı hafta içerisinde yurt içi yerleşiklerin altın hariç parite etkisinden arındırılmış DTH'lar 729 milyon dolar, altın dahil toplam DTH hesapları ise fiyat etkisinden arındırılmış olarak 819 milyon dolar geriledi. 13 – 20 Kasım haftasında TCMB brüt rezervleri 17 milyar dolar düşüşle 142 milyar dolara inerken, net rezerv de 17 milyar dolar azalarak 24,2 milyar dolara geriledi. Aynı dönemde swap stoku 0,2 milyar dolar düşüşle 12,5 milyar dolar olurken, swap hariç net rezerv 17 milyar dolar azalarak 11,6 milyar dolar indi ve Haziran 2024'ten bu yana en düşük seviyeye geriledi. Altın fiyat etkisi, swap işlemleri ve kamu döviz mevduatındaki değişimlerden arındırılmış hesaplamalarımız, TCMB'nin 13 – 20 Kasım haftasında piyasaya yaklaşık 11,6 milyar dolar net döviz satışı gerçekleştirdiğine işaret ediyor. **Ayrıntılı rapor için tıklayınız.**

Günlük Bülten
27 Kasım 2026

TACİRLER YATIRIM

Şirket ve Sektör Haberleri

AHGAZ: Ahlatcı Doğal Gaz, pay geri alım programı kapsamında 41,90 TL fiyattan 360 bin adet pay geri aldı. Geri alınan payların sermayeye oranı %3,53'e ulaştı.

SUNTK: Sun Tekstil, pay geri alım programı kapsamında 14,28 TL ortalama fiyattan 100 bin adet pay geri aldı. Geri alınan payların sermayeye oranı %0,06'ya ulaştı. Ek olarak şirket, %95 iştiraki Ekoten CentroAmérica'nın Guatemala'daki yeni kumaş üretim tesisinin faaliyete geçtiğini, 2027 sonuna kadar yaklaşık 120 kişilik istihdam ve yaklaşık 25 milyon USD ciro hedeflendiğini açıkladı.

PKART: Şirket, bugün %1.218,68 oranında bedelsiz sermaye artırımı gerçekleştirecek.

TCKRC: Şirket, Bulgaristan'da oluşturduğu konsorsiyum ile 32,1 milyon EUR bedelli sözleşme imzaladı.

PASEU: Şirketin iştiraki, raylı sistem projesi kapsamında 3,9 milyon EUR tutarında sözleşme imzaladı.

INTET: Şirket, 2025 yılı cirosunun %23,6'sına karşılık gelen akıllı ulaşım sistemleri sözleşmesi imzaladı.

SUNTK: Şirket, Guatemala'daki kumaş üretim tesisini devreye alırken, tesisten 2027 yılı sonuna kadar yaklaşık 25 milyon USD ciro elde etmeyi hedefliyor.

KLSYN: Şirket, Avrupa pazarındaki etkinliğini artırmak amacıyla İspanya'da bağlı ortaklık kurma kararı aldı.

ALBTN: Şirket, konkordato kararı alan Albayrak Beton ile isim benzerliği dışında herhangi bir ilişkisinin bulunmadığını ve faaliyetlerinin süreçten etkilenmediğini açıkladı.

ARSAN: Şirket, Armadaş Doğalgaz'daki %39,1 payının tamamını satmak üzere sözleşme imzaladı.

KAREL: Şirket, Karel İletişim Hizmetleri'nin bedelli sermaye artırımına 3,4 milyon TL ile katılma kararı aldı.

REEDR: Şirket, Reeder Robotik pay alımından kaynaklanan iflas talebine ilişkin davada, mahkemenin hakem kararının iptaline yönelik davanın kesinleşmesini bekleme kararı aldığını açıkladı.

CEMAS: Şirket, SPK'ya süresi içinde başvurulmaması nedeniyle %100 oranındaki bedelli sermaye artırımı kararını aynı koşullarla yeniledi.

VKING: Şirket, hakim ortağı Yaşar Holding'in alacaklarına karşılık 2 milyar TL tutarında tahsisli sermaye artırımı yapılmasına ve SPK'ya başvurulmasına karar verdi.

KRDMD: Anadolu Hayat Emeklilik fonları, 100 bin adet pay alarak ortaklık oranını %2,99'dan %3'e yükseltti.

Yükselenler	Kapanış	Günlük (%)	Haftalık (%)
Katmerciler Araç Üstü Ekipma	1.34	9.84	19.64
Hektaş	1.57	9.79	-0.63
Kıraç Galvaniz Telekom Met.M	123.50	7.20	-1.20
Tofaş Otomobil Fab.	244.80	5.15	-1.81
Kocaer Çelik	10.26	4.91	3.85

Düşenler	Kapanış	Günlük (%)	Haftalık (%)
Ege Gübre	84.60	-7.03	-2.76
Astor Enerji	146.30	-4.00	-4.32
Şok Marketler Ticaret	38.92	-2.99	-7.60
Anadolu Hayat Emek.	81.25	-2.29	-9.82
Türk Traktör	320.00	-1.84	-3.69

BIST 100 Para Girişi	Para Girişi (mnTL)	P.D. Oranı (%)
KCHOL	118.21	0.17%
KRDMD	45.45	0.13%
EREGL	44.35	0.09%
SISE	40.57	0.08%
GARAN	39.89	0.07%

BIST 100 Para Çıkışı	Para Çıkışı (mnTL)	P.D. Oranı (%)
YKBNK	-484.71	0.17%
ASELS	-328.49	0.16%
BIMAS	-294.81	0.11%
AKBNK	-227.64	0.09%
TCELL	-156.35	0.08%

Şirket ve Sektör Haberleri

KRDMD: Anadolu Hayat Emeklilik fonları, 100 bin adet pay alarak ortaklık oranını %2,99'dan %3'e yükseltti.

ECZYT: Şirket, **ECILC'**de 151 bin adet pay alarak ortaklık oranını %30,70'ten %30,72'ye yükseltti.

TURSG: Şirket, 9,68 milyon adet pay geri alırken, geri alınan payların sermayedeki oranı %1,08'e yükseldi.

GARAN: Banka, 1,99 milyon adet pay geri alırken, geri alınan payların sermayedeki oranı %0,76'ya yükseldi.

ENERY: Şirket, 125 bin adet pay geri alırken, geri alınan payların sermayedeki oranı %4,80'e yükseldi.

Günlük Bülten
27 Kasım 2026

TACİRLER YATIRIM

Model Portföy

Şirket Adı	Hisse Kodu	Son Fiyat (TL)	12A Hedef Fiyat (TL)	Güncel Getiri (%)	Getiri Potansiyeli (%)	Ekleme Tarihi
Migros	MGROS	₺399.75	₺979.00	134%	145%	06-Haz-23
Türk Hava Yolları	THYAO	₺309.75	₺414.00	93%	34%	06-Haz-23
Coca Cola	CCOLA	₺75.50	₺112.00	116%	48%	27-Kas-23
Mavı Giyim	MAVI	₺31.60	₺60.80	-32%	92%	27-Ağu-24
Ford Otosan	FROTO	₺65.80	₺132.00	-13%	101%	28-Ağu-24
İşbank (C)	ISCTR	₺11.81	₺23.10	-3%	96%	24-Ara-24
Tav Havalimanları	TAVHL	₺281.00	₺430.00	1%	53%	24-Ara-24
Turkcell	TCELL	₺86.55	₺148.00	-1%	71%	24-Ara-24
Garanti	GARAN	₺140.10	₺200.00	6%	43%	09-Tem-25
Sabancı Holding	SAHOL	₺75.15	₺183.00	-10%	144%	26-Ara-25
MLP Sağlık	MPARK	₺421.75	₺645.00	11%	53%	26-Ara-25
Astor Enerji	ASTOR	₺146.30	₺405.00	-20%	177%	23-Şub-26

Kuruluşundan Bugüne MP Getirisi (%)	211%
Kuruluşundan Bugüne BIST 100 Endeks Getirisi (%)	100%
Kuruluşundan Bugüne MP / BIST 100 Göreceli Getiri (%)	**55%**
Son 1 yıl MP Getirisi (%)	10%
Son 1 yıl BIST 100 Endeks Getirisi (%)	-2%
Son 1 yıl MP / BIST 100 Göreceli Getiri (%)	**12%**
2026 Yılı MP Getirisi (%)	6%
2026 Yılı BIST 100 Endeks Getirisi (%)	-5%
2026 Yılı MP / BIST 100 Göreceli Getiri (%)	**11%**

**MP: Tacirler Model Portföy*

Model Portföy Ağırlık

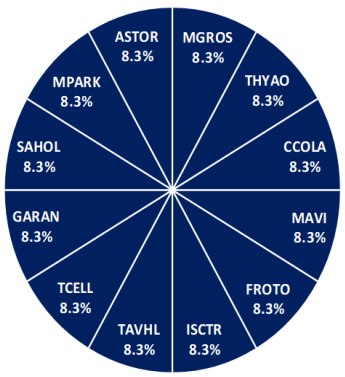

Model Portföy / BIST 100 Performans

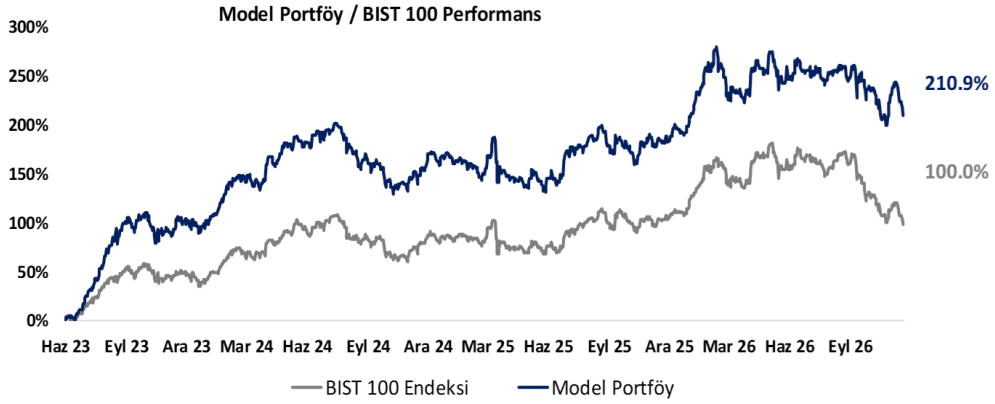

Günlük Bülten
27 Kasım 2026

TACİRLER YATIRIM

BIST 100 Teknik Analiz



Vade	Üssel H.O.	H.O. Kesişim	Trend Yönü	Trendin Gücü	En son	5 gün önce	20 gün önce
Kısa	5 günlük	5-22	Aşağı	Kuvvetlenen düşüş	10,926	11,418	11,316
Orta	22 günlük	22-50	Aşağı	Kuvvetlenen düşüş	11,365	11,591	11,609
Uzun	50 günlük	50-200	Aşağı	Kuvvetlenen düşüş	11,903	12,084	12,320

XU100	Destek 3	Destek 2	Destek 1	Kapanış	Pivot	Direnç 1	Direnç 2	Direnç 3
	10,450	10,550	10,650	10,743.11	10,799.37	10,850	10,950	11,050

İndikatör Yorum

Momentum: Momentum göstergesinin 90,71 seviyesine sınırlı yükselmesine karşın 100 eşik değerinin altında hareket etmesi, kısa vadeli satış baskısının sürdüğüne işaret etmektedir. Göstergenin yeniden 100 seviyesinin üzerine çıkması, toparlanma eğiliminin güç kazanması açısından önem taşımaktadır.
RSI: RSI (14) göstergesinin 31,79 seviyesine yükselerek aşırı satım bölgesinden çıkması, satış baskısının sınırlı ölçüde hafiflediğini göstermektedir. Ancak göstergenin 50 eşik değerinin altında hareket etmesi, negatif görünümün sürdüğüne işaret etmektedir.
MACD: MACD'nin -260,66 seviyesine gerileyerek -208,08 seviyesindeki sinyal çizgisinin altında hareket etmesi, negatif görünümü desteklemektedir. İki gösterge arasındaki negatif farkın genişlemesi, satış momentumunun güçlendiğine işaret etmektedir.
Hareketli Ortalamalar: Endeksin 10.743,11 seviyesindeki kapanışı, 10.925,72 seviyesindeki 5 günlük, 11.365,24 seviyesindeki 22 günlük ve 11.902,71 seviyesindeki 50 günlük hareketli ortalamaların altında gerçekleşmiştir. Endeksin tüm hareketli ortalamalarının altında seyretmesi, kısa ve orta vadeli negatif görünümün sürdüğünü göstermektedir. Yukarıda 10.900–11.000 ve 11.350–11.450, aşağıda 10.650–10.700 ve 10.500–10.550 seviyeleri izlenebilir. **Negatif.**

Günlük Bülten
27 Kasım 2026

TACİRLER YATIRIM

VIOP 30 Teknik Analiz



Aralık ayı VIOP 30 endeks kontratı, geçtiğimiz işlem gününde 13.758 puan seviyesinden günlük kapanış gerçekleştirdi. Bugün yukarı yönlü hareketlerde ilk olarak 13.900 ve ardından 14.000 puan seviyelerini takip edeceğiz. Aşağı yönlü olası hareketlerde 13.600 puan seviyesi ilk destek noktamızı oluştururken, ana desteğimiz 13.500 puan seviyesi.

VIOP30	Destek 3	Destek 2	Destek 1	Kapanış	Direnç 1	Direnç 2	Direnç 3
	13,300	13,500	13,600	13,758	13,900	14,000	14,200

Günlük İşlemler

Alan	Net Adet	%	Maliyet	Toplam
IS YATIRIM	17,899	41	13944	123,8
BANK-OF-AMERI	12,826	29	13975	60,88
HSBC YATIRIM	2,716	6	13946	3,934
TEB YATIRIM	2,679	6	14141	35,58
QNB YATIRIM M	2,608	6	13873	12,87
DiGER	5,049	12		0

Satan	Net Adet	%	Maliyet	Toplam
TACIRLER YAT.	7,781	18	13966	15,49
ZIRAAT YAT.	7,773	18	13957	10,39
AK YATIRIM	6,646	15	13947	35,86
YAPI KREDI YAT	4,367	10	14047	145,8
GARANTI BBVA	3,533	8	14061	47,29
DiGER	13,677	31		0

Kurum	T.Adet	%	Maliyet	Net
YAPI KRE	145,8	2	1404	-4,367
IS YATIRI	123,8	1	1394	17,89
BANK-OF-	60,88	9	1397	12,82
GARANTI	47,29	7	1406	-3,533
GEDIK YA	38,14	5	1382	207
DiGER	297,6	4		0

Kümülatif İşlemler

Alan	Net Adet	%	Maliyet	Toplam
YAPI KREDI YAT	156,496	47	14468	3,295,
TEB YATIRIM	106,469	32	15681	888,7
GARANTI BBVA	17,270	5	14287	1,150,
HSBC YATIRIM	12,760	4	14916	81,25
INTEGRAL YATI	5,115	2	13167	36,05
DiGER	31,927	10		0

Satan	Net Adet	%	Maliyet	Toplam
IS YATIRIM	174,882	53	14690	2,677,
BANK-OF-AMERI	104,075	32	14835	1,279,
MEKSA YATIRIM	11,022	3	14548	112,8
TACIRLER YAT.	10,892	3	14642	266,6
ZIRAAT YAT.	9,220	3	14643	167,9
DiGER	19,946	6		0

Kurum	T.Adet	%	Maliyet	Net
YAPI KRE	3,295	2	1446	156,4
IS YATIRI	2,677	1	1469	-174,8
BANK-OF-	1,279	8	1483	-104,0
GARANTI	1,150	8	1428	17,27
TEB YATI	888,7	6	1568	106,4
DiGER	5,985	3		0

Kaynak: Matriks / Tacirler Yatırım

Pay Alım Satım ve Son İki Haftalık Yeni İş İlişkileri

Alıcı	Satıcı	Şirket	Türü	# lot	İşlem Fiyatı (TL)	İşlem sonrası sermaye içindeki payı
TURSG		TURSG	Geri Alım	9.680.485	2,77	1.08%
AHGAZ		AHGAZ	Geri Alım	359.877	41,90	3.53%
ENERY		ENERY	Geri Alım	125.000	13,98	4.80%

YENİ İŞ İLİŞKİLERİ (Son İki Hafta)

Tarih	Şirket	İş Tanımı	Toplam Sözleşme Tutarı (mn TL)	2025 1Ç Ciro (mn TL)	2025 1Ç Ciro (%)	Son 12 Ay Ciro (mn TL)	Son 12 ay Ciro (%)	Açıklama Tarihinden Bugüne Getiri (%)
26/11/2026	GESAN	TEİAŞ siparişine ek alınması	29.5	5,860.2	0.50%	26,333.0	0.11%	0.00%
	TCKRC	Bulgaristan yol güvenliği sözleşmesi	1,789.7	1,055.4	169.57%	7,647.2	23.40%	0.00%
25/11/2026	BETAE	Danımarka ve Azerbaycan sözleşmeleri	68.9	1,176.4	5.85%	5,609.5	1.23%	3.06%
	KATMR	TOMA siparişi alımı	1,238.9	780.2	158.80%	2,410.5	51.39%	9.84%
	BRSAN	ABD yeni sipariş alımı	6,448.5	11,550.2	55.83%	94,256.4	6.84%	0.63%
24/11/2026	ARDYZ	Yeni sipariş alımı	89.5	953.0	9.39%	8,952.7	1.00%	-0.72%
	KAREL	Yeni sözleşme imzalanması	230.3	4,842.7	4.75%	23,553.5	0.98%	-0.27%
	CUSAN	Yeni sözleşme imzalanması	134.9	777.2	17.36%	2,799.9	4.82%	-5.10%
23/11/2026	DOFRB	Satış anlaşması imzalanması	625.8	113.8	550.09%	1,195.4	52.35%	-5.82%

Günlük Bülten

27 Kasım 2026

TACİRLER YATIRIM

FX Teknik Analiz

USD/TRY

Cuma sabahı 50,76 seviyesinde işlem gören USDTRY, TL'deki kontrollü değer kaybıyla kademeli yükselişini sürdürüyor. Kurda 50,75, 50,70 ve 50,60 seviyelerini destek olarak takip ediyoruz. Yukarıda ise 51 seviyesi direnç konumunda bulunuyor.

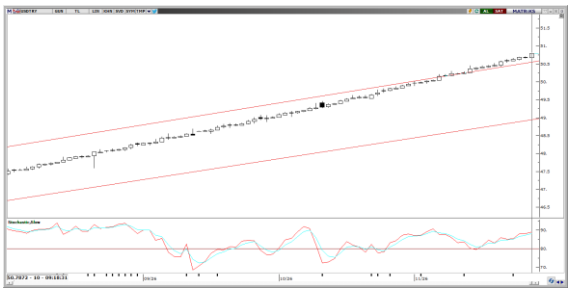

EUR/TRY

55,61 seviyesinin üzerinde tutunan EURTRY, bu sabah 55,69 civarında işlem görüyor. Kısa vadeli görünüm açısından 55,61 kritik eşik konumunda. Bu seviyenin altında kalıcılık halinde 55,45 ve 55,41 destekleri gündeme gelebilir. Yukarı yönlü hareketlerde 55,75 ilk direnç olarak öne çıkarken, aşılması durumunda 55,87 ve 56,07 dirençlerini takip edeceğiz.



XAU/USD

Son dönemde küresel piyasalardaki satış dalgasına eşlik eden likidasyon eğilimiyle sert değer kaybeden ons altın, bu sabah %2'yi aşan yükselişle 3.640$ civarında işlem görüyor. Fed'e yönelik şahin fiyatlamaların korunduğu mevcut görünümde yükselişlerin kalıcılığı konusunda temkinli olmaya devam ediyor ve teknik göstergelerin ürettikleri sinyaller doğrultusunda yakın vadede 3.300$ – 3.500$ bandına doğru geri çekilme beklentimizi koruyoruz. Ons altında 3.625$, 3.580$ ve 3.535$ seviyelerini destek, 3.660$, 3.700$ ve 3.735$ seviyelerini direnç olarak izliyoruz.



XAG/USD

Bu sabah %5,5'i aşan yükselişle 43,80$ üzerine çıkan gümüşte tepki alımları hız kazanırken, altın/gümüş rasyosunda da belirgin bir gerileme izleniyor. Mevcut yükselişin kalıcılığı açısından 44,50$ bölgesini yakından takip ediyoruz. Bu bölgenin altında kaldığımız sürece aşağı yönlü risklerin varlığını koruduğu görüşündeyiz. Gümüşte 42,96$, 41,53$ ve 40,55$ seviyeleri destek, 44,45$, 45,43$ ve 46,15$ seviyeleri direnç konumunda bulunuyor.



26.11.2026 TARİHLİ AÇIĞA SATIŞ İŞLEMLERİ

Hisse Kodu	Kapanış Fiyatı	Günlük Fark	İşlem Hacmi Bazında (mlnTL)			İşlem Adedi Bazında (mln adet)		
			Açığa Satış Hacmi	Toplam İşlem Hacmi	Açığa Satış Payı (%)	Açığa Satış Adedi	Toplam İşlem Adedi	Açığa Satış Payı (%)
AEFES	15.04	2.87%	81.7	542.8	15.1%	5.5	36.2	15.1%
AKBNK	60.65	0.00%	1,109.9	6,561.9	16.9%	18.1	107.0	16.9%
ALARK	102.50	3.22%	46.4	264.3	17.6%	0.5	2.6	17.6%
ARCLK	62.45	4.08%	0.0	58.9	0.0%	0.0	0.9	0.0%
ASELS	315.00	0.40%	695.0	10,642.6	6.5%	2.2	33.3	6.5%
ASTOR	146.30	-4.00%	639.3	4,276.0	15.0%	4.2	28.2	14.9%
BIMAS	360.00	0.07%	760.0	3,355.7	22.6%	2.1	9.2	22.7%
BRSAN	641.00	0.63%	68.0	1,438.9	4.7%	0.1	2.2	4.7%
CCOLA	75.50	2.58%	21.0	116.2	18.0%	0.3	1.5	18.0%
CIMSA	38.12	2.58%	28.3	197.4	14.3%	0.7	5.2	14.4%
DOAS	111.60	0.90%	6.7	99.2	6.8%	0.1	0.9	6.8%
DOHOL	14.98	0.60%	0.0	277.6	0.0%	0.0	18.4	0.0%
DSTKF	91.10	-7.32%	0.0	489.4	0.0%	0.0	5.1	0.0%
EKGYO	16.66	2.21%	168.0	1,140.0	14.7%	10.1	68.3	14.7%
ENKAI	76.55	1.32%	87.0	542.3	16.0%	1.1	7.1	16.0%
EREGL	29.58	3.14%	237.8	2,466.2	9.6%	8.1	83.8	9.7%
FROTO	65.80	-1.64%	180.7	1,046.3	17.3%	2.8	16.0	17.3%
GARAN	140.10	1.60%	496.1	3,847.8	12.9%	3.5	27.5	12.9%
GUBRF	277.00	3.75%	57.3	622.6	9.2%	0.2	2.2	9.2%
HALKB	36.90	-0.65%	55.0	633.0	8.7%	1.5	16.9	8.7%
HEKTS	1.57	9.79%	28.6	301.7	9.5%	19.1	197.2	9.7%
ISCTR	11.81	-0.08%	529.5	5,079.6	10.4%	44.4	425.8	10.4%
KCHOL	186.00	1.86%	281.5	4,041.4	7.0%	1.5	21.7	7.0%
KONTR	2.29	0.00%	0.0	4.6	0.0%	0.0	2.0	0.0%
TRMET	96.80	1.57%	81.3	697.8	11.6%	0.8	7.2	11.6%
TRALT	33.02	2.87%	163.9	2,134.2	7.7%	5.0	64.5	7.7%
KRDMD	35.30	2.92%	136.4	771.7	17.7%	3.8	21.8	17.6%
KUYAS	9.84	0.72%	0.0	119.5	0.0%	0.0	12.2	0.0%
MAVI	31.60	-0.32%	7.6	100.8	7.5%	0.2	3.2	7.5%
MGROS	399.75	-0.25%	151.2	1,441.6	10.5%	0.4	3.6	10.5%
MIATK	21.78	-1.18%	0.0	135.9	0.0%	0.0	6.1	0.0%
OYAKC	18.28	3.28%	25.3	191.4	13.2%	1.4	10.5	13.2%
PETKM	15.42	4.40%	83.2	798.7	10.4%	5.4	51.8	10.4%
PGSUS	151.40	0.26%	155.2	1,131.1	13.7%	1.0	7.4	13.8%
SAHOL	75.15	1.42%	168.1	1,844.6	9.1%	2.2	24.5	9.1%
SASA	1.44	3.60%	236.8	4,202.1	5.6%	162.1	2856.3	5.7%
SISE	31.28	3.51%	111.0	981.7	11.3%	3.6	31.6	11.3%
SOKM	38.92	-2.99%	0.0	422.3	0.0%	0.0	10.7	0.0%
TAVHL	281.00	0.18%	81.3	651.4	12.5%	0.3	2.3	12.5%
TCELL	86.55	-0.46%	330.1	2,009.0	16.4%	3.8	23.0	16.4%
THYAO	309.75	-0.56%	828.9	8,310.8	10.0%	2.7	26.6	10.0%
TKFEN	185.30	0.87%	0.0	599.4	0.0%	0.0	3.2	0.0%
TOASO	244.80	5.15%	382.3	1,374.9	27.8%	1.6	5.6	27.8%
TSKB	9.34	1.41%	14.5	186.4	7.8%	1.5	19.9	7.8%
TTKOM	44.76	0.22%	129.3	977.6	13.2%	2.9	21.7	13.2%
TUPRS	323.25	1.65%	408.1	4,802.4	8.5%	1.3	14.8	8.5%
ULKER	62.95	1.61%	13.4	144.6	9.3%	0.2	2.3	9.3%
VAKBN	31.58	1.87%	77.5	702.5	11.0%	2.5	22.3	11.0%
VESTL	12.50	4.08%	0.0	128.6	0.0%	0.0	10.3	0.0%
YKBNK	33.52	-1.53%	1,134.8	7,433.3	15.3%	33.3	217.8	15.3%
TOPLAM			10,298.0	90,341.0	11.4%	361.8	4,600.4	7.9%

Kaynak: Borsa İstanbul, Tacirler Yatırım Araştırma

Günlük Bülten
27 Kasım 2026

TACİRLER YATIRIM

BİST-100 endeksine dahil hisse senetleri için tahmini işlem aralıkları

	Son Fiyat	Destek 3	Destek 2	Destek 1	Pivot	Direnç 1	Direnç 2	Direnç 3
AEFES	**15.04**	**14.04**	**14.29**	**14.67**	**14.92**	**15.30**	**15.55**	**15.93**
AGHOL	23.88	22.87	23.31	23.59	24.03	24.31	24.75	25.03
AHGAZ	**42.20**	**39.59**	**40.51**	**41.35**	**42.27**	**43.11**	**44.03**	**44.87**
AKBNK	60.65	58.57	59.48	60.07	60.98	61.57	62.48	63.07
AKCNS	**166.60**	**161.13**	**163.67**	**165.13**	**167.67**	**169.13**	**171.67**	**173.13**
AKFYE	2.58	2.47	2.52	2.55	2.60	2.63	2.68	2.71
AKSA	**11.50**	**10.75**	**10.94**	**11.22**	**11.41**	**11.69**	**11.88**	**12.16**
AKSEN	59.40	55.17	56.53	57.97	59.33	60.77	62.13	63.57
ALARK	**102.50**	**95.90**	**97.90**	**100.20**	**102.20**	**104.50**	**106.50**	**108.80**
ALBRK	7.94	7.71	7.81	7.88	7.98	8.05	8.15	8.22
ALTNY	**9.97**	**9.29**	**9.47**	**9.72**	**9.90**	**10.15**	**10.33**	**10.58**
ANHYT	81.25	77.17	79.08	80.17	82.08	83.17	85.08	86.17
ANSGR	**20.72**	**19.71**	**20.21**	**20.47**	**20.97**	**21.23**	**21.73**	**21.99**
ARCLK	62.45	58.07	59.18	60.82	61.93	63.57	64.68	66.32
ASELS	**315.00**	**303.33**	**309.17**	**312.08**	**317.92**	**320.83**	**326.67**	**329.58**
ASTOR	146.30	131.63	138.57	142.43	149.37	153.23	160.17	164.03
AYGAZ	**243.70**	**234.67**	**238.83**	**241.27**	**245.43**	**247.87**	**252.03**	**254.47**
BERA	9.29	8.94	9.11	9.20	9.37	9.46	9.63	9.72
BIMAS	**360.00**	**348.42**	**353.33**	**356.67**	**361.58**	**364.92**	**369.83**	**373.17**
BINHO	3.47	3.22	3.30	3.39	3.47	3.56	3.64	3.73
BRSAN	**641.00**	**610.50**	**624.00**	**632.50**	**646.00**	**654.50**	**668.00**	**676.50**
BRYAT	1122.00	1,077.00	1,096.00	1,109.00	1,128.00	1,141.00	1,160.00	1,173.00
BTCIM	**1.66**	**1.47**	**1.53**	**1.60**	**1.66**	**1.73**	**1.79**	**1.86**
CANTE	0.89	0.86	0.88	0.88	0.90	0.90	0.92	0.92
CCOLA	**75.50**	**72.32**	**73.23**	**74.37**	**75.28**	**76.42**	**77.33**	**78.47**
CIMSA	38.12	35.84	36.56	37.34	38.06	38.84	39.56	40.34
CVKMD	**11.15**	**10.62**	**10.78**	**10.96**	**11.12**	**11.30**	**11.46**	**11.64**
CWENE	18.60	16.75	17.34	17.97	18.56	19.19	19.78	20.41
DOAS	**111.60**	**108.10**	**109.60**	**110.60**	**112.10**	**113.10**	**114.60**	**115.60**
DOHOL	14.98	14.59	14.77	14.87	15.05	15.15	15.33	15.43
ECILC	**44.92**	**43.37**	**44.01**	**44.47**	**45.11**	**45.57**	**46.21**	**46.67**
ECZYT	141.60	133.33	136.67	139.13	142.47	144.93	148.27	150.73
EGEEN	**4255.00**	**4,092.50**	**4,170.00**	**4,212.50**	**4,290.00**	**4,332.50**	**4,410.00**	**4,452.50**
EGGUB	84.60	72.82	78.53	81.57	87.28	90.32	96.03	99.07
EKGYO	**16.66**	**15.90**	**16.17**	**16.42**	**16.69**	**16.94**	**17.21**	**17.46**
ENERY	14.07	13.58	13.75	13.91	14.08	14.24	14.41	14.57
ENJSA	**106.00**	**100.67**	**102.53**	**104.27**	**106.13**	**107.87**	**109.73**	**111.47**
ENKAI	76.55	73.87	74.88	75.72	76.73	77.57	78.58	79.42
ENTRA	**4.47**	**4.39**	**4.42**	**4.45**	**4.48**	**4.51**	**4.54**	**4.57**
EREGL	29.58	27.91	28.35	28.97	29.41	30.03	30.47	31.09
EUREN	**2.23**	**2.16**	**2.19**	**2.21**	**2.24**	**2.26**	**2.29**	**2.31**
FENER	1.91	1.83	1.87	1.89	1.93	1.95	1.99	2.01
FROTO	**65.80**	**60.87**	**62.73**	**64.27**	**66.13**	**67.67**	**69.53**	**71.07**
GARAN	140.10	136.23	137.57	138.83	140.17	141.43	142.77	144.03
GLRMK	**113.20**	**107.20**	**110.00**	**111.60**	**114.40**	**116.00**	**118.80**	**120.40**
GLYHO	14.86	14.37	14.50	14.68	14.81	14.99	15.12	15.30
GRSEL	**232.70**	**218.97**	**225.83**	**229.27**	**236.13**	**239.57**	**246.43**	**249.87**
GUBRF	277.00	254.58	261.67	269.33	276.42	284.08	291.17	298.83
GWIND	**17.29**	**16.61**	**16.88**	**17.09**	**17.36**	**17.57**	**17.84**	**18.05**
HALKB	36.90	35.40	36.14	36.52	37.26	37.64	38.38	38.76

Günlük Bülten
27 Kasım 2026

TACİRLER YATIRIM

BİST-100 endeksine dahil hisse senetleri için tahmini işlem aralıkları

	Son Fiyat	Destek 3	Destek 2	Destek 1	Pivot	Direnç 1	Direnç 2	Direnç 3
HEKTS	**1.57**	**1.35**	**1.40**	**1.48**	**1.53**	**1.61**	**1.66**	**1.74**
ISCTR	11.81	11.42	11.60	11.71	11.89	12.00	12.18	12.29
ISDMR	**45.92**	**43.75**	**44.45**	**45.19**	**45.89**	**46.63**	**47.33**	**48.07**
ISMEN	25.18	24.55	24.81	24.99	25.25	25.43	25.69	25.87
KARSN	**7.02**	**6.63**	**6.74**	**6.88**	**6.99**	**7.13**	**7.24**	**7.38**
KATMR	1.34	1.14	1.18	1.26	1.30	1.38	1.42	1.50
KCAER	**41.30**	**38.48**	**39.18**	**40.24**	**40.94**	**42.00**	**42.70**	**43.76**
KCHOL	186.00	179.43	181.67	183.83	186.07	188.23	190.47	192.63
KORDS	**2.17**	**2.07**	**2.12**	**2.14**	**2.19**	**2.21**	**2.26**	**2.28**
KRDMD	35.30	32.70	33.54	34.42	35.26	36.14	36.98	37.86
LMKDC	**20.12**	**18.79**	**19.24**	**19.68**	**20.13**	**20.57**	**21.02**	**21.46**
MAVI	31.60	30.65	31.11	31.35	31.81	32.05	32.51	32.75
MGROS	**399.75**	**384.17**	**390.58**	**395.17**	**401.58**	**406.17**	**412.58**	**417.17**
MPARK	421.75	402.33	409.92	415.83	423.42	429.33	436.92	442.83
OBAMS	**3.13**	**3.02**	**3.08**	**3.10**	**3.16**	**3.18**	**3.24**	**3.26**
ODAS	4.03	3.87	3.94	3.98	4.05	4.09	4.16	4.20
OTKAR	**301.50**	**291.00**	**296.00**	**298.75**	**303.75**	**306.50**	**311.50**	**314.25**
OYAKC	18.28	17.16	17.43	17.86	18.13	18.56	18.83	19.26
PAHOL	**0.72**	**0.68**	**0.69**	**0.71**	**0.72**	**0.74**	**0.75**	**0.77**
PETKM	15.42	14.29	14.62	15.02	15.35	15.75	16.08	16.48
PGSUS	**151.40**	**145.90**	**148.00**	**149.70**	**151.80**	**153.50**	**155.60**	**157.30**
RGYAS	153.70	146.50	148.30	151.00	152.80	155.50	157.30	160.00
RYSAS	**24.10**	**23.01**	**23.49**	**23.79**	**24.27**	**24.57**	**25.05**	**25.35**
SAHOL	75.15	72.90	73.75	74.45	75.30	76.00	76.85	77.55
SASA	**1.44**	**1.28**	**1.35**	**1.39**	**1.46**	**1.50**	**1.57**	**1.61**
SISE	31.28	29.49	29.97	30.63	31.11	31.77	32.25	32.91
SNGYO	**2.32**	**2.19**	**2.25**	**2.28**	**2.34**	**2.37**	**2.43**	**2.46**
SOKM	38.92	36.81	37.87	38.39	39.45	39.97	41.03	41.55
TABGD	**173.20**	**158.93**	**162.47**	**167.83**	**171.37**	**176.73**	**180.27**	**185.63**
TAVHL	281.00	267.50	272.00	276.50	281.00	285.50	290.00	294.50
TCELL	**86.55**	**84.15**	**85.35**	**85.95**	**87.15**	**87.75**	**88.95**	**89.55**
TCKRC	123.50	109.00	112.50	118.00	121.50	127.00	130.50	136.00
THYAO	**309.75**	**300.33**	**304.92**	**307.33**	**311.92**	**314.33**	**318.92**	**321.33**
TKFEN	185.30	178.37	181.43	183.37	186.43	188.37	191.43	193.37
TOASO	**244.80**	**222.20**	**229.10**	**236.95**	**243.85**	**251.70**	**258.60**	**266.45**
TRALT	33.02	31.27	31.85	32.43	33.01	33.59	34.17	34.75
TRENJ	**65.15**	**61.98**	**63.12**	**64.13**	**65.27**	**66.28**	**67.42**	**68.43**
TRGYO	82.75	80.00	80.75	81.75	82.50	83.50	84.25	85.25
TRMET	**96.80**	**92.45**	**94.30**	**95.55**	**97.40**	**98.65**	**100.50**	**101.75**
TSKB	9.34	8.93	9.08	9.21	9.36	9.49	9.64	9.77
TTKOM	**44.76**	**42.89**	**43.63**	**44.19**	**44.93**	**45.49**	**46.23**	**46.79**
TTRAK	320.00	302.58	311.17	315.58	324.17	328.58	337.17	341.58
TUKAS	**1.79**	**1.71**	**1.75**	**1.77**	**1.81**	**1.83**	**1.87**	**1.89**
TUPRS	323.25	312.83	316.92	320.08	324.17	327.33	331.42	334.58
TURSG	**2.74**	**2.58**	**2.65**	**2.70**	**2.77**	**2.82**	**2.89**	**2.94**
ULKER	62.95	60.88	61.62	62.28	63.02	63.68	64.42	65.08
VAKBN	**31.58**	**30.24**	**30.62**	**31.10**	**31.48**	**31.96**	**32.34**	**32.82**
VESTL	12.50	11.17	11.60	12.05	12.48	12.93	13.36	13.81
YKBNK	**33.52**	**31.94**	**32.72**	**33.12**	**33.90**	**34.30**	**35.08**	**35.48**
ZOREN	1.29	1.24	1.26	1.28	1.30	1.32	1.34	1.36

Dip Zirve Analizi (BİST-50 endeksine dahil hisse senetleri için)

Hisse	Son Fiyat	52 hafta		Yılbaşından beri		Dipten uzaklık		Zirveye yakınlık		Dipten uzaklık sıralaması		Zirveye yakınlık sıralaması	
Senedi	(TL)	En düşük	En Yüksek	En düşük	En Yüksek	52 hafta	YBB	52 hafta	YBB	52 hafta	YBB	52 hafta	YBB
AEFES	**15.04**	**14.55**	**22.87**	**13.02**	**22.87**	**%3**	**%16**	**%52**	**%52**	**12.00**	**18.00**	**27.00**	**28.00**
AKBNK	60.65	60.40	90.60	46.39	90.60	%0	%31	%49	%49	3.00	24.00	30.00	32.00
AKSEN	**59.40**	**50.85**	**117.50**	**29.92**	**117.50**	**%17**	**%99**	**%98**	**%98**	**33.00**	**44.00**	**12.00**	**12.00**
ALARK	102.50	83.18	119.90	70.67	119.90	%23	%45	%17	%17	37.00	29.00	47.00	47.00
ASELS	**315.00**	**181.26**	**449.41**	**72.01**	**449.41**	**%74**	**%337**	**%43**	**%43**	**48.00**	**49.00**	**37.00**	**37.00**
ASTOR	146.30	89.57	381.37	79.69	381.37	%63	%84	%161	%161	46.00	42.00	5.00	7.00
BIMAS	**360.00**	**250.91**	**443.25**	**194.81**	**443.25**	**%43**	**%85**	**%23**	**%23**	**42.00**	**43.00**	**45.00**	**45.00**
BRSAN	641.00	427.00	789.00	297.50	789.00	%50	%115	%23	%23	44.00	45.00	46.00	46.00
BTCIM	**1.66**	**1.36**	**7.09**	**1.36**	**7.09**	**%22**	**%22**	**%327**	**%327**	**36.00**	**20.00**	**1.00**	**1.00**
CANTE	0.89	0.87	2.07	0.87	2.41	%2	%2	%133	%171	11.00	5.00	8.00	5.00
CCOLA	**75.50**	**49.73**	**93.50**	**44.40**	**93.50**	**%52**	**%70**	**%24**	**%24**	**45.00**	**39.00**	**44.00**	**44.00**
CIMSA	38.12	36.58	60.00	36.58	60.00	%4	%4	%57	%57	16.00	10.00	23.00	25.00
CVKMD	**11.15**	**6.56**	**18.96**	**3.18**	**18.96**	**%70**	**%251**	**%70**	**%70**	**47.00**	**48.00**	**20.00**	**22.00**
CWENE	18.60	12.73	48.30	12.34	48.30	%46	%51	%160	%160	43.00	33.00	6.00	8.00
DOAS	**111.60**	**110.50**	**211.19**	**110.50**	**211.19**	**%1**	**%1**	**%89**	**%89**	**5.00**	**3.00**	**15.00**	**16.00**
ECILC	44.92	40.70	129.89	35.84	129.89	%10	%25	%189	%189	23.00	22.00	3.00	4.00
EKGYO	**16.66**	**15.74**	**26.36**	**10.39**	**26.36**	**%6**	**%60**	**%58**	**%58**	**17.00**	**37.00**	**22.00**	**24.00**
ENERY	14.07	8.04	14.95	3.07	14.95	%75	%358	%6	%6	49.00	50.00	50.00	50.00
ENKAI	**76.55**	**71.05**	**114.30**	**42.86**	**114.30**	**%8**	**%79**	**%49**	**%49**	**21.00**	**41.00**	**32.00**	**33.00**
EREGL	29.58	23.15	45.10	19.64	45.10	%28	%51	%52	%52	38.00	32.00	26.00	27.00
FROTO	**65.80**	**59.44**	**124.90**	**59.44**	**124.90**	**%11**	**%11**	**%90**	**%90**	**25.00**	**16.00**	**14.00**	**14.00**
GARAN	140.10	116.90	163.11	94.91	163.11	%20	%48	%16	%16	35.00	30.00	48.00	48.00
GLRMK	**113.20**	**97.45**	**261.00**	**97.45**	**261.00**	**%16**	**%16**	**%131**	**%131**	**30.00**	**19.00**	**9.00**	**9.00**
GUBRF	277.00	244.30	618.58	209.85	618.58	%13	%32	%123	%123	26.00	25.00	10.00	10.00
HALKB	**36.90**	**32.14**	**54.35**	**16.15**	**54.35**	**%15**	**%128**	**%47**	**%47**	**29.00**	**46.00**	**35.00**	**35.00**
HEKTS	1.57	1.42	5.13	1.42	5.27	%11	%11	%227	%236	24.00	15.00	2.00	3.00
ISCTR	**11.81**	**11.64**	**17.46**	**9.66**	**17.46**	**%1**	**%22**	**%48**	**%48**	**6.00**	**21.00**	**34.00**	**34.00**
KCHOL	186.00	159.73	232.50	128.88	232.50	%16	%44	%25	%25	31.00	28.00	43.00	43.00
KRDMD	**35.30**	**24.70**	**48.44**	**21.16**	**48.44**	**%43**	**%67**	**%37**	**%37**	**41.00**	**38.00**	**38.00**	**38.00**
MAVI	31.60	31.56	48.84	28.71	48.84	%0	%10	%55	%55	1.00	14.00	25.00	26.00
MGROS	**399.75**	**397.00**	**717.39**	**397.00**	**717.39**	**%1**	**%1**	**%79**	**%79**	**4.00**	**2.00**	**18.00**	**19.00**
OYAKC	18.28	17.59	28.56	17.59	31.52	%4	%4	%56	%72	15.00	9.00	24.00	20.00
PETKM	**15.42**	**14.54**	**28.06**	**14.54**	**28.06**	**%6**	**%6**	**%82**	**%82**	**18.00**	**11.00**	**16.00**	**17.00**
PGSUS	151.40	114.60	226.10	114.60	287.25	%32	%32	%49	%90	40.00	26.00	31.00	15.00
SAHOL	**75.15**	**73.65**	**113.18**	**70.57**	**113.18**	**%2**	**%6**	**%51**	**%51**	**10.00**	**13.00**	**28.00**	**29.00**
SASA	1.44	1.39	3.69	1.39	5.66	%4	%4	%156	%293	13.00	6.00	7.00	2.00
SISE	**31.28**	**30.16**	**53.41**	**30.16**	**53.41**	**%4**	**%4**	**%71**	**%71**	**14.00**	**7.00**	**19.00**	**21.00**
TAVHL	281.00	237.07	364.19	210.02	364.19	%19	%34	%30	%30	34.00	27.00	41.00	41.00
TCELL	**86.55**	**84.85**	**129.60**	**81.29**	**129.60**	**%2**	**%6**	**%50**	**%50**	**9.00**	**12.00**	**29.00**	**31.00**
THYAO	309.75	242.20	355.50	242.20	355.50	%28	%28	%15	%15	39.00	23.00	49.00	49.00
TOASO	**244.80**	**209.60**	**358.25**	**140.42**	**358.25**	**%17**	**%74**	**%46**	**%46**	**32.00**	**40.00**	**36.00**	**36.00**
TRALT	33.02	30.88	63.27	21.29	63.27	%7	%55	%92	%92	19.00	35.00	13.00	13.00
TRMET	**96.80**	**90.40**	**174.20**	**65.15**	**174.20**	**%7**	**%49**	**%80**	**%80**	**20.00**	**31.00**	**17.00**	**18.00**
TSKB	9.34	8.16	13.85	8.16	14.05	%14	%14	%48	%50	28.00	17.00	33.00	30.00
TTKOM	**44.76**	**43.98**	**75.65**	**43.14**	**75.65**	**%2**	**%4**	**%69**	**%69**	**7.00**	**8.00**	**21.00**	**23.00**
TUPRS	323.25	172.13	416.78	105.59	416.78	%88	%206	%29	%29	50.00	47.00	42.00	42.00
TURSG	**2.74**	**2.73**	**7.31**	**2.73**	**7.31**	**%0**	**%0**	**%167**	**%167**	**2.00**	**1.00**	**4.00**	**6.00**
ULKER	62.95	61.85	134.76	61.85	134.76	%2	%2	%114	%114	8.00	4.00	11.00	11.00
VAKBN	**31.58**	**27.84**	**43.06**	**19.92**	**43.06**	**%13**	**%59**	**%36**	**%36**	**27.00**	**36.00**	**39.00**	**39.00**
YKBNK	33.52	30.42	44.50	21.92	44.50	%10	%53	%33	%33	22.00	34.00	40.00	40.00

YBB: Yılbaşından bugüne

TACİRLER YATIRIM

Künye

Tacirler Yatırım Araştırma ve İçerik Yönetimi

Serhan Yenigün
Kıdemli Müdür
serhan.yenigun@tacirler.com.tr

Oğuzhan Kaymak
Tüm hisse kapsamı ve içerik yönetimi
oguzhan.kaymak@tacirler.com.tr

Berk Demirpolat
Dayanıklı tüketim, beyaz eşya, gıda
berk.demirpolat@tacirler.com.tr

Metyu Mert Ekinci
metyu.ekinci@tacirler.com.tr

Ekin Çınar
Başekonomist
ekin.cinar@tacirler.com.tr

Özgür Tosun
Holdingler, Enerji (rafineri & petrokimya), Perakende (giyim & teknoloji)
ozgur.tosun@tacirler.com.tr

Ömer Tarman
Veritabanı sorumlusu, çimento, GYO
omer.tarman@tacirler.com.tr

Yatırım Merkezlerimiz

Genel Müdürlük

Nispetiye Cad. B-3 Blok Kat: 9 Akmerkez Etiler - İSTANBUL
0 212 355 46 46

Adana	Cemal Paşa Mah. Gazipaşa Bul. Cemal Uğurlu Apt. Kat: 1 D: 4	(0 322) 457 77 55
Akatlar İrtibat Bürosu	Esentepe Mahallesi Büyükdere Caddesi Levent N199 İç Kapı N16 Şişli - İstanbul	(0 212) 355 46 46
Alsancak	Şehit Nevres Bulvarı Eczacıbaşı Apartmanı No: 7 Kat: 2 Daire: 5 Pasaport Alsancak - Konak	(0 232) 241 24 50
Ankara	Remzi Oğuz Arık Mah. Tunalı Hilmi Cad. Yaprak Apt. No: 94 Kat: 2 D: 9 Kavaklıdere Çankaya	(0 312) 435 18 36
Antalya	Şirinyalı Mah. İsmet Gökşen Cad. Özden Apt. No:82/6 Muratpaşa	(0 242) 248 45 20
Bakırköy	İstanbul Cad. Bakırköy İş Merkezi No: 6 Kat: 4 D: 14 Bakırköy	(0 212) 570 52 59
Bodrum	Konacık Mahallesi, Atatürk Bulvarı, Arbor-Abdullah Ünal Çabuk İş Merkezi No: 285/1-A6 Bodrum	(0 212) 355 46 46
Bursa	Konak Mah. Barış (120) Sokak , Ofis Artı Binası, Dış kapı No:3 Daire:33 Nilüfer-BURSA	(0 224) 225 64 10
Çankaya	Çankaya Mahallesi Cinnah Caddesi Cinnah Apartmanı No: 55 D: 7-8 Çankaya / ANKARA	(0 212) 355 46 46
Çukurambar	Kızılırmak Mah.Ufuk Üniversitesi Cad. Next Level Loft Ofis No: 4/65 Kat: 24 Söğütözü Çankaya	(0 312) 909 87 70
Denizli	Urhan İş Merkezi 2. Ticari Yol Daire 26 Kat: 6 Bayramyeri	(0 258) 265 87 85
Erenköy	Bağdat Cad. Çubukçu Apt. No: 333 Kat: 2 D: 4 Kadıköy	(0 216) 348 82 82
Gaziantep	İncilipinar Mah. Gazimuhtarpaşa Bul. Kepkepzade Park İş Merkezi B Blok No: 18 Kat: 1 D: 5	(0 342) 232 35 35
Girne	Ziya Rızkı Cad. Şehit Necati Gürkaya Sok. Kat: 1 D: 1 Girne - KKTC	(0 392) 815 14 55-0533 889 1
İzmir	Kültür Mahallesi, Cumhuriyet Bulvarı No:137 Cumhuriyet Apt. K:5 D:12 Konak – İzmir	(0 232) 445 01 61
İzmit	Hürriyet Cad. Kaya İşhanı No: 39/5 İzmit	(0 262) 323 11 33
Karadeniz Ereğli	Bağlık Mahallesi Karanfil Sokak No:16/A Karadeniz Ereğli – Zonguldak	(0 372) 316 40 50
Karşıyaka	Yalı Mahallesi Ahmet Kemal Baysak Bulvarı No:42 D:11	(0 232) 241 19 24
Kartal	Yeşilbağlar Mah. Kaptan Sok. Metrowin Tower No:17/1 Kat:4 D:25 Pendik / İSTANBUL	(0 216) 306 22 71-306 22 06
Kayseri	Hunat Mah. Nuh Mehmet Baldöktü Sok. Gürcüoğlu Plaza No: 5 K: 3 D: 11 Melikgazi	(0 352) 221 08 68-222 82 51
Marmaris İrtibat Bürosu	Kemeraltı Mah. Orgeneral Mustafa Muğlalı Cad. Güven Apt. No: 22 D: 2 Marmaris	(0 252) 321 08 00
Merkez Şube	Akat Mahallesi Meydan Caddesi B Blok No: 16 D: 7 (Eski No D: 9) Beşiktaş	(0 212) 355 46 46
Mersin	İnönü Mah. 1401 Sok. No:32 Pozcu Evo Kat:2 No:10-11 Yenişehir Mersin	(0 324) 238 11 89

Uyarı Notu

Bu raporda yer alan yatırım bilgi, yorum ve tavsiyeleri, yorum ve tavsiyede bulunanların kişisel görüşlerine dayanmakta olup finansal bilgi ve genel yatırım tavsiyesi kapsamında hazırlanmıştır ve hiçbir şekilde yatırım danışmanlığı kapsamında değildir. Yatırım danışmanlığı hizmeti; yetkili kuruluşlar tarafından kişilerin risk ve getiri tercihleri dikkate alınarak kişiye özel sunulmaktadır. Burada yer alan yorum ve tavsiyeler ise genel niteliktedir. Bu tavsiyeler, mali durumunuz ile risk ve getiri tercihlerinize uygun olmayabilir. Bu nedenle, sadece burada yer alan bilgilere dayanarak yatırım kararı verilmesi beklentilerinize uygun sonuçlar doğurmayabilir.

Yatırım Danışmanlığı hizmeti talep edilmesi halinde; yatırımcının Tacirler Yatırım Menkul Değerler A.Ş. ile Yatırım Danışmanlığı sözleşmesi imzalamış olması, Yerindelik Testi'ni tamamlamış ve risk grubunun belirlemiş olması zorunludur.

Bu raporda yer alan her türlü bilgi, yorum ve tavsiye uygunluk testi ile tespit edilecek risk grubunuz ve getiri beklentiniz ile uyumlu olmayabilir. Dolayısıyla, uygunluk testi neticesinde risk grubunuz tespit edilmeden sadece burada yer alan bilgilere dayanılarak yatırım kararı verilmesi amaç, bilgi ve tecrübenize uygun sonuçlar doğurmayabilir.

Bu rapor herhangi bir sürede belirli bir getirinin sağlanacağına dair bir taahhüt içermemekte olup, zaman içerisinde piyasa koşullarında meydana gelen değişiklikler nedeniyle yorum ve tavsiyelerde değişiklikler söz konusu olabilir. Bu raporda bahsedilen yatırım araçlarının fiyatları ve değerleri yatırımcıların menfaatlerine aykırı olarak hareket edebilir ve netice itibariyle yatırımcılar anaparalarını kaybetme riski ile karşı karşıya kalabilirler. Bu raporda yer alan geçmiş performans verileri gelecekte elde edilecek sonuçların bir garantisi olarak kabul edilemez.

Bu raporda yer alan tüm bilgiler ve görüşler yatırımcıları bilgilendirmek amacıyla, Tacirler Yatırım Menkul Değerler A.Ş. tarafından güncel ve güvenilir kaynaklardan temin edilmiş olmakla beraber, Tacirler Yatırım Menkul Değerler A.Ş. söz konusu bilgilerin doğru ve tam olduğunu taahhüt etmemektedir. Raporlardaki yorumlardan, bilgilerin tam veya doğru olmaması ve/veya güncellenme nedeniyle doğabilecek maddi ve manevi zararlardan Tacirler Yatırım Menkul Değerler A.Ş. ve çalışanları sorumlu tutulamaz.

Bu rapor, sadece gönderildiği kişilerin kullanımı içindir. Bu raporun tümü veya bir kısmı Tacirler Yatırım Menkul Değerler A.Ş.'nin yazılı izni olmadan çoğaltılamaz, yayınlanamaz veya üçüncü kişilere gösterilemez, ticari amaçla kullanılamaz. Aksi halde, Tacirler Yatırım Menkul Değerler A.Ş. uğramış olduğu bütün zarar ve ziyanı talep etme hakkını saklı tutar.