Günlük Bülten
26 Kasım 2026

TACİRLER YATIRIM

Güne Başlarken

Günaydın. Küresel borsalarda dün yaşanan zayıflığa karşın, bu sabah genel olarak alıcılı bir seyir izliyoruz. ABD'de Şükran günü nedeniyle piyasalar bugün kapalı olacak, ancak tarife endişelerinin yumuşaması, tahvil faizlerinde gerileme ve doların kısmen momentum kaybetmesi ile ABD ve Avrupa vadelileri ile Asya borsaları bu sabah genel olarak alıcılı. Bununla beraber, petrol fiyatlarında yükseliş sürüyor. İçeride ise, rezervlerdeki hızlı azalış ve PPK'nın 10 Aralık toplantısında faiz indirme olasılığının azalması Türk şirketlerine satış getiriyor. BIST 100 Endeksi, dün %2,8 azalışla 10.655 puana gerilerken, endekse katkı sağlayan şirketler **ASTOR, ANSGR, KATMR, OTKAR, AKSA**; endekse negatif etki edenler ise ASELS, AKBNK, BIMAS, THYAO, YKBNK oldu. Son bir haftada düzenli para girişi ile dikkat çeken şirketler ise, fiyat performansı zayıf olanlarla beraber baktığımızda **THYAO, PGSUS, BRSAN, GARAN, EFOR, HRKET, KERVN, SOKM, AYDEM ve GUBRF.** Teknik açıdan, 10.600 / 10.700 destek bölgesine gelen ve TL bazında son bir yılın, dolar bazında ise son dört yılın en düşük seviyelerine gelen BIST 100 endeksinde ciddi bir zayıflık izliyoruz. 10.600 altında, endekste 10.000 / 10.100 bölgesi hedeflenebilir ve 9 bin'li rakamlar gündeme gelebilir. Dirençler ise 10.800 ve 10.950 / 11.000 bandı. Günün ajandasında içeride resmi haftalık rezerv verileri ve yabancıların hisse ve tahvil net alım / satım bilgileri izlenecek. Akşam 19:00'da ise Cumhurbaşkanı Yardımcısı Cevdet Yılmaz, Adalet Bakanı Akın Gürlek ve Hazine ve Maliye Bakanı Mehmet Şimşek'in katılımıyla fon soruşturmaları, tasfiye süreçleri ve son gelişmelere dair ortak basın toplantısı takip edilecek. Dışarıda ajanda sakin. Türkiye 5 yıl vadeli CDS primleri güne 285 baz puandan başlıyor.

PİYASALAR

Yurtiçi	Kapanış	1 gün (%)	1 hafta (%)
BIST 100	10,655.74	-2.83	-7.16
BIST 30	13,364.00	-2.89	-7.28
BIST 50	10,016.77	-2.92	-7.24
BIST Tüm	12,338.33	-2.79	-7.40
BIST Banka	14,856.02	-4.46	-7.34
BIST Ulaştırma	34,935.41	-2.74	-3.77
BIST Sınai	12,644.52	-2.41	-7.23

Yurtdışı Endeksler	Son	1 gün (%)	1 hafta (%)
Nasdaq	23,585.80	-0.6%	-1.2%
Dax	24,702.13	-1.3%	-3.0%
Cac 40	7,980.57	-0.8%	-1.2%
FTSE 100	10,426.94	-0.4%	0.3%

Hazine Tahvilleri	Son	Günlük D. (%)	YBB D. (%)
TR 10 Yıllık Tahvil	33.17	0.30	33.10
GER 10 Yıllık Tahvil	3.22	-0.03	12.59
ABD 10 Yıllık Tahvil	4.86	-0.06	16.49
ITA 10 Yıllık Tahvil	4.36	0.00	22.82
FR 10 Yıllık Tahvil	4.74	-0.04	33.18
UK 10 Yıllık Tahvil	5.14	0.00	14.78

Döviz	Son	Günlük D. (%)	YBB D. (%)
USDTRY	50.68	0.00	17.98
EURTRY	55.74	0.22	10.26
GBPTRY	66.62	0.18	15.09
BRENT ($)	90.94	0.21	49.37
XAUUSD ($)	3570.82	-0.10	-17.22
XAGUSD ($)	41.45	0.83	-41.68
COPPER ($)	5.37	-0.71	-4.85
XPTUSD ($)	1292.64	1.03	-37.08

Ekonomik Takvim

- 13:00 | **AB** | Avrupa Liderler Zirvesi

GÜNLÜK TEKNİK ANALİZ BAZLI HİSSE ÖNERİLERİ			
Hisse	**ALIM Aralığı**	**SATIM Aralığı (TP)**	**Zarar KES (SL)**
ASTOR	151.30 - 153.30	155.60 - 158.60	150.20
AKFIS	16.19 - 16.40	16.64 - 16.97	16.07
AKSA	11.04 - 11.19	11.36 - 11.58	10.96
OTKAR	300.00 - 303.75	308.50 - 314.50	297.50

HAFTALIK TEKNİK ANALİZ BAZLI HİSSE ÖNERİLERİ			
Hisse	**ALIM Aralığı**	**SATIM Aralığı (TP)**	**Zarar KES (SL)**
THYAO	327.00 - 331.50	342.00 - 353.75	319.75
VAKBN	32.80 - 33.24	34.30 - 35.48	32.08
KRDMD	37.36 - 37.86	39.06 - 40.40	36.54
ALARK	102.10 - 103.50	106.80 - 110.40	99.85

Karma Düzey 1 verilerini ücretsiz izlemek için Tacirler Mobile uygulamamızı hemen indirin.

Uygulamayı indirmek için tıklayın

App Store ve Google Play'de

Günlük Bülten

26 Kasım 2026

TACİRLER YATIRIM

Global Piyasalarda Öne Çıkanlar

Global Piyasalarda Öne Çıkanlar

Küresel piyasalarda bu sabah Asya borsaları öncülüğünde risk iştahında toparlanma görülürken, hisse senedi piyasalarındaki yükselişin sürdürülebilirliğine ilişkin temkinli beklentiler devam ediyor. Goldman Sachs, piyasalarda dip seviyenin oluştuğuna yönelik henüz yeterli sinyal bulunmadığını ve yapay zeka yatırımlarının şirket kârlılıklarına yansımasının önem taşıdığını belirterek, hisse senedi alımları için erken olduğu değerlendirmesinde bulundu. Küresel piyasalarda öne çıkan bir diğer gelişme ise Nasdaq'ın işlem saatlerini genişletmeye yönelik hazırlıkları oldu. Nasdaq, 6 Aralık itibarıyla haftanın beş günü, günde 23 saat kesintisiz işlem yapılabilmesine olanak sağlayacak yeni sisteme geçmeyi hedefliyor. Makroekonomik gündemde Fed'in aralık ayı faiz kararına ilişkin beklentiler önemini korurken, bugün ABD borsaları Şükran Günü nedeniyle kapalı olacak.

Küresel Borsalar:

ABD borsaları dün karışık kapanış gerçekleştirdi. S&P 500 endeksi %0,25 düşüşle 7.182,78, Nasdaq %0,62 düşüşle 23.585,80 puandan kapanırken, Dow Jones %0,33 yükselişle 50.182,95 puana ulaştı. Teknoloji hisselerindeki satış baskısı Nasdaq'ın negatif ayrışmasına neden oldu.

Avrupa borsaları dün negatif kapanış gerçekleştirdi. Almanya'da DAX %1,26 düşüşle 24.702,13, Fransa'da CAC 40 %0,75 düşüşle 7.980,57 ve İngiltere'de FTSE 100 %0,38 düşüşle 10.426,94 puandan günü tamamladı.

Asya borsalarında bu sabah genele yayılan alımlar öne çıkıyor. Güney Kore'de KOSPI endeksi %1,38 yükselişle 4.762,22, Japonya'da Nikkei 225 %1,79 yükselişle 58.034,00 ve Çin'de Shanghai Composite %0,42 yükselişle 3.490,99 puan seviyesinde bulunuyor. Hong Kong borsasındaki %2,13 ve Tayvan borsasındaki %2,84'lük yükseliş dikkat çekiyor.

Tahvil Piyasaları:

ABD tahvil faizleri dün gerileme kaydetti. 2 yıllık tahvil faizi %4,64, 10 yıllık tahvil faizi %4,86 ve 30 yıllık tahvil faizi %5,25 seviyesinde bulunuyor. Tahvil piyasalarında Fed'in aralık ayı toplantısına yönelik faiz beklentileri önemini koruyor.

Avrupa'da 10 yıllık tahvil faizleri Almanya'da %3,25, İngiltere'de %5,14, Fransa'da %4,74 ve İtalya'da %4,37 seviyesinde bulunuyor.

Para Piyasaları:

Dolar endeksi bu sabah %0,15 yükselişle 103,81 seviyesinde işlem görüyor. EUR/USD paritesi 1,0962, GBP/USD paritesi 1,3102 ve USD/JPY paritesi 159,16 seviyesinde bulunuyor.

Emtia Piyasaları:

Değerli metallerde bu sabah alıcılı bir seyir izleniyor. Ons altın %0,56 yükselişle 3.594,50 dolar seviyesinde işlem görürken, gümüş %2,03 yükselişle 41,94 dolara ulaşarak pozitif ayrışıyor.

Petrol fiyatlarında sınırlı yükseliş görülüyor. Brent petrol %0,28 yükselişle 91,00 dolar, WTI ham petrol ise %0,31 yükselişle 83,96 dolar seviyesinde işlem görüyor. Petrol piyasalarında 29 Kasım'da gerçekleştirilecek OPEC+ toplantısında 2027 yılı üretim politikasına ilişkin alınacak kararlar takip edilecek.

Ekonomi ve Politika Haberleri

Saat 14:30'da 13 – 20 Kasım haftası TCMB verileri açıklanacak

Bugün saat 14:30'da 13 – 20 Kasım haftasına ilişkin menkul kıymet ve para & banka istatistikleri ile resmi rezerv verileri açıklanacak. Analitik bilanço üzerinden yaptığımız hesaplamalar çerçevesinde 13 – 20 Kasım haftasında TCMB brüt rezervinin 17 milyar dolar düşüşle 142 milyar dolara, net rezervin ise 17,5 milyar dolar azalarak 23,7 milyar dolara indiğini tahmin ediyoruz. Böylelikle brüt rezervin Nisan 2025'ten, net rezervin ise Mayıs 2024'ten bu yana en düşük düzeye gerilediğini hesaplıyoruz. Hesaplamalarımıza göre altın fiyatlarındaki düşüş, geçtiğimiz hafta net rezervde 4,8 milyar dolarlık kayba yol açtı. Bu dönemde swap stokunun 0,2 milyar dolar gerilediğini, swap hariç net rezervin ise 17,3 milyar dolarlık düşüşle 11,1 milyar dolara indiğini tahmin ediyoruz. Altın fiyat etkisi, swap işlemleri ve kamu döviz mevduatındaki değişimlerden arındırılmış hesaplamalarımız, TCMB'nin 13 – 20 Kasım haftasında piyasaya yaklaşık 12,2 milyar dolar net döviz satışı gerçekleştirdiğine işaret ediyor. Bugün açıklanacak olan resmi rezerv verilerinin hesaplamamıza yakın bir düşüşe işaret etmesini bekliyoruz. Bir önceki haftaya ilişkin verileri hatırlayacak olursak: Yabancı yatırımcılar 6 – 13 Kasım haftasında hisse senedi piyasasında 246,8 milyon dolar, tahvil piyasasında ise repo işlemleri hariç 97,6 milyon dolar tutarında net alım gerçekleştirdi. Yabancı yatırımcının toplam tahvil stoku içerisindeki payı ise %6,1 seviyesinde sabit kaldı. Aynı hafta içerisinde yurt içi yerleşiklerin altın dahil parite etkisinden arındırılmış DTH'ları, kurumların döviz talebi öncülüğünde 5,2 milyar dolar arttı. 6 – 13 Kasım haftasında TCMB brüt rezervleri 2,1 milyar dolar düşüşle 158,9 milyar dolara inerken, net rezerv ise 41,2 milyar dolarla yatay seyretti. Aynı dönemde swap stoku 0,1 milyar dolar 12,8 milyar dolar olurken, swap hariç net rezerv 0,2 milyar dolarlık sınırlı bir artışla 28,4 milyara çıktı. **Ayrıntılı rapor için tıklayınız.**

The CBT's Gross & Net Reserves *(US$bn)*

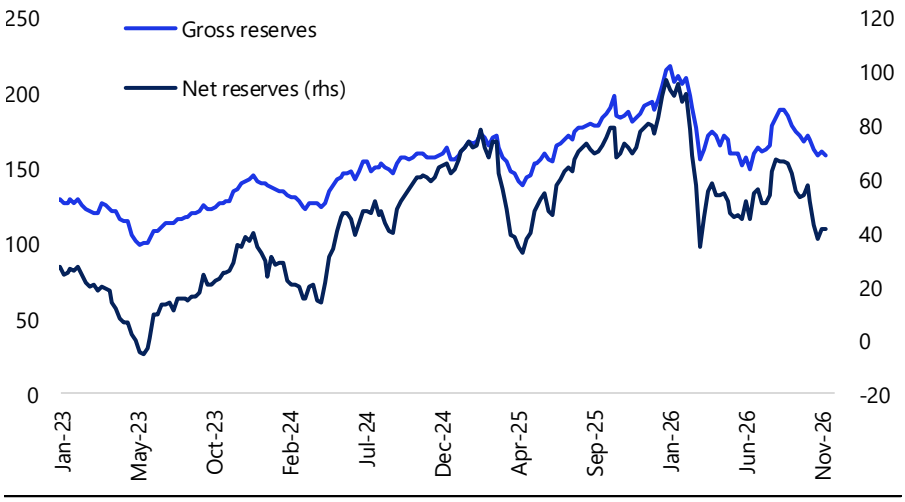

Source: CBT, Tacirler Investment

Günlük Bülten
26 Kasım 2026

TACİRLER YATIRIM

Şirket ve Sektör Haberleri

AHGAZ: Ahlatcı Doğal Gaz, dolaylı bağlı ortaklığı Enerya Kapadokya Gaz Dağıtım'ın Çukurkuyu beldesini kapsayacak lisans genişletme başvurusunun EPDK tarafından onaylandığını açıkladı. Ek olarak şirket, pay geri alım programı kapsamında 42,12 TL fiyattan 393 bin adet pay geri aldı. Geri alınan payların sermayeye oranı %3,52'ye ulaştı.

DAGI: Dagi Giyim, pay geri alım programı kapsamında 4,98 TL fiyattan 100 bin adet pay geri aldı. Geri alınan payların sermayeye oranı %13,93'e ulaştı.

MAVI: Mavi Giyim, pay geri alım programı kapsamında 32,10 TL fiyattan 400 bin adet pay geri aldı. Geri alınan payların sermayeye oranı %3,12'e ulaştı.

KOCMT: Koç Metalurji, uluslararası pazarlardaki etkinliğini ve rekabet gücünü artırmak amacıyla Hollanda'da yeni bir şirket kurulmasına karar verdiğini açıkladı.

IMASM: İmaş Makina, Afrika'da yerleşik bir müşterisiyle un değirmeni kurulumu kapsamında 2,8 milyon dolar tutarında sözleşme imzaladığını açıkladı.

KCAER: Kocaer Çelik, %99 oranında iştirak ettiği 50 milyon TL sermayeli KCR Yüksek Teknoloji'nin kuruluş işlemlerinin tamamlandığını açıkladı.

SMRVA: Sümer Varlık Yönetim, İstanbul 6. Sulh Ceza Hâkimliği'nin 24 Kasım 2026 tarihli kararı doğrultusunda şirkete TMSF'nin kayyım olarak atandığını açıkladı.

KTLEV: Katılımevim, şirketin %65,67 oranındaki payını devralan Emlak Katılım Bankası'nın diğer pay sahiplerine yönelik zorunlu pay alım teklifi yükümlülüğünden muafiyet talebinin SPK tarafından onaylandığını açıkladı.

BRSAN: Borusan Boru'nun ABD'deki bağlı ortaklığı Borusan Berg Pipe, yaklaşık 127 milyon dolar tutarında yeni satış siparişi aldığını açıkladı.

Yükselenler	Kapanış	Günlük (%)	Haftalık (%)
Katmerciler Araç Üstü Ekipma	1.22	9.91	7.02
Anadolu Sigorta	21.06	2.13	-2.05
Astor Enerji	152.40	1.80	0.20
Otokar	302.00	1.51	-5.70
Aksa	11.12	0.18	5.30

Düşenler	Kapanış	Günlük (%)	Haftalık (%)
Tr Doğal Enerji	64.05	-7.04	-13.56
Tr Anadolu Metal Madencilik	95.30	-6.93	-13.28
Türk Altın İşletmeleri	32.10	-6.47	-10.73
Tofaş Otomobil Fab.	232.80	-6.28	-3.68
1000 Yatırımlar Holding	3.39	-5.83	-18.31

BIST 100 Para Girişi	Para Girişi (mnTL)	P.D. Oranı (%)
THYAO	256.68	0.14%
ASTOR	214.11	0.11%
PGSUS	72.57	0.10%
PETKM	37.25	0.10%
TAVHL	36.19	0.10%

BIST 100 Para Çıkışı	Para Çıkışı (mnTL)	P.D. Oranı (%)
AKBNK	-403.97	0.13%
YKBNK	-204.15	0.11%
KCHOL	-69.08	0.09%
TCELL	-65.90	0.07%
ISCTR	-57.38	0.05%

Günlük Bülten
26 Kasım 2026

TACİRLER YATIRIM

Model Portföy

Şirket Adı	Hisse Kodu	Son Fiyat (TL)	12A Hedef Fiyat (TL)	Güncel Getiri (%)	Getiri Potansiyeli (%)	Ekleme Tarihi
Migros	MGROS	₺400.75	₺979.00	135%	144%	06-Haz-23
Türk Hava Yolları	THYAO	₺311.50	₺414.00	94%	33%	06-Haz-23
Coca Cola	CCOLA	₺73.60	₺112.00	110%	52%	27-Kas-23
Mavı Giyim	MAVI	₺31.70	₺60.80	-31%	92%	27-Ağu-24
Ford Otosan	FROTO	₺66.90	₺132.00	-16%	97%	28-Ağu-24
İşbank (C)	ISCTR	₺11.82	₺23.10	-3%	95%	24-Ara-24
Tav Havalimanları	TAVHL	₺280.50	₺430.00	1%	53%	24-Ara-24
Turkcell	TCELL	₺86.95	₺148.00	0%	70%	24-Ara-24
Garanti	GARAN	₺137.90	₺200.00	4%	45%	09-Tem-25
Sabancı Holding	SAHOL	₺74.10	₺183.00	-11%	147%	26-Ara-25
MLP Sağlık	MPARK	₺417.50	₺645.00	10%	54%	26-Ara-25
Astor Enerji	ASTOR	₺152.40	₺405.00	-16%	166%	23-Şub-26

Kuruluşundan Bugüne MP Getirisi (%)	210%
Kuruluşundan Bugüne BIST 100 Endeks Getirisi (%)	98%
Kuruluşundan Bugüne MP / BIST 100 Göreceli Getiri (%)	**56%**
Son 1 yıl MP Getirisi (%)	10%
Son 1 yıl BIST 100 Endeks Getirisi (%)	-2%
Son 1 yıl MP / BIST 100 Göreceli Getiri (%)	**12%**
2026 Yılı MP Getirisi (%)	6%
2026 Yılı BIST 100 Endeks Getirisi (%)	-5%
2026 Yılı MP / BIST 100 Göreceli Getiri (%)	**12%**

**MP: Tacirler Model Portföy*

Model Portföy Ağırlık

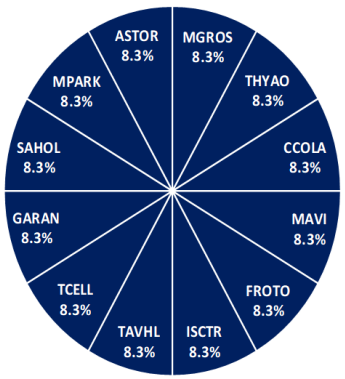

Model Portföy / BIST 100 Performans

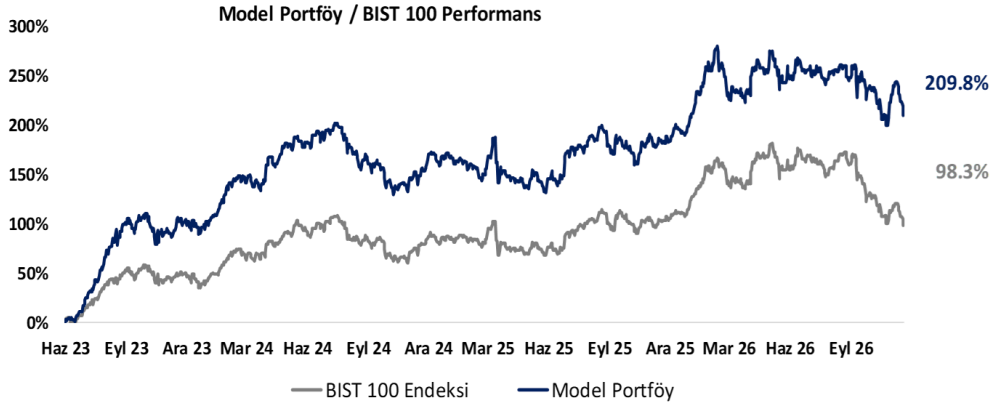

Günlük Bülten

26 Kasım 2026

TACİRLER YATIRIM

BIST 100 Teknik Analiz



Vade	Üssel H.O.	H.O. Kesişim	Trend Yönü	Trendin Gücü	En son	5 gün önce	20 gün önce
Kısa	5 günlük	5-22	Aşağı	Kuvvetlenen düşüş	11,017	11,418	11,232
Orta	22 günlük	22-50	Aşağı	Kuvvetlenen düşüş	11,424	11,591	11,621
Uzun	50 günlük	50-200	Aşağı	Kuvvetlenen düşüş	11,950	12,084	12,354

XU100	Destek 3	Destek 2	Destek 1	Kapanış	Pivot	Direnç 1	Direnç 2	Direnç 3
	10,350	10,450	10,550	10,655.74	10,758.12	10,750	10,850	10,950

İndikatör Yorum

Momentum: Momentum göstergesinin 90,22 seviyesine gerileyerek 100 eşik değerinin altında hareket etmesi, kısa vadeli satış baskısının güçlendiğine işaret etmektedir. Göstergenin yeniden 100 seviyesinin üzerine çıkması, toparlanma eğiliminin güç kazanması açısından önem taşımaktadır.

RSI: RSI (14) göstergesinin 28,86 seviyesine gerileyerek 30 aşırı satım sınırının altına inmesi, satış baskısının belirginleştiğini göstermektedir. Göstergenin aşırı satım bölgesinde bulunması, kısa vadeli tepki alımı ihtimalini artırmaktadır.

MACD: MACD'nin -237,11 seviyesine gerileyerek -194,94 seviyesindeki sinyal çizgisinin altında hareket etmesi, negatif görünümü desteklemektedir. İki gösterge arasındaki negatif farkın genişlemesi, satış momentumunun güçlendiğine işaret etmektedir.

Hareketli Ortalamalar: Endeksin 10.655,74 seviyesindeki kapanışı, 11.017,03 seviyesindeki 5 günlük, 11.424,49 seviyesindeki 22 günlük ve 11.950,04 seviyesindeki 50 günlük hareketli ortalamaların altında gerçekleşmiştir. Endeksin tüm hareketli ortalamalarının altında seyretmesi, kısa ve orta vadeli negatif görünümün sürdüğünü göstermektedir. Yukarıda 10.950–11.050 ve 11.400–11.450, aşağıda 10.500–10.650 ve 10.300–10.400 seviyeleri izlenebilir. **Negatif.**

Günlük Bülten
26 Kasım 2026

TACİRLER YATIRIM

VIOP 30 Teknik Analiz



Aralık ayı VIOP 30 endeks kontratı, geçtiğimiz işlem gününde 13.915 puan seviyesinden günlük kapanış gerçekleştirdi. Bugün yukarı yönlü hareketlerde ilk olarak 14.100 ve ardından 14.200 puan seviyelerini takip edeceğiz. Aşağı yönlü olası hareketlerde 13.800 puan seviyesi ilk destek noktamızı oluştururken, ana desteğimiz 13.600 puan seviyesi.

VIOP30	Destek 3	Destek 2	Destek 1	Kapanış	Direnç 1	Direnç 2	Direnç 3
	13,500	13,600	13,800	13,915	14,100	14,200	14,300

Günlük İşlemler

Alan	Net Adet	%	Maliyet	Toplam
YAPI KREDI YAT	6,377	30	14119	152,5
OYAK YATIRIM	4,707	22	13880	9,103
GARANTI BBVA	3,154	15	13938	39,61
AK YATIRIM	1,228	6	13414	37,15
PHILLIPCAPITAL	1,219	6	13892	15,77
DiGER	4,501	21		0

Satan	Net Adet	%	Maliyet	Toplam
IS YATIRIM	5,878	28	13951	130,7
BANK-OF-AMERI	5,557	26	13752	52,24
HALK YATIRIM	3,523	17	13849	9,825
TACIRLER YAT.	1,318	6	14185	14,04
TEB YATIRIM	1,016	5	13706	27,86
DiGER	3,894	18		0

Kurum	T.Adet	%	Maliyet	Net
YAPI KRE	152,5	2	1411	6,377
IS YATIRI	130,7	1	1395	-5,878
BANK-OF-	52,24	8	1375	-5,557
GARANTI	39,61	6	1393	3,154
AK YATIR	37,15	6	1341	1,228
DiGER	260,3	3		0

Kümülatif İşlemler

Alan	Net Adet	%	Maliyet	Toplam
YAPI KREDI YAT	160,863	47	14457	3,149,
TEB YATIRIM	103,790	31	15721	853,1
GARANTI BBVA	20,803	6	14249	1,102,
HSBC YATIRIM	10,044	3	15178	77,31
YATIRIM-FINANS	7,526	2	11389	310,9
DiGER	37,606	11		0

Satan	Net Adet	%	Maliyet	Toplam
IS YATIRIM	192,781	57	14621	2,553,
BANK-OF-AMERI	116,901	34	14741	1,218,
MEKSA YATIRIM	10,899	3	14557	108,7
GEDIK YATIRIM	5,964	2	12584	510,7
DENIZ YATIRIM	3,179	1	14315	414,6
DiGER	10,908	3		0

Kurum	T.Adet	%	Maliyet	Net
YAPI KRE	3,149	2	1445	160,8
IS YATIRI	2,553	1	1462	-192,7
BANK-OF-	1,218	8	1474	-116,9
GARANTI	1,102	8	1424	20,80
TEB YATI	853,1	6	1572	103,7
DiGER	5,684	3		0

Kaynak: Matriks / Tacirler Yatırım

Pay Alım Satım ve Son İki Haftalık Yeni İş İlişkileri

Alıcı	Satıcı	Şirket	Türü	# lot	İşlem Fiyatı (TL)	İşlem sonrası sermaye içindeki payı
DAGI		DAGI	Geri Alım	100,000	4.98	13.93%
TABGD		TABGD	Geri Alım	80,000	167.90	0.25%
MAVI		MAVI	Geri Alım	400,000	32.10	3.12%
TURSG		TURSG	Geri Alım	17,000,000	2.83	1.03%
AHGAZ		AHGAZ	Geri Alım	393,372	42.12	3.52%
ENERY		ENERY	Geri Alım	1,269,351	14.00	4.80%
GUBRF		GUBRF	Geri Alım	182,168	267.15	1.50%

YENİ İŞ İLİŞKİLERİ (Son İki Hafta)

Tarih	Şirket	İş Tanımı	Toplam Sözleşme Tutarı (mn TL)	2025 1Ç Ciro (mn TL)	2025 1Ç Ciro (%)	Son 12 Ay Ciro (mn TL)	Son 12 ay Ciro (%)	Açıklama Tarihinden Bugüne Getiri (%)
17/11/2026	EKOS	Yeni sözleşme imzalanması	434.9	280.4	155.12%	3,079.9	14.12%	0.00%
	SMRTG	Yeni sözleşme imzalanması	1,664.0	3,803.6	43.75%	15,104.7	11.02%	0.00%
16/11/2026	ARDYZ	Ağ güvenlik alt yapısının yenilenmesi ve güçlendirilmesi işi	32.3	953.0	3.39%	8,952.7	0.36%	-3.51%
	ASELS	Roketsan ile yeni sözleşme imzalanması	70,936.8	33,694.4	210.53%	257,919.9	27.50%	-3.26%
12/11/2026	GESAN	İlave sipariş alımı	172.1	5,860.2	2.94%	26,333.0	0.65%	1.66%
	ORGE	Hastane projesinde ek sözleşme alınması	79.6	1,155.9	6.89%	5,365.2	1.48%	-3.76%
11/11/2026	HRKET	Nakliye taşıma ve vinç kiralama hizmetleri verilmesi konusunda anlaşm	126.1	1,217.5	10.35%	8,436.8	1.49%	-27.89%
	HRKET	Vagon ve proje kargo taşımacılığı sözleşmeleri imzalanması	100.9	1,217.5	8.28%	8,436.8	1.20%	-27.89%
09/11/2026	HRKET	Yeni sözleşme imzalanması	353.0	1,217.5	28.99%	8,436.8	4.18%	-27.18%

Günlük Bülten

26 Kasım 2026

TACİRLER YATIRIM

FX Teknik Analiz

USD/TRY

TL'deki kontrollü değer kaybının sürdüğü bir görünümde USDTRY, bu sabah 50,67 seviyesinde işlem görüyor. Kurda 50,60 seviyesi kritik destek konumunda. Bu seviyenin aşağı yönlü kırılması halinde 50,58 ve 50,51 destekleri gündeme gelebilir. 50,60 üzerindeki hareketin korunması durumunda ise yukarıda 50,70 ve 50,75 seviyelerini direnç olarak takip edeceğiz.

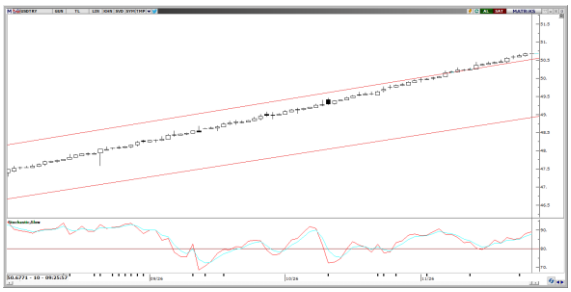

EUR/TRY

Euronun dolar karşısındaki sınırlı toparlanmasına eşlik eden EURTRY, bu sabah 55,69 civarında işlem görüyor. Paritenin 55,61 üzerinde tutunması kısa vadeli görünüm açısından önem taşıyor. Bu eşiğin altına sarkma yaşanırsa 55,45 ve ardından 55,41 destek olarak devreye girebilir. Yükselişin devamında 55,75 ilk direnç olurken, bu seviyenin aşılması 55,87 ve 56,07 dirençlerini gündeme getirebilir.



XAU/USD

Son dönemdeki sert satışların ardından sınırlı tepki alımları gören ons altın, bu sabah %0,5 yükselişle 3.595$ civarında işlem görüyor. Fed'e yönelik şahin fiyatlamaların korunduğu mevcut görünümde yükselişlerin sınırlı kalmasını beklerken, teknik göstergelerin ürettiği sinyaller doğrultusunda yakın vadede 3.300$ – 3.500$ bandına doğru bir geri çekilmenin ön plana çıkabileceğini değerlendiriyoruz. Ons altında 3.580$, 3.535$ ve 3.500$ seviyeleri destek, 3.625$, 3.660$ ve 3.700$ seviyeleri direnç konumunda bulunuyor.



XAG/USD

Dün ve bu sabah altından daha güçlü bir performans sergileyen gümüş, 41,89$ seviyesinde işlem görüyor. Son iki gündeki toparlanmaya rağmen aşağı yönlü risklerin varlığını koruduğunu değerlendiriyor ve yakın vadede 44,50$ altındaki hareketin sürebileceği görüşümüzü sürdürüyoruz. Gümüşte 41,53$, 40,55$ ve 40$ seviyelerini destek, 42,96$, 44,45$ ve 45,43$ seviyelerini direnç olarak takip ediyoruz.



25.11.2026 TARİHLİ AÇIĞA SATIŞ İŞLEMLERİ

Hisse Kodu	Kapanış Fiyatı	Günlük Fark	İşlem Hacmi Bazında (mlnTL)			İşlem Adedi Bazında (mln adet)		
			Açığa Satış Hacmi	Toplam İşlem Hacmi	Açığa Satış Payı (%)	Açığa Satış Adedi	Toplam İşlem Adedi	Açığa Satış Payı (%)
AEFES	14.62	-5.80%	53.5	417.3	12.8%	3.5	27.7	12.7%
AKBNK	60.65	-5.16%	1,898.4	8,477.7	22.4%	30.7	137.0	22.4%
ALARK	99.30	-0.50%	35.4	272.2	13.0%	0.4	2.7	13.0%
ARCLK	60.00	-2.20%	0.0	37.8	0.0%	0.0	0.6	0.0%
ASELS	313.75	-2.71%	1,006.8	9,331.5	10.8%	3.2	29.3	10.8%
ASTOR	152.40	1.80%	812.3	5,811.0	14.0%	5.3	38.0	14.0%
BIMAS	359.75	-2.24%	652.4	2,638.7	24.7%	1.8	7.3	24.7%
BRSAN	637.00	-1.24%	32.7	611.7	5.3%	0.1	1.0	5.3%
CCOLA	73.60	-4.79%	24.7	232.8	10.6%	0.3	3.1	10.6%
CIMSA	37.16	-2.31%	26.5	151.3	17.5%	0.7	4.0	17.5%
DOAS	110.60	-1.86%	10.2	141.5	7.2%	0.1	1.3	7.2%
DOHOL	14.89	-2.81%	0.0	161.7	0.0%	0.0	10.7	0.0%
DSTKF	98.30	-9.98%	0.0	724.2	0.0%	0.0	7.1	0.0%
EKGYO	16.30	-5.56%	294.9	1,642.7	18.0%	17.6	98.4	17.9%
ENKAI	75.55	-0.59%	120.8	720.3	16.8%	1.6	9.5	16.8%
EREGL	28.68	-3.89%	545.7	2,985.8	18.3%	18.7	102.6	18.2%
FROTO	66.90	-4.29%	116.6	787.9	14.8%	1.7	11.6	14.7%
GARAN	137.90	-3.77%	668.4	5,367.3	12.5%	4.7	38.1	12.4%
GUBRF	267.00	-1.84%	56.2	506.7	11.1%	0.2	1.9	11.1%
HALKB	37.14	-4.13%	66.0	581.0	11.4%	1.8	15.4	11.4%
HEKTS	1.43	-3.38%	3.7	110.8	3.3%	2.5	76.2	3.3%
ISCTR	11.82	-3.90%	508.0	5,044.8	10.1%	42.3	419.5	10.1%
KCHOL	182.60	-2.92%	461.4	3,865.1	11.9%	2.5	21.0	11.9%
KONTR	2.29	5.05%	0.0	5.4	0.0%	0.0	2.4	0.0%
TRMET	95.30	-6.93%	57.1	463.8	12.3%	0.6	4.7	12.3%
TRALT	32.10	-6.47%	176.6	2,048.2	8.6%	5.3	62.2	8.6%
KRDMD	34.30	-4.30%	187.0	972.4	19.2%	5.3	27.9	19.2%
KUYAS	9.77	-9.29%	0.0	164.6	0.0%	0.0	16.0	0.0%
MAVI	31.70	-1.86%	10.3	212.3	4.9%	0.3	6.6	4.8%
MGROS	400.75	-3.26%	88.5	1,149.2	7.7%	0.2	2.8	7.7%
MIATK	22.04	-4.01%	0.0	101.6	0.0%	0.0	4.5	0.0%
OYAKC	17.70	-3.33%	12.5	96.9	12.9%	0.7	5.4	12.9%
PETKM	14.77	-0.87%	84.2	651.9	12.9%	5.6	43.7	12.9%
PGSUS	151.00	-2.08%	252.6	1,330.2	19.0%	1.6	8.6	19.0%
SAHOL	74.10	-2.44%	279.9	3,667.9	7.6%	3.7	49.0	7.6%
SASA	1.39	-2.80%	82.5	1,185.5	7.0%	58.4	840.9	6.9%
SISE	30.22	-3.20%	189.2	1,052.5	18.0%	6.2	34.3	17.9%
SOKM	40.12	-0.35%	0.0	242.5	0.0%	0.0	6.0	0.0%
TAVHL	280.50	-2.60%	159.3	1,078.6	14.8%	0.6	3.8	14.7%
TCELL	86.95	-3.55%	279.5	1,398.5	20.0%	3.2	15.9	20.0%
THYAO	311.50	-2.81%	575.5	7,756.6	7.4%	1.8	24.4	7.4%
TKFEN	183.70	-1.61%	0.0	497.3	0.0%	0.0	2.7	0.0%
TOASO	232.80	-6.28%	250.6	1,110.7	22.6%	1.1	4.7	22.5%
TSKB	9.21	-4.76%	8.5	97.9	8.7%	0.9	10.4	8.7%
TTKOM	44.66	-3.54%	107.0	714.9	15.0%	2.4	15.8	15.0%
TUPRS	318.00	-0.62%	623.8	5,926.5	10.5%	2.0	18.6	10.5%
ULKER	61.95	-3.28%	29.9	258.8	11.6%	0.5	4.1	11.6%
VAKBN	31.00	-4.32%	120.2	817.3	14.7%	3.8	25.9	14.7%
VESTL	12.01	-0.08%	0.0	74.0	0.0%	0.0	6.2	0.0%
YKBNK	34.04	-4.70%	1,394.4	6,531.1	21.3%	40.3	188.5	21.4%
TOPLAM			12,363.7	90,228.8	13.7%	284.0	2,500.0	11.4%

Kaynak: Borsa İstanbul, Tacirler Yatırım Araştırma

BİST-100 endeksine dahil hisse senetleri için tahmini işlem aralıkları

	Son Fiyat	Destek 3	Destek 2	Destek 1	Pivot	Direnç 1	Direnç 2	Direnç 3
AEFES	**14.62**	**13.32**	**13.96**	**14.29**	**14.93**	**15.26**	**15.90**	**16.23**
AGHOL	23.54	22.10	22.82	23.18	23.90	24.26	24.98	25.34
AHGAZ	**42.20**	**39.35**	**40.53**	**41.37**	**42.55**	**43.39**	**44.57**	**45.41**
AKBNK	60.65	56.03	58.32	59.48	61.77	62.93	65.22	66.38
AKCNS	**165.60**	**157.03**	**161.07**	**163.33**	**167.37**	**169.63**	**173.67**	**175.93**
AKFYE	2.56	2.37	2.47	2.51	2.61	2.65	2.75	2.79
AKSA	**11.12**	**10.56**	**10.75**	**10.94**	**11.13**	**11.32**	**11.51**	**11.70**
AKSEN	58.20	53.67	55.93	57.07	59.33	60.47	62.73	63.87
ALARK	**99.30**	**94.03**	**96.37**	**97.83**	**100.17**	**101.63**	**103.97**	**105.43**
ALBRK	7.88	7.50	7.68	7.78	7.96	8.06	8.24	8.34
ALTNY	**9.65**	**9.07**	**9.34**	**9.50**	**9.77**	**9.93**	**10.20**	**10.36**
ANHYT	83.15	79.90	81.25	82.20	83.55	84.50	85.85	86.80
ANSGR	**21.06**	**19.98**	**20.30**	**20.68**	**21.00**	**21.38**	**21.70**	**22.08**
ARCLK	60.00	57.73	58.87	59.43	60.57	61.13	62.27	62.83
ASELS	**313.75**	**298.75**	**306.25**	**310.00**	**317.50**	**321.25**	**328.75**	**332.50**
ASTOR	152.40	139.60	144.20	148.30	152.90	157.00	161.60	165.70
AYGAZ	**241.00**	**231.70**	**234.20**	**237.60**	**240.10**	**243.50**	**246.00**	**249.40**
BERA	9.21	8.76	8.97	9.09	9.30	9.42	9.63	9.75
BIMAS	**359.75**	**344.92**	**352.08**	**355.92**	**363.08**	**366.92**	**374.08**	**377.92**
BINHO	3.39	3.00	3.20	3.29	3.49	3.58	3.78	3.87
BRSAN	**637.00**	**619.17**	**627.33**	**632.17**	**640.33**	**645.17**	**653.33**	**658.17**
BRYAT	1109.00	1,050.67	1,078.33	1,093.67	1,121.33	1,136.67	1,164.33	1,179.67
BTCIM	**1.63**	**1.52**	**1.58**	**1.60**	**1.66**	**1.68**	**1.74**	**1.76**
CANTE	0.88	0.83	0.85	0.87	0.89	0.91	0.93	0.95
CCOLA	**73.60**	**68.10**	**70.70**	**72.15**	**74.75**	**76.20**	**78.80**	**80.25**
CIMSA	37.16	35.49	36.21	36.69	37.41	37.89	38.61	39.09
CVKMD	**10.82**	**9.96**	**10.36**	**10.59**	**10.99**	**11.22**	**11.62**	**11.85**
CWENE	17.80	16.49	16.98	17.39	17.88	18.29	18.78	19.19
DOAS	**110.60**	**106.47**	**108.53**	**109.57**	**111.63**	**112.67**	**114.73**	**115.77**
DOHOL	14.89	14.17	14.52	14.70	15.05	15.23	15.58	15.76
ECILC	**43.98**	**41.41**	**42.61**	**43.29**	**44.49**	**45.17**	**46.37**	**47.05**
ECZYT	137.90	128.73	133.17	135.53	139.97	142.33	146.77	149.13
EGEEN	**4205.00**	**3,941.67**	**4,068.33**	**4,136.67**	**4,263.33**	**4,331.67**	**4,458.33**	**4,526.67**
EGGUB	91.00	81.73	86.37	88.68	93.32	95.63	100.27	102.58
EKGYO	**16.30**	**14.81**	**15.51**	**15.91**	**16.61**	**17.01**	**17.71**	**18.11**
ENERY	13.94	12.90	13.33	13.63	14.06	14.36	14.79	15.09
ENJSA	**104.80**	**100.27**	**102.53**	**103.67**	**105.93**	**107.07**	**109.33**	**110.47**
ENKAI	75.55	72.97	74.08	74.82	75.93	76.67	77.78	78.52
ENTRA	**4.46**	**4.28**	**4.34**	**4.40**	**4.46**	**4.52**	**4.58**	**4.64**
EREGL	28.68	27.06	27.84	28.26	29.04	29.46	30.24	30.66
EUREN	**2.20**	**2.07**	**2.13**	**2.17**	**2.23**	**2.27**	**2.33**	**2.37**
FENER	1.90	1.82	1.86	1.88	1.92	1.94	1.98	2.00
FROTO	**66.90**	**63.03**	**64.97**	**65.93**	**67.87**	**68.83**	**70.77**	**71.73**
GARAN	137.90	127.73	132.57	135.23	140.07	142.73	147.57	150.23
GLRMK	**113.00**	**106.30**	**109.60**	**111.30**	**114.60**	**116.30**	**119.60**	**121.30**
GLYHO	14.56	13.56	13.91	14.24	14.59	14.92	15.27	15.60
GRSEL	**233.00**	**217.67**	**225.13**	**229.07**	**236.53**	**240.47**	**247.93**	**251.87**
GUBRF	267.00	257.50	261.00	264.00	267.50	270.50	274.00	277.00
GWIND	**17.11**	**15.87**	**16.48**	**16.80**	**17.41**	**17.73**	**18.34**	**18.66**
HALKB	37.14	34.53	35.67	36.41	37.55	38.29	39.43	40.17

BİST-100 endeksine dahil hisse senetleri için tahmini işlem aralıkları

	Son Fiyat	Destek 3	Destek 2	Destek 1	Pivot	Direnç 1	Direnç 2	Direnç 3
HEKTS	**1.43**	**1.33**	**1.38**	**1.40**	**1.45**	**1.47**	**1.52**	**1.54**
ISCTR	11.82	10.99	11.38	11.60	11.99	12.21	12.60	12.82
ISDMR	**45.08**	**41.87**	**43.45**	**44.27**	**45.85**	**46.67**	**48.25**	**49.07**
ISMEN	24.94	23.74	24.26	24.60	25.12	25.46	25.98	26.32
KARSN	**6.79**	**6.32**	**6.55**	**6.67**	**6.90**	**7.02**	**7.25**	**7.37**
KATMR	1.22	1.02	1.06	1.14	1.18	1.26	1.30	1.38
KCAER	**41.30**	**38.48**	**39.18**	**40.24**	**40.94**	**42.00**	**42.70**	**43.76**
KCHOL	182.60	174.57	178.13	180.37	183.93	186.17	189.73	191.97
KORDS	**2.14**	**2.03**	**2.09**	**2.11**	**2.17**	**2.19**	**2.25**	**2.27**
KRDMD	34.30	32.19	33.23	33.77	34.81	35.35	36.39	36.93
LMKDC	**19.67**	**18.59**	**19.13**	**19.40**	**19.94**	**20.21**	**20.75**	**21.02**
MAVI	31.70	30.58	31.10	31.40	31.92	32.22	32.74	33.04
MGROS	**400.75**	**381.17**	**390.58**	**395.67**	**405.08**	**410.17**	**419.58**	**424.67**
MPARK	417.50	387.08	401.17	409.33	423.42	431.58	445.67	453.83
OBAMS	**3.11**	**2.82**	**2.96**	**3.03**	**3.17**	**3.24**	**3.38**	**3.45**
ODAS	3.98	3.71	3.84	3.91	4.04	4.11	4.24	4.31
OTKAR	**302.00**	**280.83**	**287.67**	**294.83**	**301.67**	**308.83**	**315.67**	**322.83**
OYAKC	17.70	16.80	17.21	17.46	17.87	18.12	18.53	18.78
PAHOL	**0.71**	**0.64**	**0.68**	**0.69**	**0.73**	**0.74**	**0.78**	**0.79**
PETKM	14.77	14.15	14.42	14.59	14.86	15.03	15.30	15.47
PGSUS	**151.00**	**142.00**	**146.40**	**148.70**	**153.10**	**155.40**	**159.80**	**162.10**
RGYAS	149.30	143.00	145.90	147.60	150.50	152.20	155.10	156.80
RYSAS	**24.08**	**22.24**	**23.12**	**23.60**	**24.48**	**24.96**	**25.84**	**26.32**
SAHOL	74.10	70.55	72.10	73.10	74.65	75.65	77.20	78.20
SASA	**1.39**	**1.32**	**1.36**	**1.37**	**1.41**	**1.42**	**1.46**	**1.47**
SISE	30.22	28.63	29.39	29.81	30.57	30.99	31.75	32.17
SNGYO	**2.28**	**2.00**	**2.14**	**2.21**	**2.35**	**2.42**	**2.56**	**2.63**
SOKM	40.12	38.93	39.47	39.79	40.33	40.65	41.19	41.51
TABGD	**165.60**	**153.23**	**158.67**	**162.13**	**167.57**	**171.03**	**176.47**	**179.93**
TAVHL	280.50	266.42	272.83	276.67	283.08	286.92	293.33	297.17
TCELL	**86.95**	**81.77**	**84.28**	**85.62**	**88.13**	**89.47**	**91.98**	**93.32**
TCKRC	115.20	109.57	111.53	113.37	115.33	117.17	119.13	120.97
THYAO	**311.50**	**297.83**	**304.67**	**308.08**	**314.92**	**318.33**	**325.17**	**328.58**
TKFEN	183.70	173.00	177.50	180.60	185.10	188.20	192.70	195.80
TOASO	**232.80**	**210.70**	**221.00**	**226.90**	**237.20**	**243.10**	**253.40**	**259.30**
TRALT	32.10	29.23	30.61	31.35	32.73	33.47	34.85	35.59
TRENJ	**64.05**	**57.47**	**60.68**	**62.37**	**65.58**	**67.27**	**70.48**	**72.17**
TRGYO	81.30	77.78	79.17	80.23	81.62	82.68	84.07	85.13
TRMET	**95.30**	**86.55**	**90.90**	**93.10**	**97.45**	**99.65**	**104.00**	**106.20**
TSKB	9.21	8.55	8.87	9.04	9.36	9.53	9.85	10.02
TTKOM	**44.66**	**41.93**	**43.19**	**43.93**	**45.19**	**45.93**	**47.19**	**47.93**
TTRAK	326.00	314.50	319.50	322.75	327.75	331.00	336.00	339.25
TUKAS	**1.78**	**1.63**	**1.70**	**1.74**	**1.81**	**1.85**	**1.92**	**1.96**
TUPRS	318.00	305.08	309.17	313.58	317.67	322.08	326.17	330.58
TURSG	**2.79**	**2.55**	**2.65**	**2.72**	**2.82**	**2.89**	**2.99**	**3.06**
ULKER	61.95	57.65	59.75	60.85	62.95	64.05	66.15	67.25
VAKBN	**31.00**	**28.91**	**29.93**	**30.47**	**31.49**	**32.03**	**33.05**	**33.59**
VESTL	12.01	11.32	11.58	11.80	12.06	12.28	12.54	12.76
YKBNK	**34.04**	**31.53**	**32.73**	**33.39**	**34.59**	**35.25**	**36.45**	**37.11**
ZOREN	1.29	1.22	1.25	1.27	1.30	1.32	1.35	1.37

Dip Zirve Analizi (BİST-50 endeksine dahil hisse senetleri için)

Hisse	Son Fiyat	52 hafta		Yılbaşından beri		Dipten uzaklık		Zirveye yakınlık		Dipten uzaklık sıralaması		Zirveye yakınlık sıralaması	
Senedi	(TL)	En düşük	En Yüksek	En düşük	En Yüksek	52 hafta	YBB	52 hafta	YBB	52 hafta	YBB	52 hafta	YBB
AEFES	**14.62**	**14.60**	**22.87**	**13.02**	**22.87**	**%0**	**%12**	**%56**	**%56**	**3.00**	**17.00**	**26.00**	**27.00**
AKBNK	60.65	60.40	90.60	46.39	90.60	%0	%31	%49	%49	8.00	25.00	33.00	33.00
AKSEN	**58.20**	**50.65**	**117.50**	**29.92**	**117.50**	**%15**	**%95**	**%102**	**%102**	**31.00**	**44.00**	**12.00**	**12.00**
ALARK	99.30	83.18	119.90	70.67	119.90	%19	%41	%21	%21	36.00	28.00	47.00	47.00
ASELS	**313.75**	**179.86**	**449.41**	**72.01**	**449.41**	**%74**	**%336**	**%43**	**%43**	**49.00**	**49.00**	**37.00**	**37.00**
ASTOR	152.40	89.57	381.37	79.69	381.37	%70	%91	%150	%150	47.00	43.00	7.00	8.00
BIMAS	**359.75**	**250.91**	**443.25**	**194.81**	**443.25**	**%43**	**%85**	**%23**	**%23**	**43.00**	**42.00**	**46.00**	**46.00**
BRSAN	637.00	427.00	789.00	297.50	789.00	%49	%114	%24	%24	45.00	45.00	45.00	45.00
BTCIM	**1.63**	**1.36**	**7.09**	**1.36**	**7.09**	**%20**	**%20**	**%335**	**%335**	**37.00**	**20.00**	**1.00**	**1.00**
CANTE	0.88	0.87	2.07	0.87	2.41	%1	%1	%135	%174	12.00	8.00	8.00	5.00
CCOLA	**73.60**	**49.73**	**93.50**	**44.40**	**93.50**	**%48**	**%66**	**%27**	**%27**	**44.00**	**39.00**	**44.00**	**44.00**
CIMSA	37.16	36.58	60.00	36.58	60.00	%2	%2	%61	%61	16.00	10.00	23.00	25.00
CVKMD	**10.82**	**6.56**	**18.96**	**3.18**	**18.96**	**%65**	**%240**	**%75**	**%75**	**46.00**	**48.00**	**20.00**	**22.00**
CWENE	17.80	12.73	48.30	12.34	48.30	%40	%44	%171	%171	42.00	30.00	4.00	6.00
DOAS	**110.60**	**110.50**	**211.19**	**110.50**	**211.19**	**%0**	**%0**	**%91**	**%91**	**2.00**	**2.00**	**15.00**	**15.00**
ECILC	43.98	40.70	129.89	35.84	129.89	%8	%23	%195	%195	24.00	22.00	3.00	4.00
EKGYO	**16.30**	**15.74**	**26.36**	**10.39**	**26.36**	**%4**	**%57**	**%62**	**%62**	**19.00**	**37.00**	**22.00**	**24.00**
ENERY	13.94	8.04	14.95	3.07	14.95	%73	%354	%7	%7	48.00	50.00	50.00	50.00
ENKAI	**75.55**	**71.05**	**114.30**	**42.86**	**114.30**	**%6**	**%76**	**%51**	**%51**	**22.00**	**41.00**	**30.00**	**32.00**
EREGL	28.68	23.15	45.10	19.64	45.10	%24	%46	%57	%57	38.00	32.00	25.00	26.00
FROTO	**66.90**	**62.30**	**130.91**	**62.30**	**130.91**	**%7**	**%7**	**%96**	**%96**	**23.00**	**15.00**	**14.00**	**14.00**
GARAN	137.90	116.90	163.11	94.91	163.11	%18	%45	%18	%18	34.00	31.00	48.00	48.00
GLRMK	**113.00**	**97.45**	**261.00**	**97.45**	**261.00**	**%16**	**%16**	**%131**	**%131**	**33.00**	**19.00**	**10.00**	**10.00**
GUBRF	267.00	244.30	618.58	209.85	618.58	%9	%27	%132	%132	25.00	23.00	9.00	9.00
HALKB	**37.14**	**32.14**	**54.35**	**16.15**	**54.35**	**%16**	**%130**	**%46**	**%46**	**32.00**	**46.00**	**36.00**	**36.00**
HEKTS	1.43	1.42	5.13	1.42	5.27	%1	%1	%259	%269	11.00	7.00	2.00	3.00
ISCTR	**11.82**	**11.64**	**17.46**	**9.66**	**17.46**	**%2**	**%22**	**%48**	**%48**	**14.00**	**21.00**	**35.00**	**35.00**
KCHOL	182.60	159.73	232.50	128.88	232.50	%14	%42	%27	%27	30.00	29.00	43.00	43.00
KRDMD	**34.30**	**24.70**	**48.44**	**21.16**	**48.44**	**%39**	**%62**	**%41**	**%41**	**41.00**	**38.00**	**38.00**	**38.00**
MAVI	31.70	31.62	48.84	28.71	48.84	%0	%10	%54	%54	7.00	16.00	27.00	28.00
MGROS	**400.75**	**400.00**	**717.39**	**400.00**	**717.39**	**%0**	**%0**	**%79**	**%79**	**5.00**	**4.00**	**18.00**	**19.00**
OYAKC	17.70	17.59	28.56	17.59	31.52	%1	%1	%61	%78	10.00	6.00	24.00	20.00
PETKM	**14.77**	**14.54**	**28.06**	**14.54**	**28.06**	**%2**	**%2**	**%90**	**%90**	**15.00**	**9.00**	**16.00**	**17.00**
PGSUS	151.00	114.60	226.10	114.60	287.25	%32	%32	%50	%90	40.00	26.00	32.00	16.00
SAHOL	**74.10**	**73.65**	**113.18**	**70.57**	**113.18**	**%1**	**%5**	**%53**	**%53**	**9.00**	**13.00**	**29.00**	**30.00**
SASA	1.39	1.39	3.69	1.39	5.66	%0	%0	%165	%307	1.00	1.00	5.00	2.00
SISE	**30.22**	**30.16**	**53.41**	**30.16**	**53.41**	**%0**	**%0**	**%77**	**%77**	**6.00**	**5.00**	**19.00**	**21.00**
TAVHL	280.50	237.07	364.19	210.02	364.19	%18	%34	%30	%30	35.00	27.00	42.00	42.00
TCELL	**86.95**	**84.85**	**129.60**	**81.29**	**129.60**	**%2**	**%7**	**%49**	**%49**	**18.00**	**14.00**	**34.00**	**34.00**
THYAO	311.50	242.20	355.50	242.20	355.50	%29	%29	%14	%14	39.00	24.00	49.00	49.00
TOASO	**232.80**	**209.60**	**358.25**	**140.42**	**358.25**	**%11**	**%66**	**%54**	**%54**	**26.00**	**40.00**	**28.00**	**29.00**
TRALT	32.10	30.88	63.27	21.29	63.27	%4	%51	%97	%97	20.00	34.00	13.00	13.00
TRMET	**95.30**	**90.40**	**174.20**	**65.15**	**174.20**	**%5**	**%46**	**%83**	**%83**	**21.00**	**33.00**	**17.00**	**18.00**
TSKB	9.21	8.16	13.85	8.16	14.05	%13	%13	%50	%53	29.00	18.00	31.00	31.00
TTKOM	**44.66**	**43.98**	**75.65**	**43.14**	**75.65**	**%2**	**%4**	**%69**	**%69**	**13.00**	**12.00**	**21.00**	**23.00**
TUPRS	318.00	172.13	416.78	105.59	416.78	%85	%201	%31	%31	50.00	47.00	40.00	40.00
TURSG	**2.79**	**2.74**	**7.31**	**2.74**	**7.31**	**%2**	**%2**	**%162**	**%162**	**17.00**	**11.00**	**6.00**	**7.00**
ULKER	61.95	61.85	134.76	61.85	134.76	%0	%0	%118	%118	4.00	3.00	11.00	11.00
VAKBN	**31.00**	**27.50**	**43.06**	**19.92**	**43.06**	**%13**	**%56**	**%39**	**%39**	**28.00**	**36.00**	**39.00**	**39.00**
YKBNK	34.04	30.42	44.50	21.92	44.50	%12	%55	%31	%31	27.00	35.00	41.00	41.00

YBB: Yılbaşından bugüne

TACİRLER YATIRIM

Künye

Tacirler Yatırım Araştırma ve İçerik Yönetimi

Serhan Yenigün
Kıdemli Müdür
serhan.yenigun@tacirler.com.tr

Oğuzhan Kaymak
Tüm hisse kapsamı ve içerik yönetimi
oguzhan.kaymak@tacirler.com.tr

Berk Demirpolat
Dayanıklı tüketim, beyaz eşya, gıda
berk.demirpolat@tacirler.com.tr

Metyu Mert Ekinci
metyu.ekinci@tacirler.com.tr

Ekin Çınar
Başekonomist
ekin.cinar@tacirler.com.tr

Özgür Tosun
Holdingler, Enerji (rafineri & petrokimya), Perakende (giyim & teknoloji)
ozgur.tosun@tacirler.com.tr

Ömer Tarman
Veritabanı sorumlusu, çimento, GYO
omer.tarman@tacirler.com.tr

Yatırım Merkezlerimiz

Genel Müdürlük
Nispetiye Cad. B-3 Blok Kat: 9 Akmerkez Etiler - İSTANBUL
0 212 355 46 46

Adana	Cemal Paşa Mah. Gazipaşa Bul. Cemal Uğurlu Apt. Kat: 1 D: 4	(0 322) 457 77 55
Akatlar İrtibat Bürosu	Esentepe Mahallesi Büyükdere Caddesi Levent N199 İç Kapı N16 Şişli - İstanbul	(0 212) 355 46 46
Alsancak	Şehit Nevres Bulvarı Eczacıbaşı Apartmanı No: 7 Kat: 2 Daire: 5 Pasaport Alsancak - Konak	(0 232) 241 24 50
Ankara	Remzi Oğuz Arık Mah. Tunalı Hilmi Cad. Yaprak Apt. No: 94 Kat: 2 D: 9 Kavaklıdere Çankaya	(0 312) 435 18 36
Antalya	Şirinyalı Mah. İsmet Gökşen Cad. Özden Apt. No:82/6 Muratpaşa	(0 242) 248 45 20
Bakırköy	İstanbul Cad. Bakırköy İş Merkezi No: 6 Kat: 4 D: 14 Bakırköy	(0 212) 570 52 59
Bodrum	Konacık Mahallesi, Atatürk Bulvarı, Arbor-Abdullah Ünal Çabuk İş Merkezi No: 285/1-A6 Bodrum	(0 212) 355 46 46
Bursa	Konak Mah. Barış (120) Sokak , Ofis Artı Binası, Dış kapı No:3 Daire:33 Nilüfer-BURSA	(0 224) 225 64 10
Çankaya	Çankaya Mahallesi Cinnah Caddesi Cinnah Apartmanı No: 55 D: 7-8 Çankaya / ANKARA	(0 212) 355 46 46
Çukurambar	Kızılırmak Mah.Ufuk Üniversitesi Cad. Next Level Loft Ofis No: 4/65 Kat: 24 Söğütözü Çankaya	(0 312) 909 87 70
Denizli	Urhan İş Merkezi 2. Ticari Yol Daire 26 Kat: 6 Bayramyeri	(0 258) 265 87 85
Erenköy	Bağdat Cad. Çubukçu Apt. No: 333 Kat: 2 D: 4 Kadıköy	(0 216) 348 82 82
Gaziantep	İncilipinar Mah. Gazimuhtarpaşa Bul. Kepkepzade Park İş Merkezi B Blok No: 18 Kat: 1 D: 5	(0 342) 232 35 35
Girne	Ziya Rızkı Cad. Şehit Necati Gürkaya Sok. Kat: 1 D: 1 Girne - KKTC	(0 392) 815 14 55-0533 889 1
İzmir	Kültür Mahallesi, Cumhuriyet Bulvarı No:137 Cumhuriyet Apt. K:5 D:12 Konak – İzmir	(0 232) 445 01 61
İzmit	Hürriyet Cad. Kaya İşhanı No: 39/5 İzmit	(0 262) 323 11 33
Karadeniz Ereğli	Bağlık Mahallesi Karanfil Sokak No:16/A Karadeniz Ereğli – Zonguldak	(0 372) 316 40 50
Karşıyaka	Yalı Mahallesi Ahmet Kemal Baysak Bulvarı No:42 D:11	(0 232) 241 19 24
Kartal	Yeşilbağlar Mah. Kaptan Sok. Metrowin Tower No:17/1 Kat:4 D:25 Pendik / İSTANBUL	(0 216) 306 22 71-306 22 06
Kayseri	Hunat Mah. Nuh Mehmet Baldöktü Sok. Gürcüoğlu Plaza No: 5 K: 3 D: 11 Melikgazi	(0 352) 221 08 68-222 82 51
Marmaris İrtibat Bürosu	Kemeraltı Mah. Orgeneral Mustafa Muğlalı Cad. Güven Apt. No: 22 D: 2 Marmaris	(0 252) 321 08 00
Merkez Şube	Akat Mahallesi Meydan Caddesi B Blok No: 16 D: 7 (Eski No D: 9) Beşiktaş	(0 212) 355 46 46
Mersin	İnönü Mah. 1401 Sok. No:32 Pozcu Evo Kat:2 No:10-11 Yenişehir Mersin	(0 324) 238 11 89

Uyarı Notu

Bu raporda yer alan yatırım bilgi, yorum ve tavsiyeleri, yorum ve tavsiyede bulunanların kişisel görüşlerine dayanmakta olup finansal bilgi ve genel yatırım tavsiyesi kapsamında hazırlanmıştır ve hiçbir şekilde yatırım danışmanlığı kapsamında değildir. Yatırım danışmanlığı hizmeti; yetkili kuruluşlar tarafından kişilerin risk ve getiri tercihleri dikkate alınarak kişiye özel sunulmaktadır. Burada yer alan yorum ve tavsiyeler ise genel niteliktedir. Bu tavsiyeler, mali durumunuz ile risk ve getiri tercihlerinize uygun olmayabilir. Bu nedenle, sadece burada yer alan bilgilere dayanarak yatırım kararı verilmesi beklentilerinize uygun sonuçlar doğurmayabilir.

Yatırım Danışmanlığı hizmeti talep edilmesi halinde; yatırımcının Tacirler Yatırım Menkul Değerler A.Ş. ile Yatırım Danışmanlığı sözleşmesi imzalamış olması, Yerindelik Testi'ni tamamlamış ve risk grubunun belirlemiş olması zorunludur.

Bu raporda yer alan her türlü bilgi, yorum ve tavsiye uygunluk testi ile tespit edilecek risk grubunuz ve getiri beklentiniz ile uyumlu olmayabilir. Dolayısıyla, uygunluk testi neticesinde risk grubunuz tespit edilmeden sadece burada yer alan bilgilere dayanılarak yatırım kararı verilmesi amaç, bilgi ve tecrübenize uygun sonuçlar doğurmayabilir.

Bu rapor herhangi bir sürede belirli bir getirinin sağlanacağına dair bir taahhüt içermemekte olup, zaman içerisinde piyasa koşullarında meydana gelen değişiklikler nedeniyle yorum ve tavsiyelerde değişiklikler söz konusu olabilir. Bu raporda bahsedilen yatırım araçlarının fiyatları ve değerleri yatırımcıların menfaatlerine aykırı olarak hareket edebilir ve netice itibariyle yatırımcılar anaparalarını kaybetme riski ile karşı karşıya kalabilirler. Bu raporda yer alan geçmiş performans verileri gelecekte elde edilecek sonuçların bir garantisi olarak kabul edilemez.

Bu raporda yer alan tüm bilgiler ve görüşler yatırımcıları bilgilendirmek amacıyla, Tacirler Yatırım Menkul Değerler A.Ş. tarafından güncel ve güvenilir kaynaklardan temin edilmiş olmakla beraber, Tacirler Yatırım Menkul Değerler A.Ş. söz konusu bilgilerin doğru ve tam olduğunu taahhüt etmemektedir. Raporlardaki yorumlardan, bilgilerin tam veya doğru olmaması ve/veya güncellenme nedeniyle doğabilecek maddi ve manevi zararlardan Tacirler Yatırım Menkul Değerler A.Ş. ve çalışanları sorumlu tutulamaz.

Bu rapor, sadece gönderildiği kişilerin kullanımı içindir. Bu raporun tümü veya bir kısmı Tacirler Yatırım Menkul Değerler A.Ş.'nin yazılı izni olmadan çoğaltılamaz, yayınlanamaz veya üçüncü kişilere gösterilemez, ticari amaçla kullanılamaz. Aksi halde, Tacirler Yatırım Menkul Değerler A.Ş. uğramış olduğu bütün zarar ve ziyanı talep etme hakkını saklı tutar.