

Güne Başlarken

Günaydın. İçeride TCMB Para Politikası Kurulu (PPK) faiz kararının açıklanacağı bir güne başlıyoruz. Karar 14:00'te açıklanacak, PPK'dan 250 baz puan faiz indirimi bekliyoruz. Böylece politika faizi %47,5'ten %45'e düşerken politika faizinin yıllık bileşik karşılığı da %61'ten %57'e gerilemiş olacak. Bu oran hem geride bıraktığımız bir yıllık döneme dair enflasyonunun hem de önümüzdeki bir yıllık dönem için beklenen enflasyonun üzerinde. Bu nedenle Türkiye'de sıkı parasal koşulların faiz indirimine rağmen devam edeceğini, bunun da dezenflasyon sürecini desteklemeyi sürdüreceğini söyleyebiliriz. Bu matematiğin önümüzdeki aylarda da devam etmesini beklediğimiz için PPK'nın da faiz indirimlerine devam edeceğini düşünüyoruz. PPK Karar Metni ile verilecek mesajlarda da bu beklentimizin teyit edildiğini görmeyi umuyoruz. Faiz indirimlerinin temposunu koruyarak devam edebileceği yönündeki mesajlar Borsa İstanbul'u, özellikle de bankaları destekleyecektir. Bu durumda [2025 Görünüm Raporumuzda](#) da (sf. 16) bahsettiğimiz gibi BIST 100 endeksi için mevcut durumda 14 bin civarında olan hedefler 15 bin civarına doğru yükselmeyi sürdürebilir. Ajandada ek olarak ABD haftalık işsizlik maaşı başvuruları takip edilecek. Türkiye 5 yıl vadeli CDS primleri ise güne 266 baz puandan başlıyor.

Ekonomik Takvim

- 14:00 | **Türkiye** | PPK Kararı |
- 16:30 | **ABD** | İşsizlik Haklarından Yararlanma Başvuruları |

PIYASALAR

Yurtiçi	Kapanış	1 gün (%)	1 hafta (%)
BIST 100	10.105,37	1,06	3,75
BIST 30	11.204,16	1,29	4,26
BIST 50	8.961,48	1,21	3,94
BIST Tüm	11.705,21	0,90	3,24
BIST Banka	15.866,13	1,78	8,48
BIST Ulaştırma	36.424,64	1,51	3,99
BIST Sınai	12.875,16	0,17	0,80

Yurtdışı Endeksler

Son	1 gün (%)	1 hafta (%)	
Nasdaq	20.009,34	1,3%	3,5%
Dax	21.254,27	1,0%	2,9%
Cac 40	7.837,40	0,9%	2,7%
FTSE 100	8.545,13	0,0%	0,3%

Hazine Tahvilleri

Son	Günlük D. (%)	YBB D. (%)	
TR 10 Yıllık Tahvil	23,58	-4,88	-6,57
GER 10 Yıllık Tahvil	2,51	0,04	6,12
ABD 10 Yıllık Tahvil	4,61	-0,09	0,79
ITA 10 Yıllık Tahvil	3,59	-0,08	1,81
FR 10 Yıllık Tahvil	3,26	-0,46	2,26
UK 10 Yıllık Tahvil	4,61	-0,56	0,00

Döviz

Son	Günlük D. (%)	YBB D. (%)	
USDTRY	35,66	0,04	0,79
EURTRY	37,11	-0,09	1,19
GBPTRY	43,92	-0,05	-0,78
BRENT (\$)	78,08	-0,26	4,53
XAUUSD (\$)	2752,98	-0,13	4,94
XAGUSD (\$)	30,65	-0,53	6,06
COPPER (\$)	4,24	-0,74	6,27
XPTUSD (\$)	945,26	-0,28	

GÜNLÜK TEKNİK ANALİZ BAZLI HİSSE ÖNERİLERİ

Hisse	ALIM Aralığı	SATIM Aralığı (TP)	Zarar KES (SL)
KCHOL	176.70 - 178.50	181.00 - 184.20	175.20
PGSUS	227.30 - 229.60	232.80 - 237.00	225.50
TTKOM	47.10 - 47.60	48.25 - 49.10	46.75
MGROS	566.00 - 571.50	579.50 - 590.00	561.00

HAFTALIK TEKNİK ANALİZ BAZLI HİSSE ÖNERİLERİ

Hisse	ALIM Aralığı	SATIM Aralığı (TP)	Zarar KES (SL)
YKBNK	31.56 - 32.00	33.00 - 34.18	30.94
PGSUS	222.00 - 225.00	232.30 - 240.40	217.60
TTKOM	46.00 - 46.64	48.14 - 49.82	45.10
OTKAR	428.00 - 434.00	448.00 - 463.50	419.50

Global Piyasalarda Öne Çıkanlar

ABD Başkanı Trump'ın gümrük tarifeleri konusunda önceki ifadeleri kadar agresif olmayabileceği beklentileri dün de piyasaları desteklemeye devam etti. ABD borsaları, teknoloji hisselerindeki alımlar öncülüğünde yükselişe kapanırken, ABD 10 yıllık tahvil faizi ise gün içerisinde %4,58'e doğru gerilemesinin ardından günü sınırlı bir artışla %4,61 civarında tamamladı. Dolar endeksi 108 civarında yatay – negatif konumda bulunurken, ons altındaki primler 2.750\$ üzerine ulaştı. Bugünün yurt dışı ajandasında ABD'den gelecek olan haftalık işsizlik maaşı başvuruları (TSİ 16:30) ve ocak ayı Kansas Fed imalat endeksi (TSİ 19:00) verileri ile Euro Bölgesi'nden gelecek olan ocak ayı öncü tüketici güven endeksi (TSİ 18:00) verileri yer alıyor.

Küresel Borsalar:

ABD borsaları, teknoloji hisselerindeki alımlar öncülüğünde günü yükselişe tamamladı. ABD Başkanı Donald Trump'ın yapay zeka altyapısına yönelik yatırım yapılacağını açıklaması ve Netflix'in güçlü gelen bilançosu ABD borsalarına olumlu yansıdı. Kapanışta Dow Jones endeksi, %0,30 artarak 44.156,12 puana çıktı. S&P 500 endeksi %0,61 artışla 6.086,28 puana ve Nasdaq endeksi %1,28 kazançla 20.009,34 puana yükseldi.

Avrupa borsaları günü karışık bir seyirle tamamlarken, Almanya'da DAX endeksi rekor kırmaya devam etti. Kapanışta gösterge endeks Stoxx Europe 600 %0,39 artarak 528,04 puana çıktı. Almanya'da DAX 40 endeksi %1,01 yükselerek 21.254,27 puana yükselerek rekor tazelerken, Fransa'da CAC 40 endeksi %0,86 değer kazanarak 7.837,4 puana çıktı. Öte yandan İngiltere'de FTSE 100 endeksi %0,04 azalarak 8.545,13 puana ve İtalya'da FTSE MIB 30 endeksi %0,57 gerileyerek 35.854,07 puana indi.

Bu sabah saatlerinde Asya borsalarında alıcılı bir seyir ön planda. Japonya'da Nikkei endeksi %0,8, Hong Kong Hang Seng endeksi %0,3 ve Çin CSI 300 endeksi %0,6 primle işlem görüyor. ABD endeks vadeli satıcılı seyrederken, Avrupa vadeliinde ise karışık bir resim izleniyor.

Tahvil Piyasaları:

ABD Hazinesi'nin dün düzenlediği 13 milyar dolar tutarında 20 yıl vadeli tahvil ihalesinde talep / satış rasyosu 2,75x ile önceki ihaleye göre yüksek bir talebi işaret ederken, ihalenin ardından 10 yıllıklarda %4,61 seviyesi üzerinden %4,58'e doğru sınırlı bir gerileme izlendi. Kısa süre içerisinde yeniden %4,60'a doğru yükselen ABD 10 yıllık tahvil faizi günü 3,5 baz puan artışla %4,61 seviyesi üzerinde tamamladı. 5 yıllık tahvil faizi 4 baz puan yükselerek %4,4349 seviyesinden kapanırken, 2 yıllık tahvilin getirisi ise 2,3 baz puan yükselişle %4,2975 seviyesinden günü tamamladı.

Almanya ve İtalya'da tahvil faizleri 5 günlük düşüşün ardından dün sınırlı bir yükseliş kaydetti. Almanya 10 yıllık tahvil faizi günü 2 baz puan yükselişle %2,53 seviyesinden tamamlarken, İtalya 10 yıllık tahvil faizi ise 1 baz puan artarak %3,60 seviyesi üzerine çıktı. Fransa'da ise düşüşüne devam eden 10 yıllık tahvil faizi 1 baz puana yakın düşüş kaydederek %3,2650 seviyesine indi.

Para Piyasaları:

Dün öğle saatlerinde 107,75 seviyesine kadar gerileyen dolar endeksi, daha sonra kayıplarını telafi etti ve günü %0,1'lik sınırlı bir yükselişle 108,17 seviyesinden tamamladı. EURUSD paritesi ise gün içerisinde 1,0457 seviyesine kadar tırmanmasının ardından günü %0,2 düşüşle 1,0409 seviyesinden kapattı.

USDJPY paritesi ise günü %0,6 oranında yükselişle 156,53 seviyesinden kapattı. Japonya Merkez Bankası'nın yarın gerçekleştireceği toplantısında faiz artırımına gideceği beklentileri paritedeki yükselişleri sınırlamaya devam ediyor.

Emtia Piyasaları:

Trump yönetiminin gümrük vergisi uygulamalarında önceki ifadelerinden daha az agresif olacağı beklentileri altını desteklemeye devam ederken, gümüşteki alımların sınırlı kalmayı sürdürdüğü takip ediliyor. Altının ons fiyatı dün %0,4 yükselerek günü 2.750\$ üzerinde kapatırken, gümüş ise %0,2'ye yakın sınırlı bir artışla 30,82\$ üzerinde günü tamamladı.

ABD Başkanı Trump'ın, ABD'de petrol ve gaz üretimini artırmaya yönelik yeni politikalar açıklamasının ardından petrol fiyatlarındaki kayıplar devam ediyor. Brent petrol günü %0,4 düşüşle varil başına 79\$ seviyesinden tamamlarken, ham petrol ise %0,6 düşüş kaydederek varil başına 75,44\$ seviyesine indi.

Ekonomi ve Politika Haberleri

Para Politikası Kurulu'nun politika faizini 250 baz puan indirerek %45'e çekmesini bekliyoruz

Para Politikası Kurulu'nun (PPK) ocak ayı toplantı kararı bugün saat 14:00'da açıklanacak. PPK'nın bugün politika faizini 250 baz puan indirimle %45'e çekmesini bekliyoruz. Foreks Haber anketi sonuçlarına göre piyasa medyan tahmini de kurum beklentimize paralel olarak 250 baz puanlık indirim yönünde oluşmuş durumda. Karar metninde ise güvercin mesajlar vermekten kaçınan, her toplantıda veri bazlı karar alınacağını vurgulayan temkinli bir ton bekliyoruz. Şubat ayının başında açıklanacak ve aylık bazda %4 civarında geleceğini tahmin ettiğimiz enflasyon verileri öncesinde TCMB'nin ocak toplantısında faiz indirimine 250 baz puanla devam etmesini bekliyoruz. Ocak toplantısının ardından mart ayına kadar toplantı olmamasının, Banka'ya enflasyon gelişmelerini izlemek için zaman sağlayacağı görüşünderiz. 2025 yıl sonu politika faizi beklentimiz %30, enflasyon beklentimiz ise %28 düzeyinde.

Saat 10:00'da ocak tüketici güven endeksi açıklanacak

23 Ocak Perşembe günü ocak ayına ilişkin açıklanacak olan tüketici güven endeksi verilerinde 2025 yılına ilişkin ilk büyüme sinyallerini alacağız. Tüketici güven endeksi en son aralık ayında aylık bazda %1,9 oranında artış göstererek 79,8 seviyesinden 81,3 seviyesine yükseliş kaydetmişti. Tüketici güven endeksi, üçüncü çeyrekte ortalama 79,8 seviyesinden 76,8 seviyesine inmesinin ardından yılın son çeyreğinde ise ortalama 80,6 seviyesine yükselerek iç talepte iyileşme sinyalleri verdi. Yılın son çeyreğine ilişkin açıklanan diğer öncü göstergelerin de üçüncü çeyreğe kıyasla biraz daha iyimser bir aktivite görünümünü işaret ettiği görülüyor. Tüketim eğiliminde yılın son aylarında görülen ısrarlı artışın, 2024 yılının son çeyreğinde çeyreksel bazda pozitif bir büyümeyi beraberinde getirme ihtimalini arttırdığını değerlendiriyoruz. Ancak, sıkı finansal koşulların sanayi aktivitesi üzerinde baskı yaratmaya devam edeceğini ve yıllık GSYİH büyümesinin önümüzdeki iki çeyrek boyunca gerilemeyi sürdüreceğini tahmin ediyoruz. Yıllık büyümenin 2025 yılının ikinci çeyreğine kadar görece yavaş seyretmesini, ikinci çeyrek ve sonrasında ise bir miktar ivme kazanmasını bekliyoruz. Bu gelişmeler ışığında, tahminlerimiz üzerindeki aşağı yönlü riskleri gözetmekle birlikte, GSYİH büyümesinin 2024 yılını %2,9 seviyesinde tamamlamasını ve 2025 yıl sonunda %2,6 düzeyinde oluşmasını bekliyoruz.

TCMB net döviz rezervinin 71,6 milyar dolara yükselerek rekor kırdığını hesaplıyoruz

Bugün saat 14:30'da 10 – 17 Ocak haftasına ilişkin yabancı portföy hareketleri, para & banka istatistikleri ve TCMB uluslararası rezerv verileri açıklanacak. TCMB analitik bilançosu üzerinden yaptığımız hesaplamalar çerçevesinde TCMB brüt döviz rezervinin 10 – 17 Ocak haftasında 2,9 milyar dolar yükseliş kaydederek 163,4 milyar dolara, TCMB net döviz rezervinin ise 1,63 milyar dolar artarak 71,6 milyar dolara çıktığını ve rezervlerde rekor seviyelere ulaştığını tahmin ediyoruz. Bugün açıklanacak olan resmi uluslararası rezerv verilerinin benzer bir resmi işaret etmesini bekleriz. Yabancı yatırımcılar 3 – 10 Ocak haftasında hisse piyasasında 211,8 milyon TL'lik net satış gerçekleştirirken, tahvil piyasasında ise repo işlemleri hariç 460,5 milyon dolarlık alım gerçekleştirdi. Yabancı yatırımcının toplam tahvil stoku içerisindeki payı bu dönemde %7,9 seviyesinde sabit kaldı. Aynı hafta içerisinde yerleşiklerin altın hariç parite etkisinden arındırılmış DTH'ları 1,1 milyar dolar düşüş gösterirken, yerleşiklerin altın dahil toplam DTH hesapları fiyat etkisinden arındırılmış 1,2 milyar dolar düşüş kaydetti. 3 – 10 Ocak haftasında TCMB net döviz rezervi 2,34 milyar dolar dolar artarak 69,95 milyar dolara çıkarken, brüt döviz rezervi ise 2,52 milyar dolarlık artışla 160,56 milyar dolara çıktı.

Şirket ve Sektör Haberleri

AGESA: Agesa, %100 bağlı ortaklığı Medisa Sigorta'nın sermayesini 500 milyon TL'den 650 milyon TL artırarak 1,15 milyar TL'ye yükseltme kararı aldı.

EKGYO: Emlak Konut, Batı Yakası Projesi'nde asgari şirket payı toplam gelirini 1,09 milyar TL'den 2,22 milyar TL'ye yükseltti.

EKOS: Ekos Teknoloji, General Electric ile devam eden stratejik iş birliği çerçevesinde, bir güç transformatörü üreticisi müşteriden Suudi Arabistan projelerinde kullanılmak üzere 5,5 milyon dolar tutarında sipariş alındığını açıkladı.

OTKAR: Otokar Otomotiv, 4Ç24'e ilişkin finansal sonuçlarını 4 Şubat'ta kamuya duyuracağını bildirdi.

RALYH: Ral Yapı'nın %51 oranında bağlı ortaklığı MC Müteahhitlik, uhdesine kalan 2 ihalede toplam 6,1 milyar TL tutarında iş için sözleşme yapmak üzere davet edildi. Ek olarak şirketin %100 bağlı ortaklığı Ral Yapı Mühendislik ise uhdesine kalan ihalede 1,61 milyar TL tutarında iş için sözleşme yapmak üzere davet edildi.

SANFM: Sanifoam Sünger, Hendek 2. Organize Sanayi Bölgesi'nde gerçekleştirilecek fabrika yatırımı kapsamında Gün İnşaat ile sözleşme imzalandığını duyurdu. Sözleşmenin toplam bedeli 130 milyon olup, 75 milyon TL avans ödemesi yapılacak. Fabrika inşaatının 240 gün içerisinde tamamlanarak teslim edileceği bildirildi.

TAVHL: Tav Havalimanları, 4Ç24 finansal sonuçlarını 18 Şubat tarihinde açıklayacağını duyurdu. Ek olarak şirket, Kuveyt Sivil Havaçılık İdaresi tarafından düzenlenen, Kuveyt Uluslararası Havalimanı Terminal 4 işletme ve bakım hizmeti ihalesine teklif sunduğunu duyurdu.

TCELL: Bloomberg haberine göre, Türkiye Varlık Fonu, Turkcell'de Rus milyarder Mikhail Fridman ve ortağı Petr Aven'e ait hisseleri satın almak üzere çalışma başlattı. Konuyla ilgili Bloomberg'e bilgi veren kaynaklara göre, Turkcell'deki en büyük hissedar TVF, Fridman ve Aven'in şirketi LetterOne Holdings'teki %19,8'lik Turkcell hissesinin potansiyel alımı için temasa geçti.

TOASO: Tofaş Otomotiv, 4Ç24'e ilişkin finansal sonuçlarını 12 Şubat'ta kamuya duyuracağını bildirdi.

YATAS: Yataş, İncesu Organize Sanayi Bölgesi'nde yer alan yaklaşık 200.000 m² büyüklüğündeki arsa üzerindeki Sünger Tesisinde inşaat çalışmalarında tamamlanma aşamasına geldiğini açıkladı.

Yükselenler	Kapanış	Günlük (%)	Haftalık (%)
Aksa Enerji	41,54	4,37	4,63
Anadolu Hayat Emek.	107,30	3,67	10,73
Vestel	65,80	3,62	1,08
Pegasus Hava Taşımacı	228,00	3,40	7,09
Enerjisa Enerji	63,45	3,00	7,45

Düşenler	Kapanış	Günlük (%)	Haftalık (%)
Alfa Solar Enerji	76,40	-9,96	2,96
Selçuk Ecza Deposu	72,35	-3,40	-4,87
Anadolu Efes Biraçılık	163,00	-3,15	-0,18
Batsöke Çimento	11,35	-2,99	12,49
Aksa	10,50	-2,51	-5,91

BIST 100 Para Girişi	Para Girişi (mnTL)	P.D. Oranı (%)
YKBNK	408,06	0,16%
TCELL	366,70	0,14%
AKBNK	320,96	0,14%
GARAN	285,92	0,11%
THYAO	223,92	0,09%

BIST 100 Para Çıkışı	Para Çıkışı (mnTL)	P.D. Oranı (%)
AEFES	-144,27	0,19%
MAVI	-54,88	0,16%
ALFAS	-44,44	0,07%
BIMAS	-37,35	0,07%
CCOLA	-29,57	0,05%

Model Portföy

Şirket Adı	Hisse Kodu	Son Fiyat (TL)	12A Hedef Fiyat (TL)	Güncel Getiri (%)	Getiri Potansiyeli (%)	Ekleme Tarihi
Migros	MGROS	₺567,50	₺705,00	219%	24%	06-Haz-23
Türk Hava Yolları	THYAO	₺305,25	₺428,00	86%	40%	06-Haz-23
Tupras	TUPRS	₺144,50	₺208,10	137%	44%	06-Haz-23
Coca Cola	CCOLA	₺60,30	₺84,00	66%	39%	27-Kas-23
Teknosa	TKNSA	₺28,14	₺48,00	-18%	71%	12-Ara-24
Mavi Giyim	MAVI	₺73,05	₺147,00	-27%	101%	27-Ağu-24
Ford Otosan	FROTO	₺927,50	₺1.412,00	4%	52%	28-Ağu-24
İşbank (C)	ISCTR	₺14,83	₺19,80	15%	34%	24-Ara-24
Yapı Kredi	YKBNK	₺33,32	₺42,80	18%	28%	24-Ara-24
Tav Havalimanları	TAVHL	₺285,25	₺396,00	1%	39%	24-Ara-24
Turkcell	TCELL	₺105,00	₺156,30	16%	49%	24-Ara-24

Kuruluşundan Bugüne MP Getirisi (%)

166%

Kuruluşundan Bugüne BIST 100 Endeks Getirisi (%)

88%

Kuruluşundan Bugüne MP / BIST 100 Göreceli Getiri (%)

41%

Son 1 yıl MP Getirisi (%)

24%

Son 1 yıl BIST 100 Endeks Getirisi (%)

25%

Son 1 yıl MP / BIST 100 Göreceli Getiri (%)

-1%

2025 Yılı MP Getirisi (%)

0%

2025 Yılı BIST 100 Endeks Getirisi (%)

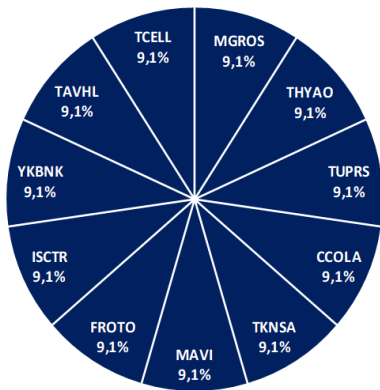
3%

2025 Yılı MP / BIST 100 Göreceli Getiri (%)

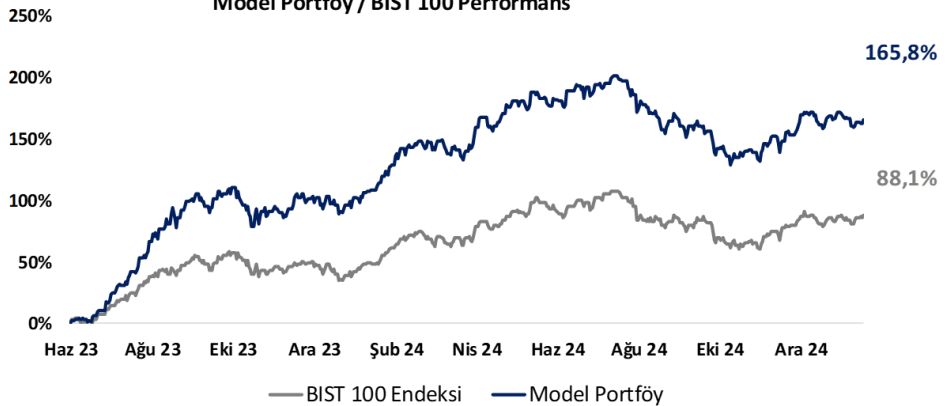
-3%

*MP: Tacirler Model Portföy

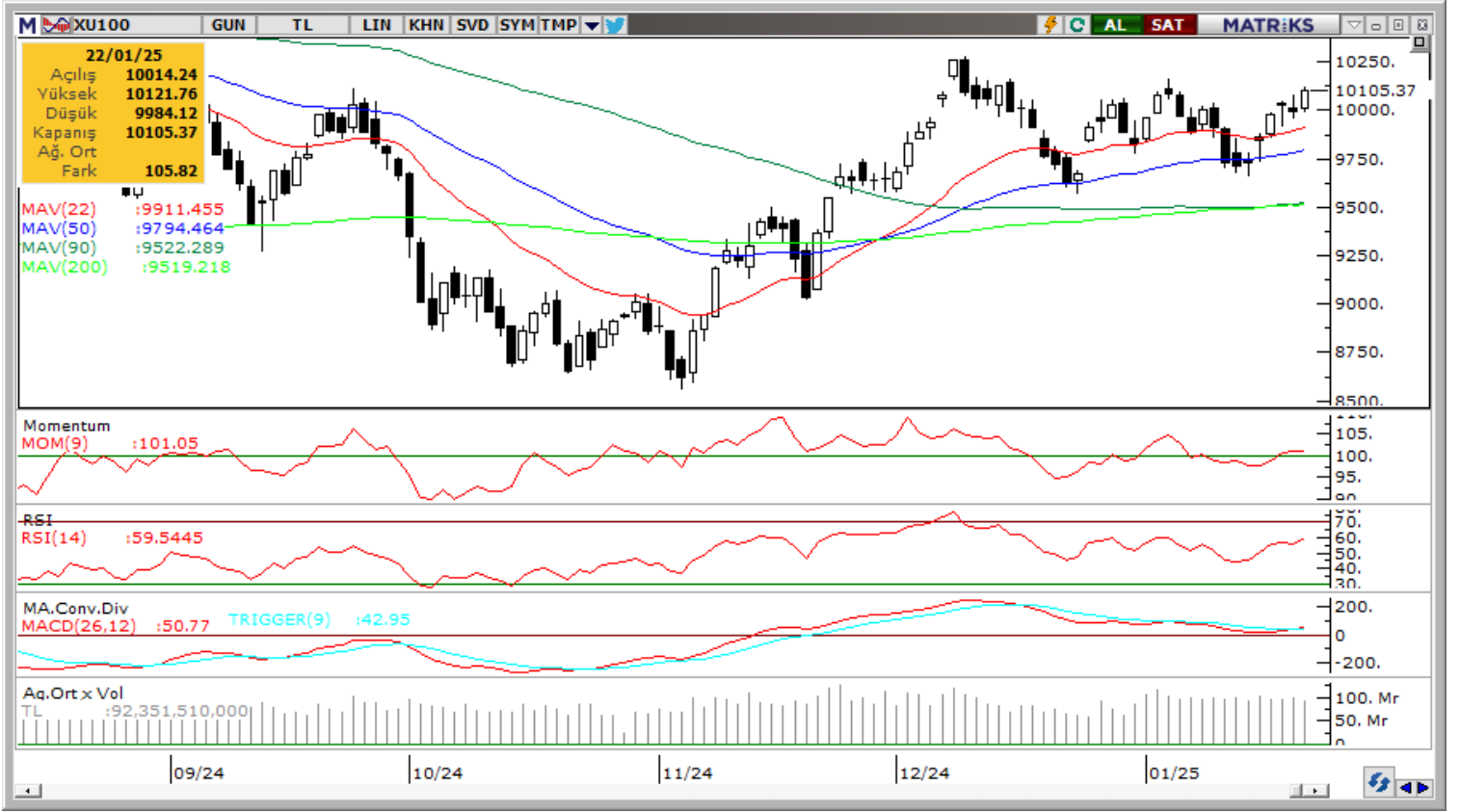
Model Portföy Ağırlık



Model Portföy / BIST 100 Performans



BIST 100 Teknik Analiz



Vade	Üssel H.O.	H.O. Kesişim	Trend Yönü	Trendin Gücü	En son	5 gün önce	20 gün önce
Kısa	5 günlük	5-22	Yukarı	Kuvvetlenen yükseliş	10,002	9,873	9,906
Orta	22 günlük	22-50	Yukarı	Kuvvetlenen yükseliş	9,911	9,869	9,838
Uzun	50 günlük	50-200	Yukarı	Kuvvetlenen yükseliş	9,794	9,762	9,688

BIST-100	Destek 3	Destek 2	Destek 1	Kapanış	Pivot	Direnç 1	Direnç 2	Direnç 3
	9,750	9,850	10,000	10,105	10,070	10,160	10,270	10,300

İndikatör Yorum

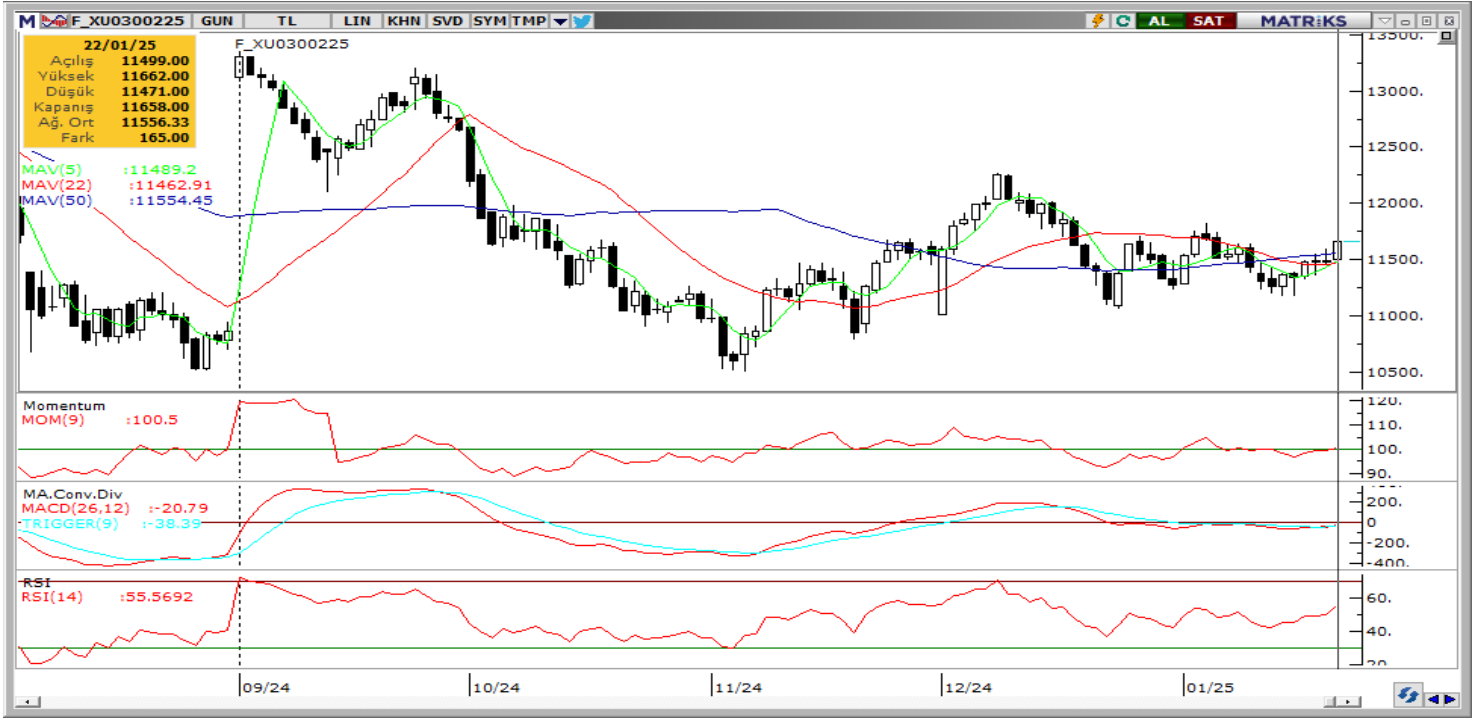
Momentum (trendin ivmesini gösterir): 100 eşik değeri üzerine yöneldi. Hafif pozitif.

MACD (orta vadeli trend göstergesi): MACD (26,12) Ekim ayından bu yana ilk kez alım sinyali üretti. Pozitif.

RSI (trendin gücünü gösterir): RSI yönünü yukarı çevirdi. Pozitif.

Hareketli Ortalamalar: BIST 100 endeksi yeniden tüm üssel ortalamaları üzerinde. Pozitif.

VIOP 30 Teknik Analiz



Ocak ayı VIOP 30 endeks kontratı, geçtiğimiz işlem gününde 11.658 puan seviyesinden günlük kapanış gerçekleştirdi. Bugün yukarı yönlü hareketlerde ilk olarak 11.750 ve ardından 11.900 puan seviyelerini takip edeceğiz. Aşağı yönlü olası hareketlerde 11.550 puan seviyesi ilk destek noktamızı oluştururken, ana desteğimiz 10.400 puan seviyesi.

VIOP30	Destek 3	Destek 2	Destek 1	Kapanış	Direnç 1	Direnç 2	Direnç 3
	11,300	11,400	11,550	11,658	11,750	11,900	12,000

Günlük İşlemler

Alan	Net Adet	%	Maliyet	Toplam	Satan	Net Adet	%	Maliyet	Toplam	Kurum	T.Adet	%	Maliyet	Net
HSBC YATIRIM	10,139	51	11607.879	11,199	YATIRIM-FINANS	2,268	11	11614.051	9,958	YAPI KRE	56,167	15	11548.715	-2,035
IS YATIRIM	3,976	20	11509.820	45,502	YAPI KREDI YAT	2,035	10	11616.572	56,167	IS YATIRI	45,502	12	11553.059	3,976
STRATEJI MEN.	2,699	13	11589.009	2,741	DENIZ YATIRIM	2,003	10	11599.209	16,067	BANK-OF-	31,388	8	11554.071	1,964
BANK-OF-AMERI	1,964	10	11471.678	31,388	ZIRAAT YAT.	1,675	8	11574.298	2,689	TEB YATI	21,321	6	11551.800	-1,381
GLOBAL MENKU	260	1	11593.531	2,386	QNB YATIRIM M	1,535	8	11590.657	9,219	HALK YAT	21,288	6	11536.490	248
DiGER	1,050	5		0	DiGER	10,572	53		0	DiGER	199,90	53		0

Kümülatif İşlemler

Alan	Net Adet	%	Maliyet	Toplam	Satan	Net Adet	%	Maliyet	Toplam	Kurum	T.Adet	%	Maliyet	Net
TEB YATIRIM	81,917	27	11537.671	720,513	IS YATIRIM	189,761	63	11423.126	1,401,491	IS YATIRI	1,401,491	15	11460.981	-189,761
YAPI KREDI YAT	40,258	13	11386.618	1,242,08	BANK-OF-AMERI	98,320	32	11398.425	960,918	YAPI KRE	1,242,080	13	11460.206	40,258
VAKIF YAT.	39,620	13	11477.020	199,122	MEKSA YATIRIM	4,723	2	11824.510	109,295	BANK-OF-	960,918	10	11463.551	-98,320
HSBC YATIRIM	22,985	8	11608.953	161,723	GARANTI BBVA	4,296	1	9780.575	315,674	TEB YATI	720,513	8	11460.901	81,917
DENIZ YATIRIM	20,174	7	11099.025	398,134	AK YATIRIM	3,027	1	11398.414	571,483	AK YATIR	571,483	6	11461.530	-3,027
DiGER	98,551	33		0	DiGER	3,378	1		0	DiGER	4,416,243	47		0

Kaynak: Matriks / Tacirler Yatırım

Pay Alım Satım ve Son İki Haftalık Yeni İş İlişkileri

Alıcı	Satıcı	Şirket	Türü	# lot	İşlem Fiyatı (TL)	İşlem sonrası sermaye içindeki payı
LKMNH		LKMNH	Geri Alım	30.000	21,17	3.01%
FRIGO		FRIGO	Geri Alım	20.000	8,08	2.77%
KRVGD		KRVGD	Geri Alım	50.000	2,16	1.39%

YENİ İŞ İLİŞKİLERİ (Son İki Hafta)

Tarih	Şirket	İş Tanımı	Toplam Sözleşme Tutarı (mn TL)	2023 Ciro (mn TL)	2023 Ciro (%)	Son 12 Ay Ciro (mn TL)	Son 12 ay Ciro (%)	Açıklama Tarihinden Bugüne Getiri (%)
22/01/2025	EFORC	Satış anlaşması imzalanması	92.6	5,964.8	1.6%			
	EKOS	Sipariş alımı	196.9	1,187.5	16.6%	1,518.6	13.0%	0.0%
21/01/2025	DCTTR	İnşaat malzemesi ve pamuk satışı	84.8	1,767.1	4.8%	3,285.5	2.6%	4.2%
	KARSN	Sözleşme imzalanması	393.3	7,547.7	5.2%			
	PRKME	Dekapaj işi için sözleşme imzalanması	440.0	397.5	110.7%	580.7	75.8%	-1.9%
16/01/2025	ONCSM	Sözleşme imzalanması	21.5	240.5	8.9%	359.4	6.0%	0.4%
	CGCAM	Cam sipariş alımı	231.8	2,180.4	10.6%	2,675.9	8.7%	-8.8%
14/01/2025	ONCSM	Sözleşme imzalanması	274.2	240.5	114.0%	359.4	76.3%	-0.7%
	DCTTR	İnşaat malzemesi satışı	64.3	1,767.1	3.6%	3,285.5	2.0%	27.6%
	BRLSM	Sözleşme imzalanması	240.0	3,968.2	6.0%	4,332.7	5.5%	1.3%
13/01/2025	ARMGD	Bakliyat satışı	186.5	8,218.1	2.3%	10,686.5	1.7%	0.7%
	SDTTR	Sipariş alımı	123.0	1,140.3	10.8%	2,051.5	6.0%	-0.4%
	NETAS	Sözleşme imzalanması	862.9	6,958.3	12.4%	8,684.2	9.9%	-2.8%
	BVSAN	Tavan vinci üretimi ve teslimi	142.8	2,121.4	6.7%	3,088.8	4.6%	13.0%
10/01/2025	DCTTR	İnşaat malzemesi satışı	188.8	1,767.1	10.7%	3,285.5	5.7%	28.2%
	OZATD	Gemi tamir bakım ve onarım sözleşmesi	42.8	2,309.1	1.9%	2,177.0	2.0%	-1.6%
	SNICA	Satış sözleşmesi imzalanması	233.0	2,215.1	10.5%	2,189.8	10.6%	3.7%
	KARSN	Sözleşme imzalanması	426.7	7,547.7	5.7%	9,545.1	4.5%	-2.6%
08/01/2025	BRLSM	Sözleşme imzalanması	58.8	3,968.2	1.5%	4,332.7	1.4%	0.3%
	VBTYZ	Sözleşme imzalanması	41.0	2,134.6	1.9%	2,452.7	1.7%	0.4%

FX Teknik Analiz

USD/TRY

Dün GoÜ para birimleri dolar karşısındaki kazançlarını sürdürürken, Türk lirası %0,1'lik düşüş ile negatif ayrılmaya devam etti. USDTRY günü 35,65 üzerinde tamamlayarak rekor tazelerken, Türkiye 5 yıllık CDS primi ise 270,2 baz puandan 266,6 baz puana geriledi. Bugün Para Piyasası Kurulu'nun politika faizini 250 baz puan indirimle %45'e çekmesini bekliyoruz. Teknik göstergeler kurdaki kademeli yükseliş eğiliminin korunduğuna işaret ederken, kısa vade için 35 – 36 bandını ön plana çıkarmaya devam ediyor.

EUR/USD

Trump'ın göreve başlamasının ardından yönünü aşağı çeviren dolar endeksi, günlük grafiğindeki yükseliş kanalını aşağı yönlü kırmış durumda. Teknik görünüm, dolar endeksindeki geri çekilmenin bir süre daha devam edebileceğini ve EURUSD paritesinde hafta başından bu yana izlenen alımların 1,05 seviyesi üzerine doğru sürebileceğine işaret ediyor. Dolayısı ile kısa vadede paritede yükseliş potansiyelinin sürmesini bekliyoruz. Paritede 1,0350, 1,03 ve 1,0250 seviyeleri destek, 1,0425, 1,0470 ve 1,05 seviyeleri direnç konumunda.

XAU/USD

Trump yönetiminin gümrük vergisi uygulamalarında önceki ifadelerinden daha az agresif olacağı beklentileri altını desteklemeye devam ederken, ons altın günü %0,4 primle 2.750\$ üzerinde kapattı. Teknik göstergeler ve temel dinamikler, hali hazırda yükseliş kanalı içerisinde hareket etmekte olan altında, mevcut yükseliş eğiliminin 2.800\$ seviyesine doğru sürebileceğine işaret ediyor. Bu sabah saatlerinde 2.750\$ üzerinde seyreden ons altında 2.750\$, 2.730\$ ve 2.710\$ seviyeleri destek, 2.770\$, 2.790\$ ve 2.800\$ seviyeleri direnç konumunda.

XAG/USD

Gümüş fiyatlarında 100 günlük ortalamayı takip etmeye devam ediyoruz, zira ay başından bu yana izlenen toparlanma çabalarının bir trende dönüşebilmesi için 30,92\$ seviyesindeki 100 günlük ortalamanın aşılması kritik önem taşıyor. Fed'in aralık toplantısının ardından uzun vadeli yükseliş kanalını aşağı yönlü kıran gümüşte alımların sınırlı kalmaya devam etmesi dolayısı ile yükselişlere temkinli yaklaşmaya devam ediyoruz. 30,92\$ seviyesinden geçen 100 günlük ortalama üzerinde 31,16\$ ve 31,50\$ dirençleri öne çıkarken, aşağıda 30,45\$, 30,15\$ ve 29,85\$ seviyeleri destek konumunda bulunuyor.



22/01/2025 TARİHLİ AÇIĞA SATIŞ İŞLEMLERİ

Hisse Kodu	Kapanış Fiyatı	Günlük Fark	İşlem Hacmi Bazında (mlnTL)			İşlem Adedi Bazında (mln adet)		
			Açığa Satış Hacmi	Toplam İşlem Hacmi	Açığa Satış Payı (%)	Açığa Satış Adedi	Toplam İşlem Adedi	Açığa Satış Payı (%)
AEFES	163,00	-3,15%	378,3	1.677,2	22,6%	2,3	10,2	22,6%
AKBNK	69,60	1,53%	1.603,3	7.353,1	21,8%	23,2	106,5	21,8%
ALARK	89,85	2,04%	74,1	350,8	21,1%	0,8	4,0	21,2%
ARCLK	126,60	0,48%	28,7	329,6	8,7%	0,2	2,6	8,7%
ASELS	82,00	1,67%	237,0	1.614,3	14,7%	2,9	19,9	14,7%
ASTOR	123,40	1,15%	110,0	1.027,2	10,7%	0,9	8,4	10,7%
BIMAS	521,50	0,00%	422,9	2.374,0	17,8%	0,8	4,6	17,8%
BRSAN	409,00	0,00%	34,7	118,7	29,2%	0,1	0,3	29,3%
COOLA	60,30	-0,90%	158,6	627,9	25,3%	2,6	10,4	25,3%
CIMSA	51,10	1,09%	60,9	469,5	13,0%	1,2	9,3	13,0%
DOAS	196,00	2,83%	70,3	444,7	15,8%	0,4	2,3	15,9%
DOHOL	14,33	1,13%	64,8	344,9	18,8%	4,6	24,3	18,8%
EKGYO	14,82	0,61%	320,8	2.452,7	13,1%	21,7	165,8	13,1%
ENJSA	63,45	3,00%	155,9	702,3	22,2%	2,5	11,3	22,2%
ENKAI	50,25	0,00%	86,0	485,4	17,7%	1,7	9,7	17,7%
EREGL	22,62	-0,09%	486,5	3.485,2	14,0%	21,4	153,6	14,0%
FROTO	927,50	0,05%	115,3	716,4	16,1%	0,1	0,8	16,1%
GARAN	137,80	2,99%	778,0	3.999,7	19,5%	5,7	29,4	19,5%
GUBRF	279,50	0,90%	61,9	500,9	12,4%	0,2	1,8	12,4%
HALKB	18,81	-0,21%	112,0	870,1	12,9%	6,0	46,3	12,9%
HEKTS	3,85	1,85%	89,3	522,4	17,1%	23,6	137,2	17,2%
ISCTR	14,83	1,44%	845,0	6.332,4	13,3%	57,4	429,8	13,4%
KCHOL	177,20	1,14%	657,2	3.654,4	18,0%	3,7	20,7	18,0%
KONTR	36,74	0,27%	50,3	303,5	16,6%	1,4	8,3	16,6%
KOZAL	24,10	-0,25%	330,3	1.688,5	19,6%	13,7	69,9	19,6%
KRDMD	26,10	0,38%	337,5	1.600,3	21,1%	13,1	61,7	21,2%
MAVI	73,05	-0,41%	76,8	549,3	14,0%	1,1	7,5	14,0%
MGROS	567,50	2,44%	202,5	1.171,8	17,3%	0,4	2,1	17,3%
MIATK	38,52	-0,21%	38,4	193,2	19,9%	1,0	5,0	19,9%
ODAS	5,90	0,68%	28,1	182,7	15,4%	4,8	31,1	15,4%
OYAKC	25,24	-0,47%	104,2	695,2	15,0%	4,2	27,7	15,0%
PETKM	17,82	0,45%	108,5	656,8	16,5%	6,1	37,0	16,5%
PGSUS	228,00	3,40%	317,4	2.163,0	14,7%	1,4	9,6	14,7%
REEDR	13,38	-0,96%	23,5	179,3	13,1%	1,8	13,4	13,1%
SAHOL	102,10	2,36%	319,5	1.706,0	18,7%	3,2	16,9	18,7%
SASA	3,86	0,26%	293,6	1.401,4	20,9%	76,3	363,8	21,0%
SISE	39,04	0,26%	236,3	1.221,5	19,3%	6,1	31,4	19,4%
SOKM	39,86	1,79%	75,3	419,1	18,0%	1,9	10,6	18,0%
TAVHL	285,25	1,97%	72,3	621,7	11,6%	0,3	2,2	11,6%
TCELL	105,00	2,94%	432,6	3.911,4	11,1%	4,2	37,7	11,1%
THYAO	305,25	1,33%	1.047,5	7.104,9	14,7%	3,5	23,4	14,8%
TKFEN	63,85	0,47%	38,1	230,6	16,5%	0,6	3,6	16,6%
TOASO	218,00	0,74%	270,0	1.342,6	20,1%	1,2	6,2	20,1%
TTKOM	47,26	2,16%	220,7	1.690,6	13,1%	4,7	36,2	13,1%
TUPRS	144,50	1,33%	521,3	2.660,6	19,6%	3,6	18,6	19,6%
ULKER	115,20	0,52%	230,2	1.003,9	22,9%	2,0	8,7	23,0%
VAKBN	26,54	0,45%	118,7	830,0	14,3%	4,5	31,4	14,3%
VESTL	65,80	3,62%	46,0	287,0	16,0%	0,7	4,4	16,1%
YKBNK	33,32	2,27%	1.912,2	8.528,2	22,4%	58,1	258,5	22,5%
ZOREN	4,17	0,00%	44,2	239,8	18,4%	10,7	57,7	18,5%
TOPLAM			14.447,1	83.036,6	17,4%	414,5	2.393,6	17,3%

Kaynak: Borsa İstanbul, Tacirler Yatırım Araştırma

BİST-100 endeksine dahil hisse senetleri için tahmini işlem aralıkları

	Son Fiyat	Destek 3	Destek 2	Destek 1	Pivot	Direnç 1	Direnç 2	Direnç 3
AEFES	163.00	157.17	159.93	161.47	164.23	165.77	168.53	170.07
AGHOL	314.25	294.00	300.25	307.25	313.50	320.50	326.75	333.75
AGROT	10.68	10.24	10.45	10.57	10.78	10.90	11.11	11.23
AKBNK	69.60	67.38	67.87	68.73	69.22	70.08	70.57	71.43
AKFYE	19.32	18.83	19.00	19.16	19.33	19.49	19.66	19.82
AKSA	10.50	9.88	10.13	10.32	10.57	10.76	11.01	11.20
AKSEN	41.54	38.61	39.21	40.37	40.97	42.13	42.73	43.89
ALARK	89.85	86.23	87.02	88.43	89.22	90.63	91.42	92.83
ALFAS	76.40	67.73	72.07	74.23	78.57	80.73	85.07	87.23
ALTNY	76.00	74.28	74.87	75.43	76.02	76.58	77.17	77.73
ANHYT	107.30	96.63	99.77	103.53	106.67	110.43	113.57	117.33
ANSGR	113.50	109.53	110.77	112.13	113.37	114.73	115.97	117.33
ARCLK	126.60	123.00	124.00	125.30	126.30	127.60	128.60	129.90
ARDYZ	39.86	39.05	39.45	39.65	40.05	40.25	40.65	40.85
ASELS	82.00	78.92	79.53	80.77	81.38	82.62	83.23	84.47
ASTOR	123.40	118.37	119.53	121.47	122.63	124.57	125.73	127.67
BERA	17.02	16.45	16.58	16.80	16.93	17.15	17.28	17.50
BIMAS	521.50	505.00	509.50	515.50	520.00	526.00	530.50	536.50
BRSAN	409.00	401.92	403.83	406.42	408.33	410.92	412.83	415.42
BRYAT	1887.00	1,839.00	1,857.00	1,872.00	1,890.00	1,905.00	1,923.00	1,938.00
BSOKE	11.35	10.19	10.66	11.00	11.47	11.81	12.28	12.62
BTCIM	4.41	4.07	4.18	4.30	4.41	4.53	4.64	4.76
CANTE	1.62	1.58	1.59	1.61	1.62	1.64	1.65	1.67
CCOLA	60.30	55.25	57.30	58.80	60.85	62.35	64.40	65.90
CIMSA	51.10	49.17	49.57	50.34	50.74	51.51	51.91	52.68
CLEBI	1924.00	1,833.33	1,854.67	1,889.33	1,910.67	1,945.33	1,966.67	2,001.33
CVKMD	332.25	320.42	323.08	327.67	330.33	334.92	337.58	342.17
CWENE	20.60	20.17	20.35	20.47	20.65	20.77	20.95	21.07
DOAS	196.00	185.73	187.87	191.93	194.07	198.13	200.27	204.33
DOHOL	14.33	13.79	13.92	14.12	14.25	14.45	14.58	14.78
ECILC	46.18	44.68	44.98	45.58	45.88	46.48	46.78	47.38
EGEEN	9490.00	9,336.67	9,408.33	9,449.17	9,520.83	9,561.67	9,633.33	9,674.17
EKGYO	14.82	14.38	14.49	14.66	14.77	14.94	15.05	15.22
ENERY	236.10	228.17	231.83	233.97	237.63	239.77	243.43	245.57
ENJSA	63.45	59.83	60.62	62.03	62.82	64.23	65.02	66.43
ENKAI	50.25	49.17	49.50	49.88	50.21	50.59	50.92	51.30
EREGL	22.62	22.25	22.41	22.51	22.67	22.77	22.93	23.03
EUPWR	32.52	31.54	31.96	32.24	32.66	32.94	33.36	33.64
FENER	47.90	44.73	45.83	46.87	47.97	49.01	50.11	51.15
FROTO	927.50	911.67	915.83	921.67	925.83	931.67	935.83	941.67
GARAN	137.80	131.97	133.13	135.47	136.63	138.97	140.13	142.47
GESAN	46.90	45.33	45.91	46.41	46.99	47.49	48.07	48.57
GOLTS	426.50	413.83	417.17	421.83	425.17	429.83	433.17	437.83
GUBRF	279.50	271.92	273.83	276.67	278.58	281.42	283.33	286.17
HALKB	18.81	18.37	18.50	18.65	18.78	18.93	19.06	19.21
HEKTS	3.85	3.67	3.72	3.78	3.83	3.89	3.94	4.00
IEYHO	11.07	10.48	10.78	10.92	11.22	11.36	11.66	11.80
ISCTR	14.83	14.45	14.53	14.68	14.76	14.91	14.99	15.14
ISMEN	46.80	45.33	45.71	46.25	46.63	47.17	47.55	48.09
KARSN	12.30	11.94	12.08	12.19	12.33	12.44	12.58	12.69

BİST-100 endeksine dahil hisse senetleri için tahmini işlem aralıkları

	Son Fiyat	Destek 3	Destek 2	Destek 1	Pivot	Direnç 1	Direnç 2	Direnç 3
KCAER	12.91	12.57	12.73	12.82	12.98	13.07	13.23	13.32
KCHOL	177.20	172.13	173.27	175.23	176.37	178.33	179.47	181.43
KLSE	34.98	33.10	33.90	34.44	35.24	35.78	36.58	37.12
KONTR	36.74	35.71	36.01	36.37	36.67	37.03	37.33	37.69
KONYA	6290.00	6,198.33	6,231.67	6,260.83	6,294.17	6,323.33	6,356.67	6,385.83
KOZAA	73.70	71.25	72.10	72.90	73.75	74.55	75.40	76.20
KOZAL	24.10	23.13	23.43	23.77	24.07	24.41	24.71	25.05
KRDMD	26.10	24.91	25.21	25.65	25.95	26.39	26.69	27.13
LIDER	145.50	138.83	140.57	143.03	144.77	147.23	148.97	151.43
MAGEN	22.66	21.35	21.73	22.19	22.57	23.03	23.41	23.87
MAVI	73.05	70.05	71.15	72.10	73.20	74.15	75.25	76.20
MGROS	567.50	541.00	547.50	557.50	564.00	574.00	580.50	590.50
MIATK	38.52	37.88	38.12	38.32	38.56	38.76	39.00	39.20
MPARK	387.50	370.08	374.17	380.83	384.92	391.58	395.67	402.33
NTHOL	45.78	43.35	43.87	44.83	45.35	46.31	46.83	47.79
ODAS	5.90	5.72	5.77	5.83	5.88	5.94	5.99	6.05
OTKAR	425.00	413.33	416.67	420.83	424.17	428.33	431.67	435.83
OYAKC	25.24	24.14	24.48	24.86	25.20	25.58	25.92	26.30
PASEU	35.18	32.96	33.58	34.38	35.00	35.80	36.42	37.22
PETKM	17.82	17.44	17.54	17.68	17.78	17.92	18.02	18.16
PGSUS	228.00	215.17	217.73	222.87	225.43	230.57	233.13	238.27
REEDR	13.38	13.02	13.16	13.27	13.41	13.52	13.66	13.77
SAHOL	102.10	97.92	98.83	100.47	101.38	103.02	103.93	105.57
SASA	3.86	3.78	3.81	3.83	3.86	3.88	3.91	3.93
SDTTR	210.30	206.10	207.90	209.10	210.90	212.10	213.90	215.10
SELEC	72.35	65.70	68.15	70.25	72.70	74.80	77.25	79.35
SISE	39.04	38.35	38.53	38.79	38.97	39.23	39.41	39.67
SKBNK	4.40	4.25	4.29	4.35	4.39	4.45	4.49	4.55
SMRTG	40.78	37.72	39.22	40.00	41.50	42.28	43.78	44.56
SOKM	39.86	38.31	38.67	39.27	39.63	40.23	40.59	41.19
TABGD	165.40	156.97	159.33	162.37	164.73	167.77	170.13	173.17
TAVHL	285.25	271.83	274.92	280.08	283.17	288.33	291.42	296.58
TCELL	105.00	97.57	99.53	102.27	104.23	106.97	108.93	111.67
THYAO	305.25	296.67	298.58	301.92	303.83	307.17	309.08	312.42
TKFEN	63.85	62.10	62.45	63.15	63.50	64.20	64.55	65.25
TMSN	118.10	114.67	115.83	116.97	118.13	119.27	120.43	121.57
TOASO	218.00	210.33	212.07	215.03	216.77	219.73	221.47	224.43
TSKB	13.67	13.34	13.42	13.54	13.62	13.74	13.82	13.94
TSPOR	1.18	1.08	1.13	1.15	1.20	1.22	1.27	1.29
TTKOM	47.26	45.26	45.66	46.46	46.86	47.66	48.06	48.86
TRAK	690.50	678.50	683.50	687.00	692.00	695.50	700.50	704.00
TUKAS	6.72	6.59	6.63	6.67	6.71	6.75	6.79	6.83
TUPRS	144.50	139.70	140.90	142.70	143.90	145.70	146.90	148.70
TURSG	17.00	16.41	16.61	16.80	17.00	17.19	17.39	17.58
ULKER	115.20	110.50	112.00	113.60	115.10	116.70	118.20	119.80
VAKBN	26.54	25.71	25.95	26.25	26.49	26.79	27.03	27.33
VESTL	65.80	60.97	61.93	63.87	64.83	66.77	67.73	69.67
YEOTK	53.15	50.93	51.52	52.33	52.92	53.73	54.32	55.13
YKBNK	33.32	31.88	32.20	32.76	33.08	33.64	33.96	34.52
ZOREN	4.17	4.09	4.11	4.14	4.16	4.19	4.21	4.24

Dip Zirve Analizi (BİST-50 endeksine dahil hisse senetleri için)

Hisse Senedi	Son Fiyat (TL)	52 hafta		Yılbaşından beri		Dipten uzaklık		Zirveye yakınlık		Dipten uzaklık sıralaması		Zirveye yakınlık sıralaması	
		En düşük	En Yüksek	En düşük	En Yüksek	52 hafta	YBB	52 hafta	YBB	52 hafta	YBB	52 hafta	YBB
AEFES	163.00	130.01	304.75	160.60	191.60	%25	%1	%87	%18	24.00	8.00	8.00	2.00
AKBNK	69.60	36.42	70.75	62.25	69.70	%91	%12	%2	%0	46.00	43.00	45.00	47.00
ALARK	89.85	81.70	144.22	87.70	97.70	%10	%2	%61	%9	11.00	13.00	16.00	18.00
ARCLK	126.60	123.00	196.10	125.00	147.10	%3	%1	%55	%16	3.00	7.00	17.00	4.00
ASELS	82.00	47.36	82.45	72.20	82.45	%73	%14	%1	%1	40.00	46.00	49.00	41.00
ASTOR	123.40	65.15	134.05	113.00	125.00	%89	%9	%9	%1	45.00	33.00	38.00	33.00
BIMAS	521.50	335.65	620.95	500.50	543.00	%55	%4	%19	%4	32.00	23.00	31.00	29.00
BRSAN	409.00	348.25	784.00	402.00	445.50	%17	%2	%92	%9	13.00	9.00	5.00	17.00
CCOLA	60.30	42.94	83.82	55.40	62.90	%40	%9	%39	%4	29.00	32.00	21.00	26.00
CIMSA	51.10	28.50	51.55	44.62	51.55	%79	%15	%1	%1	43.00	47.00	47.00	37.00
DOAS	196.00	190.00	356.24	190.00	207.70	%3	%3	%82	%6	4.00	18.00	9.00	22.00
DOHOL	14.33	12.12	17.77	13.81	15.15	%18	%4	%24	%6	16.00	21.00	27.00	23.00
EKGYO	14.82	8.41	14.98	13.46	14.98	%76	%10	%1	%1	41.00	38.00	46.00	35.00
ENJSA	63.45	46.28	71.80	57.70	64.00	%37	%10	%13	%1	26.00	37.00	35.00	38.00
ENKAI	50.25	32.34	57.20	47.62	51.50	%55	%6	%14	%2	33.00	27.00	34.00	31.00
EREGL	22.62	18.88	30.13	22.56	24.94	%20	%0	%33	%10	17.00	1.00	22.00	13.00
FROTO	927.50	767.43	1231.50	895.50	967.00	%21	%4	%33	%4	19.00	20.00	23.00	27.00
GARAN	137.80	56.04	138.30	123.80	137.80	%146	%11	%0	%0	50.00	40.00	50.00	49.00
GUBRF	279.50	130.50	294.75	261.25	294.75	%114	%7	%5	%5	48.00	28.00	41.00	24.00
HALKB	18.81	12.68	20.24	16.15	18.90	%48	%16	%8	%0	31.00	50.00	39.00	44.00
HEKTS	3.85	3.34	8.43	3.75	4.30	%15	%3	%119	%12	12.00	16.00	4.00	10.00
ISCTR	14.83	9.33	17.77	13.40	14.84	%59	%11	%20	%0	36.00	39.00	30.00	48.00
KCHOL	177.20	145.12	270.75	172.80	188.70	%22	%3	%53	%6	21.00	14.00	18.00	20.00
KONTR	36.74	36.30	97.25	36.30	40.22	%1	%1	%165	%9	1.00	6.00	2.00	16.00
KOZAL	24.10	18.47	29.60	21.54	24.50	%30	%12	%23	%2	25.00	44.00	28.00	32.00
KRDMD	26.10	21.02	33.88	25.06	28.98	%24	%4	%30	%11	23.00	22.00	26.00	12.00
MAVI	73.05	62.10	137.00	71.60	89.95	%18	%2	%88	%23	14.00	12.00	6.00	1.00
MGROS	567.50	384.46	580.29	523.50	570.50	%48	%8	%2	%1	30.00	31.00	44.00	42.00
MIATK	38.52	32.08	84.40	38.22	44.18	%20	%1	%119	%15	18.00	2.00	3.00	7.00
ODAS	5.90	5.51	11.06	5.79	6.64	%7	%2	%87	%13	8.00	11.00	7.00	8.00
OYAKC	25.24	13.72	26.60	22.66	26.60	%84	%11	%5	%5	44.00	41.00	42.00	25.00
PETKM	17.82	17.12	26.20	17.49	19.59	%4	%2	%47	%10	5.00	10.00	19.00	15.00
PGSUS	228.00	145.16	260.00	208.00	228.00	%57	%10	%14	%0	34.00	36.00	33.00	49.00
REEDR	13.38	13.01	79.50	13.01	15.37	%3	%3	%494	%15	2.00	17.00	1.00	6.00
SAHOL	102.10	64.91	111.00	94.75	105.50	%57	%8	%9	%3	35.00	30.00	37.00	30.00
SASA	3.86	3.65	6.48	3.82	4.44	%6	%1	%68	%15	7.00	5.00	11.00	5.00
SISE	39.04	37.48	55.64	38.72	43.00	%4	%1	%43	%10	6.00	3.00	20.00	14.00
SOKM	39.86	37.18	70.95	37.80	42.24	%7	%5	%78	%6	9.00	26.00	10.00	21.00
TAVHL	285.25	125.40	294.75	266.00	287.25	%127	%7	%3	%1	49.00	29.00	43.00	40.00
TCELL	105.00	59.10	111.81	90.95	106.20	%78	%15	%6	%1	42.00	48.00	40.00	34.00
THYAO	305.25	249.20	332.00	278.75	306.00	%22	%10	%9	%0	22.00	34.00	36.00	45.00
TKFEN	63.85	38.10	84.30	61.75	74.25	%68	%3	%32	%16	39.00	19.00	24.00	3.00
TOASO	218.00	179.50	353.75	195.00	220.00	%21	%12	%62	%1	20.00	42.00	15.00	36.00
TTKOM	47.26	28.64	57.80	43.14	47.50	%65	%10	%22	%1	37.00	35.00	29.00	43.00
TUPRS	144.50	122.31	189.77	140.80	150.60	%18	%3	%31	%4	15.00	15.00	25.00	28.00
ULKER	115.20	82.85	188.70	109.30	122.90	%39	%5	%64	%7	28.00	24.00	13.00	19.00
VAKBN	26.54	13.18	26.74	22.84	26.74	%101	%16	%1	%1	47.00	49.00	48.00	39.00
VESTL	65.80	47.64	107.30	62.40	73.15	%38	%5	%63	%11	27.00	25.00	14.00	11.00
YKBNK	33.32	19.97	39.46	29.48	33.40	%67	%13	%18	%0	38.00	45.00	32.00	46.00
ZOREN	4.17	3.87	6.94	4.13	4.66	%8	%1	%66	%12	10.00	4.00	12.00	9.00

YBB: Yılbaşından bugüne

Künye

Tacirler Yatırım Araştırma ve İçerik Yönetimi

Serhan Yenigün

Müdür

serhan.yenigun@tacirler.com.tr

Ekin Çınar

Ekonomist

ekin.akbas@tacirler.com.tr

Oğuzhan Kaymak

Tüm hisse kapsamı ve içerik yönetimi

oguzhan.kaymak@tacirler.com.tr

Ata Uçak

Sağlık, iletişim, demir-çelik, ulaştırma, enerji

ata.ucak@tacirler.com.tr

Eren Bozdoğan

Otomotiv, beyaz eşya, savunma,
ilaç & sağlık, tekstil, madencilik, kimya

eren.bozdogan@tacirler.com.tr

Ali Berk Coşkuntuna

Gıda-içecek, perakende, çimento,
GYO, taahhüt

berk.coskuntuna@tacirler.com.tr

Özgür Kenan Tosun

Tekstil, elektronik perakende,
teknoloji, petrokimya, kağıt, mobilya

ozgur.tosun@tacirler.com.tr

Ömer Tarman

Veritabanı sorumlusu

omer.tarman@tacirler.com.tr

Yatırım Merkezlerimiz

Genel Müdürlük

Nispetiye Cad. B-3 Blok Kat: 9 Akmerkez Etiler - İSTANBUL
0 212 355 46 46

Adana	Cemal Paşa Mah. Gazipaşa Bul. Cemal Uğurlu Apt. Kat: 1 D: 4	(0 322) 457 77 55
Akatlar İrtibat Bürosu	Akat Mahallesi Meydan Caddesi B Blok No: 16 D: 8 (Eski No D: 10) Beşiktaş	(0 212) 355 46 46
Alsancak	Şehit Nevres Bulvarı Eczacıbaşı Apartmanı No: 7 Kat: 2 Daire: 5 Pasaport Alsancak - Konak	(0 232) 241 24 50
Ankara	Remzi Oğuz Arık Mah. Tunalı Hilmi Cad. Yaprak Apt. No: 94 Kat: 2 D: 9 Kavaklıdere Çankaya	(0 312) 435 18 36
Antalya	Şirinyalı Mah. İsmet Gökşen Cad. Özden Apt. No:82/6 Muratpaşa	(0 242) 248 45 20
Bakırköy	İstanbul Cad. Bakırköy İş Merkezi No: 6 Kat: 4 D: 14 Bakırköy	(0 212) 570 52 59
Bodrum	Konacık Mahallesi, Atatürk Bulvarı, Arbor-Abdullah Ünal Çabuk İş Merkezi No: 285/1-A6 Bodrum	(0 212) 355 46 46
Bursa	Konak Mah. Barış (120) Sokak , Ofis Artı Binası, Dış kapı No:3 Daire:33 Nilüfer-BURSA	(0 224) 225 64 10
Çankaya	Çankaya Mahallesi Cinnah Caddesi Cinnah Apartmanı No: 55 D: 7-8 Çankaya / ANKARA	(0 212) 355 46 46
Çukurambar	Kızılırmak Mah.Ufuk Üniversitesi Cad. Next Level Loft Ofis No: 4/65 Kat: 24 Söğütözü Çankaya	(0 312) 909 87 70
Denizli	Urhan İş Merkezi 2. Ticari Yol Daire 26 Kat: 6 Bayramyeri	(0 258) 265 87 85
Erenköy	Bağdat Cad. Çubukçu Apt. No: 333 Kat: 2 D: 4 Kadıköy	(0 216) 348 82 82
Gaziantep	İncilipinar Mah. Gazimuhtarpaşa Bul. Kepkepzade Park İş Merkezi B Blok No: 18 Kat: 1 D: 5	(0 342) 232 35 35
Girne	Ziya Rızki Cad. Şehit Necati Gürkaya Sok. Kat: 1 D: 1 Gime - KKTC	(0 392) 815 14 55-0533 889 15 51
İzmir	Kültür Mahallesi, Cumhuriyet Bulvarı No:137 Cumhuriyet Apt. K:5 D:12 Konak - İzmir	(0 232) 445 01 61
İzmit	Hürriyet Cad. Kaya İşhanı No: 39/5 İzmit	(0 262) 323 11 33
İzmit İrtibat Bürosu	Ömerağa Mah. Alemdar Cad. İ. Kolaylı Apt. No: 8 Kat: 2 İzmit	(0 262) 260 01 01
Karadeniz Ereğli	Bağlık Mahallesi Karanfil Sokak No:16/A Karadeniz Ereğli - Zonguldak	(0 372) 316 40 50
Karşıyaka	Yalı Mahallesi Ahmet Kemal Baysak Bulvarı No:42 D:11	(0 232) 241 19 24
Kartal	Üsküdar Cad. Cevat Kayacan Apt. No: 26 Kat: 4 D: 8 Kartal	(0 216) 306 22 71-306 22 06
Kayseri	Hunat Mah. Nuh Mehmet Baldöktü Sok. Gürcüoğlu Plaza No: 5 K: 3 D: 11 Melikgazi	(0 352) 221 08 68-222 82 51
Marmaris İrtibat Bürosu	Kemeraltı Mah. Orgeneral Mustafa Muğlalı Cad. Güven Apt. No: 22 D: 2 Marmaris	(0 252) 321 08 00
Merkez Şube	Akat Mahallesi Meydan Caddesi B Blok No: 16 D: 7 (Eski No D: 9) Beşiktaş	(0 212) 355 46 46
Mersin	İnönü Mah. 1401 Sok. No:32 Pozcu Evo Kat:2 No:10-11 Yenişehir Mersin	(0 324) 238 11 89
Trabzon İrtibat Bürosu	Kemer kaya Mahallesi Halkevi Cad. Mandıralı İş Merkezi No: 4 Daire: 4 Ortahisar	(0 462) 432 24 50

Uyarı Notu

Bu raporda yer alan yatırım bilgi, yorum ve tavsiyeleri, yorum ve tavsiyede bulunanların kişisel görüşlerine dayanmakta olup finansal bilgi ve genel yatırım tavsiyesi kapsamında hazırlanmıştır ve hiçbir şekilde yatırım danışmanlığı kapsamında değildir. Yatırım danışmanlığı hizmeti; yetkili kuruluşlar tarafından kişilerin risk ve getiri tercihleri dikkate alınarak kişiye özel sunulmaktadır. Burada yer alan yorum ve tavsiyeler ise genel niteliktedir. Bu tavsiyeler, mali durumunuz ile risk ve getiri tercihlerinize uygun olmayabilir. Bu nedenle, sadece burada yer alan bilgilere dayanarak yatırım kararı verilmesi beklentilerinize uygun sonuçlar doğurmayabilir.

Yatırım Danışmanlığı hizmeti talep edilmesi halinde; yatırımcının Tacirler Yatırım Menkul Değerler A.Ş. ile Yatırım Danışmanlığı sözleşmesi imzalamış olması, Yerindelik Testi'ni tamamlamış ve risk grubunun belirlemiş olması zorunludur.

Bu raporda yer alan her türlü bilgi, yorum ve tavsiye uygunluk testi ile tespit edilecek risk grubunuz ve getiri beklentiniz ile uyumlu olmayabilir. Dolayısıyla, uygunluk testi neticesinde risk grubunuz tespit edilmeden sadece burada yer alan bilgilere dayanılarak yatırım kararı verilmesi amaç, bilgi ve tecrübenize uygun sonuçlar doğurmayabilir.

Bu rapor herhangi bir sürede belirli bir getirinin sağlanacağına dair bir taahhüt içermemekte olup, zaman içerisinde piyasa koşullarında meydana gelen değişiklikler nedeniyle yorum ve tavsiyelerde değişiklikler söz konusu olabilir. Bu raporda bahsedilen yatırım araçlarının fiyatları ve değerleri yatırımcıların menfaatlerine aykırı olarak hareket edebilir ve netice itibarıyla yatırımcılar anaparalarını kaybetme riski ile karşı karşıya kalabilirler. Bu raporda yer alan geçmiş performans verileri gelecekte elde edilecek sonuçların bir garantisi olarak kabul edilemez.

Bu raporda yer alan tüm bilgiler ve görüşler yatırımcıları bilgilendirmek amacıyla, Tacirler Yatırım Menkul Değerler A.Ş. tarafından güncel ve güvenilir kaynaklardan temin edilmiş olmakla beraber, Tacirler Yatırım Menkul Değerler A.Ş. söz konusu bilgilerin doğru ve tam olduğunu taahhüt etmemektedir. Raporlardaki yorumlardan, bilgilerin tam veya doğru olmaması ve/veya güncellenme nedeniyle doğabilecek maddi ve manevi zararlardan Tacirler Yatırım Menkul Değerler A.Ş. ve çalışanları sorumlu tutulamaz.

Bu rapor, sadece gönderildiği kişilerin kullanımı içindir. Bu raporun tümü veya bir kısmı Tacirler Yatırım Menkul Değerler A.Ş.'nin yazılı izni olmadan çoğaltılamaz, yayınlanamaz veya üçüncü kişilere gösterilemez, ticari amaçla kullanılamaz. Aksi halde, Tacirler Yatırım Menkul Değerler A.Ş. uğramış olduğu bütün zarar ve ziyanı talep etme hakkını saklı tutar.