

## Güne Başlarken

Günaydın. Küresel piyasalar yeni haftaya olumlu bir başlangıç yapıyor. ABD borsaları bugün kapalı olacak, Avrupa vadeli pozitif bölgede, Asya'da da genel olarak alıcılı bir piyasa var. Borsa İstanbul'da cuma günü 10.000 psikolojik direncine yönelim gördük. Bugün ve haftanın devamında olumlu havanın süreceğini ve 10.150 - 10.300 direnç bölgesine yönelimin devam edeceğini düşünüyoruz. Teknik göstergelerde iyileşmeler dikkat çekiyor, özellikle kısa vadeli ve daha yüksek frekanslı göstergelerde pozitif sinyaller görmeye başladık. Para girişinin ve hacimlerin de bu görünümü desteklediğini söyleyebiliriz. Günün makro veri ajandası sakin. ABD'de Donald Trump'ın bu akşam TSİ 20:00'de yemin ederek Başkanlık görevini devralması bekleniyor. Trump döneminde izlenecek politikalara dair tedirginlik sürse de şimdilik bunun bir baskısını görmüyoruz. Haftanın devamında özellikle hafta sonuna doğru Amerika'da ve Avrupa'da büyüme odaklı veriler izlenecek. Türkiye'de ise PPK faiz kararı ve Moody's'in Türkiye'nin kredi notuna dair açıklaması takip edilecek. PPK'dan 250 baz puan faiz indirimi, Moody's'ten ise not artırımı bekliyoruz. Türkiye 5 yıl vadeli CDS primleri güne 272 baz puandan başlıyor.

## Ekonomik Takvim

- 13:00 | Euro Bölgesi | Eurogroup Toplantısı |

PIYASALAR			
Yurtiçi	Kapanış	1 gün (%)	1 hafta (%)
BIST 100	9.977,94	1,13	0,68
BIST 30	11.012,82	1,29	0,91
BIST 50	8.829,59	1,15	0,83
BIST Tüm	11.587,44	0,96	0,33
BIST Banka	15.179,21	2,44	2,11
BIST Ulaştırma	36.122,24	2,01	2,97
BIST Sınai	12.950,16	-0,04	-0,43

Yurtdışı Endeksler	Son	1 gün (%)	1 hafta (%)
Nasdaq	19.630,20	1,5%	2,8%
Dax	20.903,39	1,2%	3,8%
Cac 40	7.709,75	1,0%	4,1%
FTSE 100	8.505,22	1,4%	0,3%

Hazine Tahvilleri	Son	Günlük D. (%)	YBB D. (%)
TR 10 Yıllık Tahvil	23,89	-0,59	-5,33
GER 10 Yıllık Tahvil	2,52	-0,98	6,50
ABD 10 Yıllık Tahvil	4,63	0,00	1,18
ITA 10 Yıllık Tahvil	3,63	-0,66	2,86
FR 10 Yıllık Tahvil	3,30	-1,23	3,57
UK 10 Yıllık Tahvil	4,61	-0,56	0,00

Döviz	Son	Günlük D. (%)	YBB D. (%)
USDTRY	35,59	0,06	0,58
EURTRY	36,69	0,64	0,05
GBPTRY	43,45	0,52	-1,85
BRENT (\$)	79,72	-0,19	6,74
XAUUSD (\$)	2708,36	0,29	3,24
XAGUSD (\$)	30,35	0,16	5,04
COPPER (\$)	4,32	-0,26	8,22
XPTUSD (\$)	943,72	-0,10	

## GÜNLÜK TEKNİK ANALİZ BAZLI HİSSE ÖNERİLERİ

Hisse	ALIM Aralığı	SATIM Aralığı (TP)	Zarar KES (SL)
KCHOL	177.50 - 179.20	181.70 - 185.00	176.00
ASELS	80.75 - 81.55	82.70 - 84.15	80.10
TAVHL	284.00 - 286.70	290.80 - 296.00	281.50
CCOLA	61.00 - 61.55	62.45 - 63.55	60.45

## HAFTALIK TEKNİK ANALİZ BAZLI HİSSE ÖNERİLERİ

Hisse	ALIM Aralığı	SATIM Aralığı (TP)	Zarar KES (SL)
YKBNK	31.56 - 32.00	33.00 - 34.18	30.94
PGSUS	222.00 - 225.00	232.30 - 240.40	217.60
TTKOM	46.00 - 46.64	48.14 - 49.82	45.10
OTKAR	428.00 - 434.00	448.00 - 463.50	419.50

## Ekonomi ve Politika Haberleri

### Hazine bugün 6 ay vadeli kuponsuz tahvil ihalesi düzenleyecek

Hazine ve Maliye Bakanlığı bu hafta 20 Ocak Pazartesi günü 6 ay vadeli kuponsuz, 21 Ocak Salı günü 3 yıl vadeli TÜFE'ye endeksli ve 6 yıl vadeli değişken faizli iki tahvil ihalesi ve 24 Ocak Cuma günü 1 yıl vadeli altın tahvili & 1 yıl vadeli altını dayalı kira sertifikası doğrudan satışları düzenleyecek ve ocak ayı iç borçlanma programını tamamlayacak. Geçtiğimiz hafta düzenlenen tahvil ihaleleri ile birlikte Hazine'nin bu ay içerisinde şimdiye kadar gerçekleştirdiği toplam iç borçlanma tutarı 136 milyar TL'ye ulaştı. Hazine ve Maliye Bakanlığı'nın Ocak – Mart 2025 dönemi iç borçlanma stratejisine göre ocak ayı içerisinde 225,4 milyar TL'lik ifta karşılığında 6 ihale ve 2 doğrudan satış ile birlikte toplamda 293,8 milyar TL'lik iç borçlanma planlanıyor – öngörülen geri çevirme rasyosu %130.

### Piyasa katılımcıları ocak ayında 250 baz puan faiz indirimi bekliyor

TCMB'nin Ocak 2025 Piyasa Katılımcıları Anketi yayınlandı. Aralık ayı anketinde %27,07 düzeyinde oluşan 2025 yıl sonu enflasyon beklentisi, ocak ayı anketinde önemli bir değişim göstermedi. Anket sonuçlarına göre katılımcıların ocak ayı aylık TÜFE artış beklentisi ise %4,07 düzeyinde oluştu. 12 ay sonrasına yönelik enflasyon beklentisi ocak ayında %27,07 seviyesinden %25,38 düzeyinde inerken, 24 ay sonrasında yönelik enflasyon beklentisi ise %18,47 seviyesinden %17,72'ye geriledi. Henüz tahmin çalışmamızı tamamlamış olmakla birlikte, ocak ayında aylık enflasyonun %4 civarında gerçekleşeceğini, ancak yıllık enflasyonun baz etkisi ile birlikte ocakta %42'nin altına geleceğini tahmin ediyoruz. 2025 yıl sonu TÜFE beklentimiz %28 düzeyinde. Piyasa katılımcıları 23 Ocak Perşembe günü gerçekleştirilecek olan Para Politikası Kurulu (PPK) toplantısında, kurum beklentimize paralel olarak, politika faizinin 250 baz puan indirimle %45 düzeyine çekilmesini bekliyor. Kurum olarak 2025 yıl sonu politika faizi beklentimiz %30 düzeyinde. **Ayrıntılı rapor için [tıklayınız](#).**

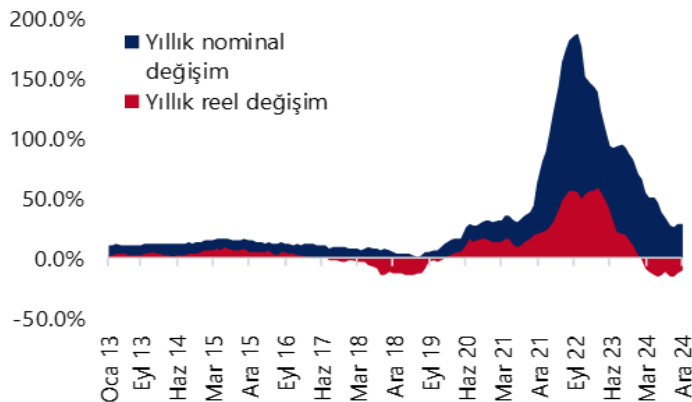
### Kısa vadeli dış borç stoku kasımda 178,8 milyar dolar oldu

Kısa vadeli dış borç stoku kasım ayında, aylık bazda %0,8 gerileyerek 178,8 milyar dolar olarak gerçekleşti. Kısa vadeli dış borç verilerinde özellikle "kalan vadeye göre kısa vadeli dış borç stoku" verisini, diğer bir deyişle orijinal vadesine bakılmaksızın vadesine bir yıl ve daha kısa kalan dış borçları yakından takip ediyoruz. Söz konusu borç stoku Kasım 2024 itibariyle 232,7 milyar dolar seviyesinde. Bu veriden Türkiye'de yerleşik bankaların ve özel sektörün yurt dışı şubeleri ile iştiraklere olan borçlarını çıkararak baktığımızda borç stokunun 209 milyar dolar olduğu görülüyor. Bu veriye önümüzdeki 12 aylık cari açık beklentisini de ekliyoruz ve böylelikle Türkiye'nin önümüzdeki 1 yıllık süreçteki dış finansman ihtiyacını Kasım 2024 itibariyle 225 milyar dolar civarında hesaplıyoruz.

### Konut Fiyat Endeksi'nde yıllık bazdaki reel değer kaybı aralık ayında da devam etti

Konut Fiyat Endeksi (KFE) aralık ayında aylık %2 ve yıllık %29,4 oranında artış kaydederek 158,45 seviyesinde oluşurken, fiyatlarda reel bazda yıllık %10,4 oranında düşüş kaydedildi. Konut fiyatlarında yıllık bazdaki reel değer kaybı şubat ayından bu yana devam ediyor.

#### Konut Fiyat Endeksi (yıllık değişim, %)



Kaynak: TCMB, Tacirler Yatırım

## Şirket ve Sektör Haberleri

**GLYHO:** Global Yatırım Holding, aralık ayı liman istatistiklerini yayınladı. Buna göre, Aralık 2024 yolcu hareketleri, Aralık 2023'e kıyasla %45 artarken, gemi sayısı ise %56 arttı. Liman doluluk oranları %95 seviyesinde gerçekleşti.

**TKFEN:** Tekfen Holding, ortalama 65,48 TL fiyattan 150 bin adet payın geri alındığını duyurdu. İşlem sonucunda, sahip olunan payların şirket sermayesine oranı %3,18'e yükseldi.

**LKMNH:** Lokman Hekim, 21,40-21,44 TL fiyat aralığından toplam 15 bin adet payı geri aldı. Bu işlemle birlikte şirket sermayesindeki paylarının %2,99'a ulaştığını duyurdu.

**GRSEL:** Gür-sel Turizm, 2024 yılının son çeyreğine ilişkin finansal raporların 3 Mart'ta kamuya duyurulacağını bildirdi.

Yükselenler	Kapanış	Günlük (%)	Haftalık (%)
T.S.K.B.	13,39	5,10	1,75
Türkiye Sigorta	17,34	4,77	6,91
Kaleseramik Canakkale	35,82	4,37	-1,59
Pegasus Hava Taşımacı	223,00	3,72	3,15
Batı Çimento	4,08	3,03	-6,93

Düşenler	Kapanış	Günlük (%)	Haftalık (%)
Şekerbank	4,57	-3,79	-16,15
Oyak Çimento Fabrikası	25,42	-3,79	6,36
Anadolu Efes Biraçılık	165,70	-3,61	-0,90
Enerya Enerji	240,20	-3,15	-5,25
Tekfen Holding	65,05	-1,81	-0,23

BIST 100 Para Girişi	Para Girişi (mnTL)	P.D. Oranı (%)
THYAO	541,69	0,28%
PGSUS	309,79	0,13%
GARAN	265,44	0,13%
YKBNK	252,08	0,09%
AKBNK	175,02	0,09%

BIST 100 Para Çıkışı	Para Çıkışı (mnTL)	P.D. Oranı (%)
AEFES	-94,84	0,18%
EKGYO	-83,94	0,16%
EREGL	-48,35	0,15%
BIMAS	-46,36	0,12%
TKFEN	-43,56	0,12%

## Model Portföy

Şirket Adı	Hisse Kodu	Son Fiyat (TL)	12A Hedef Fiyat (TL)	Güncel Getiri (%)	Getiri Potansiyeli (%)	Ekleme Tarihi
Migros	MGROS	₺549,50	₺705,00	209%	28%	06-Haz-23
Türk Hava Yollari	THYAO	₺303,50	₺428,00	84%	41%	06-Haz-23
Tupras	TUPRS	₺148,10	₺208,10	143%	41%	06-Haz-23
Coca Cola	CCOLA	₺61,20	₺84,00	68%	37%	27-Kas-23
Teknosa	TKNSA	₺28,80	₺48,00	-16%	67%	12-Ara-24
Mavi Giyim	MAVI	₺74,00	₺147,00	-26%	99%	27-Ağu-24
Ford Otosan	FROTO	₺922,00	₺1.412,00	3%	53%	28-Ağu-24
İşbank (C)	ISCTR	₺14,28	₺19,80	11%	39%	24-Ara-24
Yapı Kredi	YKBNK	₺31,70	₺42,80	12%	35%	24-Ara-24
Tav Havalimanları	TAVHL	₺285,00	₺396,00	1%	39%	24-Ara-24
Turkcell	TCELL	₺100,30	₺156,30	11%	56%	24-Ara-24

Kuruluşundan Bugüne MP Getirisi (%)

163%

Kuruluşundan Bugüne BIST 100 Endeks Getirisi (%)

86%

Kuruluşundan Bugüne MP / BIST 100 Göreceli Getiri (%)

42%

Son 1 yıl MP Getirisi (%)

26%

Son 1 yıl BIST 100 Endeks Getirisi (%)

25%

Son 1 yıl MP / BIST 100 Göreceli Getiri (%)

1%

2025 Yılı MP Getirisi (%)

-1%

2025 Yılı BIST 100 Endeks Getirisi (%)

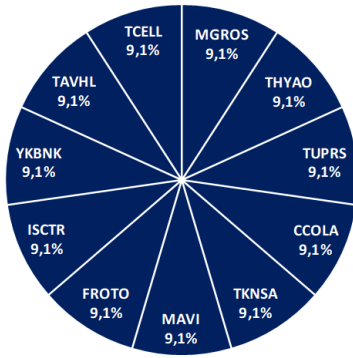
1%

2025 Yılı MP / BIST 100 Göreceli Getiri (%)

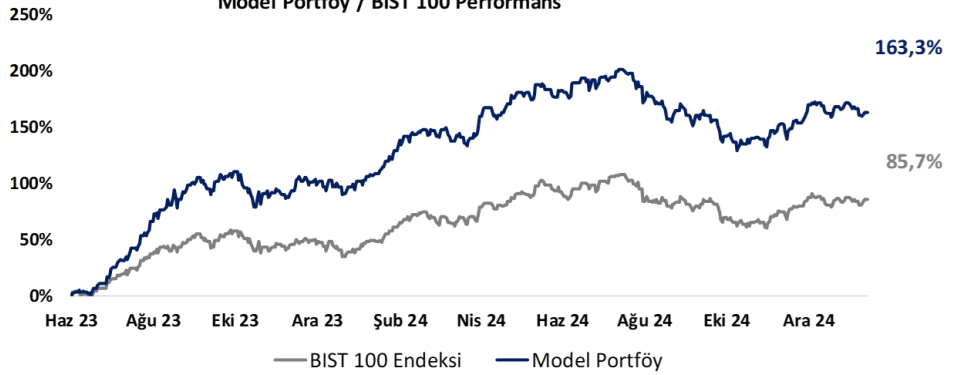
-3%

\*MP: Tacirler Model Portföy

Model Portföy Ağırlık



Model Portföy / BIST 100 Performans



## BIST 100 Teknik Analiz



Vade	Üssel H.O.	H.O. Kesişim	Trend Yönü	Trendin Gücü	En son	5 gün önce	20 gün önce
Kısa	5 günlük	5-22	Yukarı	Zayıflayan yükseliş	9,873	9,952	9,909
Orta	22 günlük	22-50	Yukarı	Baskı artabilir	9,869	9,898	9,820
Uzun	50 günlük	50-200	Yukarı	Kuvvetlenen yükseliş	9,762	9,751	9,662

BIST-100	Destek 3	Destek 2	Destek 1	Kapanış	Pivot	Direnç 1	Direnç 2	Direnç 3
	9,600	9,670	9,800	9,867	9,827	9,900	10,060	10,160

## İndikatör Yorum

**Momentum (trendin ivmesini gösterir):** 100 eşik değeri altında, ancak denge buluyor. Nötr.

**MACD (orta vadeli trend göstergesi):** MACD (26,12) satım yönünde. Negatif.

**RSI (trendin gücünü gösterir):** RSI hafif tepki veriyor. Şimdilik nötr.

**Hareketli Ortalamalar:** BIST 100 endeksi yeniden tüm üssel ortalamaları üzerinde. Pozitif.

## VIOP 30 Teknik Analiz



Ocak ayı VIOP 30 endeks kontratı, geçtiğimiz işlem gününde 11.478 puan seviyesinden günlük kapanış gerçekleştirdi. Bugün yukarı yönlü hareketlerde ilk olarak 11.600 ve ardından 11.700 puan seviyelerini takip edeceğiz. Aşağı yönlü olası hareketlerde 11.350 puan seviyesi ilk destek noktamızı oluştururken, ana desteğimiz 10.250 puan seviyesi.

VIOP30	Destek 3	Destek 2	Destek 1	Kapanış	Direnç 1	Direnç 2	Direnç 3
	11,150	11,250	11,350	11,478	11,600	11,700	11,800

## Günlük İşlemler

Alan	Net Adet	%	Maliyet	Toplam	Satan	Net Adet	%	Maliyet	Toplam	Kurum	T.Adet	%	Maliyet	Net
TEB YATIRIM	6,092	26	11411.140	23,718	GARANTI BBVA	4,941	21	11399.499	12,787	YAPI KRE	56,130	14	11415.994	-1,980
BANK-OF-AMERI	4,117	17	11426.450	37,613	ZIRAAT YAT.	4,352	18	11410.601	7,372	IS YATIRI	54,373	14	11420.303	187
STRATEJİ MEN.	3,899	16	11405.605	4,101	TERA YATIRIM	3,227	14	11428.877	9,511	BANK-OF-	37,613	10	11418.344	4,117
HSBC YATIRIM	2,504	11	11429.815	2,846	YAPI KREDİ YAT	1,980	8	11435.377	56,130	DENİZ YA	24,425	6	11424.280	-1,239
A1 CAPITAL MEN	1,714	7	11427.670	12,090	GEDİK YATIRIM	1,601	7	11427.277	11,865	TEB YATI	23,718	6	11419.073	6,092
DiĞER	5,453	23		0	DiĞER	7,678	32		0	DiĞER	200,01	51		0

## Kümülatif İşlemler

Alan	Net Adet	%	Maliyet	Toplam	Satan	Net Adet	%	Maliyet	Toplam	Kurum	T.Adet	%	Maliyet	Net
TEB YATIRIM	91,212	29	11530.907	660,410	IS YATIRIM	193,056	61	11429.136	1,250,428	IS YATIRI	1,250,428	16	11454.416	-193,056
YAPI KREDİ YAT	43,979	14	11396.032	1,047,83	BANK-OF-AMERI	108,125	34	11411.709	847,249	YAPI KRE	1,047,837	13	11449.947	43,979
VAKIF YAT.	41,825	13	11480.279	175,037	AK YATIRIM	4,988	2	11380.466	504,900	BANK-OF-	847,249	11	11456.661	-108,125
DENİZ YATIRIM	17,105	5	11058.650	341,663	MEKSA YATIRIM	3,762	1	11934.384	97,052	TEB YATI	660,410	8	11455.277	91,212
HALK YATIRIM	14,935	5	11589.801	200,079	UNLU MENKUL	1,939	1	11311.236	51,407	AK YATIR	504,900	6	11454.154	-4,988
DiĞER	105,479	34		0	DiĞER	2,665	1		0	DiĞER	3,739,620	47		0

Kaynak: Matriks / Tacirler Yatırım



## Pay Alım Satım ve Son İki Haftalık Yeni İş İlişkileri

Alıcı	Satıcı	Şirket	Türü	# Lot	İşlem Fiyatı (TL)	İşlem sonrası sermaye içindeki payı
LKMNH		LKMNH	Geri Alım	15.000	21,42	2.99%
TKFEN		TKFEN	Geri Alım	150.000	65,48	3.18%
FRIGO		FRIGO	Geri Alım	20.000	8,00	2.73%
KRVGD		KRVGD	Geri Alım	74.453	2,21	1.38%
GEDIK		GEDIK	Geri Alım	80.000	7,88	2.41%
PCILT		PCILT	Geri Alım	10.000	16,75	2.09%
ALKLC		ALKLC	Geri Alım	185.000	27,22	0.86%

## YENİ İŞ İLİŞKİLERİ (Son İki Hafta)

Tarih	Şirket	İş Tanımı	Toplam Sözleşme Tutarı (mn TL)	2023 Ciro (mn TL)	2023 Ciro (%)	Son 12 Ay Ciro (mn TL)	Son 12 ay Ciro (%)	Açıklama Tarihinden Bugüne Getiri (%)
16/01/2025	ONCSM	Sözleşme imzalanması	21,5	240,5	8,9%	359,4	6,0%	0,0%
	CGCAM	Cam sipariş alımı	231,8	2.180,4	10,6%	2.675,9	8,7%	0,0%
14/01/2025	ONCSM	Sözleşme imzalanması	274,2	240,5	114,0%	359,4	76,3%	-1,1%
	BRLSM	Sözleşme imzalanması	240,0	3.968,2	6,0%	4.332,7	5,5%	-0,3%
13/01/2025	ARMGD	Bakliyat satışı	185,9	8.218,1	2,3%	10.686,5	1,7%	4,0%
	SDTTR	Sipariş alımı	122,5	1.140,3	10,7%	2.051,5	6,0%	-1,0%
	NETAS	Sözleşme imzalanması	859,7	6.958,3	12,4%	8.684,2	9,9%	2,0%
	BVSAN	Tavan vinci üretimi ve teslimi	140,8	2.121,4	6,6%	3.088,8	4,6%	1,2%
10/01/2025	DCTTR	İnşaat malzemesi satışı	188,8	1.767,1	10,7%	3.285,5	5,7%	9,3%
	OZATD	Gemi tamir bakım ve onarım sözleşmesi	42,6	2.309,1	1,8%	2.177,0	2,0%	0,2%
	SNICA	Satış sözleşmesi imzalanması	233,0	2.215,1	10,5%	2.189,8	10,6%	0,4%
	KARSN	Sözleşme imzalanması	420,5	7.547,7	5,6%	9.545,1	4,4%	-3,7%
08/01/2025	BRLSM	Sözleşme imzalanması	58,8	3.968,2	1,5%	4.332,7	1,4%	-1,3%
	VBTYZ	Sözleşme imzalanması	40,9	2.134,6	1,9%	2.452,7	1,7%	-2,8%
07/01/2025	BRLSM	Sözleşme imzalanması	107,7	3.968,2	2,7%	4.332,7	2,5%	-3,7%
	FORTE	Sipariş alımı	30,6	664,8	4,6%	1.190,2	2,6%	-1,3%
	ASELS	Sözleşme imzalanması	1.637,7	73.592,8	2,2%	107.635,9	1,5%	3,8%
	ONCSM	İhale kazanımı	17,0	240,5	7,1%	359,4	4,7%	-3,0%
	GRSEL	Sözleşme imzalanması	400,0	4.501,6	8,9%	8.032,2	5,0%	-3,0%
	ASELS	Sözleşme imzalanması	4.948,0	73.592,8	6,7%	107.635,9	4,6%	3,8%
	NATEN	Güneş enerji santrali kurulumu	1.048,6	1.843,7	56,9%	2.815,4	37,2%	7,0%
	MEKAG	Sipariş alımı	41,9	-	-	2.158,3	1,9%	-4,4%
	PATEK	Sözleşme imzalanması	1.205,0	-	-	918,8	131,2%	2,1%
03/01/2025	GEREL	Sipariş alımı	324,1	1.459,7	22,2%	2.482,9	13,1%	2,5%
	ALVES	Sözleşme imzalanması	155,4	3.035,7	5,1%	4.886,6	3,2%	-5,0%
	ASELS	Sualtı sistemleri tedariki	7.684,8	73.592,8	10,4%	107.635,9	7,1%	7,2%
	DCTTR	Pamuk ve inşaat malzemesi satışı	153,9	1.767,1	8,7%	3.285,5	4,7%	8,5%
	MANAS	Sipariş alımı	8,0	275,4	2,9%	287,2	2,8%	-0,2%

## 17/01/2025 TARİHLİ AÇIĞA SATIŞ İŞLEMLERİ

Hisse Kodu	Kapanış Fiyatı	Günlük Fark	İşlem Hacmi Bazında (mlnTL)			İşlem Adedi Bazında (mln adet)		
			Açığa Satış Hacmi	Toplam İşlem Hacmi	Açığa Satış Payı (%)	Açığa Satış Adedi	Toplam İşlem Adedi	Açığa Satış Payı (%)
AEFES	165,70	-3,61%	299,3	1.520,3	19,7%	1,8	9,1	19,7%
AKBNK	66,00	2,88%	1.330,4	5.861,0	22,7%	20,4	89,9	22,7%
ALARK	91,30	0,00%	94,6	397,4	23,8%	1,0	4,4	23,8%
ARCLK	128,00	-1,16%	49,2	288,1	17,1%	0,4	2,2	17,1%
ASELS	81,05	1,00%	231,9	1.741,8	13,3%	2,9	21,4	13,3%
ASTOR	123,00	0,41%	95,5	1.082,8	8,8%	0,8	8,8	8,8%
BIMAS	509,00	0,99%	552,0	2.522,5	21,9%	1,1	5,0	21,9%
BRSAN	410,25	-0,79%	40,1	160,1	25,0%	0,1	0,4	25,0%
CCOLA	61,20	0,99%	72,5	443,2	16,4%	1,2	7,3	16,4%
CIMSA	50,90	0,59%	102,3	907,5	11,3%	2,0	17,8	11,3%
DOAS	194,20	-0,61%	53,2	250,4	21,3%	0,3	1,3	21,3%
DOHOL	14,30	-0,49%	67,6	282,4	23,9%	4,7	19,8	23,9%
EKGYO	14,65	0,41%	505,9	2.396,5	21,1%	34,6	163,9	21,1%
ENJSA	61,30	1,91%	38,4	212,1	18,1%	0,6	3,5	18,1%
ENKAI	50,45	-0,10%	107,4	615,7	17,4%	2,1	12,2	17,5%
EREGL	23,06	0,26%	597,4	3.956,6	15,1%	25,9	171,3	15,1%
FROTO	922,00	-0,16%	175,0	736,2	23,8%	0,2	0,8	23,8%
GARAN	132,80	2,31%	815,9	4.114,0	19,8%	6,2	31,2	19,8%
GUBRF	283,75	-1,22%	62,0	1.000,0	6,2%	0,2	3,5	6,2%
HALKB	18,00	2,04%	126,9	1.032,0	12,3%	7,0	57,0	12,3%
HEKTS	3,83	0,26%	30,8	317,5	9,7%	8,1	82,9	9,7%
ISCTR	14,28	1,78%	1.127,9	8.002,5	14,1%	79,7	565,1	14,1%
KCHOL	178,10	1,31%	1.085,0	5.591,3	19,4%	6,1	31,6	19,4%
KONTR	37,12	-0,80%	57,6	288,8	20,0%	1,6	7,8	20,0%
KOZAL	23,24	0,96%	310,6	1.584,2	19,6%	13,4	68,6	19,6%
KRDMD	26,22	1,24%	229,0	1.159,1	19,8%	8,7	44,3	19,8%
MAVI	74,00	1,51%	100,6	764,8	13,2%	1,4	10,5	13,1%
MGROS	549,50	0,64%	146,9	737,7	19,9%	0,3	1,3	19,9%
MIATK	39,28	-0,56%	70,6	258,3	27,3%	1,8	6,6	27,3%
ODAS	5,92	-1,33%	54,9	249,9	22,0%	9,3	42,2	22,0%
OYAKC	25,42	-3,79%	232,7	1.338,9	17,4%	9,0	52,0	17,4%
PETKM	17,99	1,07%	180,3	914,1	19,7%	10,1	51,1	19,7%
PGSUS	223,00	3,72%	392,6	2.679,3	14,7%	1,8	12,2	14,6%
REEDR	13,27	0,30%	24,5	201,7	12,2%	1,9	15,3	12,2%
SAHOL	99,60	1,94%	328,2	1.667,4	19,7%	3,3	16,9	19,7%
SASA	3,91	-0,76%	469,2	1.755,6	26,7%	119,5	447,6	26,7%
SISE	39,72	1,22%	570,3	2.344,1	24,3%	14,5	59,4	24,3%
SOKM	39,10	0,57%	30,9	235,1	13,1%	0,8	6,0	13,2%
TAVHL	285,00	2,98%	34,5	562,2	6,1%	0,1	2,0	6,1%
TCELL	100,30	1,88%	356,6	2.452,3	14,5%	3,6	24,6	14,6%
THYAO	303,50	1,93%	2.109,6	10.741,0	19,6%	7,0	35,7	19,6%
TKFEN	65,05	-1,81%	106,8	542,3	19,7%	1,6	8,3	19,7%
TOASO	206,20	1,53%	178,4	825,5	21,6%	0,9	4,0	21,6%
TTKOM	46,22	1,14%	223,7	1.606,2	13,9%	4,8	34,6	13,9%
TUPRS	148,10	-0,27%	445,4	2.016,7	22,1%	3,0	13,6	22,1%
ULKER	114,00	1,24%	104,8	885,7	11,8%	0,9	7,8	11,9%
VAKBN	25,50	1,67%	64,2	484,2	13,3%	2,5	19,1	13,3%
VESTL	65,35	0,54%	32,7	177,4	18,4%	0,5	2,7	18,4%
YKBNK	31,70	2,59%	1.515,3	6.676,1	22,7%	48,4	212,9	22,7%
ZOREN	4,23	-0,47%	49,9	282,3	17,7%	11,8	66,8	17,7%
TOPLAM			16.082,3	86.863,0	18,5%	489,9	2.584,1	19,0%

Kaynak: Borsa İstanbul, Tacirler Yatırım Araştırma



## BİST-100 endeksine dahil hisse senetleri için tahmini işlem aralıkları

	Son Fiyat	Destek 3	Destek 2	Destek 1	Pivot	Direnç 1	Direnç 2	Direnç 3
AEFES	165.70	158.47	162.03	163.87	167.43	169.27	172.83	174.67
AGHOL	309.00	291.42	296.83	302.92	308.33	314.42	319.83	325.92
AGROT	10.34	9.81	9.98	10.16	10.33	10.51	10.68	10.86
AKBNK	66.00	62.28	63.17	64.58	65.47	66.88	67.77	69.18
AKFYE	19.77	18.99	19.14	19.46	19.61	19.93	20.08	20.40
AKSA	11.07	10.70	10.81	10.94	11.05	11.18	11.29	11.42
AKSEN	40.68	38.77	39.27	39.97	40.47	41.17	41.67	42.37
ALARK	91.30	89.13	89.77	90.53	91.17	91.93	92.57	93.33
ALFAS	77.00	72.60	74.40	75.70	77.50	78.80	80.60	81.90
ALTNY	79.10	74.03	75.27	77.18	78.42	80.33	81.57	83.48
ANHYT	104.20	99.20	100.40	102.30	103.50	105.40	106.60	108.50
ANSGR	113.90	109.13	110.57	112.23	113.67	115.33	116.77	118.43
ARCLK	128.00	124.93	126.47	127.23	128.77	129.53	131.07	131.83
ARDYZ	38.08	36.87	37.19	37.63	37.95	38.39	38.71	39.15
ASELS	81.05	78.25	79.15	80.10	81.00	81.95	82.85	83.80
ASTOR	123.00	119.10	120.40	121.70	123.00	124.30	125.60	126.90
BERA	16.46	15.75	15.90	16.18	16.33	16.61	16.76	17.04
BIMAS	509.00	490.17	495.33	502.17	507.33	514.17	519.33	526.17
BRSAN	410.25	399.08	403.42	406.83	411.17	414.58	418.92	422.33
BRYAT	1910.00	1,880.00	1,892.00	1,901.00	1,913.00	1,922.00	1,934.00	1,943.00
BSOKE	10.14	9.83	9.95	10.04	10.16	10.25	10.37	10.46
BTCIM	4.08	3.74	3.84	3.96	4.06	4.18	4.28	4.40
CANTE	1.65	1.60	1.62	1.63	1.65	1.66	1.68	1.69
CCOLA	61.20	59.30	59.80	60.50	61.00	61.70	62.20	62.90
CIMSA	50.90	48.50	49.24	50.07	50.81	51.64	52.38	53.21
CLEBI	1915.00	1,851.00	1,867.00	1,891.00	1,907.00	1,931.00	1,947.00	1,971.00
CVKMD	341.25	320.58	329.42	335.33	344.17	350.08	358.92	364.83
CWENE	21.24	20.82	20.96	21.10	21.24	21.38	21.52	21.66
DOAS	194.20	190.53	192.07	193.13	194.67	195.73	197.27	198.33
DOHOL	14.30	14.02	14.10	14.20	14.28	14.38	14.46	14.56
ECILC	46.28	44.15	44.59	45.43	45.87	46.71	47.15	47.99
EGEEN	9832.50	9,114.17	9,310.83	9,571.67	9,768.33	10,029.17	10,225.83	10,486.67
EKGYO	14.65	14.21	14.33	14.49	14.61	14.77	14.89	15.05
ENERY	240.20	230.73	235.47	237.83	242.57	244.93	249.67	252.03
ENJSA	61.30	58.33	58.97	60.13	60.77	61.93	62.57	63.73
ENKAI	50.45	49.00	49.47	49.96	50.43	50.92	51.39	51.88
EREGL	23.06	22.77	22.87	22.97	23.07	23.17	23.27	23.37
EUPWR	33.40	32.27	32.69	33.05	33.47	33.83	34.25	34.61
FENER	46.86	45.45	45.83	46.35	46.73	47.25	47.63	48.15
FROTO	922.00	903.00	910.00	916.00	923.00	929.00	936.00	942.00
GARAN	132.80	126.77	128.13	130.47	131.83	134.17	135.53	137.87
GESAN	46.16	44.92	45.20	45.68	45.96	46.44	46.72	47.20
GOLTS	427.00	416.58	420.67	423.83	427.92	431.08	435.17	438.33
GUBRF	283.75	270.58	276.92	280.33	286.67	290.08	296.42	299.83
HALKB	18.00	17.39	17.66	17.83	18.10	18.27	18.54	18.71
HEKTS	3.83	3.74	3.77	3.80	3.83	3.86	3.89	3.92
IEYHO	11.16	10.67	10.86	11.01	11.20	11.35	11.54	11.69
ISCTR	14.28	13.80	13.91	14.09	14.20	14.38	14.49	14.67
ISMEN	45.90	43.14	43.78	44.84	45.48	46.54	47.18	48.24
KARSN	12.07	11.79	11.89	11.98	12.08	12.17	12.27	12.36

## BİST-100 endeksine dahil hisse senetleri için tahmini işlem aralıkları

	Son Fiyat	Destek 3	Destek 2	Destek 1	Pivot	Direnç 1	Direnç 2	Direnç 3
KCAER	13.41	13.11	13.20	13.31	13.40	13.51	13.60	13.71
KCHOL	178.10	173.27	174.23	176.17	177.13	179.07	180.03	181.97
KLSE	35.82	32.09	33.01	34.41	35.33	36.73	37.65	39.05
KONTR	37.12	36.47	36.73	36.93	37.19	37.39	37.65	37.85
KONYA	6420.00	6,258.33	6,306.67	6,363.33	6,411.67	6,468.33	6,516.67	6,573.33
KOZAA	71.75	68.88	69.62	70.68	71.42	72.48	73.22	74.28
KOZAL	23.24	22.37	22.59	22.91	23.13	23.45	23.67	23.99
KRDMD	26.22	25.23	25.53	25.87	26.17	26.51	26.81	27.15
LIDER	140.00	134.20	136.60	138.30	140.70	142.40	144.80	146.50
MAGEN	23.10	21.69	22.17	22.63	23.11	23.57	24.05	24.51
MAVI	74.00	69.67	70.63	72.32	73.28	74.97	75.93	77.62
MGROS	549.50	534.50	539.50	544.50	549.50	554.50	559.50	564.50
MIATK	39.28	38.38	38.72	39.00	39.34	39.62	39.96	40.24
MPARK	395.00	372.58	377.67	386.33	391.42	400.08	405.17	413.83
NTHOL	43.50	42.67	43.07	43.29	43.69	43.91	44.31	44.53
ODAS	5.92	5.76	5.82	5.87	5.93	5.98	6.04	6.09
OTKAR	430.00	413.50	418.00	424.00	428.50	434.50	439.00	445.00
OYAKC	25.42	23.38	24.26	24.84	25.72	26.30	27.18	27.76
PASEU	32.30	29.99	30.75	31.53	32.29	33.07	33.83	34.61
PETKM	17.99	17.47	17.60	17.80	17.93	18.13	18.26	18.46
PGSUS	223.00	207.67	210.93	216.97	220.23	226.27	229.53	235.57
REEDR	13.27	12.95	13.04	13.15	13.24	13.35	13.44	13.55
SAHOL	99.60	94.43	95.57	97.58	98.72	100.73	101.87	103.88
SASA	3.91	3.81	3.85	3.88	3.92	3.95	3.99	4.02
SDTTR	211.50	204.23	206.17	208.83	210.77	213.43	215.37	218.03
SELEC	77.50	71.83	73.77	75.63	77.57	79.43	81.37	83.23
SISE	39.72	38.56	38.84	39.28	39.56	40.00	40.28	40.72
SKBNK	4.57	4.14	4.25	4.41	4.52	4.68	4.79	4.95
SMRTG	41.48	40.53	40.77	41.13	41.37	41.73	41.97	42.33
SOKM	39.10	38.08	38.38	38.74	39.04	39.40	39.70	40.06
TABGD	169.70	160.47	162.43	166.07	168.03	171.67	173.63	177.27
TAVHL	285.00	269.33	272.67	278.83	282.17	288.33	291.67	297.83
TCELL	100.30	96.35	97.30	98.80	99.75	101.25	102.20	103.70
THYAO	303.50	291.08	293.67	298.58	301.17	306.08	308.67	313.58
TKFEN	65.05	60.43	62.22	63.63	65.42	66.83	68.62	70.03
TMSN	118.60	114.67	116.33	117.47	119.13	120.27	121.93	123.07
TOASO	206.20	199.87	201.33	203.77	205.23	207.67	209.13	211.57
TSKB	13.39	12.27	12.52	12.95	13.20	13.63	13.88	14.31
TSPOR	1.18	1.12	1.15	1.16	1.19	1.20	1.23	1.24
TTKOM	46.22	44.07	44.79	45.51	46.23	46.95	47.67	48.39
TTRAK	700.00	680.00	684.00	692.00	696.00	704.00	708.00	716.00
TUKAS	6.69	6.53	6.58	6.63	6.68	6.73	6.78	6.83
TUPRS	148.10	145.40	146.30	147.20	148.10	149.00	149.90	150.80
TURSG	17.34	15.79	16.13	16.73	17.07	17.67	18.01	18.61
ULKER	114.00	107.90	109.80	111.90	113.80	115.90	117.80	119.90
VAKBN	25.50	24.76	24.94	25.22	25.40	25.68	25.86	26.14
VESTL	65.35	63.40	63.95	64.65	65.20	65.90	66.45	67.15
YEOTK	53.50	52.30	52.90	53.20	53.80	54.10	54.70	55.00
YKBNK	31.70	30.40	30.66	31.18	31.44	31.96	32.22	32.74
ZOREN	4.23	4.14	4.17	4.20	4.23	4.26	4.29	4.32

## Dip Zirve Analizi (BİST-50 endeksine dahil hisse senetleri için)

Hisse Senedi	Son Fiyat (TL)	52 hafta		Yılbaşından beri		Dipten uzaklık		Zirveye yakınlık		Dipten uzaklık sıralaması		Zirveye yakınlık sıralaması	
		En düşük	En Yüksek	En düşük	En Yüksek	52 hafta	YBB	52 hafta	YBB	52 hafta	YBB	52 hafta	YBB
AEFES	165.70	129.12	304.75	160.60	191.60	%28	%3	%84	%16	25.00	17.00	8.00	3.00
AKBNK	66.00	36.22	70.75	62.25	67.25	%82	%6	%7	%2	44.00	31.00	41.00	36.00
ALARK	91.30	81.70	144.22	87.70	97.70	%12	%4	%58	%7	11.00	21.00	16.00	20.00
ARCLK	128.00	123.00	196.10	127.00	147.10	%4	%1	%53	%15	4.00	1.00	17.00	4.00
ASELS	81.05	46.84	81.90	72.20	81.90	%73	%12	%1	%1	41.00	49.00	49.00	43.00
ASTOR	123.00	65.15	134.05	113.00	125.00	%89	%9	%9	%2	46.00	42.00	40.00	39.00
BIMAS	509.00	322.66	620.95	500.50	543.00	%58	%2	%22	%7	36.00	2.00	32.00	22.00
BRSAN	410.25	348.25	784.00	402.00	445.50	%18	%2	%91	%9	14.00	6.00	5.00	14.00
CCOLA	61.20	42.94	83.82	55.40	61.50	%43	%10	%37	%0	28.00	45.00	21.00	46.00
CIMSA	50.90	28.50	51.55	44.62	51.55	%79	%14	%1	%1	43.00	50.00	48.00	41.00
DOAS	194.20	190.00	356.24	190.00	207.70	%2	%2	%83	%7	3.00	9.00	9.00	21.00
DOHOL	14.30	12.12	17.77	13.81	15.15	%18	%4	%24	%6	15.00	20.00	31.00	24.00
EKGYO	14.65	8.41	14.73	13.46	14.73	%74	%9	%1	%1	42.00	41.00	50.00	45.00
ENJSA	61.30	46.28	71.80	57.70	64.00	%32	%6	%17	%4	26.00	32.00	33.00	29.00
ENKAI	50.45	32.34	57.20	47.62	51.25	%56	%6	%13	%2	35.00	30.00	35.00	40.00
EREGL	23.06	18.88	30.13	22.60	24.94	%22	%2	%31	%8	18.00	5.00	23.00	17.00
FROTO	922.00	753.16	1231.50	895.50	967.00	%22	%3	%34	%5	20.00	15.00	22.00	26.00
GARAN	132.80	56.04	138.30	123.80	133.20	%137	%7	%4	%0	50.00	37.00	44.00	48.00
GUBRF	283.75	130.50	294.75	261.25	294.75	%117	%9	%4	%4	48.00	40.00	45.00	30.00
HALKB	18.00	12.48	20.24	16.15	18.37	%44	%11	%12	%2	29.00	46.00	36.00	34.00
HEKTS	3.83	3.34	8.43	3.75	4.30	%15	%2	%120	%12	12.00	7.00	3.00	8.00
ISCTR	14.28	9.26	17.77	13.40	14.57	%54	%7	%24	%2	34.00	33.00	30.00	35.00
KCHOL	178.10	145.12	270.75	172.80	188.70	%23	%3	%52	%6	22.00	16.00	18.00	23.00
KONTR	37.12	36.48	97.25	36.48	40.22	%2	%2	%162	%8	1.00	3.00	2.00	15.00
KOZAL	23.24	18.47	29.60	21.54	23.68	%26	%8	%27	%2	24.00	39.00	27.00	37.00
KRDMD	26.22	21.02	33.88	25.06	28.98	%25	%5	%29	%11	23.00	23.00	25.00	11.00
MAVI	74.00	60.68	137.00	71.60	89.95	%22	%3	%85	%22	16.00	18.00	7.00	1.00
MGROS	549.50	359.01	580.29	523.50	565.00	%53	%5	%6	%3	31.00	25.00	42.00	31.00
MIATK	39.28	32.08	84.40	38.22	44.18	%22	%3	%115	%12	21.00	13.00	4.00	7.00
ODAS	5.92	5.51	11.06	5.79	6.64	%7	%2	%87	%12	9.00	10.00	6.00	9.00
OYAKC	25.42	13.72	26.60	22.66	26.60	%85	%12	%5	%5	45.00	48.00	43.00	28.00
PETKM	17.99	17.12	26.20	17.49	19.59	%5	%3	%46	%9	5.00	14.00	19.00	13.00
PGSUS	223.00	144.55	260.00	208.00	225.00	%54	%7	%17	%1	33.00	36.00	34.00	44.00
REEDR	13.27	13.01	79.50	13.01	15.37	%2	%2	%499	%16	2.00	4.00	1.00	2.00
SAHOL	99.60	64.91	111.00	94.75	105.50	%53	%5	%11	%6	32.00	26.00	38.00	25.00
SASA	3.91	3.65	6.48	3.82	4.44	%7	%2	%66	%14	8.00	11.00	12.00	6.00
SISE	39.72	37.48	55.64	38.78	43.00	%6	%2	%40	%8	7.00	12.00	20.00	16.00
SOKM	39.10	37.18	70.95	37.80	42.24	%5	%3	%81	%8	6.00	19.00	10.00	18.00
TAVHL	285.00	125.00	294.75	266.00	285.50	%128	%7	%3	%0	49.00	35.00	46.00	49.00
TCELL	100.30	59.10	111.81	90.95	101.40	%70	%10	%11	%1	39.00	44.00	37.00	42.00
THYAO	303.50	248.00	332.00	278.75	303.75	%22	%9	%9	%0	19.00	43.00	39.00	50.00
TKFEN	65.05	38.10	84.30	61.75	74.25	%71	%5	%30	%14	40.00	28.00	24.00	5.00
TOASO	206.20	179.50	353.75	195.00	216.00	%15	%6	%72	%5	13.00	29.00	11.00	27.00
TTKOM	46.22	28.64	57.80	43.14	47.50	%61	%7	%25	%3	38.00	34.00	28.00	32.00
TUPRS	148.10	121.26	189.77	140.80	150.60	%22	%5	%28	%2	17.00	27.00	26.00	38.00
ULKER	114.00	78.45	188.70	109.30	122.90	%45	%4	%66	%8	30.00	22.00	13.00	19.00
VAKBN	25.50	13.18	26.08	22.84	25.58	%93	%12	%2	%0	47.00	47.00	47.00	47.00
VESTL	65.35	47.64	107.30	62.40	73.15	%37	%5	%64	%12	27.00	24.00	14.00	10.00
YKBNK	31.70	19.97	39.46	29.48	32.36	%59	%8	%24	%2	37.00	38.00	29.00	33.00
ZOREN	4.23	3.87	6.94	4.14	4.66	%9	%2	%64	%10	10.00	8.00	15.00	12.00

YBB: Yılbaşından bugüne

## Künye

## Tacirler Yatırım Araştırma ve İçerik Yönetimi

### Serhan Yenigün

Müdür

[serhan.yenigun@tacirler.com.tr](mailto:serhan.yenigun@tacirler.com.tr)

### Ekin Çınar

Ekonomist

[ekin.akbas@tacirler.com.tr](mailto:ekin.akbas@tacirler.com.tr)

### Oğuzhan Kaymak

Tüm hisse kapsamı ve içerik yönetimi

[oguzhan.kaymak@tacirler.com.tr](mailto:oguzhan.kaymak@tacirler.com.tr)

### Ata Uçak

Sağlık, iletişim, demir-çelik, ulaştırma, enerji

[ata.ucak@tacirler.com.tr](mailto:ata.ucak@tacirler.com.tr)

### Eren Bozdoğan

Otomotiv, beyaz eşya, savunma,  
ilaç & sağlık, tekstil, madencilik, kimya

[eren.bozdogan@tacirler.com.tr](mailto:eren.bozdogan@tacirler.com.tr)

### Ali Berk Coşkuntuna

Gıda-içecek, perakende, çimento,  
GYO, taahhüt

[berk.coskuntuna@tacirler.com.tr](mailto:berk.coskuntuna@tacirler.com.tr)

### Özgür Kenan Tosun

Tekstil, elektronik perakende,  
teknoloji, petrokimya, kağıt, mobilya

[ozgur.tosun@tacirler.com.tr](mailto:ozgur.tosun@tacirler.com.tr)

### Ömer Tarman

Veritabanı sorumlusu

[omer.tarman@tacirler.com.tr](mailto:omer.tarman@tacirler.com.tr)

## Yatırım Merkezlerimiz

## Genel Müdürlük

Nispetiye Cad. B-3 Blok Kat: 9 Akmerkez Etiler - İSTANBUL  
0 212 355 46 46

<b>Adana</b>	Cemal Paşa Mah. Gazipaşa Bul. Cemal Uğurlu Apt. Kat: 1 D: 4	(0 322) 457 77 55
<b>Akatlar İrtibat Bürosu</b>	Akat Mahallesi Meydan Caddesi B Blok No: 16 D: 8 (Eski No D: 10) Beşiktaş	(0 212) 355 46 46
<b>Alsancak</b>	Şehit Nevres Bulvarı Eczacıbaşı Apartmanı No: 7 Kat: 2 Daire: 5 Pasaport Alsancak - Konak	(0 232) 241 24 50
<b>Ankara</b>	Remzi Oğuz Arık Mah. Tunalı Hilmi Cad. Yaprak Apt. No: 94 Kat: 2 D: 9 Kavaklıdere Çankaya	(0 312) 435 18 36
<b>Antalya</b>	Şirinyalı Mah. İsmet Gökşen Cad. Özden Apt. No:82/6 Muratpaşa	(0 242) 248 45 20
<b>Bakırköy</b>	İstanbul Cad. Bakırköy İş Merkezi No: 6 Kat: 4 D: 14 Bakırköy	(0 212) 570 52 59
<b>Bodrum</b>	Konacık Mahallesi, Atatürk Bulvarı, Arbor-Abdullah Ünal Çabuk İş Merkezi No: 285/1-A6 Bodrum	(0 212) 355 46 46
<b>Bursa</b>	Konak Mah. Barış (120) Sokak , Ofis Artı Binası, Dış kapı No:3 Daire:33 Nilüfer-BURSA	(0 224) 225 64 10
<b>Çankaya</b>	Çankaya Mahallesi Cinnah Caddesi Cinnah Apartmanı No: 55 D: 7-8 Çankaya / ANKARA	(0 212) 355 46 46
<b>Çukurambar</b>	Kızılırmak Mah.Ufuk Üniversitesi Cad. Next Level Loft Ofis No: 4/65 Kat: 24 Söğütözü Çankaya	(0 312) 909 87 70
<b>Denizli</b>	Urhan İş Merkezi 2. Ticari Yol Daire 26 Kat: 6 Bayramyeri	(0 258) 265 87 85
<b>Erenköy</b>	Bağdat Cad. Çubukçu Apt. No: 333 Kat: 2 D: 4 Kadıköy	(0 216) 348 82 82
<b>Gaziantep</b>	İncilipinar Mah. Gazimuhtarpaşa Bul. Kepkepzade Park İş Merkezi B Blok No: 18 Kat: 1 D: 5	(0 342) 232 35 35
<b>Girne</b>	Ziya Rızki Cad. Şehit Necati Gürkaya Sok. Kat: 1 D: 1 Gime - KKTC	(0 392) 815 14 55-0533 889 15 51
<b>İzmir</b>	Kültür Mahallesi, Cumhuriyet Bulvarı No:137 Cumhuriyet Apt. K:5 D:12 Konak - İzmir	(0 232) 445 01 61
<b>İzmit</b>	Hürriyet Cad. Kaya İşhanı No: 39/5 İzmit	(0 262) 323 11 33
<b>İzmit İrtibat Bürosu</b>	Ömerağa Mah. Alemdar Cad. İ. Kolaylı Apt. No: 8 Kat: 2 İzmit	(0 262) 260 01 01
<b>Karadeniz Ereğli</b>	Bağlık Mahallesi Karanfil Sokak No:16/A Karadeniz Ereğli - Zonguldak	(0 372) 316 40 50
<b>Karşıyaka</b>	Yalı Mahallesi Ahmet Kemal Baysak Bulvarı No:42 D:11	(0 232) 241 19 24
<b>Kartal</b>	Üsküdar Cad. Cevat Kayacan Apt. No: 26 Kat: 4 D: 8 Kartal	(0 216) 306 22 71-306 22 06
<b>Kayseri</b>	Hunat Mah. Nuh Mehmet Baldöktü Sok. Gürcüoğlu Plaza No: 5 K: 3 D: 11 Melikgazi	(0 352) 221 08 68-222 82 51
<b>Marmaris İrtibat Bürosu</b>	Kemeraltı Mah. Orgeneral Mustafa Muğlalı Cad. Güven Apt. No: 22 D: 2 Marmaris	(0 252) 321 08 00
<b>Merkez Şube</b>	Akat Mahallesi Meydan Caddesi B Blok No: 16 D: 7 (Eski No D: 9) Beşiktaş	(0 212) 355 46 46
<b>Mersin</b>	İnönü Mah. 1401 Sok. No:32 Pozcu Evo Kat:2 No:10-11 Yenişehir Mersin	(0 324) 238 11 89
<b>Trabzon İrtibat Bürosu</b>	Kemer kaya Mahallesi Halkevi Cad. Mandıralı İş Merkezi No: 4 Daire: 4 Ortahisar	(0 462) 432 24 50



## Uyarı Notu

Bu raporda yer alan yatırım bilgi, yorum ve tavsiyeleri, yorum ve tavsiyede bulunanların kişisel görüşlerine dayanmakta olup finansal bilgi ve genel yatırım tavsiyesi kapsamında hazırlanmıştır ve hiçbir şekilde yatırım danışmanlığı kapsamında değildir. Yatırım danışmanlığı hizmeti; yetkili kuruluşlar tarafından kişilerin risk ve getiri tercihleri dikkate alınarak kişiye özel sunulmaktadır. Burada yer alan yorum ve tavsiyeler ise genel niteliktedir. Bu tavsiyeler, mali durumunuz ile risk ve getiri tercihlerinize uygun olmayabilir. Bu nedenle, sadece burada yer alan bilgilere dayanarak yatırım kararı verilmesi beklentilerinize uygun sonuçlar doğurmayabilir.

Yatırım Danışmanlığı hizmeti talep edilmesi halinde; yatırımcının Tacirler Yatırım Menkul Değerler A.Ş. ile Yatırım Danışmanlığı sözleşmesi imzalamış olması, Yerindelik Testi'ni tamamlamış ve risk grubunun belirlemiş olması zorunludur.

Bu raporda yer alan her türlü bilgi, yorum ve tavsiye uygunluk testi ile tespit edilecek risk grubunuz ve getiri beklentiniz ile uyumlu olmayabilir. Dolayısıyla, uygunluk testi neticesinde risk grubunuz tespit edilmeden sadece burada yer alan bilgilere dayanılarak yatırım kararı verilmesi amaç, bilgi ve tecrübenize uygun sonuçlar doğurmayabilir.

Bu rapor herhangi bir sürede belirli bir getirinin sağlanacağına dair bir taahhüt içermemekte olup, zaman içerisinde piyasa koşullarında meydana gelen değişiklikler nedeniyle yorum ve tavsiyelerde değişiklikler söz konusu olabilir. Bu raporda bahsedilen yatırım araçlarının fiyatları ve değerleri yatırımcıların menfaatlerine aykırı olarak hareket edebilir ve netice itibarıyla yatırımcılar anaparalarını kaybetme riski ile karşı karşıya kalabilirler. Bu raporda yer alan geçmiş performans verileri gelecekte elde edilecek sonuçların bir garantisi olarak kabul edilemez.

Bu raporda yer alan tüm bilgiler ve görüşler yatırımcıları bilgilendirmek amacıyla, Tacirler Yatırım Menkul Değerler A.Ş. tarafından güncel ve güvenilir kaynaklardan temin edilmiş olmakla beraber, Tacirler Yatırım Menkul Değerler A.Ş. söz konusu bilgilerin doğru ve tam olduğunu taahhüt etmemektedir. Raporlardaki yorumlardan, bilgilerin tam veya doğru olmaması ve/veya güncellenme nedeniyle doğabilecek maddi ve manevi zararlardan Tacirler Yatırım Menkul Değerler A.Ş. ve çalışanları sorumlu tutulamaz.

Bu rapor, sadece gönderildiği kişilerin kullanımı içindir. Bu raporun tümü veya bir kısmı Tacirler Yatırım Menkul Değerler A.Ş.'nin yazılı izni olmadan çoğaltılamaz, yayınlanamaz veya üçüncü kişilere gösterilemez, ticari amaçla kullanılamaz. Aksi halde, Tacirler Yatırım Menkul Değerler A.Ş. uğramış olduğu bütün zarar ve ziyanı talep etme hakkını saklı tutar.