

## Güne Başlarken

Günaydın. Küresel risk iştahı bu sabah dengeli. İki hafta sonra ABD'de başkanlık koltuğuna oturacak olan Trump'ın Grönland, Panama, Meksika Körfezi, Kanada, Çin ve Rusya ile ilgili söylemleri tepki toplamaya devam ediyor, fakat henüz bu tepkilerin piyasada bir etkisi gözlemlenmiyor. Bununla beraber, 20 Ocak'tan itibaren küresel siyasi gelişmelerin piyasa etkisi artabilir. Borsa İstanbul'da dün sabah paylaştığımız tepki hareketi sonrasında tam 10.000 seviyesinden kapanış yaşandı. Yabancı alımları ve para girişiyle desteklenen bu tepkinin bugün de devam etmesini bekleriz. BIST 100 endeksi için takip edilmesi gereken dirençler 10.160 ve 10.280, destekler ise 9.880 ve 9.780. Günün ajandasında içeride işsizlik oranı ve Kasım ayı sanayi üretim verisi takip edilecek. Kasım verisiyle beraber 2024 için dördüncü çeyreğin ikinci ayına dair veriyi de görmüş olacağız ve böylece 4Ç24 GSYH büyüme performansına dair daha fazla ipucu elde etmiş olacağız. Genel olarak üçüncü çeyreğe oranla daha güçlü bir büyüme bekliyoruz ve verinin de bu görüşü teyit etmesini bekliyoruz. Dışarıda ise ABD tarım dışı istihdam verisi, işsizlik oranı ve ortalama saatlik kazançlar gibi önemli veriler takip edilecek. Bu veriler Fed'in izleyeceği politikalar açısından önemli. Türkiye 5 yıl vadeli CDS primleri güne 267 baz puandan başlıyor.

## Ekonomik Takvim

- 10:00 | **Türkiye** | Sanayi Üretimi (Kasım) |
- 16:30 | **ABD** | Tarım Dışı İstihdam (Aralık) |
- 16:30 | **ABD** | İşsizlik Oranı (Aralık) |

## PIYASALAR

Yurtiçi	Kapanış	1 gün (%)	1 hafta (%)
BIST 100	10.000,72	1,11	0,40
BIST 30	11.047,98	1,11	0,81
BIST 50	8.849,08	1,08	0,55
BIST Tüm	11.649,28	1,09	0,58
BIST Banka	15.109,31	2,98	0,74
BIST Ulaştırma	35.290,04	0,57	2,13
BIST Sınai	13.118,42	1,04	0,06

## Yurtdışı Endeksler

Son	1 gün (%)	1 hafta (%)	
Nasdaq	19.478,88	-0,1%	-0,7%
Dax	20.317,10	-0,1%	2,1%
Cac 40	7.490,28	0,5%	2,9%
FTSE 100	8.319,69	0,8%	0,3%

## Hazine Tahvilleri

Son	Günlük D. (%)	YBB D. (%)	
TR 10 Yıllık Tahvil	24,25	-3,80	-3,93
GER 10 Yıllık Tahvil	2,53	0,36	6,84
ABD 10 Yıllık Tahvil	4,70	0,15	2,60
ITA 10 Yıllık Tahvil	3,70	0,62	4,90
FR 10 Yıllık Tahvil	3,39	1,13	6,39
UK 10 Yıllık Tahvil	4,61	-0,56	0,00

## Döviz

Son	Günlük D. (%)	YBB D. (%)	
USDTRY	35,38	0,15	0,00
EURTRY	36,43	-0,17	-0,67
GBPTRY	43,50	-0,26	-1,72
BRENT (\$)	76,98	0,09	3,06
XAUUSD (\$)	2673,60	0,15	1,92
XAGUSD (\$)	30,30	0,65	4,86
COPPER (\$)	4,32	0,44	8,16
XPTUSD (\$)	963,51	0,20	

## GÜNLÜK TEKNİK ANALİZ BAZLI HİSSE ÖNERİLERİ

Hisse	ALIM Aralığı	SATIM Aralığı (TP)	Zarar KES (SL)
YKBNK	31.20 - 31.50	32.00 - 32.55	30.90
TUPRS	145.20 - 146.60	148.80 - 151.40	143.90
OYAKC	23.40 - 23.64	24.00 - 24.42	23.20
ALARK	95.85 - 96.80	98.30 - 100.00	95.00

## HAFTALIK TEKNİK ANALİZ BAZLI HİSSE ÖNERİLERİ

Hisse	ALIM Aralığı	SATIM Aralığı (TP)	Zarar KES (SL)
TUPRS	149.20 - 151.20	156.30 - 161.70	146.00
PGSUS	222.50 - 225.50	233.00 - 241.00	218.00
TCELL	98.00 - 99.30	102.60 - 106.20	95.90
ALARK	96.50 - 97.75	101.00 - 104.50	94.40

## Global Piyasalarda Öne Çıkanlar

Jimmy Carter anması nedeniyle dün yarım gün işlem gören ABD tahvil piyasalarında getirilerde görece yatay bir seyir izlenirken, Avrupa cephesinde tahvil faizlerindeki yükseliş eğilimi dün de devam etti. Almaya 10 yıllık tahvil faizi dün 1,8 baz puan artarak %2,56 seviyesi üzerine tırmandı ve temmuz ayından bu yana en yüksek seviyelerini test etti. Bugün yurt dışı ajandada ABD'den gelecek olan aralık ayı işsizlik oranı, tarım dışı istihdam değişimi ve ücret artışları verileri öne çıkıyor. TSi 16:30'da açıklanacak olan veri setinde tarım dışı istihdam değişiminin aralık ayında 227.000'den 165.000'e gerilemesi, işsizlik oranının ise %4,2 seviyesinde sabit kalması bekleniyor. Beklentilerin üzerinde gelecek istihdam verileri Fed'e ilişkin şahin beklentileri destekleyebilecekken, zayıf verilerin seri faiz indirimi beklentisi yaratmayacağı ancak piyasalara sınırlı bir rahatlama getirebileceği görüşüdeyiz.

### Küresel Borsalar:

Dün, yakın zamanda hayatını kaybeden eski Başkan Jimmy Carter anması nedeniyle kapalı olan ABD piyasalarında bugün ABD'den gelecek olan istihdam verileri endekslerdeki yön açısından belirleyici olacak. Bu sabah saatlerinde vadeli tarafta endekslerin sınırlı bir düşüşle işlem gördüğü takip ediliyor.

Avrupa borsaları dün Almanya hariç yükselişle günü tamamladı. Kapanışta gösterge endeks Stoxx Europe 600, %0,42 değer kazanarak 515,84 puan oldu. Fransa'da CAC 40 endeksi %0,51 artışla 7.490,28 puana, İtalya'da FTSE MIB 30 endeksi %0,59 artışla 35.315,51 puana ve İngiltere'de FTSE 100 endeksi %0,83 yükselerek 8.319,69 puana çıktı. Almanya'da DAX 40 endeksi ise %0,06 değer kaybıyla 20.317,1 puana geriledi.

Çin Merkez Bankası'nın bu sabah piyasadaki tahvil arzı düşüklüğünü gerekçe göstererek tahvil alımlarını durduğunu açıklamasının ardından Çin tahvil faizlerinde yükseliş izlenirken, Çin SCI 300 ve Hong Kong Hang Seng endekslerinin %0,5 kayıpla işlem gördüğü takip ediliyor. Japonya Nikkei endeksi ise %1'in üzerinde düşüşle işaret ediyor.

### Tahvil Piyasaları:

Jimmy Carter anması nedeniyle dün yarım gün işlem gören ABD tahvil piyasalarında getirilerde görece yatay bir seyir izlendi. ABD 10 yıllık tahvil faizi günü önemli bir değişim göstermeyerek %4,6893 seviyesinden tamamlarken, 5 yıllık tahvil faizi yarım baz puan düşüşle %4,4561 seviyesinden günü kapattı. 2 yıllık tahvilin getirisi ise 1,8 baz puan gerileyerek %4,2640 seviyesinden günü tamamladı.

Avrupa cephesinde tahvil faizlerindeki yükseliş eğilimi dün de devam etti. Almaya 10 yıllık tahvil faizi dün 1,8 baz puan artarak %2,56 seviyesi üzerine tırmandı ve temmuz ayından bu yana en yüksek seviyelerine ulaştı. İtalya 10 yıllık tahvil faizi 3,3 baz puan yükselişle %3,71 üzerine çıkarken, Fransa'da ise 10 yıllık tahvilin getirisi 4 baz puan yükselerek kapanışta %3,3950 seviyesine tırmandı.

### Para Piyasaları:

Dolar endeksi dün %0,1'lik sınırlı bir yükselişle 109,18 seviyesinden günü tamamlarken, EURUSD paritesi ise %0,2 gerileyerek 1,03 seviyesinden günü kapattı.

USDJPY paritesi ise dün %0,1 düşüş kaydetti ve günü 158,14 seviyesinden tamamladı.

### Emtia Piyasaları:

Altının ons fiyatı dün %0,2 yükseliş kaydederek 2.667,25\$ seviyesinden kapanırken, gümüş fiyatları ise gün içerisinde 30,50\$ seviyesine doğru yükselmesinin ardından günü %0,1 primle 30,13\$ civarından tamamladı. Altın / gümüş rasyosu ise 88,42 seviyesinden 88,62 seviyesine sınırlı bir yükseliş gösterdi.

Brent petrol günü %1 primle varil başına 76,92\$, ham petrol ise %0,8 yükselişle varil başına 73,92\$ seviyesinden tamamladı.

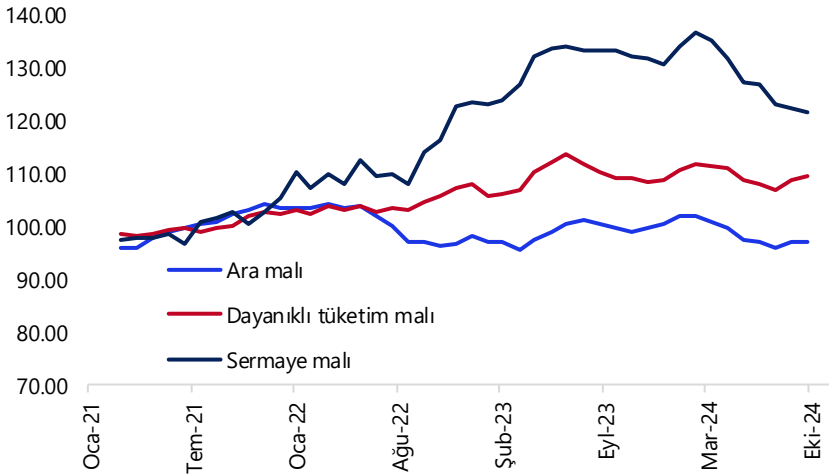
## Ekonomi ve Politika Haberleri

### Sanayi üretiminin önceki aya göre daha sınırlı bir daralmayı işaret etmesini bekliyoruz

Bugün saat 10:00'da kasım ayına ilişkin sanayi üretimi verileri açıklanacak. Mevsim ve takvim etkilerinden arındırılmış sanayi üretimi ekim ayında aylık %0,9, takvim etkilerinden arındırılmış sanayi üretimi ise yıllık %3,1 daralma kaydetmişti. Kasım ayına ilişkin öncü göstergeler ise sanayi üretimindeki güç kaybının hafifleyerek devam ettiğine işaret ediyor. Bu çerçevede sanayi üretiminde mevsimsel etkilerden arındırılmış aylık değişimin kasım ayında da negatif tarafta kalması, ancak ekim ayına kıyasla daha sınırlı bir daralmaya işaret etmesi beklenebilir. Sıkı finansal koşulların sanayi aktivitesi üzerinde baskı yaratmaya devam edeceği ve aktivitedeki zayıf görünümün bir süre daha korunacağı görüşündeyiz.

- Tüketim eğiliminde 2024 yılının son aylarında görülen ısrarlı artışın, 2024 yılının son çeyreğinde çeyreksel bazda pozitif bir büyümeyi beraberinde getirme ihtimalinin arttığını değerlendiriyoruz. Ancak, yıllık GSYİH büyümesinin önümüzdeki iki çeyrek boyunca gerilemeyi sürdüreceğini tahmin ediyoruz. Bu gelişmeler ışığında, tahminlerimiz üzerindeki aşağı yönlü riskleri gözetmekle birlikte, GSYİH büyümesinin 2024 yılını %2,9 seviyesinde tamamlamasını ve 2025 yıl sonunda %2,6 düzeyinde oluşmasını bekliyoruz.

#### Sanayi Üretim Endeksi (Mevsim ve takvim etkilerinden arınd., 3-aylık HO)



Kaynak: TÜİK, Tacirler Yatırım

### Saat 10:00'da kasım ayı işgücü istatistikleri açıklanacak

Mevsim etkisinden arındırılmış işsizlik oranı ekim ayında %8,7 seviyesinden %8,8 seviyesine yükseldi. İşgücü istatistikleri içerisinde yakından izlediğimiz ve daha geniş tanımlı bir işsizlik göstergesi olan atıl işgücü oranı ise önceki aya göre 1,9 puan artarak %27,6 seviyesine çıktı. Ekim ayı itibariyle mevsim etkisinden arındırılmış zamana bağlı eksik istihdam ve işsizlerin bütünleşik oranı %17,3 seviyesinden %18,5 seviyesine tırmanırken, işsiz ve potansiyel işgücünün bütünleşik oranı ise %17,9 seviyesinden %19 seviyesine çıktı.

### Hisse ve tahvil piyasasında sınırlı yabancı alımı yaşandı

Yabancı yatırımcılar 27 Aralık – 3 Ocak haftasında hisse piyasasında 42,1 milyon dolar, tahvil piyasasında ise repo işlemleri hariç 187,5 milyon dolarlık sınırlı bir alım gerçekleştirdi. Yabancı yatırımcının toplam tahvil stoku içerisindeki payı bu dönemde %7,7 seviyesinden 57,9'a yükseldi. Aynı hafta içerisinde yerleşiklerin altın hariç parite etkisinden arındırılmış DTH'ları 166 milyon dolar artış gösterirken, altın dahil toplam DTH hesapları fiyat etkisinden arındırılmış 144 milyon dolar artış gösterdi. 27 Aralık – 3 Ocak haftasında TCMB net döviz rezervi 4,1 milyar dolar dolar artarak 67,6 milyar dolara çıkarken, brüt döviz rezervi ise 2,9 milyar dolarlık artışla 158 milyar dolara çıktı. Swap hariç net rezerv ise 2,9 milyar dolar artarak 46,6 milyar dolara çıktı. **Ayrıntılı rapor için [tıklayınız.](#)**

## Şirket ve Sektör Haberleri

**ANSGR:** Şirket, 2024 brüt prim üretimini 69,6 milyar TL olarak açıkladı ve bir önceki yıla göre %57,3 oranında artış gerçekleştiğini bildirdi.

**ARSAN:** Arsan Tekstil, şirketin %40 oranında iştiraki olan Arsan Hazır Beton A.Ş.'nin kullanacağı 427 bin USD tutarındaki kredi sözleşmesinin, söz konusu şirketteki pay oranında kefalet verilerek imzalanmasına karar verildiğini açıkladı.

**DGNMO:** Doğanlar Mobilya, 31 Aralık 2024 itibarıyla toplam satış noktası sayısının yurt içinde 685, yurt dışında 110 olmak üzere 795'e ulaştığını açıkladı.

**OZATD:** Özata Denizcilik, 1,2 milyon USD tutarında gemi tamir bakım ve onarım sözleşmesi imzaladı.

**RALYH:** Ral Yatırım Holding, katılmış olduğu ihalede 1,3 milyar TL teklif ile en düşük 3. Teklifi verdiğini, teklifin değerlendirme aşamasında olduğunu bildirdi.

**TCELL:** Turkcell Genel Müdürü Ali Taha Koç, Las Vegas'ta yapılan Tüketici Elektrik Şovu (CES2025)'nda yapmış olduğu açıklamalarda, 5G frekans ihalesi için 10 yıllık ödeme planı talebiyle Ulaştırma Bakanlığı ile görüşüklerini ve düşük maliyetli 5G telefon üretimi için ortaklık çalışmalarını sürdürdüğünü belirtti.

**TKFEN:** Tekfen Holding, ortalama 65,40 TL fiyattan 32 bin 600 adet payın geri alındığını duyurdu. İşlem sonucunda, sahip olunan payların şirket sermayesine oranı %2,99'a yükseldi.

**VESTL:** Vestel Elektronik, İtalya'da şirketin ürün ve hizmetlerinin satışı ile dağıtımını üstlenen Gruppo Industriale Vesit'in tüm hisselerinin, Hollanda merkezli %100 dolaylı bağlı ortaklığı Vestel Holland tarafından 120 bin Euro bedelle satın alındığını duyurdu.

Yükselenler	Kapanış	Günlük (%)	Haftalık (%)
Cvk Maden İşletmeleri	317,00	5,05	8,84
Mlp Sağlık Hizmetleri	373,00	4,56	3,76
Fenerbahçe	48,60	4,20	0,62
Çimsa	46,54	4,16	-3,60
Hektaş	4,10	3,80	4,86

Düşenler	Kapanış	Günlük (%)	Haftalık (%)
Bim Birleşik Mağazaları	523,50	-1,97	-1,41
Otokar	455,00	-1,36	-3,96
Işıklar Enerji Ve Yapı H	11,58	-0,60	4,32
Turkcell	96,30	-0,57	0,26
Ldr Turizm	138,40	-0,36	-6,55

BIST 100 Para Girişi	Para Girişi (mnTL)	P.D. Oranı (%)
ISCTR	844,44	0,37%
AKBNK	346,18	0,23%
EKGYO	197,68	0,20%
YKBNK	135,04	0,19%
ASELS	117,85	0,18%

BIST 100 Para Çıkışı	Para Çıkışı (mnTL)	P.D. Oranı (%)
TCELL	-725,72	0,14%
BIMAS	-192,23	0,13%
KCHOL	-136,92	0,12%
SASA	-99,66	0,07%
TOASO	-61,43	0,06%

## Model Portföy

Şirket Adı	Hisse Kodu	Son Fiyat (TL)	12A Hedef Fiyat (TL)	Güncel Getiri (%)	Getiri Potansiyeli (%)	Ekleme Tarihi
Migros	MGROS	₺533,00	₺705,00	200%	32%	06-Haz-23
Türk Hava Yolları	THYAO	₺294,75	₺428,00	79%	45%	06-Haz-23
Tupras	TUPRS	₺145,60	₺208,10	139%	43%	06-Haz-23
Coca Cola	CCOLA	₺57,25	₺84,00	57%	47%	27-Kas-23
Teknosa	TKNSA	₺40,50	₺48,00	18%	19%	12-Ara-24
Mavi Giyim	MAVI	₺79,15	₺147,00	-21%	86%	27-Ağu-24
Ford Otosan	FROTO	₺942,50	₺1.412,00	6%	50%	28-Ağu-24
İşbank (C)	ISCTR	₺14,48	₺19,80	13%	37%	24-Ara-24
Yapı Kredi	YKBNK	₺31,28	₺42,80	11%	37%	24-Ara-24
Tav Havalimanları	TAVHL	₺277,00	₺396,00	-2%	43%	24-Ara-24
Turkcell	TCELL	₺96,30	₺156,30	6%	62%	24-Ara-24

Kuruluşundan Bugüne MP Getirisi (%)

168%

Kuruluşundan Bugüne BIST 100 Endeks Getirisi (%)

86%

Kuruluşundan Bugüne MP / BIST 100 Göreceli Getiri (%)

44%

Son 1 yıl MP Getirisi (%)

32%

Son 1 yıl BIST 100 Endeks Getirisi (%)

27%

Son 1 yıl MP / BIST 100 Göreceli Getiri (%)

4%

2025 Yılı MP Getirisi (%)

1%

2025 Yılı BIST 100 Endeks Getirisi (%)

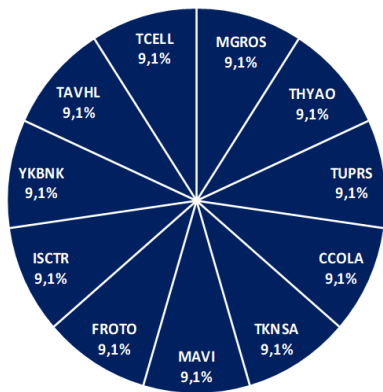
2%

2025 Yılı MP / BIST 100 Göreceli Getiri (%)

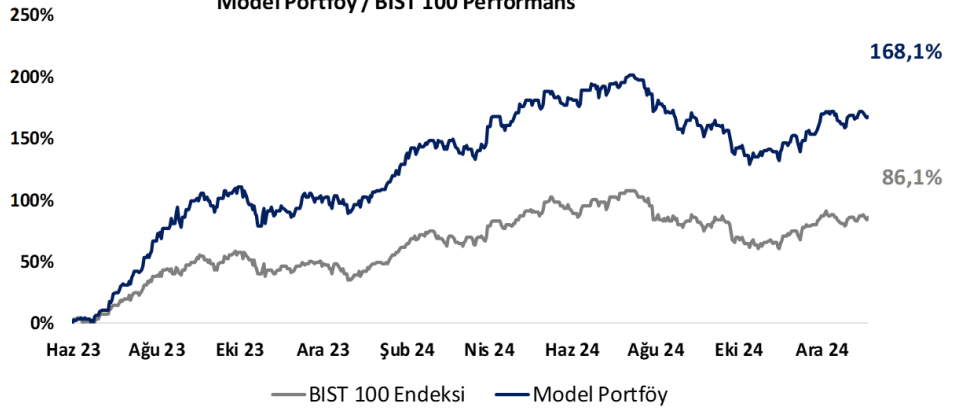
-1%

\*MP: Tacirler Model Portföy

Model Portföy Ağırlık



Model Portföy / BIST 100 Performans



## BIST 100 Teknik Analiz



Vade	Üssel H.O.	H.O. Kesişim	Trend Yönü	Trendin Gücü	En son	5 gün önce	20 gün önce
Kısa	5 günlük	5-22	Yukarı	Kuvvetlenen yükseliş	9,973	9,962	9,855
Orta	22 günlük	22-50	Yukarı	Kuvvetlenen yükseliş	9,897	9,858	9,798
Uzun	50 günlük	50-200	Yukarı	Kuvvetlenen yükseliş	9,745	9,703	9,621

BIST-100	Destek 3	Destek 2	Destek 1	Kapanış	Pivot	Direnç 1	Direnç 2	Direnç 3
	9,780	9,830	9,900	10,001	9,972	10,060	10,160	10,200

## İndikatör Yorum

**Momentum (trendin ivmesini gösterir):** 100 eşik değerinin hemen üzerinde. Nötr.

**MACD (orta vadeli trend göstergesi):** MACD (26,12) dengeli. Nötr.

**RSI (trendin gücünü gösterir):** RSI dengeli. Nötr.

**Hareketli Ortalamalar:** BIST 100 endeksi 22-g üssel ho'dan tepki verdi. Pozitif.

## VIOP 30 Teknik Analiz



Ocak ayı VIOP 30 endeks kontratı, geçtiğimiz işlem gününde 11.600 puan seviyesinden günlük kapanış gerçekleştirdi. Bugün yukarı yönlü hareketlerde ilk olarak 11.700 ve ardından 11.850 puan seviyelerini takip edeceğiz. Aşağı yönlü olası hareketlerde 11.500 puan seviyesi ilk destek noktamızı oluştururken, ana desteğimiz 10.350 puan seviyesi.

VIOP30	Destek 3	Destek 2	Destek 1	Kapanış	Direnç 1	Direnç 2	Direnç 3
	11,250	11,350	11,500	11,600	11,700	11,850	11,950

## Günlük İşlemler

Alan	Net Adet	%	Maliyet	Toplam	Satan	Net Adet	%	Maliyet	Toplam	Kurum	T.Adet	%	Maliyet	Net
GARANTI BBVA	9,523	33	11561.660	13,325	IS YATIRIM	14,047	49	11544.698	56,533	IS YATIRI	56,533	13	11539.826	-14,047
TEB YATIRIM	4,421	15	11531.665	31,397	DENİZ YATIRIM	3,225	11	11676.177	27,239	BANK-OF-	54,828	12	11540.587	-2,576
HALK YATIRIM	3,642	13	11585.032	8,280	GEDİK YATIRIM	2,870	10	11527.807	28,642	YAPI KRE	50,867	11	11543.913	-681
MEKSA YATIRIM	2,545	9	11588.116	7,971	BANK-OF-AMERI	2,576	9	11387.911	54,828	TEB YATI	31,397	7	11531.000	4,421
A1 CAPITAL MEN	1,642	6	11561.745	10,562	QNB YATIRIM M	2,480	9	11538.127	8,600	GEDİK YA	28,642	6	11537.862	-2,870
DiĞER	7,116	25		0	DiĞER	3,691	13		0	DiĞER	223,19	50		0

## Kümülatif İşlemler

Alan	Net Adet	%	Maliyet	Toplam	Satan	Net Adet	%	Maliyet	Toplam	Kurum	T.Adet	%	Maliyet	Net
TEB YATIRIM	101,766	33	11455.638	491,942	IS YATIRIM	203,320	66	11417.795	836,304	IS YATIRI	836,304	16	11505.758	-203,320
YAPI KREDİ YAT	52,608	17	11397.802	622,512	BANK-OF-AMERI	83,027	27	11415.478	558,415	YAPI KRE	622,512	12	11524.317	52,608
VAKIF YAT.	41,915	14	11483.823	117,263	DENİZ YATIRIM	13,904	5	11713.271	202,298	BANK-OF-	558,415	11	11511.534	-83,027
HALK YATIRIM	25,402	8	11475.917	110,438	MEKSA YATIRIM	3,585	1	11883.655	62,893	TEB YATI	491,942	10	11493.144	101,766
GEDİK YATIRIM	22,746	7	11353.616	245,238	UNLU MENKUL	1,469	1	11151.187	28,143	AK YATIR	303,909	6	11523.433	2,041
DiĞER	62,801	20		0	DiĞER	1,933	1		0	DiĞER	2,332,61	45		0

Kaynak: Matriks / Tacirler Yatırım

## Pay Alım Satım ve Son İki Haftalık Yeni İş İlişkileri

Alıcı	Satıcı	Şirket	Türü	# lot	İşlem Fiyatı (TL)	İşlem sonrası sermaye içindeki payı
LKMNH		LKMNH	Geri Alım	18.500	19,90	2.94%
ALKLC		ALKLC	Geri Alım	25.000	36,30	0.07%
TKFEN		TKFEN	Geri Alım	32.600	65,40	2.99%
FRIGO		FRIGO	Geri Alım	55.410	8,37	2.65%

## YENİ İŞ İLİŞKİLERİ (Son İki Hafta)

Tarih	Şirket	İş Tanımı	Toplam Sözleşme Tutarı (mn TL)	2023 Ciro (mn TL)	2023 Ciro (%)	Son 12 Ay Ciro (mn TL)	Son 12 ay Ciro (%)	Açıklama Tarihinden Bugüne Getiri (%)
08/01/2025	BRLSM	Sözleşme imzalanması	58.8	3,968.2	1.5%	4,332.7	1.4%	0.0%
	VBTYZ	Sözleşme imzalanması	40.0	2,134.6	1.9%	2,452.7	1.6%	0.0%
07/01/2025	BRLSM	Sözleşme imzalanması	107.7	3,968.2	2.7%	4,332.7	2.5%	-2.4%
	FORTE	Sipariş alımı	29.9	664.8	4.5%	1,190.2	2.5%	0.6%
	ASELS	Sözleşme imzalanması	1,605.3	73,592.8	2.2%	107,635.9	1.5%	-0.9%
	ONCSM	İhale kazanımı	17.0	240.5	7.1%	359.4	4.7%	-0.3%
	GRSEL	Sözleşme imzalanması	400.0	4,501.6	8.9%	8,032.2	5.0%	-1.6%
	ASELS	Sözleşme imzalanması	4,850.0	73,592.8	6.6%	107,635.9	4.5%	-0.9%
	NATEN	Güneş enerji santrali kurulumu	1,027.9	1,843.7	55.8%	2,815.4	36.5%	-1.1%
	MEKAG	Sipariş alımı	42.1	-	-	2,158.3	2.0%	-1.4%
	PATEK	Sözleşme imzalanması	1,205.0	-	-	918.8	131.2%	-5.0%
03/01/2025	GEREL	Sipariş alımı	317.7	1,459.7	21.8%	2,482.9	12.8%	1.8%
	ALVES	Sözleşme imzalanması	155.4	3,035.7	5.1%	4,886.6	3.2%	-3.5%
	ASELS	Sualtı sistemleri tedarigi	7,723.6	73,592.8	10.5%	107,635.9	7.2%	2.3%
	DCTTR	Pamuk ve inşaat malzemesi satışı	153.9	1,767.1	8.7%	3,285.5	4.7%	-1.0%
	MANAS	Sipariş alımı	8.1	275.4	2.9%	287.2	2.8%	4.7%
02/01/2025	BVSAN	Vinç üretimi ve teslimatı	39.8	2,121.4	1.9%	3,088.8	1.3%	0.1%
	VBTYZ	Destek ve bakım hizmeti	169.2	2,134.6	7.9%	2,452.7	6.9%	1.9%
	CGCAM	Solar panel camı sipariş alımı	165.0	2,180.4	7.6%	2,675.9	6.2%	-14.0%
30/12/2024	FORTE	Sözleşme imzalanması	152.4	664.8	22.9%	1,190.2	12.8%	7.7%
	FORTE	Sözleşme imzalanması	59.4	664.8	8.9%	1,190.2	5.0%	7.7%
	SDTTR	Sözleşme imzalanması	73.1	1,140.3	6.4%	2,051.5	3.6%	-0.5%
	ALVES	Kablo Satışı	809.6	3,035.7	26.7%	4,886.6	16.6%	-3.5%
	ASELS	Radar sistemi tedarigi	5,953.5	73,592.8	8.1%	107,635.9	5.5%	4.6%
	ASELS	Faydalı yük satışı	1,462.5	73,592.8	2.0%	107,635.9	1.4%	4.6%
	OZATD	Gemi bakım sözleşmesi	232.3	2,309.1	10.1%	2,177.0	10.7%	3.6%
26/12/2024	ASELS	Kara silah sistemi satışı	1,866.8	73,592.8	2.5%	107,635.9	1.7%	3.0%
	EFORC	Petrokok satışı	67.3	5,964.8	1.1%	6,933.4	1.0%	21.5%



## FX Teknik Analiz

### USD/TRY

GoÜ para birimleri genelinde dün dolar karşısında sınırlı hareketlilik izlenirken, Türk lirası yatay seyredirken (-%0,02) orta sıralarda yer aldı. USDTRY günü 35,3380 seviyesinden tamamlarken, Türkiye 5 yıllık CDS primi ise 267,9 baz puandan 266,3 baz puana indi. Teknik göstergeler kurda kısa vade için 35 – 36 bandını ön plana çıkarmaya devam ediyor. 2025 sonu tahminlerimiz TL'deki reel değerlenmenin, 2024'e kıyasla daha düşük bir oranda olacak şekilde devam edeceği yönünde.

### EUR/USD

EURUSD paritesi günü %0,2 gerileyerek 1,03 seviyesinden günü kapattı. Teknik göstergelerin ürettikleri sinyaller ve euro-negatif temel dinamikler çerçevesinde paritedeki yükselişlerin sınırlı kalmaya devam edeceği ve düşüş eğiliminin korunabileceği beklentisindeyiz. Dolayısı paritedeki riskleri aşağı yönlü görmeye devam ediyoruz. Trend ve momentum göstergeleri, gelecek dönemde yeniden 1,03 altının hedef alınabileceğine işaret ediyor. Paritede 1,03, 1,0250 ve 1,02 seviyeleri destek, 1,0350, 1,0420 ve 1,0470 seviyeleri direnç konumunda.

### XAU/USD

Altının ons fiyatı dün %0,2 yükseliş kaydederek 2.667,25\$ seviyesinden kapandı. Dün itibariyle 50 günlük ortalamanın (GHO) geçtiği 2.660\$ seviyesini yukarı yönlü kırmaya başaran ons altında, odak noktamız bir sonraki kritik direnç seviyesi olan 2.693\$ seviyesine çevrilmiş durumda. Altının yakın vadede 2.693\$ direncini aşabilmesi durumunda yükseliş eğiliminin hız kazanmasını bekleriz. 2.693\$ üzerinde 2.710\$, 2.730\$ ve 2.750\$ dirençleri bulunurken, aşağıda ise 2.640\$, 2.625\$ ve 2.600\$ seviyeleri destek konumunda bulunuyor.

### XAG/USD

Gümüş fiyatları, 30\$ seviyesindeki tutunma çabasını sürdürüyor. Yukarıda 100 günlük hareketli ortalamanın (GHO) geçtiği 30,85\$ seviyesini direnç olarak izlemeye devam ediyoruz. Fiyatların yeniden yükseliş trendine geçebilmesi için bu seviyenin kırılması gerekiyor. Ancak, 29,90\$'daki 200 GHO'nun aşılmasından sonra alımların zayıf kalması, aşağı yönlü riskleri artırıyor. Yukarı yönlü hareketlerin zayıf kalması, 30\$ altına gerileme olasılığını artırabilir. Gümüşte destek seviyeleri 30,15\$, 29,85\$ ve 29,50\$; direnç seviyeleri ise 30,45\$, 30,85\$ ve 31,16\$.



## 09/01/2025 TARİHLİ AÇIĞA SATIŞ İŞLEMLERİ

Hisse Kodu	Kapanış Fiyatı	Günlük Fark	İşlem Hacmi Bazında (mlnTL)			İşlem Adedi Bazında (mln adet)		
			Açığa Satış Hacmi	Toplam İşlem Hacmi	Açığa Satış Payı (%)	Açığa Satış Adedi	Toplam İşlem Adedi	Açığa Satış Payı (%)
AEFES	172,90	0,82%	148,5	1.173,4	12,7%	0,9	6,8	12,7%
AKBNK	65,90	3,62%	1.391,2	5.999,9	23,2%	21,6	92,8	23,2%
ALARK	96,15	1,69%	98,1	385,5	25,4%	1,0	4,0	25,5%
ARCLK	142,70	0,21%	58,5	252,1	23,2%	0,4	1,8	23,2%
ASELS	78,20	2,09%	300,0	1.848,6	16,2%	3,9	23,9	16,3%
ASTOR	119,40	0,67%	232,4	1.634,9	14,2%	1,9	13,7	14,2%
BIMAS	523,50	-1,97%	520,5	2.385,5	21,8%	1,0	4,5	21,8%
BRSAN	427,50	0,59%	54,2	194,3	27,9%	0,1	0,5	27,9%
COOLA	57,25	0,26%	23,6	188,9	12,5%	0,4	3,3	12,5%
CIMSA	46,54	4,16%	69,7	663,2	10,5%	1,5	14,5	10,5%
DOAS	203,80	-0,24%	146,6	575,4	25,5%	0,7	2,8	25,5%
DOHOL	14,70	-0,27%	50,4	304,8	16,5%	3,4	20,8	16,6%
EKGYO	14,04	3,54%	642,1	3.577,1	17,9%	46,0	256,4	17,9%
ENJSA	60,75	1,25%	66,4	300,6	22,1%	1,1	5,0	22,1%
ENKAI	49,52	1,73%	123,6	512,6	24,1%	2,5	10,4	24,2%
EREGL	23,86	0,93%	631,1	3.423,9	18,4%	26,5	143,9	18,4%
FROTO	942,50	0,16%	228,2	800,1	28,5%	0,2	0,8	28,5%
GARAN	130,80	2,43%	545,9	2.698,9	20,2%	4,2	20,9	20,3%
GUBRF	289,50	2,03%	109,6	1.271,0	8,6%	0,4	4,4	8,6%
HALKB	17,40	2,59%	131,1	649,7	20,2%	7,6	37,8	20,2%
HEKTS	4,10	3,80%	88,0	953,2	9,2%	21,8	236,1	9,3%
ISCTR	14,48	3,43%	2.335,2	11.045,5	21,1%	163,9	773,8	21,2%
KCHOL	186,50	0,05%	1.199,9	4.657,0	25,8%	6,4	25,0	25,8%
KONTR	39,48	2,12%	80,6	569,7	14,2%	2,1	14,5	14,2%
KOZAL	23,10	1,67%	257,2	1.612,0	16,0%	11,2	70,3	16,0%
KRDMD	27,74	0,80%	264,6	1.282,9	20,6%	9,6	46,3	20,6%
MAVI	79,15	-0,31%	73,4	486,9	15,1%	0,9	6,1	15,0%
MGROS	533,00	0,28%	154,9	667,6	23,2%	0,3	1,3	23,2%
MIATK	41,04	-0,15%	63,2	258,4	24,5%	1,5	6,3	24,5%
ODAS	6,33	2,43%	40,8	289,6	14,1%	6,5	46,0	14,1%
OYAKC	23,48	1,65%	82,8	589,1	14,0%	3,6	25,3	14,1%
PETKM	18,23	0,44%	255,0	938,2	27,2%	14,0	51,5	27,2%
PGSUS	219,50	0,32%	345,2	1.486,9	23,2%	1,6	6,8	23,2%
REEDR	14,81	0,89%	38,0	397,6	9,6%	2,6	26,9	9,6%
SAHOL	104,30	2,76%	443,7	1.654,7	26,8%	4,3	16,1	26,8%
SASA	4,11	0,49%	480,0	2.241,3	21,4%	116,7	545,0	21,4%
SISE	41,30	0,10%	313,5	1.389,5	22,6%	7,6	33,7	22,6%
SOKM	40,86	1,39%	74,9	293,6	25,5%	1,8	7,2	25,5%
TAVHL	277,00	0,00%	128,6	594,0	21,7%	0,5	2,1	21,7%
TCELL	96,30	-0,57%	724,9	6.164,7	11,8%	7,5	63,9	11,7%
THYAO	294,75	0,60%	1.265,9	6.840,0	18,5%	4,3	23,2	18,5%
TKFEN	65,20	-0,31%	77,1	389,5	19,8%	1,2	6,0	19,8%
TOASO	214,60	1,51%	587,2	2.729,6	21,5%	2,8	12,8	21,5%
TTKOM	46,46	0,82%	238,4	1.394,2	17,1%	5,2	30,1	17,1%
TUPRS	145,60	0,90%	560,6	2.035,8	27,5%	3,9	14,0	27,6%
ULKER	114,10	0,80%	143,4	609,3	23,5%	1,3	5,3	23,6%
VAKBN	24,52	1,74%	99,8	579,2	17,2%	4,1	23,8	17,3%
VESTL	69,50	0,80%	40,0	274,8	14,6%	0,6	4,0	14,6%
YKBNK	31,28	2,29%	1.347,1	5.573,2	24,2%	43,7	180,3	24,2%
ZOREN	4,49	2,51%	32,9	304,5	10,8%	7,4	68,3	10,8%
TOPLAM			17.408,6	87.142,8	20,0%	584,2	3.040,9	19,2%

Kaynak: Borsa İstanbul, Tacirler Yatırım Araştırma

## BİST-100 endeksine dahil hisse senetleri için tahmini işlem aralıkları

	Son Fiyat	Destek 3	Destek 2	Destek 1	Pivot	Direnç 1	Direnç 2	Direnç 3
AEFES	172.90	169.97	171.03	171.97	173.03	173.97	175.03	175.97
AGHOL	308.00	297.00	299.50	303.75	306.25	310.50	313.00	317.25
AGROT	10.65	10.39	10.46	10.55	10.62	10.71	10.78	10.87
AKBNK	65.90	61.52	62.43	64.17	65.08	66.82	67.73	69.47
AKFYE	20.40	19.91	20.09	20.25	20.43	20.59	20.77	20.93
AKSA	11.61	11.25	11.38	11.50	11.63	11.75	11.88	12.00
AKSEN	41.12	39.79	40.13	40.63	40.97	41.47	41.81	42.31
ALARK	96.15	92.15	93.15	94.65	95.65	97.15	98.15	99.65
ALFAS	71.50	68.67	69.43	70.47	71.23	72.27	73.03	74.07
ALTNY	84.35	82.40	82.85	83.60	84.05	84.80	85.25	86.00
ANHYT	99.05	95.45	96.35	97.70	98.60	99.95	100.85	102.20
ANSGR	102.30	98.57	99.43	100.87	101.73	103.17	104.03	105.47
ARCLK	142.70	137.63	139.37	141.03	142.77	144.43	146.17	147.83
ARDYZ	41.54	39.52	39.98	40.76	41.22	42.00	42.46	43.24
ASELS	78.20	75.03	75.77	76.98	77.72	78.93	79.67	80.88
ASTOR	119.40	114.20	116.00	117.70	119.50	121.20	123.00	124.70
BERA	15.91	14.97	15.30	15.60	15.93	16.23	16.56	16.86
BIMAS	523.50	500.17	511.83	517.67	529.33	535.17	546.83	552.67
BRSAN	427.50	415.75	418.50	423.00	425.75	430.25	433.00	437.50
BRYAT	1993.00	1,949.33	1,961.67	1,977.33	1,989.67	2,005.33	2,017.67	2,033.33
BSOKE	11.67	11.23	11.38	11.53	11.68	11.83	11.98	12.13
BTCIM	141.70	135.20	136.50	139.10	140.40	143.00	144.30	146.90
CANTE	1.74	1.68	1.70	1.72	1.74	1.76	1.78	1.80
CCOLA	57.25	55.33	56.02	56.63	57.32	57.93	58.62	59.23
CIMSA	46.54	43.38	44.06	45.30	45.98	47.22	47.90	49.14
CLEBI	1963.00	1,912.67	1,926.33	1,944.67	1,958.33	1,976.67	1,990.33	2,008.67
CVKMD	317.00	286.25	294.50	305.75	314.00	325.25	333.50	344.75
CWENE	22.10	21.48	21.66	21.88	22.06	22.28	22.46	22.68
DOAS	203.80	194.93	198.27	201.03	204.37	207.13	210.47	213.23
DOHOL	14.70	14.27	14.41	14.56	14.70	14.85	14.99	15.14
ECILC	46.00	45.25	45.55	45.77	46.07	46.29	46.59	46.81
EGEEN	9897.50	9,715.00	9,772.50	9,835.00	9,892.50	9,955.00	10,012.50	10,075.00
EKGYO	14.04	13.19	13.40	13.72	13.93	14.25	14.46	14.78
ENERY	255.00	249.33	251.67	253.33	255.67	257.33	259.67	261.33
ENJSA	60.75	57.97	58.78	59.77	60.58	61.57	62.38	63.37
ENKAI	49.52	47.71	48.13	48.83	49.25	49.95	50.37	51.07
EREGL	23.86	23.38	23.50	23.68	23.80	23.98	24.10	24.28
EUPWR	33.66	32.83	33.05	33.35	33.57	33.87	34.09	34.39
FENER	48.60	45.28	46.04	47.32	48.08	49.36	50.12	51.40
FROTO	942.50	919.00	927.50	935.00	943.50	951.00	959.50	967.00
GARAN	130.80	123.47	125.13	127.97	129.63	132.47	134.13	136.97
GESAN	48.68	46.89	47.31	47.99	48.41	49.09	49.51	50.19
GOLTS	439.50	417.33	422.67	431.08	436.42	444.83	450.17	458.58
GUBRF	289.50	277.83	280.67	285.08	287.92	292.33	295.17	299.58
HALKB	17.40	16.67	16.81	17.11	17.25	17.55	17.69	17.99
HEKTS	4.10	3.85	3.91	4.00	4.06	4.15	4.21	4.30
IEYHO	11.58	11.14	11.31	11.45	11.62	11.76	11.93	12.07
ISCTR	14.48	13.49	13.73	14.10	14.34	14.71	14.95	15.32
ISMEN	43.20	41.69	42.15	42.67	43.13	43.65	44.11	44.63
KARSN	12.39	12.15	12.20	12.30	12.35	12.45	12.50	12.60

## BİST-100 endeksine dahil hisse senetleri için tahmini işlem aralıkları

	Son Fiyat	Destek 3	Destek 2	Destek 1	Pivot	Direnç 1	Direnç 2	Direnç 3
KCAER	13.96	13.58	13.66	13.81	13.89	14.04	14.12	14.27
KCHOL	186.50	181.87	183.43	184.97	186.53	188.07	189.63	191.17
KLSE	36.96	35.76	36.20	36.58	37.02	37.40	37.84	38.22
KONTR	39.48	37.93	38.31	38.89	39.27	39.85	40.23	40.81
KONYA	6615.00	6,493.33	6,531.67	6,573.33	6,611.67	6,653.33	6,691.67	6,733.33
KOZAA	70.60	68.83	69.37	69.98	70.52	71.13	71.67	72.28
KOZAL	23.10	22.44	22.58	22.84	22.98	23.24	23.38	23.64
KRDMD	27.74	26.75	27.05	27.39	27.69	28.03	28.33	28.67
LIDER	138.40	132.23	134.67	136.53	138.97	140.83	143.27	145.13
MAGEN	23.38	21.95	22.57	22.97	23.59	23.99	24.61	25.01
MAVI	79.15	74.27	75.68	77.42	78.83	80.57	81.98	83.72
MGROS	533.00	516.50	522.00	527.50	533.00	538.50	544.00	549.50
MIATK	41.04	40.03	40.37	40.71	41.05	41.39	41.73	42.07
MPARK	373.00	345.92	351.33	362.17	367.58	378.42	383.83	394.67
NTHOL	43.80	42.65	42.91	43.35	43.61	44.05	44.31	44.75
ODAS	6.33	6.04	6.12	6.22	6.30	6.40	6.48	6.58
OTKAR	455.00	437.83	446.17	450.58	458.92	463.33	471.67	476.08
OYAKC	23.48	22.77	22.93	23.21	23.37	23.65	23.81	24.09
PASEU	29.68	28.93	29.21	29.45	29.73	29.97	30.25	30.49
PETKM	18.23	17.93	18.02	18.13	18.22	18.33	18.42	18.53
PGSUS	219.50	213.23	215.77	217.63	220.17	222.03	224.57	226.43
REEDR	14.81	14.20	14.40	14.60	14.80	15.00	15.20	15.40
SAHOL	104.30	97.83	99.37	101.83	103.37	105.83	107.37	109.83
SASA	4.11	4.02	4.05	4.08	4.11	4.14	4.17	4.20
SDTTR	216.40	210.77	212.13	214.27	215.63	217.77	219.13	221.27
SELEC	81.95	78.42	79.48	80.72	81.78	83.02	84.08	85.32
SISE	41.30	40.29	40.65	40.97	41.33	41.65	42.01	42.33
SKBNK	5.16	5.05	5.07	5.12	5.14	5.19	5.21	5.26
SMRTG	41.30	39.99	40.33	40.81	41.15	41.63	41.97	42.45
SOKM	40.86	39.53	39.95	40.41	40.83	41.29	41.71	42.17
TABGD	157.40	148.60	152.60	155.00	159.00	161.40	165.40	167.80
TAVHL	277.00	268.33	271.67	274.33	277.67	280.33	283.67	286.33
TCELL	96.30	90.03	92.47	94.38	96.82	98.73	101.17	103.08
THYAO	294.75	287.33	289.92	292.33	294.92	297.33	299.92	302.33
TKFEN	65.20	62.70	63.60	64.40	65.30	66.10	67.00	67.80
TMSN	127.20	122.37	124.33	125.77	127.73	129.17	131.13	132.57
TOASO	214.60	203.73	206.27	210.43	212.97	217.13	219.67	223.83
TSKB	13.02	12.41	12.55	12.79	12.93	13.17	13.31	13.55
TSPOR	1.16	1.10	1.12	1.14	1.16	1.18	1.20	1.22
TTKOM	46.46	44.73	45.27	45.87	46.41	47.01	47.55	48.15
TTRAK	702.50	691.50	696.50	699.50	704.50	707.50	712.50	715.50
TUKAS	7.01	6.89	6.94	6.97	7.02	7.05	7.10	7.13
TUPRS	145.60	142.90	143.60	144.60	145.30	146.30	147.00	148.00
TURSG	16.20	15.04	15.36	15.78	16.10	16.52	16.84	17.26
ULKER	114.10	111.30	112.30	113.20	114.20	115.10	116.10	117.00
VAKBN	24.52	23.67	23.87	24.19	24.39	24.71	24.91	25.23
VESTL	69.50	67.67	68.23	68.87	69.43	70.07	70.63	71.27
YEOTK	56.00	53.77	54.33	55.17	55.73	56.57	57.13	57.97
YKBNK	31.28	30.05	30.29	30.79	31.03	31.53	31.77	32.27
ZOREN	4.49	4.32	4.36	4.42	4.46	4.52	4.56	4.62

## Dip Zirve Analizi (BİST-50 endeksine dahil hisse senetleri için)

Hisse Senedi	Son Fiyat (TL)	52 hafta		Yılbaşından beri		Dipten uzaklık		Zirveye yakınlık		Dipten uzaklık sıralaması		Zirveye yakınlık sıralaması	
		En düşük	En Yüksek	En düşük	En Yüksek	52 hafta	YBB	52 hafta	YBB	52 hafta	YBB	52 hafta	YBB
AEFES	172.90	125.86	304.75	120.82	304.75	%37	%43	%76	%76	27.00	26.00	6.00	6.00
AKBNK	65.90	36.22	70.75	33.41	70.75	%82	%97	%7	%7	45.00	46.00	41.00	41.00
ALARK	96.15	81.70	144.22	81.70	144.22	%18	%18	%50	%50	11.00	11.00	16.00	16.00
ARCLK	142.70	123.00	196.10	123.00	196.10	%16	%16	%37	%37	9.00	9.00	20.00	20.00
ASELS	78.20	46.14	78.45	45.07	78.45	%69	%74	%0	%0	40.00	39.00	50.00	50.00
ASTOR	119.40	65.15	134.05	65.15	134.05	%83	%83	%12	%12	46.00	40.00	39.00	39.00
BIMAS	523.50	313.34	620.95	284.16	620.95	%67	%84	%19	%19	37.00	42.00	32.00	32.00
BRSAN	427.50	348.25	784.00	348.25	784.00	%23	%23	%83	%83	16.00	15.00	5.00	5.00
COLLA	57.25	42.53	83.82	42.53	83.82	%35	%35	%46	%46	24.00	22.00	17.00	17.00
CIMSA	46.54	27.59	48.96	27.26	48.96	%69	%71	%5	%5	39.00	36.00	47.00	47.00
DOAS	203.80	190.00	356.24	190.00	356.24	%7	%7	%75	%75	4.00	4.00	7.00	7.00
DOHOL	14.70	11.80	17.77	11.07	17.77	%25	%33	%21	%21	17.00	21.00	31.00	31.00
EKGYO	14.04	7.99	14.26	6.88	14.26	%76	%104	%2	%2	42.00	47.00	48.00	48.00
ENJSA	60.75	44.77	71.80	42.85	71.80	%36	%42	%18	%18	26.00	25.00	34.00	34.00
ENKAI	49.52	32.34	57.20	31.37	57.20	%53	%58	%16	%16	32.00	31.00	37.00	37.00
EREGL	23.86	18.88	30.13	18.88	30.13	%26	%26	%26	%26	19.00	17.00	26.00	26.00
FROTO	942.50	728.44	1231.50	697.53	1231.50	%29	%35	%31	%31	21.00	23.00	22.00	22.00
GARAN	130.80	56.04	138.30	52.60	138.30	%133	%149	%6	%6	49.00	49.00	46.00	46.00
GUBRF	289.50	130.50	292.25	130.50	292.25	%122	%122	%1	%1	48.00	48.00	49.00	49.00
HALKB	17.40	12.48	20.24	11.53	20.24	%39	%51	%16	%16	28.00	29.00	35.00	35.00
HEKTS	4.10	3.34	8.43	3.34	8.43	%23	%23	%106	%106	15.00	14.00	4.00	4.00
ISCTR	14.48	9.26	17.77	8.65	17.77	%56	%67	%23	%23	34.00	34.00	29.00	29.00
KCHOL	186.50	141.17	270.75	133.37	270.75	%32	%40	%45	%45	23.00	24.00	18.00	18.00
KONTR	39.48	37.70	97.25	37.70	97.25	%5	%5	%146	%146	1.00	1.00	2.00	2.00
KOZAL	23.10	18.47	29.60	18.47	29.60	%25	%25	%28	%28	18.00	16.00	25.00	25.00
KRDMD	27.74	21.02	33.88	21.02	33.88	%32	%32	%22	%22	22.00	20.00	30.00	30.00
MAVI	79.15	58.43	137.00	54.72	137.00	%35	%45	%73	%73	25.00	27.00	10.00	10.00
MGROS	533.00	352.65	580.29	322.79	580.29	%51	%65	%9	%9	31.00	32.00	40.00	40.00
MIATK	41.04	32.08	84.40	32.08	84.40	%28	%28	%106	%106	20.00	18.00	3.00	3.00
ODAS	6.33	5.51	11.06	5.51	11.06	%15	%15	%75	%75	8.00	8.00	8.00	8.00
OYAKC	23.48	13.72	24.88	13.72	24.88	%71	%71	%6	%6	41.00	37.00	45.00	45.00
PETKM	18.23	17.12	26.20	17.12	26.20	%6	%6	%44	%44	3.00	3.00	19.00	19.00
PGSUS	219.50	142.81	260.00	132.58	260.00	%54	%66	%18	%18	33.00	33.00	33.00	33.00
REEDR	14.81	14.04	79.50	14.04	79.50	%5	%5	%437	%437	2.00	2.00	1.00	1.00
SAHOL	104.30	63.31	111.00	56.83	111.00	%65	%84	%6	%6	36.00	41.00	42.00	42.00
SASA	4.11	3.65	6.48	3.65	6.48	%13	%13	%58	%58	7.00	7.00	13.00	13.00
SISE	41.30	37.48	55.64	37.48	55.64	%10	%10	%35	%35	6.00	6.00	21.00	21.00
SOKM	40.86	37.18	70.95	37.18	70.95	%10	%10	%74	%74	5.00	5.00	9.00	9.00
TAVHL	277.00	116.00	294.75	107.00	294.75	%139	%159	%6	%6	50.00	50.00	43.00	43.00
TCELL	96.30	57.55	111.81	55.52	111.81	%67	%73	%16	%16	38.00	38.00	36.00	36.00
THYAO	294.75	241.90	332.00	229.70	332.00	%22	%28	%13	%13	14.00	19.00	38.00	38.00
TKFEN	65.20	36.28	84.30	35.18	84.30	%80	%85	%29	%29	44.00	43.00	24.00	24.00
TOASO	214.60	179.50	353.75	179.50	353.75	%20	%20	%65	%65	12.00	12.00	12.00	12.00
TTKOM	46.46	26.26	57.80	24.48	57.80	%77	%90	%24	%24	43.00	44.00	28.00	28.00
TUPRS	145.60	121.26	189.77	119.95	189.77	%20	%21	%30	%30	13.00	13.00	23.00	23.00
ULKER	114.10	77.35	188.70	77.35	188.70	%48	%48	%65	%65	30.00	28.00	11.00	11.00
VAKBN	24.52	13.18	26.08	12.69	26.08	%86	%93	%6	%6	47.00	45.00	44.00	44.00
VESTL	69.50	47.18	107.30	44.56	107.30	%47	%56	%54	%54	29.00	30.00	15.00	15.00
YKBNK	31.28	19.97	39.46	18.47	39.46	%57	%69	%26	%26	35.00	35.00	27.00	27.00
ZOREN	4.49	3.87	6.94	3.87	6.94	%16	%16	%55	%55	10.00	10.00	14.00	14.00

YBB: Yılbaşından bugüne

## Yatırım Merkezlerimiz

## Genel Müdürlük

Nispetiye Cad. B-3 Blok Kat: 9 Akmerkez Etiler - İSTANBUL  
0 212 355 46 46

Adana	Cemal Paşa Mah. Gazipaşa Bul. Cemal Uğurlu Apt. Kat: 1 D: 4	(0 322) 457 77 55
Akatlar İrtibat Bürosu	Akat Mahallesi Meydan Caddesi B Blok No: 16 D: 8 (Eski No D: 10) Beşiktaş	(0 212) 355 46 46
Ankara	Remzi Oğuz Anık Mah. Tunalı Hilmi Cad. Yaprak Apt. No: 94 Kat: 2 D: 9 Kavaklıdere Çankaya	(0 312) 435 18 36
Ankara - Çukurambar İrtibat Bürosu	Kızılırmak Mah.Ufuk Üniversitesi Cad. Next Level Loft Ofis No: 4/65 Kat: 24 Söğütözü Çankaya	(0 312) 909 87 70
Antalya	Şirinyalı Mah. İsmet Gökşen Cad. Özden Apt. No:82/6 Muratpaşa	(0 242) 248 45 20
Bakırköy	İstanbul Cad. Bakırköy İş Merkezi No: 6 Kat: 4 D: 14 Bakırköy	(0 212) 570 52 59
Bodrum İrtibat Bürosu	Konacık Mahallesi, Atatürk Bulvarı, Arbor-Abdullah Ünal Çabuk İş Merkezi No: 285/1-A6 Bodrum	(0 212) 355 46 46
Bursa	Konak Mah. Barış (120) Sokak , Ofis Artı Binası, Dış kapı No:3 Daire:33 Nilüfer-BURSA	(0 224) 225 64 10
Çankaya İrtibat Bürosu	Çankaya Mahallesi Cinnah Caddesi Cinnah Apartmanı No: 55 D: 7-8 Çankaya / ANKARA	(0 212) 355 46 46
Denizli	Urhan İş Merkezi 2. Ticari Yol Daire 26 Kat: 6 Bayramyeri	(0 258) 265 87 85
Erenköy	Bağdat Cad. Çubukçu Apt. No: 333 Kat: 2 D: 4 Kadıköy	(0 216) 348 82 82
Gaziantep	İncilipinar Mah. Gazimuhtarpaşa Bul. Kepkepzade Park İş Merkezi B Blok No: 18 Kat: 1 D: 5	(0 342) 232 35 35
Girne	Ziya Rızıkı Cad. Şehit Necati Gürkaya Sok. Kat: 1 D: 1 Girne - KKTC	(0 392) 815 14 55-0533 889 15 51
İzmir	Kültür Mahallesi, Cumhuriyet Bulvarı No:137 Cumhuriyet Apt. K:5 D:12 Konak – İzmir	(0 232) 445 01 61
İzmir Karşıyaka Şube	Yalı Mahallesi Ahmet Kemal Baysak Bulvarı No:42 D:11	(0 232) 241 19 24
İzmir İrtibat Bürosu	Şehit Nevres Bulvarı Eczacıbaşı Apartmanı No: 7 Kat: 2 Daire: 5 Pasaport Alsancak - Konak	(0 232) 241 24 50
İzmit	Hürriyet Cad. Kaya İşhanı No: 39/5 İzmit	(0 262) 323 11 33
İzmit İrtibat Bürosu	Ömerağa Mah. Alemdar Cad. İ. Kolaylı Apt. No: 8 Kat: 2 İzmit	(0 262) 260 01 01
Karadeniz Ereğli	Bağlık Mahallesi Karanfil Sokak No:16/A Karadeniz Ereğli – Zonguldak	(0 372) 316 40 50
Kartal	Üsküdar Cad. Cevat Kayacan Apt. No: 26 Kat: 4 D: 8 Kartal	(0 216) 306 22 71-306 22 06
Kayseri	Hunat Mah. Nuh Mehmet Baldöktü Sok. Gürcüoğlu Plaza No: 5 K: 3 D: 11 Melikgazi	(0 352) 221 08 68-222 82 51
Marmaris İrtibat Bürosu	Kemeraltı Mah. Orgeneral Mustafa Muğlalı Cad. Güven Apt. No: 22 D: 2 Marmaris	(0 252) 321 08 00
Merkez Şube	Akat Mahallesi Meydan Caddesi B Blok No: 16 D: 7 (Eski No D: 9) Beşiktaş	(0 212) 355 46 46
Mersin	İnönü Mah. 1401 Sok. No:32 Pozcu Evo Kat:2 No:10-11 Yenişehir Mersin	(0 324) 238 11 89
Trabzon İrtibat Bürosu	Kemer kaya Mahallesi Halkevi Cad. Mandıralı İş Merkezi No: 4 Daire: 4 Ortahisar	(0 462) 432 24 50

## Uyarı Notu

Bu raporda yer alan yatırım bilgi, yorum ve tavsiyeleri, yorum ve tavsiyede bulunanların kişisel görüşlerine dayanmakta olup finansal bilgi ve genel yatırım tavsiyesi kapsamında hazırlanmıştır ve hiçbir şekilde yatırım danışmanlığı kapsamında değildir. Yatırım danışmanlığı hizmeti; yetkili kuruluşlar tarafından kişilerin risk ve getiri tercihleri dikkate alınarak kişiye özel sunulmaktadır. Burada yer alan yorum ve tavsiyeler ise genel niteliktedir. Bu tavsiyeler, mali durumunuz ile risk ve getiri tercihlerinize uygun olmayabilir. Bu nedenle, sadece burada yer alan bilgilere dayanarak yatırım kararı verilmesi beklentilerinize uygun sonuçlar doğurmayabilir.

Yatırım Danışmanlığı hizmeti talep edilmesi halinde; yatırımcının Tacirler Yatırım Menkul Değerler A.Ş. ile Yatırım Danışmanlığı sözleşmesi imzalamış olması, Yerindelik Testi'ni tamamlamış ve risk grubunun belirlemiş olması zorunludur.

Bu raporda yer alan her türlü bilgi, yorum ve tavsiye uygunluk testi ile tespit edilecek risk grubunuz ve getiri beklentiniz ile uyumlu olmayabilir. Dolayısıyla, uygunluk testi neticesinde risk grubunuz tespit edilmeden sadece burada yer alan bilgilere dayanılarak yatırım kararı verilmesi amaç, bilgi ve tecrübenize uygun sonuçlar doğurmayabilir.

Bu rapor herhangi bir sürede belirli bir getirinin sağlanacağına dair bir taahhüt içermemekte olup, zaman içerisinde piyasa koşullarında meydana gelen değişiklikler nedeniyle yorum ve tavsiyelerde değişiklikler söz konusu olabilir. Bu raporda bahsedilen yatırım araçlarının fiyatları ve değerleri yatırımcıların menfaatlerine aykırı olarak hareket edebilir ve netice itibarıyla yatırımcılar anaparalarını kaybetme riski ile karşı karşıya kalabilirler. Bu raporda yer alan geçmiş performans verileri gelecekte elde edilecek sonuçların bir garantisi olarak kabul edilemez.

Bu raporda yer alan tüm bilgiler ve görüşler yatırımcıları bilgilendirmek amacıyla, Tacirler Yatırım Menkul Değerler A.Ş. tarafından güncel ve güvenilir kaynaklardan temin edilmiş olmakla beraber, Tacirler Yatırım Menkul Değerler A.Ş. söz konusu bilgilerin doğru ve tam olduğunu taahhüt etmemektedir. Raporlardaki yorumlardan, bilgilerin tam veya doğru olmaması ve/veya güncellenme nedeniyle doğabilecek maddi ve manevi zararlardan Tacirler Yatırım Menkul Değerler A.Ş. ve çalışanları sorumlu tutulamaz.

Bu rapor, sadece gönderildiği kişilerin kullanımı içindir. Bu raporun tümü veya bir kısmı Tacirler Yatırım Menkul Değerler A.Ş.'nin yazılı izni olmadan çoğaltılamaz, yayınlanamaz veya üçüncü kişilere gösterilemez, ticari amaçla kullanılamaz. Aksi halde, Tacirler Yatırım Menkul Değerler A.Ş. uğramış olduğu bütün zarar ve ziyanı talep etme hakkını saklı tutar.