

Güne Başlarken

Küresel borsalar bu sabah zayıf bir görünüm sergiliyor, bu zayıflık haber akışının sınırlı kalması, yıl sonu piyasa katılımının azalması ve zirve seviyelerden kısmi kar satışları nedeniyle yaşanmakta. Borsa İstanbul'da ise, küresel borsaların üzerinde belirgin bir geri çekilme ile dün 11.150 seviyesinde kapattık. Bankalar genel olarak güçlü kalırken, bankacılık dışı sektör hisselerinde genel olarak satışlar daha baskındı. BIST 100 Endeksi dün %1,3 gerilerken endekse en fazla pozitif katkı sağlayan ilk beş şirket **YKBNK, TAVHL, GARAN, AKBNK, EFOR** olurken, son bir haftada düzenli para girişi ile dikkat çeken şirketler ise **KCHOL ve ASELS**. Teknik açıdan 11.250 desteği altında 11.070 / 11.150 destek bandına dikkat çekiyorduk, çünkü kapanış bu bandın üst sınırında gerçekleşti. Ancak momentumdaki zayıflama ve yıl sonuna gelirken arbitraj pozisyonlarında çözülme nedeniyle baskının devamı görülebilir. Kısa vadede 11.250 artık direnç konumunda olacak. Günün ajandasında içeride işsizlik oranı, ekonomik güven endeksi, ABD'de konut fiyatları, Chicago ve Dallas aktivite endeksleri ve Fed tutanakları takip edilecek. Türkiye beş yıl vadeli CDS primleri 204 baz puanda ve düne göre 1 baz puan aşağıda. Son bir aya baktığımızda, Türkiye CDS primlerinin gelişen ülkeler içinde %14 gerileme ile en fazla gevşeyen, bu anlamda ülke riski fiyatlamasına göre en iyimser görünümü sergileyen CDS'ler olduğunu görüyoruz. Bu eğilimin devamı, kredi derecelendirme kuruluşlarından not ya da görünüm artırımı beklentilerini de destekleyecektir.

Ekonomik Takvim

- 10:00 | **Türkiye** | İşsizlik Oranı (Aylık) |
- 22:00 | **ABD** | Federal Açık Piyasa Komitesi Toplantı Tutanakları |

PIYASALAR

| Yurtiçi | Kapanış | 1 gün (%) | 1 hafta (%) |
|----------------|-----------|-----------|-------------|
| BIST 100 | 11,150.90 | -1.27 | -1.42 |
| BIST 30 | 12,084.79 | -1.18 | -1.60 |
| BIST 50 | 9,664.86 | -1.21 | -1.62 |
| BIST Tüm | 14,165.81 | -1.22 | -1.14 |
| BIST Banka | 16,308.60 | 0.62 | -3.54 |
| BIST Ulaştırma | 34,294.95 | -1.94 | -4.03 |
| BIST Sınai | 13,918.55 | -1.93 | -1.77 |

Yurtdışı Endeksler

| Son | 1 gün (%) | 1 hafta (%) | |
|----------|-----------|-------------|-------|
| Nasdaq | 23,474.35 | -0.5% | -0.4% |
| Dax | 24,351.12 | 0.1% | 0.1% |
| Cac 40 | 8,112.02 | 0.1% | 0.1% |
| FTSE 100 | 9,866.53 | 0.0% | 0.3% |

Hazine Tahvilleri

| Son | Günlük D. (%) | YBB D. (%) | |
|----------------------|---------------|------------|-------|
| TR 10 Yıllık Tahvil | 25.14 | -1.95 | -0.40 |
| GER 10 Yıllık Tahvil | 2.84 | -1.05 | 19.67 |
| ABD 10 Yıllık Tahvil | 4.12 | 0.22 | -9.97 |
| ITA 10 Yıllık Tahvil | 3.52 | -1.35 | -0.42 |
| FR 10 Yıllık Tahvil | 3.53 | -1.26 | 10.63 |
| UK 10 Yıllık Tahvil | 4.69 | 0.11 | 1.56 |

Döviz

| Son | Günlük D. (%) | YBB D. (%) | |
|-------------|---------------|------------|--------|
| USDTRY | 42.94 | 0.03 | 21.37 |
| EURTRY | 50.56 | -0.03 | 37.85 |
| GBPTRY | 58.10 | 0.16 | 31.26 |
| BRENT (\$) | 61.44 | 0.34 | -17.74 |
| XAUUSD (\$) | 4373.16 | 0.90 | 66.70 |
| XAGUSD (\$) | 74.84 | 2.77 | 159.00 |
| COPPER (\$) | 5.67 | 2.55 | 41.93 |
| XPTUSD (\$) | 2188.43 | 3.25 | 141.62 |

GÜNLÜK TEKNİK ANALİZ BAZLI HİSSE ÖNERİLERİ

| Hisse | ALIM Aralığı | SATIM Aralığı (TP) | Zarar KES (SL) |
|-------|-----------------|--------------------|----------------|
| GARAN | 140.50 - 142.20 | 144.30 - 147.10 | 139.40 |
| BERA | 16.70 - 16.90 | 17.15 - 17.49 | 16.55 |
| ENJSA | 89.00 - 90.10 | 91.45 - 93.25 | 88.30 |
| TAVHL | 300.50 - 304.25 | 308.75 - 314.75 | 298.00 |

HAFTALIK TEKNİK ANALİZ BAZLI HİSSE ÖNERİLERİ

| Hisse | ALIM Aralığı | SATIM Aralığı (TP) | Zarar KES (SL) |
|-------|-----------------|--------------------|----------------|
| ASELS | 224.00 - 227.20 | 234.80 - 242.90 | 219.40 |
| AEFES | 16.00 - 16.23 | 16.78 - 17.35 | 15.67 |
| VAKBN | 29.92 - 30.34 | 31.36 - 32.46 | 29.30 |
| ENKAI | 78.75 - 79.85 | 82.55 - 85.40 | 77.10 |

Global Piyasalarda Öne Çıkanlar

Küresel piyasalarda jeopolitik başlıklar ve emtia fiyatlamaları öne çıkarken, Rusya-Ukrayna hattında tansiyon yeniden yükseldi. Donald Trump, Vladimir Putin ile yaptığı telefon görüşmesinde Putin'in konutuna yönelik saldırı iddiasını gündeme taşıyarak sert tepki gösterirken, Volodimir Zelenskiy söz konusu iddiaları net biçimde yalanladı; Kremlin ise gelişme sonrası Moskova'nın Ukrayna'ya yaklaşımının yeniden gözden geçirileceğini açıkladı. Jeopolitik belirsizlikler kısa süreli risk primini yükseltse de, piyasalarda asıl dikkat değerli metallerdeki sert yön değişimine odaklandı: yıl sonu düşük likidite ortamında spekülasyonun etkisiyle ons gümüş 84 dolar ile tarihi zirveyi test ettikten sonra %9'un üzerinde geri çekilirken, altın da %4'ü aşan düşüş kaydetti. Paladyum ve platin tarafında da çift haneli/sert geri çekilmeler görüldü. Güçlü yıllık performansın ardından gelen bu düzeltmede kâr realizasyonları, düşük likidite ve aşırı alım göstergelerinin etkili olurken, merkez bankalarının alımları ve faiz indirimleriyle desteklenen orta-uzun vadeli görünümün hala korunuyor. Hisse senedi piyasalarında yıl sonu düşük hacimli işlemler baskı yaratırken, teknoloji hisseleri öncülüğünde ABD endeksleri geri çekildi. Bugün yurt dışı ajandada, Avrupa tarafında öne çıkan bir veri bulunmuyor. ABD'de TSİ 17:00'da ekim ayı FHFA Aylık Konut Fiyat Endeksi, TSİ 18:30'da Dallas Fed Hizmet Endeksi ve TSİ 22:00'da FOMC Toplantı Tutanaqları açıklanacak.

Küresel Borsalar:

ABD borsaları haftanın ilk işlem gününde pozitif kapanırken, Dow Jones endeksi günü, %0,51 azalarak 48.461,93 puanda tamamladı. S&P 500 endeksi %0,35 negatif seyrederek 6.905,74 puanda ve Nasdaq endeksi %0,50 düşüşle 23.474,35 puanda tamamladı. Bu sabah ABD vadelilerinde yatay bir resim ön planda.

Avrupa borsaları da haftanın ilk işlem gününde negatif bir seyirle kapattı. Kapanışta gösterge endeks Stoxx Europe 600, %0,09 artarak 589,25 puan oldu. İtalya'da FTSE MIB 30 endeksi %0,38 düşerek 44.436,01, Fransa'da CAC 40 endeksi %0,10 yükselişle 8.112,02 ve İngiltere'de FTSE 100 endeksi %0,04 kayıpla 9.866,53 puandan kapandı. Almanya'da DAX 40 endeksi %0,05 değer kazanarak 24.351,12 puana indi. Bu sabah Avrupa vadeliileri negatif seyrediyor.

Bu sabah Asya borsaları karışık seyrediyor. Japonya Nikkei %0,11 kayıpla, Hong Kong Hang Seng %0,57 pozitif seyrediyor ve Çin CSI 300 endeksi %0,10 yükselişle işlem görüyor.

Tahvil Piyasaları:

ABD 10 yıllık tahvil faizi haftanın ilk işlem gününü 1,7 baz puan azalışla %4,1102, 5 yıllık tahvil faizi ise 2,7 baz puan azalış ile %3,6681 seviyesinden kapattı. 2 yıllık tahvilin getirisi ise 2,4 baz puan azalarak %3,4545 oldu.

Avrupa cephesinde ise Almanya 10 yıllık tahvil faizi günü 3,3 baz puan düşüşle seyrederek %2,829 seviyesinden tamamlarken, İtalya 10 yıllık tahvil faizi ise 4,9 baz puan artarak %3,504 seviyesinden kapanış gerçekleştirdi. Fransa'da ise 10 yıllık tahvilin getirisi 3,7 baz puan azalarak %3,524 seviyesinden kapandı.

Para Piyasaları:

Dolar endeksi haftanın ilk işlem gününü %0,02 kazançla 98,03 seviyesinden tamamlarken, EURUSD paritesi ise %0,01 kazançla 1,177 seviyesinden kapandı.

GBPUSD paritesi %0,11 artarak 1,351 seviyesinden kapanırken, USDJPY ise 156,06 seviyesinden bir kapanış gerçekleştirdi.

Emtia Piyasaları:

Altın, haftanın ilk işlem gününü %4,43 düşüş ile 4.332,35\$ seviyesinden tamamlarken bu sabah %1 primli 4377\$ civarında işlem görüyor. Gümüş dün %9,00 kayıp ile 72,13 \$ seviyesindeyken bu sabah saatlerinde %4 primle 75\$ seviyesinin hemen üzerinde işlem görüyor, altın / gümüş rasyosu ise 60,06 seviyesinde işlem görüyor.

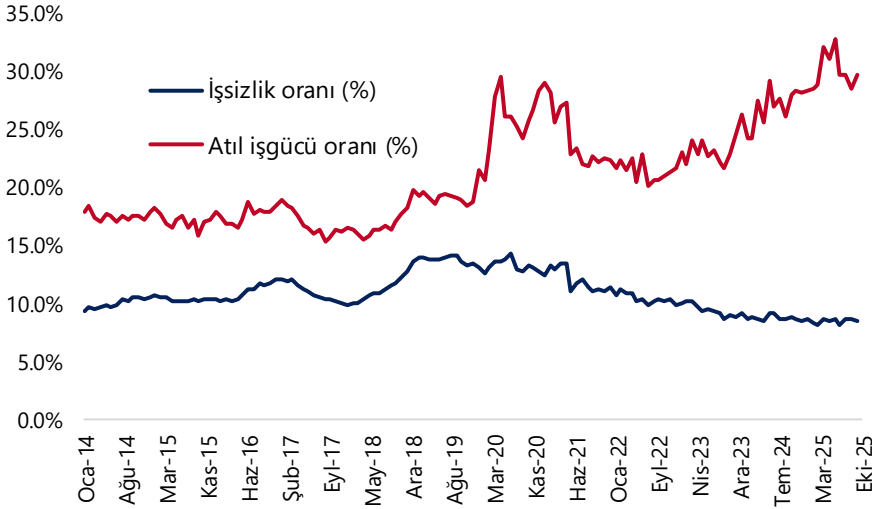
Brent petrol pazartesi gününü %1,60 yükselişle ile varil başına 61,94\$ seviyesinden, ham petrol ise %1,62 artarak varil başına 58,08\$ seviyesinden kapattı.

Ekonomi ve Politika Haberleri

Saat 10:00'da kasım işgücü istatistikleri açıklanacak

Mevsim etkisinden arındırılmış işsizlik oranı kasım ayında %8,6'dan %8,5'e geriledi. Bu dönemde işgücü 157.000 kişi artarak 35,8 milyona çıkarken, işgücü içerisinde istihdam edilenlerin sayısı ise 185.000 kişi artarak 32,8 milyon oldu. İşsiz kişi sayısı 27.000 kişi düşüşle 3 milyon olurken, işgücüne katılım oranı ise %53,6'dan %53,8'e çıktı. İşgücü istatistikleri içerisinde yakından izlediğimiz ve daha geniş tanımlı bir işsizlik göstergesi olan atıl işgücü oranı (zamana bağlı eksik istihdam, potansiyel işgücü ve işsizlerden oluşan geniş tanımlı işsizlik oranı) ise kasım ayında %28,5 seviyesinden %29,6'ya belirgin bir artış gösterdi. Atıl işgücü oranının detaylarına baktığımızda: Kasım ayı itibariyle zamana bağlı eksik istihdam ve işsizlerin bütünleşik oranı %17,9'dan %20'ye yükselirken, işsiz ve potansiyel işgücünün bütünleşik oranı ise %20,4'ten %19,5'e geriledi. Geniş tanımlı işsizlik göstergesi olan atıl işgücü oranının kasım ayında kaydettiği yükseliş ve bu oranın 2025 başından itibaren %30 civarında yapışkanlık sergiliyor olması, istihdam piyasasında manşet verinin ima ettiği kadar zayıf bir görünüme işaret ediyor. İstihdam sektörüne yönelik öncü göstergelerin de zayıf sinyaller üretmeye devam ettiği görülüyor. İmalat PMI verisinde istihdama ilişkin alt kalemler, Kapasite Kullanım Oranı ve önümüzdeki 12 aylık sürece ilişkin işsiz kişi sayısına yönelik beklentiler, yakın dönem istihdam görünümü ile ilgili olumsuz bir zemine işaret ediyor.

İşsizlik Oranı & Atıl İşgücü Oranı (MA, %)



Kaynak: TÜİK, Tacirler Yatırım

Saat 10:00'da aralık ekonomik güven endeksi açıklanacak

Ekonomik güven endeksi kasımda aylık %1,3 artarak 99,5'e yükseldi ve böylece Mart 2024'ten bu yana en yüksek değerine ulaştı. Endeksin 100'ün altında kalmaya devam etmesi genel ekonomik algının hâlâ kötümser tarafta olduğunu gösterirken, ekim-kasım dönemindeki toparlanma son sekiz ayın en güçlü seviyesine işaret ediyor. Üç aylık ortalamada ise endeksin 98 seviyesinden 98,6'ya çıktığı görülüyor. Kasım verisinin alt detaylarına bakıldığında; tüketici güven endeksi %1,6 artışla 85'e çıkarken, reel kesim güven endeksi %1,2 yükselişle 103,2 oldu. Hizmet sektörü güven endeksi %1 oranında artarak 111,8 değerini alırken, perakende ticaret sektörü güven endeksi %0,9 primle 114,2 ve inşaat sektörü güven endeksi %1,5 yükselişle 84,9 seviyesinde oluştu.

Şirket ve Sektör Haberleri

Bankacılık - BDDK Kasım 2025 verilerine göre, sektör Kasım ayında 91,2 mİrTL ile aylık %11 (yıllık %35) net kar artışı elde ederken, sektörün aktif büyüklüğü yıllık %44, krediler, mevduat toplamı ve özkaynaklar ise yıllık %43 büyüme ile enflasyon üzeri (reel) büyüme kaydetti. Gelirler tarafında ise, net faiz gelirlerinde 191,6 mİrTL ile aylık %8, yıllık %92 artış ile çok güçlü artışlar görüyoruz. Ücret & komisyon gelirleri yıllık %46, diğer faaliyet gelirleri yıllık %59 büyüme sergilerken, temettü gelirleri ise yıllık %4 gerileme sergiledi. Özsermaye karlılığı %28,7 ile geçen yıla göre kısmi bir gerileme gösterse ancak önceki aya göre belirgin iyileşme var. [2026 Görünüm Raporumuzda](#) da paylaştığımız gibi ISCTR, GARAN, TSKB ve ALBRK'nın sektör genelinde öne çıkmasını beklerken **ISCTR ve GARAN'ı** Model Portföyümüzde tutmaya devam ediyoruz.

ALCTL: Şirket, 6,6 milyon USD tutarında yeni bir iş emri alındığını açıkladı.

BVSAN: Şirket, 1,9 milyon avro tutarında vinç üretimi ve teslimine yönelik sözleşme imzaladı.

CWENE: Şirketin bağlı ortaklığı yerli güneş paneli hücresi satışına yönelik 13,8 milyon USD tutarında sözleşme imzaladı. Sözleşmenin 2025 ilk 9 aylık hasılatla yaklaşık %6 oranında olumlu katkı sağlaması bekleniyor.

GESAN: Şirket, bir ihaleyi 227,5 milyon TL bedelle kazandığını ve sözleşme davetinin alındığını açıkladı.

HOROZ: Şirket, depolama ve sipariş hazırlama hizmetleri kapsamında bir müşteri ile 3 yıllık anlaşma imzaladığını, söz konusu iş ilişkisinin bugünkü fiyatlarla yaklaşık 300 milyon TL ciro üretmesinin beklendiğini açıkladı.

KFEIN: Kafein Yazılım, bir telekom operatörüne yönelik 5 yıl süreli son kullanıcı yazılım lisansı yenileme hizmeti için 5,6 milyon USD + KDV tutarında sipariş aldığını açıkladı. Tutarın 2,8 milyon USD'lik kısmı Aralık 2025'te, kalan 2,8 milyon USD'lik kısmı Şubat 2026'da faturalandırılacak.

PETUN: Şirket, Turgutlu Unlu Mamuller Tesisi birinci faz yatırımı kapsamında bökrek üretim hattı makinelerinin Aralık ayı itibarıyla kurulumunun tamamlandığını, dondurucu, paketleme makineleri ve yardımcı tesislere ilişkin çalışmaların ise devam ettiğini açıkladı.

PLTUR: Şirket, İstanbul Büyükşehir Belediyesi ile 3,38 milyar TL + KDV bedelli Araç Kiralama Hizmet Alımı sözleşmesi imzaladığını açıkladı.

SMRTG: Şirket, 5,6 milyon USD tutarında anahtar teslim Güneş Enerji Santrali (GES) kurulum sözleşmesi imzalandığını açıkladı.

THYAO: Şirket, geri alım programı kapsamında pay başına 264,0–264,5 TL fiyat aralığından toplam 379 bin adet payını geri aldığını, toplam geri alınan pay tutarının 6,66 milyon adede ve sermayenin %0,48'ine ulaştığını açıkladı. Şirket, filosunda yer alan bir uçağın Arnavutluk'a hibe edildiğine yönelik haberlerin gerçeği yansıtmadığını, söz konusu uçağın mülkiyetinin hiçbir zaman şirkete ait olmadığını ve yalnızca operasyonel hizmet kapsamında kullanıldığını açıkladı.

| Yükselenler | Kapanış | Günlük (%) | Haftalık (%) |
|-----------------------|---------|------------|--------------|
| Efor Yatırım | 26.40 | 5.18 | -14.29 |
| Tav Havalimanları | 302.25 | 3.33 | 1.94 |
| Borusan Boru Sanayi | 528.50 | 2.92 | 0.67 |
| Yapı Ve Kredi Bankası | 35.74 | 1.59 | -4.03 |
| Garanti Bankası | 141.40 | 1.43 | -1.81 |

| Düşenler | Kapanış | Günlük (%) | Haftalık (%) |
|-------------------------------|---------|------------|--------------|
| Pasifik Teknoloji | 27.00 | -7.41 | 6.55 |
| Türk Altın İşletmeleri | 40.64 | -7.38 | -7.38 |
| Tab Gıda Sanayi | 215.40 | -7.31 | -5.61 |
| Balsu Gıda | 17.35 | -5.45 | 5.99 |
| Altınay Savunma Teknolojileri | 14.80 | -5.43 | -3.60 |

| BIST 100 Para Girişi | Para Girişi (mİnTL) | P.D. Oranı (%) |
|----------------------|---------------------|----------------|
| YKBNK | 362.98 | 0.23% |
| AKBNK | 341.62 | 0.18% |
| ISCTR | 200.46 | 0.13% |
| GARAN | 192.31 | 0.12% |
| EREGL | 124.46 | 0.11% |

| BIST 100 Para Çıkışı | Para Çıkışı (mİnTL) | P.D. Oranı (%) |
|----------------------|---------------------|----------------|
| PGSUS | -281.76 | 0.29% |
| EKGYO | -221.55 | 0.29% |
| BIMAS | -219.94 | 0.23% |
| FROTO | -102.03 | 0.19% |
| TRALT | -76.07 | 0.16% |

Şirket ve Sektör Haberleri

VSNMD: Şirket, Kalker Ocağı ve Kırma-Eleme Tesisi Kurutma Ünitesi İlavesi Projesi için ÇED sürecinin tamamlandığını ve ÇED olumlu kararı alındığını açıkladı.

ZOREN: Şirket, %100 bağlı ortaklığı Gökçedağ Rüzgar Enerji Üretim A.Ş.'deki paylarının tamamını, finansal ve ticari yükümlülükler düşüldükten sonra 117,0 milyon USD bedelle satarak bağlı ortaklık ilişkisini sona erdirdiğini açıkladı.

Model Portföy

| Şirket Adı | Hisse Kodu | Son Fiyat (TL) | 12A Hedef Fiyat (TL) | Güncel Getiri (%) | Getiri Potansiyeli (%) | Ekleme Tarihi |
|-------------------|------------|----------------|----------------------|-------------------|------------------------|---------------|
| Migros | MGROS | ₺518.50 | ₺715.00 | 198% | 38% | 06-Haz-23 |
| Türk Hava Yolları | THYAO | ₺264.50 | ₺414.00 | 65% | 57% | 06-Haz-23 |
| Tüpraş | TUPRS | ₺183.10 | ₺271.00 | 230% | 48% | 06-Haz-23 |
| Coca Cola | COLA | ₺58.05 | ₺86.00 | 63% | 48% | 27-Kas-23 |
| Mavi Giyim | MAVI | ₺42.46 | ₺58.00 | -12% | 37% | 27-Ağu-24 |
| Ford Otosan | FROTO | ₺91.05 | ₺140.00 | 11% | 54% | 28-Ağu-24 |
| İşbank (C) | ISCTR | ₺13.50 | ₺18.80 | 7% | 39% | 24-Ara-24 |
| Tav Havalimanları | TAVHL | ₺302.25 | ₺400.00 | 7% | 32% | 24-Ara-24 |
| Turkcell | TCELL | ₺93.95 | ₺148.00 | 8% | 58% | 24-Ara-24 |
| Garanti | GARAN | ₺141.40 | ₺197.60 | 3% | 40% | 09-Tem-25 |
| Astor | ASTOR | ₺115.10 | ₺158.00 | 0% | 37% | 26-Ara-25 |
| Sabancı Holding | SAHOL | ₺83.95 | ₺162.00 | -1% | 93% | 26-Ara-25 |
| MLP Sağlık | MPARK | ₺372.75 | ₺485.00 | -2% | 30% | 26-Ara-25 |

Kuruluşundan Bugüne MP Getirisi (%)

189%

Kuruluşundan Bugüne BIST 100 Endeks Getirisi (%)

108%

Kuruluşundan Bugüne MP / BIST 100 Göreceli Getiri (%)

39%

Son 1 yıl MP Getirisi (%)

9%

Son 1 yıl BIST 100 Endeks Getirisi (%)

13%

Son 1 yıl MP / BIST 100 Göreceli Getiri (%)

-3%

2025 Yılı MP Getirisi (%)

9%

2025 Yılı BIST 100 Endeks Getirisi (%)

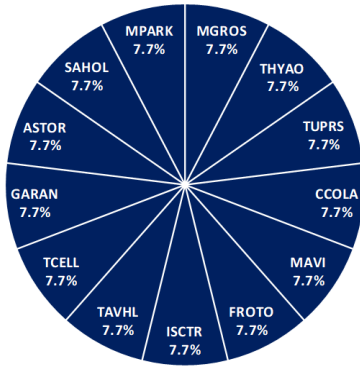
13%

2025 Yılı MP / BIST 100 Göreceli Getiri (%)

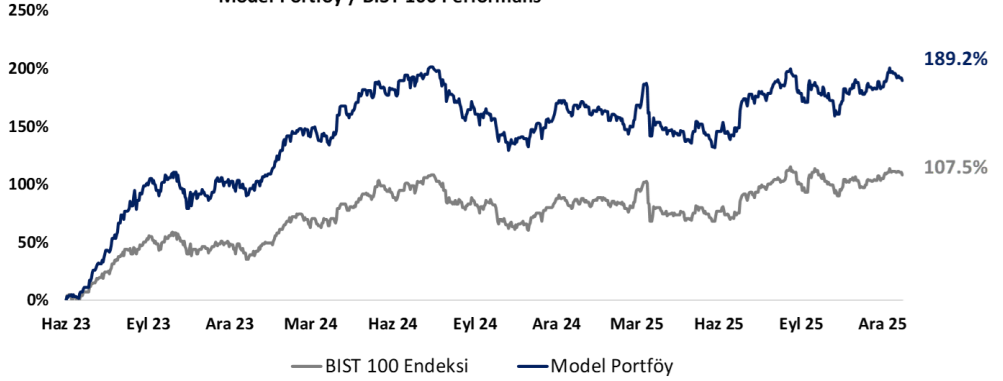
-4%

*MP: Tacirler Model Portföy

Model Portföy Ağırlık



Model Portföy / BIST 100 Performans



BIST 100 Teknik Analiz



| Vade | Üssel H.O. | H.O. Kesişim | Trend Yönü | Trendin Gücü | En son | 5 gün önce | 20 gün önce |
|------|------------|--------------|------------|----------------------|--------|------------|-------------|
| Kısa | 5 günlük | 5-22 | Yukarı | Zayıflayan yükseliş | 11,260 | 11,320 | 11,120 |
| Orta | 22 günlük | 22-50 | Yukarı | Kuvvetlenen yükseliş | 11,203 | 11,186 | 10,960 |
| Uzun | 50 günlük | 50-200 | Yukarı | Kuvvetlenen yükseliş | 11,059 | 11,034 | 10,878 |

| BIST-100 | Destek 3 | Destek 2 | Destek 1 | Kapanış | Pivot | Direnç 1 | Direnç 2 | Direnç 3 |
|----------|----------|----------|----------|---------|--------|----------|----------|----------|
| | 10,850 | 10,950 | 11,050 | 11,151 | 11,209 | 11,250 | 11,350 | 11,450 |

İndikatör Yorum

Momentum (trendin ivmesini gösterir): Momentumun 100 seviyesinin altına gerilemesi, kısa vadede temkinli bir görünümü desteklemektedir. Nötr

RSI (trendin gücünü gösterir): RSI 48 seviyesine geriledi. Trend yön arayışında. İzlenmeli.

MACD (orta vadeli trend göstergesi): MACD değeri ve sinyal çizgisi pozitif bölgede. Olumlu.

Hareketli Ortalamalar: Endeksin 5 ve 22 günlük ortalamaların altına gerilerken 50 günlük ortalamasının üzerinde kalması, kısa vadede momentum kaybına işaret ederken, orta vadeli ana trendin henüz bozulmadığını ve hareketin teknik bir düzeltme niteliği taşıdığını gösteriyor. İzlenmeli.

VIOP 30 Teknik Analiz



Aralık ayı VIOP 30 endeks kontratı, geçtiğimiz işlem gününde 12.180 puan seviyesinden günlük kapanış gerçekleştirdi. Bugün yukarı yönlü hareketlerde ilk olarak 12.300 ve ardından 12.400 puan seviyelerini takip edeceğiz. Aşağı yönlü olası hareketlerde 12.100 puan seviyesi ilk destek noktamızı oluştururken, ana desteğimiz 11.900 puan seviyesi.

| VIOP30 | Destek 3 | Destek 2 | Destek 1 | Kapanış | Direnç 1 | Direnç 2 | Direnç 3 |
|--------|----------|----------|----------|---------|----------|----------|----------|
| | 11.800 | 11.900 | 12.100 | 12.180 | 12.300 | 12.400 | 12.500 |

Günlük İşlemler

| Alan | Net Adet | % | Maliyet | Toplam | Satan | Net Adet | % | Maliyet | Toplam | Kurum | T.Adet | % | Maliyet | Net |
|----------------|----------|----|-----------|---------|----------------|----------|----|-----------|--------|-----------|---------|----|-----------|---------|
| BANK-OF-AMERI | 34.965 | 47 | 12231,836 | 69.109 | TEB YATIRIM | 26.107 | 35 | 12251,718 | 81.195 | IS YATIRI | 192.469 | 31 | 12239,933 | 34.715 |
| IS YATIRIM | 34.715 | 47 | 12256,052 | 192.469 | YAPI KREDI YAT | 12.654 | 17 | 12251,356 | 65.696 | TEB YATI | 81.195 | 13 | 12237,284 | -26.107 |
| GARANTI BBVA | 1.369 | 2 | 12325,260 | 13.183 | INFO YATIRIM M | 5.809 | 8 | 12239,913 | 24.249 | BANK-OF- | 69.109 | 11 | 12229,696 | 34.965 |
| DENIZ YATIRIM | 1.069 | 1 | 12230,856 | 4.869 | TACIRLER YAT. | 5.078 | 7 | 12220,663 | 11.252 | YAPI KRE | 65.696 | 11 | 12235,976 | -12.654 |
| AHLATCI YATIRI | 527 | 1 | 12217,894 | 931 | ZIRAAT YAT. | 4.380 | 6 | 12247,317 | 5.102 | AK YATIR | 39.429 | 6 | 12232,224 | -3.013 |
| DiGER | 1.450 | 2 | | 0 | DiGER | 20.067 | 27 | | 0 | DiGER | 166.710 | 27 | | 0 |

Kümülatif İşlemler

| Alan | Net Adet | % | Maliyet | Toplam | Satan | Net Adet | % | Maliyet | Toplam | Kurum | T.Adet | % | Maliyet | Net |
|----------------|----------|----|-----------|----------|----------------|----------|----|-----------|---------|-----------|----------|----|-----------|---------|
| YAPI KREDI YAT | 67.855 | 53 | 11986,238 | 2.915.02 | BANK-OF-AMERI | 28.160 | 22 | 13082,005 | 2.171.0 | IS YATIRI | 3.192.35 | 17 | 12330,218 | -5.274 |
| TEB YATIRIM | 19.161 | 15 | 14044,896 | 1.431.41 | BULLS YATIRIM | 21.806 | 17 | 12341,179 | 236.778 | YAPI KRE | 2.915.02 | 15 | 12311,317 | 67.855 |
| GARANTI BBVA | 15.787 | 12 | 14055,123 | 829.927 | INFO YATIRIM M | 17.407 | 14 | 12305,889 | 1.153.1 | BANK-OF- | 2.171.09 | 11 | 12330,492 | -28.160 |
| ZIRAAT YAT. | 7.559 | 6 | 12691,276 | 189.795 | TACIRLER YAT. | 16.192 | 13 | 12550,511 | 397.444 | TEB YATI | 1.431.41 | 7 | 12366,576 | 19.161 |
| YATIRIM-FINANS | 4.595 | 4 | 12220,705 | 298.363 | HSBC YATIRIM | 9.649 | 8 | 12236,798 | 136.941 | INFO YAT | 1.153.12 | 6 | 12330,198 | -17.407 |
| DiGER | 13.505 | 11 | | 0 | DiGER | 35.254 | 27 | | 0 | DiGER | 8.447.79 | 44 | | 0 |

Kaynak: Matriks / Tacirler Yatırım

Pay Alım Satım ve Son İki Haftalık Yeni İş İlişkileri

| Alıcı | Satıcı | Şirket | Türü | # lot | İşlem Fiyatı (TL) | İşlem sonrası sermaye içindeki payı |
|-------|--------|--------|-----------|-----------|-------------------|-------------------------------------|
| LKMNH | | LKMNH | Geri Alım | 25,222 | 18.01 | 5.46% |
| LIDER | | LIDER | Geri Alım | 25,000 | 65.50 | 1.25% |
| ENERY | | ENERY | Geri Alım | 1,800,850 | 9.33 | 3.41% |
| THYAO | | THYAO | Geri Alım | 379,000 | 264.25 | 0.48% |
| BLUME | | BLUME | Geri Alım | 200,000 | 37.77 | 0.50% |
| OFSYM | | OFSYM | Geri Alım | 10,703 | 70.00 | 0.82% |
| ESCAR | | ESCAR | Geri Alım | 25,000 | 24.04 | 1.21% |

YENİ İŞ İLİŞKİLERİ (Son İki Hafta)

| Tarih | Şirket | İş Tanımı | Toplam Sözleşme Tutarı (mn TL) | 2025 1Ç Ciro (mn TL) | 2025 1Ç Ciro (%) | Son 12 Ay Ciro (mn TL) | Son 12 ay Ciro (%) | Açıklama Tarihinden Bugüne Getiri (%) |
|------------|--------|--|--------------------------------|----------------------|------------------|------------------------|--------------------|---------------------------------------|
| 25/12/2025 | BVSAN | Vinç üretimi ve teslimi | 137.7 | 163.7 | 84.11% | 2,439.7 | 5.64% | 0.00% |
| | FONET | Sağlık bilgi yönetim sistemi hizmet alımı | 78.0 | 135.5 | 57.56% | 648.7 | 12.02% | 0.00% |
| | ONRYT | Komuta kontrol unsurlarının muharebe altyapısının sayısallaştırılm | 315.5 | 173.9 | 181.39% | 1,014.0 | 31.11% | 0.00% |
| | FORTE | Türksat Uydu Haberleşme Kablo Tv | 1,531.0 | 280.0 | 546.77% | 2,234.5 | 68.52% | 0.00% |
| | KONTR | Terminal cihazı ve leo uydu tabanlı IoT haberleşme hizmeti | 2,573.0 | 2,326.2 | 110.61% | 14,545.9 | 17.69% | 0.00% |
| | KLSYN | Yeni sözleşme imzalanması | 354.0 | 538.1 | 65.79% | 2,166.1 | 16.34% | 0.00% |
| 24/12/2025 | ALTNY | Sürü yetenekli insansız hava aracı teknolojilerinin geliştirilmesine | 223.4 | 726.4 | 30.76% | 2,470.2 | 9.04% | 0.00% |
| | ARDYZ | Veri yedekleme cihazının donanım güncellemesi ve kapasite artırı | 18.6 | 734.6 | 2.53% | 2,996.7 | 0.62% | -0.29% |
| | HRKET | Yeni sözleşme imzalanması | 471.7 | 938.5 | 50.26% | 4,791.7 | 9.84% | -0.66% |

FX Teknik Analiz

USD/TRY

Yükseliş trendini koruyan paritede, teknik göstergeler fiyatın 42,75 seviyesinin altına sarkması hâlinde bu bölgenin trend destek olarak izlenebileceğine ve bu seviye altında kalıcı bir düşüşün zor olduğuna işaret ediyor. Bu seviye üzerindeki hareketin sürmesi durumunda 43,00 seviyesi direnç olarak takip edilecek. Aşağıda ise 42,50, 42,40 ve 42,34 seviyeleri destek konumunda yer alıyor.



EUR/TRY

Paritenin 50,50 seviyesi civarında konsolide hareketi devam ediyor. Teknik göstergeler, fiyatın 50,50 seviyesinin üzerinde kalıcılığını sağlayabilirse, yükseliş haberinin 51,50 seviyesine kadar devam edebileceğini gösteriyor. 50,00, 49,50 ve 49,25 seviyeleri destek; 50,75 ise direnç olarak izlenebilir.



XAU/USD

Beklentimiz doğrultusunda 4.250–4.550\$ bandında kâr satışıyla karşılaşan altın, yüksek hacimli satışların ardından bu sabah 4.375\$ seviyesinde işlem görüyor. Teknik görünüm, 4.300\$ seviyesinin destek olarak korunması hâlinde yukarı yönlü toparlanma potansiyeline işaret ediyor. Genel yükseliş trendinin korunduğu ons altında; 4.330\$, 4.270\$ ve 4.200\$ seviyeleri destek, 4.480\$ ve 4.550\$ seviyeleri ise direnç olarak takip ediliyor.



XAG/USD

Yılın son işlem günlerinde değerli metallerde sert fiyat hareketleri öne çıkıyor. Dün %9 gerileyen gümüş, bu sabah %3,8 toparlanarak 75\$ seviyesinin hemen altında işlem görüyor. Teknik göstergeler yukarı yönlü eğilimin korunduğuna işaret ederken, son satışların güçlü yükselişin ardından gelen teknik bir düzeltme olabileceği ihtimaline işaret ediyor. Temel dinamiklerin destekleyici seyrini sürdürmesi de bu görünümü teyit ediyor. Gümüşte 73\$, 71\$ ve 67\$ seviyeleri destek; 76\$ ve 84\$ seviyeleri direnç olarak izlenebilir.



29/12/2025 TARİHLİ AÇIĞA SATIŞ İŞLEMLERİ

| Hisse Kodu | Kapanış Fiyatı | Günlük Fark | İşlem Hacmi Bazında (milyon TL) | | | İşlem Adedi Bazında (milyon adet) | | |
|------------|----------------|-------------|---------------------------------|--------------------|----------------------|-----------------------------------|--------------------|----------------------|
| | | | Açığa Satış Hacmi | Toplam İşlem Hacmi | Açığa Satış Payı (%) | Açığa Satış Adedi | Toplam İşlem Adedi | Açığa Satış Payı (%) |
| AEFES | 15.60 | -3.41% | 288.0 | 1,292.8 | 22.3% | 17.8 | 80.3 | 22.2% |
| AKBNK | 69.55 | 0.43% | 1,263.1 | 4,541.2 | 27.8% | 18.2 | 65.3 | 27.8% |
| ALARK | 103.80 | -0.86% | 98.2 | 652.6 | 15.0% | 0.9 | 6.2 | 15.0% |
| ARCLK | 102.70 | -4.29% | 104.5 | 378.6 | 27.6% | 1.0 | 3.6 | 27.6% |
| ASELS | 221.00 | -2.26% | 1,242.8 | 5,349.4 | 23.2% | 5.5 | 23.8 | 23.2% |
| ASTOR | 115.10 | -2.54% | 394.1 | 2,586.6 | 15.2% | 3.4 | 22.2 | 15.3% |
| BIMAS | 530.00 | -2.48% | 709.6 | 2,462.3 | 28.8% | 1.3 | 4.6 | 28.8% |
| BRSAN | 528.50 | 2.92% | 123.7 | 914.4 | 13.5% | 0.2 | 1.8 | 13.6% |
| CCOLA | 58.05 | -3.33% | 57.7 | 248.8 | 23.2% | 1.0 | 4.2 | 23.2% |
| CIMSA | 44.90 | -1.06% | 62.8 | 232.7 | 27.0% | 1.4 | 5.2 | 27.0% |
| DOAS | 183.10 | -1.40% | 40.7 | 211.7 | 19.3% | 0.2 | 1.1 | 19.3% |
| DOHOL | 17.99 | -1.96% | 36.8 | 163.4 | 22.5% | 2.0 | 9.0 | 22.5% |
| DSTKF | 602.00 | 1.01% | 215.4 | 5,214.1 | 4.1% | 0.4 | 8.6 | 4.1% |
| EKGYO | 20.16 | -3.91% | 340.1 | 2,497.5 | 13.6% | 16.5 | 121.4 | 13.6% |
| ENKAI | 78.10 | -1.70% | 180.1 | 806.1 | 22.3% | 2.3 | 10.2 | 22.3% |
| EREGL | 23.64 | -0.84% | 602.1 | 2,450.1 | 24.6% | 25.4 | 103.2 | 24.6% |
| FROTO | 91.05 | -3.45% | 409.8 | 1,362.3 | 30.1% | 4.4 | 14.8 | 30.1% |
| GARAN | 141.40 | 1.43% | 685.3 | 2,988.9 | 22.9% | 4.9 | 21.2 | 23.0% |
| GUBRF | 352.00 | -2.96% | 147.8 | 753.8 | 19.6% | 0.4 | 2.1 | 19.6% |
| HALKB | 37.30 | 0.97% | 446.1 | 2,615.7 | 17.1% | 12.0 | 70.5 | 17.1% |
| HEKTS | 3.05 | -0.97% | 169.7 | 511.7 | 33.2% | 55.4 | 167.0 | 33.2% |
| ISCTR | 13.50 | -0.22% | 1,455.2 | 6,371.1 | 22.8% | 107.4 | 470.0 | 22.9% |
| KCHOL | 167.40 | -0.65% | 1,239.6 | 4,269.8 | 29.0% | 7.4 | 25.5 | 29.0% |
| KONTR | 11.33 | -1.05% | 543.5 | 1,934.5 | 28.1% | 48.0 | 171.4 | 28.0% |
| TRMET | 103.60 | -3.72% | 82.2 | 601.4 | 13.7% | 0.8 | 5.7 | 13.6% |
| TRALT | 40.64 | -7.38% | 474.1 | 5,350.9 | 8.9% | 11.2 | 127.2 | 8.8% |
| KRDMD | 25.44 | -2.38% | 162.9 | 569.9 | 28.6% | 6.3 | 22.1 | 28.6% |
| KUYAS | 53.85 | -3.23% | 45.0 | 546.9 | 8.2% | 0.8 | 9.8 | 8.2% |
| MAVI | 42.46 | -0.23% | 27.9 | 254.5 | 11.0% | 0.7 | 6.0 | 11.0% |
| MGROS | 518.50 | 0.48% | 258.2 | 1,215.2 | 21.2% | 0.5 | 2.3 | 21.2% |
| MIATK | 37.70 | -2.38% | 107.7 | 780.6 | 13.8% | 2.8 | 20.2 | 13.8% |
| OYAKC | 23.12 | -0.17% | 67.5 | 318.2 | 21.2% | 2.9 | 13.6 | 21.2% |
| PETKM | 16.22 | -1.52% | 158.3 | 436.5 | 36.3% | 9.7 | 26.8 | 36.3% |
| PGSUS | 195.40 | -4.45% | 888.9 | 3,871.4 | 23.0% | 4.5 | 19.5 | 22.9% |
| SAHOL | 83.95 | -0.06% | 617.8 | 2,470.4 | 25.0% | 7.4 | 29.7 | 25.0% |
| SASA | 2.77 | -3.15% | 755.0 | 2,665.0 | 28.3% | 268.5 | 947.4 | 28.3% |
| SISE | 38.28 | -0.52% | 230.0 | 990.6 | 23.2% | 6.0 | 25.8 | 23.2% |
| SOKM | 50.45 | -0.69% | 72.1 | 237.5 | 30.4% | 1.4 | 4.7 | 30.4% |
| TAVHL | 302.25 | 3.33% | 259.5 | 604.2 | 42.9% | 0.9 | 2.0 | 43.0% |
| TCELL | 93.95 | -1.36% | 364.4 | 1,690.2 | 21.6% | 3.8 | 17.9 | 21.5% |
| THYAO | 264.50 | -1.31% | 2,649.4 | 8,369.0 | 31.7% | 10.0 | 31.5 | 31.6% |
| TKFEN | 69.70 | -3.19% | 73.8 | 252.7 | 29.2% | 1.0 | 3.5 | 29.1% |
| TOASO | 247.70 | -1.61% | 150.7 | 940.8 | 16.0% | 0.6 | 3.7 | 16.0% |
| TSKB | 12.27 | -1.84% | 64.6 | 416.5 | 15.5% | 5.2 | 33.6 | 15.5% |
| TTKOM | 55.70 | -1.15% | 267.7 | 919.2 | 29.1% | 4.8 | 16.5 | 29.1% |
| TUPRS | 183.10 | -1.08% | 517.6 | 1,923.5 | 26.9% | 2.8 | 10.4 | 26.9% |
| ULKER | 107.50 | -2.01% | 132.0 | 340.7 | 38.8% | 1.2 | 3.1 | 38.7% |
| VAKBN | 30.40 | 0.66% | 143.7 | 826.8 | 17.4% | 4.8 | 27.4 | 17.4% |
| VESTL | 29.04 | -2.02% | 18.1 | 123.0 | 14.7% | 0.6 | 4.2 | 14.7% |
| YKBNK | 35.74 | 1.59% | 997.2 | 4,778.9 | 20.9% | 28.1 | 134.6 | 20.9% |
| TOPLAM | | | 20,442.9 | 92,304.6 | 22.1% | 724.9 | 2,962.8 | 24.5% |

Kaynak: Borsa İstanbul, Tacirler Yatırım Araştırma

BİST-100 endeksine dahil hisse senetleri için tahmini işlem aralıkları

| | Son Fiyat | Destek 3 | Destek 2 | Destek 1 | Pivot | Direnç 1 | Direnç 2 | Direnç 3 |
|-------|-----------|----------|----------|----------|----------|----------|----------|----------|
| AEFES | 15.60 | 14.12 | 14.86 | 15.23 | 15.97 | 16.34 | 17.08 | 17.45 |
| AGHOL | 28.18 | 26.90 | 27.54 | 27.86 | 28.50 | 28.82 | 29.46 | 29.78 |
| AKBNK | 69.55 | 66.83 | 67.72 | 68.63 | 69.52 | 70.43 | 71.32 | 72.23 |
| AKSA | 9.71 | 9.50 | 9.60 | 9.66 | 9.76 | 9.82 | 9.92 | 9.98 |
| AKSEN | 66.55 | 61.88 | 64.22 | 65.38 | 67.72 | 68.88 | 71.22 | 72.38 |
| ALARK | 103.80 | 100.47 | 102.13 | 102.97 | 104.63 | 105.47 | 107.13 | 107.97 |
| ALTNY | 14.80 | 13.55 | 14.17 | 14.49 | 15.11 | 15.43 | 16.05 | 16.37 |
| ANSGR | 23.32 | 22.56 | 22.76 | 23.04 | 23.24 | 23.52 | 23.72 | 24.00 |
| ARCLK | 102.70 | 96.67 | 99.63 | 101.17 | 104.13 | 105.67 | 108.63 | 110.17 |
| ASELS | 221.00 | 211.67 | 216.33 | 218.67 | 223.33 | 225.67 | 230.33 | 232.67 |
| ASTOR | 115.10 | 109.77 | 112.23 | 113.67 | 116.13 | 117.57 | 120.03 | 121.47 |
| BALSU | 17.35 | 15.36 | 16.35 | 16.85 | 17.84 | 18.34 | 19.33 | 19.83 |
| BIMAS | 530.00 | 509.00 | 519.00 | 524.50 | 534.50 | 540.00 | 550.00 | 555.50 |
| BINHO | 8.76 | 8.29 | 8.51 | 8.64 | 8.86 | 8.99 | 9.21 | 9.34 |
| BRSAN | 528.50 | 489.50 | 500.50 | 514.50 | 525.50 | 539.50 | 550.50 | 564.50 |
| BRYAT | 2124.00 | 2,049.67 | 2,083.33 | 2,103.67 | 2,137.33 | 2,157.67 | 2,191.33 | 2,211.67 |
| BSOKE | 16.06 | 15.63 | 15.80 | 15.93 | 16.10 | 16.23 | 16.40 | 16.53 |
| BTCIM | 3.76 | 3.52 | 3.63 | 3.70 | 3.81 | 3.88 | 3.99 | 4.06 |
| CANTE | 2.02 | 1.94 | 1.97 | 2.00 | 2.03 | 2.06 | 2.09 | 2.12 |
| CCOLA | 58.05 | 54.98 | 56.52 | 57.28 | 58.82 | 59.58 | 61.12 | 61.88 |
| CMSA | 44.90 | 43.59 | 44.17 | 44.53 | 45.11 | 45.47 | 46.05 | 46.41 |
| CLEBI | 1515.00 | 1,473.67 | 1,494.33 | 1,504.67 | 1,525.33 | 1,535.67 | 1,556.33 | 1,566.67 |
| CWENE | 28.36 | 26.71 | 27.53 | 27.95 | 28.77 | 29.19 | 30.01 | 30.43 |
| DAPGM | 13.05 | 12.53 | 12.72 | 12.88 | 13.07 | 13.23 | 13.42 | 13.58 |
| DOAS | 183.10 | 176.80 | 179.90 | 181.50 | 184.60 | 186.20 | 189.30 | 190.90 |
| DOHOL | 17.99 | 17.32 | 17.65 | 17.82 | 18.15 | 18.32 | 18.65 | 18.82 |
| DSTKF | 602.00 | 577.67 | 589.33 | 595.67 | 607.33 | 613.67 | 625.33 | 631.67 |
| ECILC | 80.05 | 74.90 | 77.45 | 78.75 | 81.30 | 82.60 | 85.15 | 86.45 |
| EFOR | 26.40 | 22.52 | 23.68 | 25.04 | 26.20 | 27.56 | 28.72 | 30.08 |
| EGEEN | 7745.00 | 7,480.00 | 7,590.00 | 7,667.50 | 7,777.50 | 7,855.00 | 7,965.00 | 8,042.50 |
| EKGYO | 20.16 | 18.95 | 19.55 | 19.85 | 20.45 | 20.75 | 21.35 | 21.65 |
| ENERY | 9.24 | 8.55 | 8.81 | 9.03 | 9.29 | 9.51 | 9.77 | 9.99 |
| ENJSA | 89.55 | 85.72 | 86.88 | 88.22 | 89.38 | 90.72 | 91.88 | 93.22 |
| ENKAI | 78.10 | 73.32 | 75.63 | 76.87 | 79.18 | 80.42 | 82.73 | 83.97 |
| EREGL | 23.64 | 23.17 | 23.37 | 23.51 | 23.71 | 23.85 | 24.05 | 24.19 |
| EUPWR | 32.12 | 29.25 | 30.67 | 31.39 | 32.81 | 33.53 | 34.95 | 35.67 |
| FENER | 9.34 | 8.96 | 9.14 | 9.24 | 9.42 | 9.52 | 9.70 | 9.80 |
| FROTO | 91.05 | 86.42 | 88.68 | 89.87 | 92.13 | 93.32 | 95.58 | 96.77 |
| GARAN | 141.40 | 134.97 | 136.73 | 139.07 | 140.83 | 143.17 | 144.93 | 147.27 |
| GENIL | 187.50 | 180.67 | 182.43 | 184.97 | 186.73 | 189.27 | 191.03 | 193.57 |
| GESAN | 45.60 | 43.08 | 44.32 | 44.96 | 46.20 | 46.84 | 48.08 | 48.72 |
| GLRMK | 172.30 | 159.63 | 165.97 | 169.13 | 175.47 | 178.63 | 184.97 | 188.13 |
| GRSEL | 317.50 | 305.42 | 311.33 | 314.42 | 320.33 | 323.42 | 329.33 | 332.42 |
| GRTHO | 263.50 | 242.67 | 251.83 | 257.67 | 266.83 | 272.67 | 281.83 | 287.67 |
| GSRAY | 1.16 | 1.09 | 1.12 | 1.14 | 1.17 | 1.19 | 1.22 | 1.24 |
| GUBRF | 352.00 | 332.67 | 341.33 | 346.67 | 355.33 | 360.67 | 369.33 | 374.67 |
| HALKB | 37.30 | 34.29 | 35.17 | 36.23 | 37.11 | 38.17 | 39.05 | 40.11 |
| HEKTS | 3.05 | 2.92 | 2.96 | 3.01 | 3.05 | 3.10 | 3.14 | 3.19 |
| IEYHO | 65.70 | 61.73 | 63.27 | 64.48 | 66.02 | 67.23 | 68.77 | 69.98 |
| ISCTR | 13.50 | 13.12 | 13.27 | 13.38 | 13.53 | 13.64 | 13.79 | 13.90 |

BİST-100 endeksine dahil hisse senetleri için tahmini işlem aralıkları

| | Son Fiyat | Destek 3 | Destek 2 | Destek 1 | Pivot | Direnç 1 | Direnç 2 | Direnç 3 |
|-------|-----------|----------|----------|----------|--------|----------|----------|----------|
| ISMEN | 40.30 | 39.01 | 39.61 | 39.95 | 40.55 | 40.89 | 41.49 | 41.83 |
| KCAER | 10.04 | 9.30 | 9.65 | 9.84 | 10.19 | 10.38 | 10.73 | 10.92 |
| KCHOL | 167.40 | 162.83 | 164.27 | 165.83 | 167.27 | 168.83 | 170.27 | 171.83 |
| KONTR | 11.33 | 10.32 | 10.62 | 10.98 | 11.28 | 11.64 | 11.94 | 12.30 |
| KRDMD | 25.44 | 24.58 | 25.00 | 25.22 | 25.64 | 25.86 | 26.28 | 26.50 |
| KTLEV | 19.60 | 17.95 | 18.55 | 19.07 | 19.67 | 20.19 | 20.79 | 21.31 |
| KUYAS | 53.85 | 49.18 | 51.52 | 52.68 | 55.02 | 56.18 | 58.52 | 59.68 |
| MAGEN | 39.58 | 37.37 | 38.11 | 38.85 | 39.59 | 40.33 | 41.07 | 41.81 |
| MAVI | 42.46 | 41.52 | 41.82 | 42.14 | 42.44 | 42.76 | 43.06 | 43.38 |
| MGROS | 518.50 | 507.50 | 511.50 | 515.00 | 519.00 | 522.50 | 526.50 | 530.00 |
| MIATK | 37.70 | 34.48 | 35.90 | 36.80 | 38.22 | 39.12 | 40.54 | 41.44 |
| MPARK | 372.75 | 356.83 | 363.42 | 368.08 | 374.67 | 379.33 | 385.92 | 390.58 |
| OBAMS | 7.50 | 6.90 | 7.19 | 7.34 | 7.63 | 7.78 | 8.07 | 8.22 |
| ODAS | 5.04 | 4.82 | 4.93 | 4.98 | 5.09 | 5.14 | 5.25 | 5.30 |
| OTKAR | 466.00 | 441.67 | 453.83 | 459.92 | 472.08 | 478.17 | 490.33 | 496.42 |
| OYAKC | 23.12 | 22.45 | 22.77 | 22.95 | 23.27 | 23.45 | 23.77 | 23.95 |
| PASEU | 137.10 | 130.03 | 133.37 | 135.23 | 138.57 | 140.43 | 143.77 | 145.63 |
| PATEK | 27.00 | 21.77 | 24.01 | 25.51 | 27.75 | 29.25 | 31.49 | 32.99 |
| PETKM | 16.22 | 15.83 | 16.01 | 16.12 | 16.30 | 16.41 | 16.59 | 16.70 |
| PGSUS | 195.40 | 184.57 | 189.93 | 192.67 | 198.03 | 200.77 | 206.13 | 208.87 |
| RALYH | 229.50 | 218.77 | 221.23 | 225.37 | 227.83 | 231.97 | 234.43 | 238.57 |
| REEDR | 6.62 | 6.31 | 6.45 | 6.54 | 6.68 | 6.77 | 6.91 | 7.00 |
| SAHOL | 83.95 | 81.17 | 81.78 | 82.87 | 83.48 | 84.57 | 85.18 | 86.27 |
| SASA | 2.77 | 2.61 | 2.69 | 2.73 | 2.81 | 2.85 | 2.93 | 2.97 |
| SISE | 38.28 | 37.09 | 37.59 | 37.93 | 38.43 | 38.77 | 39.27 | 39.61 |
| SKBNK | 7.77 | 7.61 | 7.68 | 7.72 | 7.79 | 7.83 | 7.90 | 7.94 |
| SOKM | 50.45 | 48.23 | 49.06 | 49.75 | 50.58 | 51.27 | 52.10 | 52.79 |
| TABGD | 215.40 | 192.73 | 204.07 | 209.73 | 221.07 | 226.73 | 238.07 | 243.73 |
| TAVHL | 302.25 | 281.83 | 285.92 | 294.08 | 298.17 | 306.33 | 310.42 | 318.58 |
| TCELL | 93.95 | 91.88 | 92.92 | 93.43 | 94.47 | 94.98 | 96.02 | 96.53 |
| THYAO | 264.50 | 255.58 | 259.17 | 261.83 | 265.42 | 268.08 | 271.67 | 274.33 |
| TKFEN | 69.70 | 65.03 | 67.37 | 68.53 | 70.87 | 72.03 | 74.37 | 75.53 |
| TOASO | 247.70 | 236.97 | 242.33 | 245.02 | 250.38 | 253.07 | 258.43 | 261.12 |
| TRALT | 40.64 | 35.82 | 38.16 | 39.40 | 41.74 | 42.98 | 45.32 | 46.56 |
| TRENJ | 93.40 | 84.47 | 87.23 | 90.32 | 93.08 | 96.17 | 98.93 | 102.02 |
| TRMET | 103.60 | 97.57 | 100.53 | 102.07 | 105.03 | 106.57 | 109.53 | 111.07 |
| TSKB | 12.27 | 11.83 | 12.03 | 12.15 | 12.35 | 12.47 | 12.67 | 12.79 |
| TSPOR | 1.07 | 1.03 | 1.05 | 1.06 | 1.08 | 1.09 | 1.11 | 1.12 |
| TTKOM | 55.70 | 54.53 | 55.07 | 55.38 | 55.92 | 56.23 | 56.77 | 57.08 |
| TTRAK | 525.00 | 508.83 | 516.67 | 520.83 | 528.67 | 532.83 | 540.67 | 544.83 |
| TUKAS | 2.47 | 2.27 | 2.35 | 2.41 | 2.49 | 2.55 | 2.63 | 2.69 |
| TUPRS | 183.10 | 179.10 | 181.10 | 182.10 | 184.10 | 185.10 | 187.10 | 188.10 |
| TUREX | 7.03 | 6.61 | 6.81 | 6.92 | 7.12 | 7.23 | 7.43 | 7.54 |
| TURSG | 12.06 | 11.34 | 11.70 | 11.88 | 12.24 | 12.42 | 12.78 | 12.96 |
| ULKER | 107.50 | 103.33 | 105.37 | 106.43 | 108.47 | 109.53 | 111.57 | 112.63 |
| VAKBN | 30.40 | 28.94 | 29.28 | 29.84 | 30.18 | 30.74 | 31.08 | 31.64 |
| VESTL | 29.04 | 27.99 | 28.49 | 28.77 | 29.27 | 29.55 | 30.05 | 30.33 |
| YEOTK | 36.20 | 33.89 | 34.99 | 35.59 | 36.69 | 37.29 | 38.39 | 38.99 |
| YKBNK | 35.74 | 34.27 | 34.59 | 35.17 | 35.49 | 36.07 | 36.39 | 36.97 |
| ZOREN | 3.02 | 2.94 | 2.97 | 3.00 | 3.03 | 3.06 | 3.09 | 3.12 |

Dip Zirve Analizi (BİST-50 endeksine dahil hisse senetleri için)

| Hisse Senedi | Son Fiyat (TL) | 52 hafta | | Yılbaşından beri | | Dipten uzaklık | | Zirveye yakınlık | | Dipten uzaklık sıralaması | | Zirveye yakınlık sıralaması | |
|-----------------|-------------------|----------|-----------|------------------|-----------|----------------|-------|------------------|------|---------------------------|-------|-----------------------------|-------|
| | | En düşük | En Yüksek | En düşük | En Yüksek | 52 hafta | YBB | 52 hafta | YBB | 52 hafta | YBB | 52 hafta | YBB |
| AEFES | 15.60 | 13.25 | 23.75 | 13.25 | 19.07 | %18 | %18 | %52 | %22 | 13.00 | 13.00 | 7.00 | 18.00 |
| AKBNK | 69.55 | 47.88 | 74.54 | 47.88 | 74.54 | %45 | %45 | %7 | %7 | 35.00 | 35.00 | 41.00 | 41.00 |
| ALARK | 103.80 | 73.11 | 107.80 | 73.11 | 107.80 | %42 | %42 | %4 | %4 | 29.00 | 29.00 | 46.00 | 46.00 |
| ARCLK | 102.70 | 101.90 | 152.40 | 101.90 | 152.40 | %1 | %1 | %48 | %48 | 3.00 | 3.00 | 8.00 | 7.00 |
| ASELS | 221.00 | 72.11 | 229.50 | 72.11 | 229.50 | %206 | %206 | %4 | %4 | 49.00 | 49.00 | 47.00 | 47.00 |
| ASTOR | 115.10 | 80.60 | 128.84 | 80.60 | 128.84 | %43 | %43 | %12 | %12 | 33.00 | 33.00 | 33.00 | 33.00 |
| BIMAS | 530.00 | 394.02 | 581.82 | 394.02 | 581.82 | %35 | %35 | %10 | %10 | 27.00 | 27.00 | 36.00 | 36.00 |
| BRSAN | 528.50 | 297.50 | 555.00 | 297.50 | 555.00 | %78 | %78 | %5 | %5 | 44.00 | 44.00 | 45.00 | 45.00 |
| CCOLA | 58.05 | 45.14 | 61.59 | 45.14 | 61.59 | %29 | %29 | %6 | %6 | 24.00 | 24.00 | 42.00 | 42.00 |
| CIMSA | 44.90 | 41.18 | 56.69 | 41.18 | 56.69 | %9 | %9 | %26 | %26 | 8.00 | 8.00 | 17.00 | 16.00 |
| DOAS | 183.10 | 148.48 | 220.51 | 148.48 | 220.51 | %23 | %23 | %20 | %20 | 19.00 | 19.00 | 22.00 | 22.00 |
| DOHOL | 17.99 | 12.65 | 19.39 | 12.65 | 19.39 | %42 | %42 | %8 | %8 | 31.00 | 31.00 | 40.00 | 40.00 |
| DSTKF | 602.00 | 51.65 | 968.00 | 51.65 | 968.00 | %1066 | %1066 | %61 | %61 | 50.00 | 50.00 | 6.00 | 6.00 |
| EKGYO | 20.16 | 10.69 | 22.06 | 10.69 | 22.06 | %89 | %89 | %9 | %9 | 45.00 | 45.00 | 37.00 | 37.00 |
| ENKAI | 78.10 | 44.30 | 82.25 | 44.30 | 82.25 | %76 | %76 | %5 | %5 | 43.00 | 43.00 | 44.00 | 44.00 |
| ERGL | 23.64 | 19.91 | 32.70 | 19.91 | 32.70 | %19 | %19 | %38 | %38 | 14.00 | 14.00 | 10.00 | 9.00 |
| FROTO | 91.05 | 73.99 | 111.01 | 73.99 | 111.01 | %23 | %23 | %22 | %22 | 18.00 | 18.00 | 20.00 | 20.00 |
| GARAN | 141.40 | 98.75 | 154.50 | 98.75 | 154.50 | %43 | %43 | %9 | %9 | 34.00 | 34.00 | 38.00 | 38.00 |
| GUBRF | 352.00 | 212.20 | 364.00 | 212.20 | 364.00 | %66 | %66 | %3 | %3 | 42.00 | 42.00 | 48.00 | 48.00 |
| HALKB | 37.30 | 16.15 | 41.90 | 16.15 | 41.90 | %131 | %131 | %12 | %12 | 47.00 | 47.00 | 32.00 | 32.00 |
| HEKTS | 3.05 | 2.83 | 5.27 | 2.83 | 5.27 | %8 | %8 | %73 | %73 | 7.00 | 7.00 | 5.00 | 5.00 |
| ISCTR | 13.50 | 10.07 | 16.36 | 10.07 | 16.36 | %34 | %34 | %21 | %21 | 26.00 | 26.00 | 21.00 | 21.00 |
| KCHOL | 167.40 | 133.70 | 190.50 | 133.70 | 190.50 | %25 | %25 | %14 | %14 | 21.00 | 21.00 | 29.00 | 29.00 |
| KONTR | 11.33 | 10.25 | 20.75 | 10.25 | 20.75 | %11 | %11 | %83 | %83 | 9.00 | 9.00 | 4.00 | 4.00 |
| KRDMD | 25.44 | 21.16 | 34.06 | 21.16 | 34.06 | %20 | %20 | %34 | %34 | 17.00 | 17.00 | 13.00 | 12.00 |
| KUYAS | 53.85 | 19.62 | 72.00 | 19.62 | 72.00 | %174 | %174 | %34 | %34 | 48.00 | 48.00 | 14.00 | 13.00 |
| MAVI | 42.46 | 29.83 | 46.28 | 29.83 | 46.28 | %42 | %42 | %9 | %9 | 32.00 | 32.00 | 39.00 | 39.00 |
| MGROS | 518.50 | 412.49 | 587.42 | 412.49 | 587.42 | %26 | %26 | %13 | %13 | 22.00 | 22.00 | 30.00 | 30.00 |
| MIATK | 37.70 | 26.78 | 48.50 | 26.78 | 48.50 | %41 | %41 | %29 | %29 | 28.00 | 28.00 | 16.00 | 15.00 |
| OYAKC | 23.12 | 18.62 | 31.52 | 18.62 | 31.52 | %24 | %24 | %36 | %36 | 20.00 | 20.00 | 11.00 | 10.00 |
| PETKM | 16.22 | 15.18 | 22.10 | 15.18 | 22.10 | %7 | %7 | %36 | %36 | 5.00 | 5.00 | 12.00 | 11.00 |
| PGSUS | 195.40 | 195.00 | 287.25 | 195.00 | 287.25 | %0 | %0 | %47 | %47 | 2.00 | 2.00 | 9.00 | 8.00 |
| SAHOL | 83.95 | 71.70 | 105.98 | 71.70 | 105.98 | %17 | %17 | %26 | %26 | 12.00 | 12.00 | 18.00 | 17.00 |
| SASA | 2.77 | 2.66 | 5.66 | 2.66 | 5.66 | %4 | %4 | %104 | %104 | 4.00 | 4.00 | 3.00 | 3.00 |
| SISE | 38.28 | 31.94 | 44.20 | 31.94 | 44.20 | %20 | %20 | %15 | %15 | 16.00 | 16.00 | 25.00 | 25.00 |
| SOKM | 50.45 | 31.64 | 51.85 | 31.64 | 51.85 | %59 | %59 | %3 | %3 | 38.00 | 38.00 | 50.00 | 50.00 |
| TAVHL | 302.25 | 212.80 | 311.00 | 212.80 | 311.00 | %42 | %42 | %3 | %3 | 30.00 | 30.00 | 49.00 | 49.00 |
| TCELL | 93.95 | 81.29 | 107.10 | 81.29 | 107.10 | %16 | %16 | %14 | %14 | 11.00 | 11.00 | 28.00 | 28.00 |
| THYAO | 264.50 | 246.66 | 342.72 | 246.66 | 342.72 | %7 | %7 | %30 | %30 | 6.00 | 6.00 | 15.00 | 14.00 |
| TKFEN | 69.70 | 58.65 | 165.00 | 58.65 | 165.00 | %19 | %19 | %137 | %137 | 15.00 | 15.00 | 2.00 | 2.00 |
| TOASO | 247.70 | 150.10 | 285.25 | 150.10 | 285.25 | %65 | %65 | %15 | %15 | 41.00 | 41.00 | 26.00 | 26.00 |
| TRALT | 40.64 | 21.54 | 47.00 | 21.54 | 47.00 | %89 | %89 | %16 | %16 | 46.00 | 46.00 | 24.00 | 24.00 |
| TRMET | 103.60 | 65.15 | 114.60 | 65.15 | 114.60 | %59 | %59 | %11 | %11 | 37.00 | 37.00 | 34.00 | 34.00 |
| TSKB | 12.27 | 9.59 | 14.73 | 9.59 | 14.73 | %28 | %28 | %20 | %20 | 23.00 | 23.00 | 23.00 | 23.00 |
| TTKOM | 55.70 | 43.14 | 62.80 | 43.14 | 62.80 | %29 | %29 | %13 | %13 | 25.00 | 25.00 | 31.00 | 31.00 |
| TUPRS | 183.10 | 111.89 | 209.30 | 111.89 | 209.30 | %64 | %64 | %14 | %14 | 40.00 | 40.00 | 27.00 | 27.00 |
| ULKER | 107.50 | 96.50 | 131.23 | 96.50 | 131.23 | %11 | %11 | %22 | %22 | 10.00 | 10.00 | 19.00 | 19.00 |
| VAKBN | 30.40 | 19.92 | 33.58 | 19.92 | 33.58 | %53 | %53 | %10 | %10 | 36.00 | 36.00 | 35.00 | 35.00 |
| VESTL | 29.04 | 29.00 | 73.15 | 29.00 | 73.15 | %0 | %0 | %152 | %152 | 1.00 | 1.00 | 1.00 | 1.00 |
| YKBNK | 35.74 | 21.92 | 37.64 | 21.92 | 37.64 | %63 | %63 | %5 | %5 | 39.00 | 39.00 | 43.00 | 43.00 |

YBB: Yılbaşından bugüne

Künye

Tacirler Yatırım Araştırma ve İçerik Yönetimi

Serhan Yenigün

Müdür

serhan.yenigun@tacirler.com.tr

Ekin Çınar

Ekonomist

ekin.cinar@tacirler.com.tr

Oğuzhan Kaymak

Tüm hisse kapsamı ve içerik yönetimi

oguzhan.kaymak@tacirler.com.tr

Özgür Tosun

Holdingleler, Enerji (rafineri & petrokimya),
Perakende (giyim & teknoloji)

ozgur.tosun@tacirler.com.tr

Anıl Deniz Altiay

İletişim, sağlık ve ilaç, sigorta &
Küresel piyasalar

deniz.altiay@tacirler.com.tr

Berk Demirpolat

Dayanıklı tüketim, beyaz eşya, gıda

berk.demirpolat@tacirler.com.tr

Ömer Tarman

Veritabanı sorumlusu, çimento, GYO

omer.tarman@tacirler.com.tr

Yatırım Merkezlerimiz

Genel Müdürlük

Nispetiye Cad. B-3 Blok Kat: 9 Akmerkez Etiler - İSTANBUL
0 212 355 46 46

| | | |
|-------------------------|--|----------------------------------|
| Adana | Cemal Paşa Mah. Gazipaşa Bul. Cemal Uğurlu Apt. Kat: 1 D: 4 | (0 322) 457 77 55 |
| Akatlar İrtibat Bürosu | Esentepe Mahallesi Büyükdere Caddesi Levent N199 İç Kapı N16 Şişli - İstanbul | (0 212) 355 46 46 |
| Alsancak | Şehit Nevres Bulvarı Eczacıbaşı Apartmanı No: 7 Kat: 2 Daire: 5 Pasaport Alsancak - Konak | (0 232) 241 24 50 |
| Ankara | Remzi Oğuz Arık Mah. Tunalı Hilmi Cad. Yaprak Apt. No: 94 Kat: 2 D: 9 Kavaklıdere Çankaya | (0 312) 435 18 36 |
| Antalya | Şirinyalı Mah. İsmet Gökşen Cad. Özden Apt. No:82/6 Muratpaşa | (0 242) 248 45 20 |
| Bakırköy | İstanbul Cad. Bakırköy İş Merkezi No: 6 Kat: 4 D: 14 Bakırköy | (0 212) 570 52 59 |
| Bodrum | Konacık Mahallesi, Atatürk Bulvarı, Arbor-Abdullah Ünal Çabuk İş Merkezi No: 285/1-A6 Bodrum | (0 212) 355 46 46 |
| Bursa | Konak Mah. Barış (120) Sokak , Ofis Artı Binası, Dış kapı No:3 Daire:33 Nilüfer-BURSA | (0 224) 225 64 10 |
| Çankaya | Çankaya Mahallesi Cinnah Caddesi Cinnah Apartmanı No: 55 D: 7-8 Çankaya / ANKARA | (0 212) 355 46 46 |
| Çukurambar | Kızılırmak Mah.Ufuk Üniversitesi Cad. Next Level Loft Ofis No: 4/65 Kat: 24 Söğütözü Çankaya | (0 312) 909 87 70 |
| Denizli | Urhan İş Merkezi 2. Ticari Yol Daire 26 Kat: 6 Bayramyeri | (0 258) 265 87 85 |
| Erenköy | Bağdat Cad. Çubukçu Apt. No: 333 Kat: 2 D: 4 Kadıköy | (0 216) 348 82 82 |
| Gaziantep | İncilipinar Mah. Gazimuhtarpaşa Bul. Kepkepzade Park İş Merkezi B Blok No: 18 Kat: 1 D: 5 | (0 342) 232 35 35 |
| Girne | Ziya Rızki Cad. Şehit Necati Gürkaya Sok. Kat: 1 D: 1 Girne - KKTC | (0 392) 815 14 55-0533 889 15 51 |
| İzmir | Kültür Mahallesi, Cumhuriyet Bulvarı No:137 Cumhuriyet Apt. K:5 D:12 Konak – İzmir | (0 232) 445 01 61 |
| İzmit | Hürriyet Cad. Kaya İşhanı No: 39/5 İzmit | (0 262) 323 11 33 |
| Karadeniz Ereğli | Bağlık Mahallesi Karanfil Sokak No:16/A Karadeniz Ereğli – Zonguldak | (0 372) 316 40 50 |
| Karşıyaka | Yalı Mahallesi Ahmet Kemal Baysak Bulvarı No:42 D:11 | (0 232) 241 19 24 |
| Kartal | Üsküdar Cad. Cevat Kayacan Apt. No: 26 Kat: 4 D: 8 Kartal | (0 216) 306 22 71-306 22 06 |
| Kayseri | Hunat Mah. Nuh Mehmet Baldöktü Sok. Gürcüoğlu Plaza No: 5 K: 3 D: 11 Melikgazi | (0 352) 221 08 68-222 82 51 |
| Marmaris İrtibat Bürosu | Kemeraltı Mah. Orgeneral Mustafa Muğlalı Cad. Güven Apt. No: 22 D: 2 Marmaris | (0 252) 321 08 00 |
| Merkez Şube | Akat Mahallesi Meydan Caddesi B Blok No: 16 D: 7 (Eski No D: 9) Beşiktaş | (0 212) 355 46 46 |
| Mersin | İnönü Mah. 1401 Sok. No:32 Pozcu Evo Kat:2 No:10-11 Yenişehir Mersin | (0 324) 238 11 89 |
| Trabzon İrtibat Bürosu | Kemerkaya Mahallesi Halkevi Cad. Mandıralı İş Merkezi No: 4 Daire: 4 Ortahisar | (0 462) 432 24 50 |

Uyarı Notu

Bu raporda yer alan yatırım bilgi, yorum ve tavsiyeleri, yorum ve tavsiyede bulunanların kişisel görüşlerine dayanmakta olup finansal bilgi ve genel yatırım tavsiyesi kapsamında hazırlanmıştır ve hiçbir şekilde yatırım danışmanlığı kapsamında değildir. Yatırım danışmanlığı hizmeti; yetkili kuruluşlar tarafından kişilerin risk ve getiri tercihleri dikkate alınarak kişiye özel sunulmaktadır. Burada yer alan yorum ve tavsiyeler ise genel niteliktedir. Bu tavsiyeler, mali durumunuz ile risk ve getiri tercihlerinize uygun olmayabilir. Bu nedenle, sadece burada yer alan bilgilere dayanarak yatırım kararı verilmesi beklentilerinize uygun sonuçlar doğurmayabilir.

Yatırım Danışmanlığı hizmeti talep edilmesi halinde; yatırımcının Tacirler Yatırım Menkul Değerler A.Ş. ile Yatırım Danışmanlığı sözleşmesi imzalamış olması, Yerindelik Testi'ni tamamlamış ve risk grubunun belirlemiş olması zorunludur.

Bu raporda yer alan her türlü bilgi, yorum ve tavsiye uygunluk testi ile tespit edilecek risk grubunuz ve getiri beklentiniz ile uyumlu olmayabilir. Dolayısıyla, uygunluk testi neticesinde risk grubunuz tespit edilmeden sadece burada yer alan bilgilere dayanılarak yatırım kararı verilmesi amaç, bilgi ve tecrübenize uygun sonuçlar doğurmayabilir.

Bu rapor herhangi bir sürede belirli bir getirinin sağlanacağına dair bir taahhüt içermemekte olup, zaman içerisinde piyasa koşullarında meydana gelen değişiklikler nedeniyle yorum ve tavsiyelerde değişiklikler söz konusu olabilir. Bu raporda bahsedilen yatırım araçlarının fiyatları ve değerleri yatırımcıların menfaatlerine aykırı olarak hareket edebilir ve netice itibarıyla yatırımcılar anaparalarını kaybetme riski ile karşı karşıya kalabilirler. Bu raporda yer alan geçmiş performans verileri gelecekte elde edilecek sonuçların bir garantisi olarak kabul edilemez.

Bu raporda yer alan tüm bilgiler ve görüşler yatırımcıları bilgilendirmek amacıyla, Tacirler Yatırım Menkul Değerler A.Ş. tarafından güncel ve güvenilir kaynaklardan temin edilmiş olmakla beraber, Tacirler Yatırım Menkul Değerler A.Ş. söz konusu bilgilerin doğru ve tam olduğunu taahhüt etmemektedir. Raporlardaki yorumlardan, bilgilerin tam veya doğru olmaması ve/veya güncellenme nedeniyle doğabilecek maddi ve manevi zararlardan Tacirler Yatırım Menkul Değerler A.Ş. ve çalışanları sorumlu tutulamaz.

Bu rapor, sadece gönderildiği kişilerin kullanımı içindir. Bu raporun tümü veya bir kısmı Tacirler Yatırım Menkul Değerler A.Ş.'nin yazılı izni olmadan çoğaltılamaz, yayınlanamaz veya üçüncü kişilere gösterilemez, ticari amaçla kullanılamaz. Aksi halde, Tacirler Yatırım Menkul Değerler A.Ş. uğramış olduğu bütün zarar ve ziyanı talep etme hakkını saklı tutar.