

Güne Başlarken

Günaydın. Küresel risk iştahının kısmen olumlu olduğu, ancak genel olarak yaz aylarında izlenen rehabetin piyasaları etki altına aldığı bir dönem geçiriyoruz. Borsa İstanbul'da da bu dönemde hacimlerin gerilediğini, özellikle BIST 100 dışı hisselerde hacim azalışının daha belirgin olduğunu gözlemliyoruz. Endeks bazında potansiyelin ve yakın vadeli ajandanın sınırlı olduğu bu dönemde BIST'te yatay bant hareketlerinin sürebileceğini düşünüyoruz. Önümüzdeki birkaç günde Cumhurbaşkanı Erdoğan'ın ABD'de katılacağı NATO zirvesi, Hazine ve Maliye Bakanı Şimşek ile TCMB Başkanı Karahan'ın katılması beklenen ve JP Morgan'ın İstanbul'da düzenleyeceği yatırımcı buluşmaları ile ABD enflasyon verileri izlenecek. Bu ajanda başlıklarının piyasaları hareketlendirebilme potansiyeli bulunsa da, bir beklenti oluşturarak pozisyon tercihlerinde bulunmak için yeterli bulmuyoruz. Bu sabah dikkat çeken bir diğer gelişme ise Türkiye CDS primlerindeki gerileme. Türkiye 5 yıl vadeli CDS primleri güne 257 baz puan ile son dört buçuk yılın en düşük seviyelerinden başlıyor. Daha önce de belirttiğimiz gibi, Fransa seçimleri ardından CDS'lerdeki gerilemenin yeniden belirginleşmesini bekliyoruz. Önümüzdeki dönemde 250 baz puan altında fiyatlamalar da göreceğimizi, bunun da özellikle XBANK Bankacılık Endeksi'ni destekleyeceğini düşünüyoruz.

Ekonomik Takvim

- 18.00 | **ABD** | NFIB Küçük İşletme İyimsellik Endeksi (Haziran) | Bek: 90,2
- 13.00 | **AB** | Eurogroup Toplantısı |

PIYASALAR

Yurtiçi	Kapanış	1 gün (%)	1 hafta (%)
BIST 100	10.864,08	0,11	5,03
BIST 30	11.862,70	0,07	5,41
BIST 50	9.605,59	0,07	5,17
BIST Tüm	12.266,92	0,11	4,59
BIST Banka	15.681,73	0,82	7,14
BIST Ulaştırma	35.409,17	-0,55	3,74
BIST Sınai	14.535,21	-0,26	4,44

Yurtdışı Endeksler

Son	1 gün (%)	1 hafta (%)	
Nasdaq	18.352,76	0,9%	2,7%
Dax	18.210,55	0,3%	0,3%
Cac 40	7.530,72	-1,0%	-1,3%
FTSE 100	8.179,68	-0,6%	0,3%
Nikkei 225	41.657,64	2,2%	3,7%

Hazine Tahvilleri

Son	Günlük D. (%)	YBB D. (%)	
TR 10 Yıllık Tahvil	23,78	-1,03	1,76
GER 10 Yıllık Tahvil	2,54	0,24	26,53
ABD 10 Yıllık Tahvil	4,29	0,05	10,44
ITA 10 Yıllık Tahvil	3,89	-1,37	3,82
FR 10 Yıllık Tahvil	3,12	-1,39	23,05
UK 10 Yıllık Tahvil	4,06	-0,56	14,83

Döviz

Son	Günlük D. (%)	YBB D. (%)	
USDTRY	32,71	0,09	10,97
EURTRY	35,41	0,13	8,16
GBPTRY	41,93	0,07	11,47
BRENT (\$)	85,23	-0,21	10,89
XAUUSD (\$)	2365,64	0,27	14,67
XAGUSD (\$)	31,03	0,87	30,41
COPPER (\$)	4,69	-1,78	21,18
XPTUSD (\$)	1011,23	1,01	

GÜNLÜK TEKNİK ANALİZ BAZLI HİSSE ÖNERİLERİ

Hisse	ALIM Aralığı	SATIM Aralığı (TP)	Zarar KES (SL)
HALKB	19.00 - 19.20	19.60 - 19.90	18.80
ASELS	63.00 - 63.70	65.00 - 65.90	62.50
AGHOL	411.40 - 415.70	424.00 - 429.80	407.50
BOBET	27.95 - 28.20	28.80 - 29.20	27.70

HAFTALIK TEKNİK ANALİZ BAZLI HİSSE ÖNERİLERİ

Hisse	ALIM Aralığı	SATIM Aralığı (TP)	Zarar KES (SL)
TUPRS	172.50 - 174.80	181.80 - 187.00	168.70
SISE	51.30 - 52.00	54.10 - 55.60	50.20
OYAKC	69.10 - 70.00	72.90 - 75.00	67.60
SOKM	61.00 - 62.00	64.40 - 66.20	59.75

Şirket ve Sektör Haberleri

- IZINV:** İZ Yatırım, 1Ç24 finansallarını 4 milyon TL zarar ile açıkladı. Şirket, bir önceki yılın aynı döneminde finansal sonuçlarını 10 milyon TL zarar ile açıklamıştı.
- HUBVC:** Hub Girişim, %300 oranında bedelsiz sermaye artırımını ile mevcut sermayesini 70 milyon TL'den 280 milyon TL'ye yükseltme kararı aldı.
- PEKGY:** Peker Gayrimenkul, %273 oranında bedelsiz sermaye artırımını ile mevcut sermayesini 670 milyon TL'den 2.5 milyar TL'ye yükseltme kararı aldı.
- ASELS:** Aselsan ile Roketsan arasında hava savunma füze alt sistemleri tedariki kapsamında, toplam bedel artışı 59,1 Milyon Avro tutarında bir sözleşme değişikliği imzalanmıştır. Sözleşme değişikliği kapsamında teslimatlar 2024-2028 yıllarında gerçekleştirilecektir.
- KCAER:** Şirket, son 35 günde MENA bölgesi başta olmak üzere, Amerika, Avrupa ve Türkiye'den ağırlıklı olarak katma değerli ürünlere yönelik toplam 46.314.202 Amerikan doları tutarında çelik profil siparişi almıştır.
- DOBUR:** Doğan Holding ve Hubert Medya Grubu, Doğan Burda Dergi Grubu'ndaki hisselerinin tamamının Altun Capital'e devri için sözleşme imzaladı. Pay devir işlemleri, yasal süreçlerin tamamlanması sonrası gerçekleşecek.
- BRSAN:** Şirket, 2Ç24 finansallarını 9 Ağustos 2024 tarihinde açıklayacak.
- SNICA:** Sanica ile Irak'ın inşaat firmalarından olan Mabani Al Asemah Trade and General Contracting LCC ile 1.814.975 ABD Doları tutarında alt yapı boru ürünlerinin satışına ilişkin sözleşme imzalanmıştır. Teslimat, sözleşmenin imza tarihinden itibaren 6 ay içinde gerçekleştirilecektir.
- ATATP:** Şirket, takip ettiği gelişmeler ve piyasa ihtiyaçları doğrultusunda "otonom robot" ve robotik süreç otomasyonu yazılım çözüm hizmetlerine odaklanmak amacıyla başlayacağı çalışmalar kapsamında hizmet sunacak "ATP RobotX" markası için Türk Patent ve Marka Kurumu'na yapılan başvuru tescil edilmiştir.

Yükselenler	Kapanış	Günlük (%)	Haftalık (%)
Kaleseramik Canakkalı	49,74	10,00	21,85
Agrotech Yüksek Tekn	14,98	9,99	7,77
Peker G.M.Y.O.	8,63	9,94	15,22
1000 Yatırımlar Holdir	398,00	6,85	9,27
Teknosa	34,88	5,70	17,84

Düşenler	Kapanış	Günlük (%)	Haftalık (%)
İş Yatırım	38,88	-3,52	3,29
Tofaş Otomobil Fab.	322,50	-3,44	-4,80
Akfen Yenilenebilir En	25,62	-3,39	-3,25
Akfen G.M.Y.O.	2,35	-2,89	7,31
Arçelik	169,40	-2,59	2,42

BIST 100 Para Girişi	Para Girişi (mnTL)	P.D. Oranı (%)
ASELS	283,88	0,10%
MGROS	101,61	0,10%
ISCTR	66,38	0,09%
SAHOL	66,14	0,06%
AKBNK	59,28	0,05%

BIST 100 Para Çıkışı	Para Çıkışı (mnTL)	P.D. Oranı (%)
THYAO	-154,93	0,23%
EREGL	-114,70	0,16%
SISE	-111,06	0,16%
TUPRS	-88,42	0,09%
YKBNK	-84,95	0,08%

Ekonomi ve Politika Haberleri

Hazine bugün iki ihale düzenleyecek

Hazine ve Maliye Bakanlığı bugün 4 yıl vadeli TLREF'e endeksli ve 4 yıl vadeli sabit kuponlu ihale düzenleyecek. Hazine dün düzenlediği 9 ay vadeli kuponsuz ve 7 yıl vadeli değişken faizli iki tahvil ihalesinde ROT satışlar dahil piyasalardan toplam 19,7 milyar TL borçlandı. 9 ay vadeli ihalede talep / satış rasyosu 4,55x ile yüksek bir seviyede oluşurken, ortalama bileşik getiri %48,63 olarak gerçekleşti. 7 yıl vadeli değişken faizli ihalede ise talep satış rasyosu yine 3,35x ile güçlü bir talebi işaret ederken, dönemsel faiz %23,38 oldu. Dün gerçekleşen ihaleler ile birlikte Hazine'nin ay başından bu yana gerçekleştirdiği toplam iç borçlanma tutarı 47,7 milyar TL'ye yükseldi.

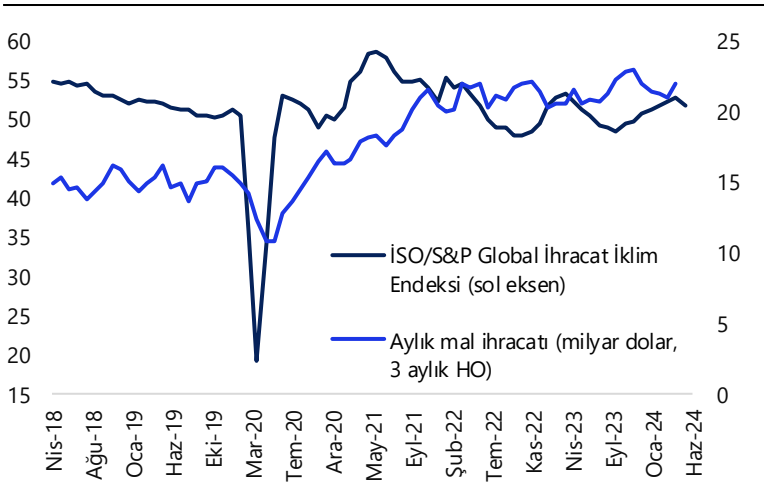
- Hazine, bu haftaki ihalelerin ardından 22 Temmuz'da 2 yıl vadeli sabit kuponlu ve 5 yıl vadeli TÜFE'ye endeksli iki ihale, 23 Temmuz'da ise 9 yıl vadeli sabit kuponlu tahvil ihalesi ve 2 yıl vadeli kira sertifikası doğrudan satışı gerçekleştirecek ve temmuz ayı iç borçlanma programını tamamlayacak. Hazine temmuz ayında 116,6 milyar TL'lik itfasi karşılığında toplam üç doğrudan satış ve yedi ihale ile birlikte 174,9 milyar TL iç borçlanma gerçekleştirmeyi planlıyor – geri çevirme rasyosu %150 olarak öngörülüyor.

İSO İhracat İklim Endeksi haziran ayında 51,6 seviyesine geriledi

İstanbul Sanayi Odası (İSO) İhracat İklim Endeksi haziran ayında 52,8 seviyesinden 51,6 seviyesine inerek mart ayından bu yana en düşük düzeyine gerilerken, öte yandan üst üste altıncı ayında da 50 eşik değerini üzerinde kalarak Türk ihracat pazarlarındaki talep koşullarının büyümeye devam ettiğini gösterdi. Veri notundan özellikle ABD ve Birleşik Arap Emirlikleri pazarlarının haziran ayında Türk ihracat sektöründeki genel görünümü desteklediğini, bu ayda endekste görülen gerilemenin ise büyük ölçüde Avrupa'daki ekonomik toparlanmanın ikinci çeyrek sonunda bir miktar hız kaybetmesinden kaynaklandığını anlamaktayız.

- Veri ile birlikte açıklanan notta haziran ayında Türk imalatçıların ana ihracat pazarları içerisinde ekonomik aktivitenin en güçlü genişleme kaydettiği ülkenin Birleşik Arap Emirlikleri olduğunu belirtilirken, bir diğer önemli gelişmenin Türkiye'nin imalat sanayi ihracatındaki %6'lık payıyla en büyük ikinci ihracat pazarı olan ABD'de yaşandığı ve burada ekonomik aktivitenin Nisan 2022'den bu yana en yüksek hıza ulaştığı ifade edildi.
- Veri notunda Türk imalatçıların en büyük ihracat pazarı olan Almanya'da ise iktisadi faaliyetin mayıs ayında son bir yılın ilk artışını göstermesinin ardından haziran ayında yeniden hafif düşüş kaydettiğine yer verildi. İSO tarafından yayınlanan nota göre diğer Euro Bölgesi ülkelerinden İtalya, İspanya ve Hollanda'da üretim artışı hız keserken Fransa'da ise daralmanın sürdüğü görüldü.

İhracat İklim Endeksi & İhracat



Kaynak: İSO, S&P Global, TÜİK, Tacirler Yatırım

Model Portföy

Şirket Adı	Hisse Kodu	Son Fiyat (TL)	12A Hedef Fiyat (TL)	Güncel Getiri (%)	Getiri Potansiyeli (%)	Ekleme Tarihi
Desa	DESA	₺28,60	İnceleniyor	157%	İnceleniyor	06-Haz-23
Migros	MGROS	₺555,00	₺616,00	210%	11%	06-Haz-23
Türk Hava Yolları	THYAO	₺306,00	₺428,00	86%	40%	06-Haz-23
Tüpraş	TUPRS	₺171,70	₺208,10	162%	21%	06-Haz-23
Lider Faktoring	LIDFA	₺8,23	₺15,57	7%	89%	20-Kas-23
Coca Cola	CCOLA	₺836,00	₺977,00	109%	17%	27-Kas-23
MLP Sağlık	MPARK	₺337,00	₺385,00	29%	14%	10-May-24

M.P. Kuruluşundan Bugüne Getirisi (%) 199%

M.P. Kuruluşundan Bugüne BIST-100 Getirisi (%) 102%

M.P. Kuruluşundan Bugüne BIST-100 Endeksine Görece Getirisi (%) 48%

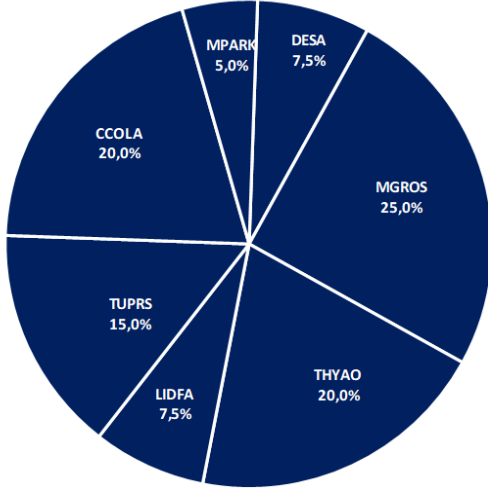
2024 Yılı Model Portföy Getirisi (%) 52%

2024 Yılı BIST-100 Getirisi (%) 45%

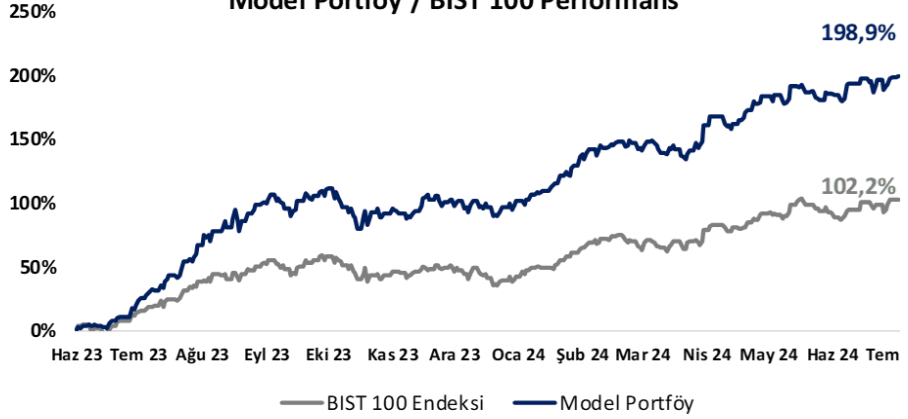
2024 Yılı M.P. BIST-100 Endeksine Görece Getirisi (%) 5%

*Model Porföy: M.P

Model Portföy Ağırlık



Model Portföy / BIST 100 Performans



BIST 100 Teknik Analiz



Vade	Üssel H.O.	H.O. Kesişim	Trend Yönü	Trendin Gücü	En son	5 gün önce	20 gün önce
Kısa	5 günlük	5-22	Yukarı	Kuvvetlenen yükseliş	10.774	10.564	10.313
Orta	22 günlük	22-50	Yukarı	Kuvvetlenen yükseliş	10.579	10.490	10.320
Uzun	50 günlük	50-200	Yukarı	Kuvvetlenen yükseliş	10.319	10.249	10.069

BIST-100	Destek 3	Destek 2	Destek 1	Kapanış	Pivot	Direnç 1	Direnç 2	Direnç 3
	10.560	10.670	10.780	10.864	10.887	11.000	11.100	11.210

İndikatör Yorum

Momentum (trendin ivmesini gösterir): 100 eşik değeri üzerinde. Hafif pozitif.

MACD (orta vadeli trend göstergesi): MACD (26,12) alım bölgesine yöneldi. Pozitif.

RSI (trendin gücünü gösterir): RSI dengeli. Nötr.

Hareketli Ortalamalar: BIST 100 endeksi önemli hareketli ortalamalar üzerinde devam ediyor. Pozitif.

VIOP 30 Teknik Analiz



Ağustos ayı VIOP 30 endeks kontratı, geçtiğimiz işlem gününde 12.612 puan seviyesinden günlük kapanış gerçekleştirdi. Bugün yukarı yönlü hareketlerde ilk olarak 12.745 ve ardından 12.900 puan seviyelerini takip edeceğiz. Aşağı yönlü olası hareketlerde 12.580 puan seviyesi ilk destek noktamızı oluştururken, ana desteğimiz 12.480 puan seviyesi.

VIOP30	Destek 3	Destek 2	Destek 1	Kapanış	Direnç 1	Direnç 2	Direnç 3
	12,400	12,480	12,580	12,612	12,745	12,900	13,000

Günlük İşlemler

Alan	Net Adet	%	Maliyet	Toplam	Satan	Net Adet	%	Maliyet	Toplam	Kurum	T.Adet	%	Maliyet	Net
BANK-OF-AMERI	9,060	50	12712.472	33,124	AK YATIRIM	3,489	19	12679.691	19,941	YAPI KREDI YA	57,935	17	12675.281	-3,223
TEB YATIRIM	4,765	26	12705.672	18,771	YAPI KREDI YAT	3,223	18	12606.411	57,935	IS YATIRIM	51,515	15	12683.064	1,337
IS YATIRIM	1,337	7	12626.057	51,515	INFO YATIRIM M	3,074	17	12690.801	21,980	BANK-OF-AME	33,124	10	12688.883	9,060
DENIZ YATIRIM	894	5	12629.217	12,486	TACIRLER YAT.	2,050	11	12684.600	7,312	INFO YATIRIM	21,980	7	12675.155	-3,074
STRATEJI MEN.	600	3	12673.532	600	YATIRIM-FINANS	1,706	9	12602.581	5,062	AK YATIRIM	19,941	6	12678.089	-3,489
DiGER	1,660	9		0	DiGER	4,774	26		0	DiGER	150,711	45		0

Kümülatif İşlemler

Alan	Net Adet	%	Maliyet	Toplam	Satan	Net Adet	%	Maliyet	Toplam	Kurum	T.Adet	%	Maliyet	Net
YAPI KREDI YAT	50,973	42	12446.241	652,361	BANK-OF-AMERI	50,075	41	12344.969	546,393	IS YATIRIM	707,445	16	12434.644	-28,105
GARANTI BBVA	10,326	9	12346.486	73,624	IS YATIRIM	28,105	23	12322.318	707,445	YAPI KREDI YA	652,361	15	12420.651	50,973
HALK YATIRIM	9,448	8	12350.212	49,196	AK YATIRIM	19,640	16	12620.930	291,422	BANK-OF-AME	546,393	12	12436.892	-50,075
DENIZ YATIRIM	9,389	8	12120.285	126,105	HSBC YATIRIM	6,387	5	12005.747	95,393	TEB YATIRIM	395,906	9	12408.486	8,996
TEB YATIRIM	8,996	7	13445.744	395,906	INFO YATIRIM M	6,165	5	12985.867	248,291	AK YATIRIM	291,422	7	12440.424	-19,640
DiGER	31,734	26		0	DiGER	10,494	9		0	DiGER	1,836,36	42		0

Kaynak: Matriks / Tacirler Yatırım

FX Teknik Analiz

USD/TRY

Haftanın ilk işlem gününde GoÜ para birimleri karışık bir seyir izlerken, TL ise dolar karşısında %0,2'lik düşüşle en zayıf performans gösteren dördüncü GoÜ para birimi konumunda yer aldı. USDTRY 32,6984 seviyesine yükselirken, Türkiye 5 yıllık CDS primi ise 262,89 baz puandan 257,54 baz puana geriledi. Teknik göstergelerin ürettikleri sinyaller doğrultusunda kurda kısa vadeye ilişkin 32,50 – 33,20 bandını ön plana çıkarıyoruz. Yıl sonuna ilişkin beklentilerimiz ise TL'de reel bir değer kazanımına işaret ediyor.

EUR/USD

Fransa'da parlamento seçimlerinin ikinci turunda sol ittifakın ilk sıraya yerleşmesi ve hiçbir ittifakın çoğunluğu sağlayamamasının ardından EURUSD paritesi haftanın ilk işlem günün %0,15 düşüşle 1,0824'ten kapattı. Geçtiğimiz hafta önemli hareketli ortalamaları yukarı yönlü kıran paritede teknik görünüm yükselişin devamını işaret ediyor. Yukarı yönlü eğilimin sürmesi durumunda 1,0850, 1,0875 ve 1,0915 dirençleri takip edilecek. Aşağıda 1,0790 – 1,08 bandında kümelenmiş olan 50, 100 ve 200 günlük ortalamalar önemli bir destek bölgesi teşkil ediyor.

XAU/USD

Haftanın ilk işlem gününde değerli metallerde satıcı bir seyir izlenirken, ons altın günü %1,4'lük kayıpla 2.359,13\$ seviyesinden tamamladı. Dünkü geri çekilmeye rağmen altında yukarı yönlü teknik görünümün bozulmadığını ve geçtiğimiz haftaki kanal kırılmasının ardından yükseliş potansiyelinin korunduğunu görmekteyiz. Yükselişin devam etmesi durumunda 2.369,65\$ ve 2.378\$ ve 2.387,30\$ dirençleri izlenecek. Aşağıda 2.361,22\$, 2.352,31\$ ve 2.343,18\$ seviyeleri destek konumunda. Fed'in faiz indirimleri öncesinde altında pozitif beklentimiz korumaktayız.

XAG/USD

Gümüş dün %1,5 gerileyerek 30,76\$ seviyesine inerken, altın / gümüş rasyosu ise 76,62'den 76,69'a çıktı. Geçtiğimiz hafta kısa vadeli düşüş kanalını yukarı yönlü kıran gümüşte yükseliş potansiyelinin korunduğunu görüyoruz. Teknik göstergeler gümüşün kısa vadede 30\$ üzerinde tutunmaya devam edebileceğinin sinyalini verirken, kısa vadeye ilişkin olarak 30\$ – 32,50\$ bandını işaret ediyor. Aşağıda 30,85\$, 30,53\$ ve 30,15\$ seviyeleri destek, yukarıda ise 31,16\$, 31,48\$ ve 31,85\$ seviyeleri kısa vadeli direnç konumunda bulunuyor.



Pay Alım Satım ve Son İki Haftalık Yeni İş İlişkileri

Alıcı	Satıcı	Şirket	Türü	# lot	İşlem Fiyatı (TL)	İşlem sonrası sermaye içindeki payı
RNPOL		RNPOL	Geri Alım	25.000	28,30	0.33%
ALARK		ALARK	Geri Alım	46.300	108,10	1.50%

YENİ İŞ İLİŞKİLERİ (Son İki Hafta)

Tarih	Şirket	İş Tanımı	Toplam Sözleşme Tutarı (mn TL)	2023 Ciro (mn TL)	2023 Ciro (%)	Son 12 Ay Ciro (mn TL)	Son 12 ay Ciro (%)	Açıklama Tarihinden Bugüne Getiri (%)
08/07/2024	ASELS	Füze alt sistemi satışı	2.093,1	73.592,8	2,8%	85.416,4	2,5%	0,0%
	KCAER	MENA ürün satışı	1.513,5	15.091,5	10,0%	16.861,4	9,0%	0,0%
	LINK	IoT güvenlik sistemi satışı	178,4	72,8	245,1%	79,4	224,7%	0,0%
04/07/2024	CWENE	GES santrali kurulumu	132,3	11.503,3	1,2%	12.622,2	1,0%	-1,2%
	ELITE	Whole Foods Market ürün tedarigi	38,5	855,6	4,5%	942,2	4,1%	3,2%
03/07/2024	DGNMO	İnşaat projesi mobilya imalatı	41,2	8.772,5	0,5%	10.323,8	0,4%	-2,3%
	KAREL	Santral sistemi satışı	382,0	9.458,1	4,0%	11.504,1	3,3%	3,4%
	ASELS	Elektronik harp sistemleri satışı	3.584,9	73.592,8	4,9%	85.416,4	4,2%	8,2%
	KBORU	Yurtiçi ve yurtdışında altyapı boru sistemi satışı	196,2	2.046,9	9,6%	2.990,7	6,6%	5,6%
02/07/2024	ORGE	İstanbul Havaalanı elektrik tesisatı	245,4	1.975,9	12,4%	2.323,9	10,6%	0,2%
01/07/2024	CWENE	GES santrali kurulumu	125,2	11.503,3	1,1%	12.622,2	1,0%	0,6%
	INDES	Distribütörlük anlaşması	3.267,9	49.234,2	6,6%	56.934,4	5,7%	0,6%
	ODINE	Şebeke ve bulut platformu hizmeti	79,3	771,3	10,3%	778,5	10,2%	7,8%
	ODINE	Şebeke ve bulut platformu hizmeti	47,4	771,3	6,1%	778,5	6,1%	7,8%
28/06/2024	CWENE	GES santrali kurulumu	43,0	11.503,3	0,4%	12.622,2	0,3%	-3,3%
	EKOS	Trafo ve reaktör satışları	93,8	1.187,5	7,9%	1.408,6	6,7%	-1,4%
	SMRTG	GES santrali kurulumu	83,3	8.093,3	1,0%	10.209,3	0,8%	-6,2%
	FONET	Hastane bilgi yönetim sistemi satışı	8,1	249,8	3,2%	317,5	2,6%	-7,9%
	OZYSR	Ürün satışı	35,1	4.843,7	0,7%	5.274,3	0,7%	-4,6%
27/06/2024	KLSE	System Ceramics Spa ile yatırım anlaşması	530,9	9.713,7	5,5%	10.280,9	5,2%	11,3%
	CVKMD	Maden Cevheri Satışı	57,2	1.778,8	3,2%	2.265,0	2,5%	-4,8%
26/06/2024	ASTOR	Trafo ve reaktör satışları	1.331,7	16.914,4	7,9%	22.013,1	6,0%	-4,3%
	GESAN	GES santrali kurulumu	22,0	10.450,7	0,2%	13.525,4	0,2%	-6,7%
	SDTTR	Savunma sistemi siparişi	29,2	1.140,3	2,6%	1.395,0	2,1%	5,8%
	YIGIT	Harp bataryaları satışı	6.196,8	6.245,3	99,2%	7.171,4	86,4%	-23,0%
24/06/2024	EKOS	Toroslar ve Başkent Elektrik Dağıtım A.Ş. Ek iş artırımı	47,2	1.187,5	4,0%	1.408,6	3,3%	-6,2%
	KONTR	Doğalgaz santrali elektrifikasyon temini	288,5	3.965,8	7,3%	4.616,3	6,3%	-7,8%

BİST-100 endeksine dahil hisse senetleri için tahmini işlem aralıkları

	Son Fiyat	Destek 3	Destek 2	Destek 1	Pivot	Direnç 1	Direnç 2	Direnç 3
AEFES	276,25	264,17	267,08	271,67	274,58	279,17	282,08	286,67
AGHOL	413,00	385,08	391,67	402,33	408,92	419,58	426,17	436,83
AGROT	14,98	12,70	13,15	14,07	14,52	15,44	15,89	16,81
AKBNK	67,70	64,80	65,70	66,70	67,60	68,60	69,50	70,50
AKFGY	2,35	2,23	2,29	2,32	2,38	2,41	2,47	2,50
AKFYE	25,62	23,99	24,75	25,19	25,95	26,39	27,15	27,59
AKSA	132,10	126,57	129,03	130,57	133,03	134,57	137,03	138,57
AKSEN	42,80	41,28	42,00	42,40	43,12	43,52	44,24	44,64
ALARK	107,80	102,73	104,87	106,33	108,47	109,93	112,07	113,53
ALFAS	66,75	64,50	65,15	65,95	66,60	67,40	68,05	68,85
ARCLK	169,40	162,43	165,87	167,63	171,07	172,83	176,27	178,03
ARDYZ	37,98	35,31	36,03	37,01	37,73	38,71	39,43	40,41
ASELS	63,30	57,70	59,10	61,20	62,60	64,70	66,10	68,20
ASTOR	91,65	89,28	89,92	90,78	91,42	92,28	92,92	93,78
BERA	19,90	19,12	19,39	19,65	19,92	20,18	20,45	20,71
BFREN	886,50	807,17	844,83	865,67	903,33	924,17	961,83	982,67
BIMAS	558,50	544,67	549,83	554,17	559,33	563,67	568,83	573,17
BINHO	398,00	345,00	358,50	378,25	391,75	411,50	425,00	444,75
BRSAN	438,00	420,00	428,00	433,00	441,00	446,00	454,00	459,00
BRYAT	2242,00	2.122,33	2.172,67	2.207,33	2.257,67	2.292,33	2.342,67	2.377,33
BTCIM	168,00	162,50	163,60	165,80	166,90	169,10	170,20	172,40
CANTE	1,83	1,74	1,78	1,80	1,84	1,86	1,90	1,92
COLLA	836,00	802,00	816,00	826,00	840,00	850,00	864,00	874,00
CIMSA	34,46	32,86	33,26	33,86	34,26	34,86	35,26	35,86
CWENE	201,10	197,00	198,50	199,80	201,30	202,60	204,10	205,40
DOAS	263,50	254,75	259,00	261,25	265,50	267,75	272,00	274,25
DOHOL	16,01	15,18	15,54	15,77	16,13	16,36	16,72	16,95
ECILC	52,45	51,08	51,72	52,08	52,72	53,08	53,72	54,08
ECZYT	225,00	217,80	220,80	222,90	225,90	228,00	231,00	233,10
EGEEN	12770,00	12.281,67	12.513,33	12.641,67	12.873,33	13.001,67	13.233,33	13.361,67
EKGYO	10,90	10,35	10,59	10,74	10,98	11,13	11,37	11,52
ENERY	190,00	184,47	186,33	188,17	190,03	191,87	193,73	195,57
ENJSA	65,15	62,92	63,98	64,57	65,63	66,22	67,28	67,87
ENKAI	40,60	38,49	39,55	40,07	41,13	41,65	42,71	43,23
EREGL	54,70	52,45	53,50	54,10	55,15	55,75	56,80	57,40
EUPWR	94,25	91,08	92,12	93,18	94,22	95,28	96,32	97,38
EUREN	14,46	14,10	14,28	14,37	14,55	14,64	14,82	14,91
FROTO	1105,00	1.068,00	1.085,00	1.095,00	1.112,00	1.122,00	1.139,00	1.149,00
GARAN	123,80	119,37	120,93	122,37	123,93	125,37	126,93	128,37
GESAN	47,44	45,91	46,35	46,89	47,33	47,87	48,31	48,85
GOLTS	532,00	510,67	521,33	526,67	537,33	542,67	553,33	558,67
GUBRF	142,10	135,53	136,97	139,53	140,97	143,53	144,97	147,53
HALKB	19,10	18,47	18,66	18,88	19,07	19,29	19,48	19,70
HEKTS	12,16	11,19	11,63	11,90	12,34	12,61	13,05	13,32
ISCTR	16,34	15,97	16,10	16,22	16,35	16,47	16,60	16,72
ISGYO	17,25	16,51	16,72	16,98	17,19	17,45	17,66	17,92
ISMEN	38,88	36,21	37,55	38,21	39,55	40,21	41,55	42,21
IZENR	22,78	22,12	22,42	22,60	22,90	23,08	23,38	23,56
KAYSE	27,28	26,74	26,96	27,12	27,34	27,50	27,72	27,88
KCAER	50,25	48,17	49,18	49,72	50,73	51,27	52,28	52,82

BİST-100 endeksine dahil hisse senetleri için tahmini işlem aralıkları

	Son Fiyat	Destek 3	Destek 2	Destek 1	Pivot	Direnç 1	Direnç 2	Direnç 3
KCHOL	227,20	219,63	223,07	225,13	228,57	230,63	234,07	236,13
KLSEK	49,74	43,67	44,89	47,31	48,53	50,95	52,17	54,59
KONTR	166,70	157,67	161,43	164,07	167,83	170,47	174,23	176,87
KONYA	7930,00	7.500,83	7.706,67	7.818,33	8.024,17	8.135,83	8.341,67	8.453,33
KOZAA	57,50	55,10	56,00	56,75	57,65	58,40	59,30	60,05
KOZAL	21,96	21,13	21,45	21,71	22,03	22,29	22,61	22,87
KRDMD	31,70	29,59	30,57	31,13	32,11	32,67	33,65	34,21
KTLEV	48,12	45,43	46,47	47,29	48,33	49,15	50,19	51,01
LMKDC	24,14	21,49	22,39	23,27	24,17	25,05	25,95	26,83
MAVI	127,00	120,83	122,67	124,83	126,67	128,83	130,67	132,83
MGROS	555,00	520,00	529,00	542,00	551,00	564,00	573,00	586,00
MIATK	56,25	53,37	54,78	55,52	56,93	57,67	59,08	59,82
ODAS	8,50	8,10	8,29	8,39	8,58	8,68	8,87	8,97
OTKAR	622,00	580,17	595,33	608,67	623,83	637,17	652,33	665,67
OYAKC	71,25	67,98	69,02	70,13	71,17	72,28	73,32	74,43
PETKM	22,90	21,85	22,27	22,59	23,01	23,33	23,75	24,07
PGSUS	232,30	222,53	225,57	228,93	231,97	235,33	238,37	241,73
QUAGR	3,33	3,15	3,23	3,28	3,36	3,41	3,49	3,54
REEDR	32,66	30,93	31,57	32,11	32,75	33,29	33,93	34,47
SAHOL	102,70	94,13	97,37	100,03	103,27	105,93	109,17	111,83
SASA	44,00	41,85	42,81	43,41	44,37	44,97	45,93	46,53
SDTTR	260,50	244,50	248,50	254,50	258,50	264,50	268,50	274,50
SISE	50,35	48,72	49,48	49,92	50,68	51,12	51,88	52,32
SKBNK	4,08	3,96	4,02	4,05	4,11	4,14	4,20	4,23
SMRTG	49,42	48,41	48,91	49,16	49,66	49,91	50,41	50,66
SOKM	62,60	60,22	60,83	61,72	62,33	63,22	63,83	64,72
TABGD	191,00	179,63	183,27	187,13	190,77	194,63	198,27	202,13
TAVHL	259,00	248,08	250,67	254,83	257,42	261,58	264,17	268,33
TECELL	108,70	102,03	104,57	106,63	109,17	111,23	113,77	115,83
THYAO	306,00	299,75	302,50	304,25	307,00	308,75	311,50	313,25
TKFEN	58,00	53,03	54,37	56,18	57,52	59,33	60,67	62,48
TKNSA	34,88	32,20	32,88	33,88	34,56	35,56	36,24	37,24
TMSN	128,40	122,70	125,20	126,80	129,30	130,90	133,40	135,00
TOASO	322,50	300,75	311,50	317,00	327,75	333,25	344,00	349,50
TSKB	12,32	11,91	12,01	12,16	12,26	12,41	12,51	12,66
TTKOM	50,50	46,78	48,57	49,53	51,32	52,28	54,07	55,03
TRAK	876,00	829,67	851,33	863,67	885,33	897,67	919,33	931,67
TUKAS	7,21	7,01	7,10	7,16	7,25	7,31	7,40	7,46
TUPRS	171,70	165,30	168,30	170,00	173,00	174,70	177,70	179,40
TURSG	69,45	65,65	67,55	68,50	70,40	71,35	73,25	74,20
ULKER	172,10	165,40	167,90	170,00	172,50	174,60	177,10	179,20
VAKBN	23,12	21,82	22,16	22,64	22,98	23,46	23,80	24,28
VESBE	21,18	20,31	20,71	20,95	21,35	21,59	21,99	22,23
VESTL	77,70	73,10	75,10	76,40	78,40	79,70	81,70	83,00
YEOTK	184,50	177,73	180,77	182,63	185,67	187,53	190,57	192,43
YKBNK	33,06	31,85	32,31	32,69	33,15	33,53	33,99	34,37
YYLGD	11,80	11,48	11,61	11,71	11,84	11,94	12,07	12,17
ZOREN	5,48	5,33	5,39	5,44	5,50	5,55	5,61	5,66

Dip Zirve Analizi (BİST-50 endeksine dahil hisse senetleri için)

Hisse Senedi	Son Fiyat (TL)	52 hafta		Yılbaşından beri		Dipten uzaklık		Zirveye yakınlık		Dipten uzaklık sıralaması		Zirveye yakınlık sıralaması	
		En düşük	En Yüksek	En düşük	En Yüksek	52 hafta	YBB	52 hafta	YBB	52 hafta	YBB	52 hafta	YBB
AEFES	276,25	70,51	277,50	120,82	277,50	%292	%129	%0	%0	47,00	48,00	50,00	50,00
AKBNK	67,70	19,45	70,75	33,41	70,75	%248	%103	%5	%5	46,00	45,00	40,00	39,00
ALARK	107,80	79,08	144,22	88,97	144,22	%36	%21	%34	%34	13,00	13,00	18,00	14,00
ARCLK	169,40	121,90	196,10	124,60	196,10	%39	%36	%16	%16	14,00	24,00	24,00	23,00
ASELS	63,30	30,34	67,30	45,14	67,30	%109	%40	%6	%6	34,00	26,00	34,00	33,00
ASTOR	91,65	75,25	151,40	89,60	135,90	%22	%2	%65	%48	11,00	3,00	10,00	10,00
BIMAS	558,50	180,61	583,50	289,75	583,50	%209	%93	%4	%4	45,00	44,00	41,00	40,00
BRSAN	438,00	258,80	1044,70	421,75	784,00	%69	%4	%139	%79	26,00	5,00	5,00	6,00
CWENE	201,10	188,20	421,90	195,10	375,00	%7	%3	%110	%86	4,00	4,00	7,00	5,00
DOAS	263,50	161,87	371,78	213,76	371,78	%63	%23	%41	%41	24,00	15,00	15,00	12,00
DOHOL	16,01	10,33	16,94	11,07	16,94	%55	%45	%6	%6	21,00	27,00	38,00	37,00
EGEEN	12.770,00	5448,41	18307,76	9795,24	18307,76	%134	%30	%43	%43	38,00	19,00	14,00	11,00
EKGYO	10,90	6,28	12,03	6,88	12,03	%74	%58	%10	%10	29,00	32,00	29,00	28,00
ENJSA	65,15	34,52	71,75	42,85	71,75	%89	%52	%10	%10	32,00	30,00	30,00	29,00
ENKAI	40,60	28,07	42,96	31,37	42,96	%45	%29	%6	%6	16,00	17,00	37,00	36,00
EREGL	54,70	35,86	56,20	37,76	56,20	%53	%45	%3	%3	19,00	28,00	46,00	46,00
EUPWR	94,25	93,15	258,00	93,15	208,50	%1	%1	%174	%121	1,00	1,00	3,00	1,00
FROTO	1.105,00	702,14	1249,00	707,45	1249,00	%57	%56	%13	%13	22,00	31,00	27,00	26,00
GARAN	123,80	31,54	125,50	52,60	125,50	%293	%135	%1	%1	48,00	49,00	48,00	48,00
GESAN	47,44	46,48	116,50	46,48	91,35	%2	%2	%146	%93	2,00	2,00	4,00	3,00
GUBRF	142,10	130,50	405,00	130,50	221,50	%9	%9	%185	%56	5,00	9,00	1,00	7,00
HALKB	19,10	11,34	20,24	11,53	20,24	%68	%66	%6	%6	25,00	34,00	36,00	35,00
HEKTS	12,16	11,57	34,52	11,57	23,44	%5	%5	%184	%93	3,00	7,00	2,00	2,00
ISCTR	16,34	5,34	16,98	8,65	16,98	%206	%89	%4	%4	44,00	42,00	43,00	42,00
KCHOL	227,20	103,42	270,75	133,37	270,75	%120	%70	%19	%19	35,00	35,00	22,00	19,00
KONTR	166,70	152,10	351,00	152,10	314,50	%10	%10	%111	%89	6,00	10,00	6,00	4,00
KOZAL	21,96	18,52	33,92	19,06	25,88	%19	%15	%54	%18	10,00	12,00	11,00	21,00
KRDMD	31,70	20,71	33,08	21,02	33,08	%53	%51	%4	%4	20,00	29,00	42,00	41,00
MGROS	555,00	236,04	560,00	324,85	560,00	%135	%71	%1	%1	39,00	36,00	49,00	49,00
MIATK	56,25	9,57	84,40	32,08	84,40	%488	%75	%50	%50	50,00	39,00	13,00	9,00
ODAS	8,50	7,43	14,47	7,87	11,06	%14	%8	%70	%30	8,00	8,00	9,00	15,00
OYAKC	71,25	47,50	88,90	54,25	73,90	%50	%31	%25	%4	17,00	20,00	19,00	43,00
PETKM	22,90	15,89	26,00	18,15	26,00	%44	%26	%14	%14	15,00	16,00	26,00	25,00
PGSUS	232,30	130,53	239,90	132,58	239,90	%78	%75	%3	%3	30,00	38,00	44,00	44,00
SAHOL	102,70	45,40	110,40	56,83	110,40	%126	%81	%7	%7	37,00	41,00	33,00	32,00
SASA	44,00	33,76	66,40	33,76	51,80	%30	%30	%51	%18	12,00	18,00	12,00	22,00
SISE	50,35	43,74	56,67	43,74	55,64	%15	%15	%13	%11	9,00	11,00	28,00	27,00
SMRTG	49,42	43,59	99,20	47,22	76,70	%13	%5	%101	%55	7,00	6,00	8,00	8,00
SOKM	62,60	36,13	72,22	51,05	72,22	%73	%23	%15	%15	28,00	14,00	25,00	24,00
TAVHL	259,00	99,95	262,75	107,00	262,75	%159	%142	%1	%1	40,00	50,00	47,00	47,00
TCELL	108,70	39,13	111,70	57,25	111,70	%178	%90	%3	%3	42,00	43,00	45,00	45,00
THYAO	306,00	203,00	332,00	229,70	332,00	%51	%33	%8	%8	18,00	23,00	32,00	31,00
TOASO	322,50	188,79	353,75	196,21	353,75	%71	%64	%10	%10	27,00	33,00	31,00	30,00
TTKOM	50,50	18,82	53,10	24,48	53,10	%168	%106	%5	%5	41,00	46,00	39,00	38,00
TTRAK	876,00	421,32	1082,00	631,99	1082,00	%108	%39	%24	%24	33,00	25,00	20,00	17,00
TUPRS	171,70	76,31	204,10	129,01	204,10	%125	%33	%19	%19	36,00	22,00	23,00	20,00
ULKER	172,10	35,38	182,80	77,35	182,80	%386	%122	%6	%6	49,00	47,00	35,00	34,00
VESTL	77,70	42,54	107,30	44,56	107,30	%83	%74	%38	%38	31,00	37,00	17,00	13,00
YKBNK	33,06	11,85	39,46	18,47	39,46	%179	%79	%19	%19	43,00	40,00	21,00	18,00
ZOREN	5,48	3,41	7,57	4,16	6,94	%61	%32	%38	%27	23,00	21,00	16,00	16,00

YBB: Yılbaşından bugüne

Yatırım Merkezlerimiz

Genel Müdürlük

Nispetiye Cad. B-3 Blok Kat: 9 Akmerkez Etiler - İSTANBUL

0 212 355 46 46

Adana	Cemal Paşa Mah. Gazipaşa Bul. Cemal Uğurlu Apt. Kat: 1 D: 4	(0 322) 457 77 55
Akatlar İrtibat Bürosu	Akat Mahallesi Meydan Caddesi B Blok No: 16 D: 8 (Eski No D: 10) Beşiktaş	(0 212) 355 46 46
Ankara	Remzi Oğuz Arık Mah. Tunalı Hilmi Cad. Yaprak Apt. No: 94 Kat: 2 D: 9 Kavaklıdere Çankaya	(0 312) 435 18 36
Ankara - Çukurambar İrtibat Bürosu	Kızılırmak Mah.Ufuk Üniversitesi Cad. Next Level Loft Ofis No: 4/65 Kat: 24 Söğütözü Çankaya	(0 312) 909 87 70
Antalya	Şirinyalı Mah. İsmet Gökşen Cad. Özden Apt. No:82/6 Muratpaşa	(0 242) 248 45 20
Bakırköy	İstanbul Cad. Bakırköy İş Merkezi No: 6 Kat: 4 D: 14 Bakırköy	(0 212) 570 52 59
Bodrum İrtibat Bürosu	Konacık Mahallesi, Atatürk Bulvarı, Arbor-Abdullah Ünal Çabuk İş Merkezi No: 285/1-A6 Bodrum	(0 212) 355 46 46
Bursa	Konak Mah. Banş (120) Sokak , Ofis Artı Binası, Dış kapı No:3 Daire:33 Nilüfer-BURSA	(0 224) 225 64 10
Çankaya İrtibat Bürosu	Çankaya Mahallesi Cinnah Caddesi Cinnah Apartmanı No: 55 D: 7-8 Çankaya / ANKARA	(0 212) 355 46 46
Denizli	Urban İş Merkezi 2. Ticari Yol Daire 26 Kat: 6 Bayramyeri	(0 258) 265 87 85
Erenköy	Bağdat Cad. Çubukçu Apt. No: 333 Kat: 2 D: 4 Kadıköy	(0 216) 348 82 82
Gaziantep	İncilipinar Mah. Gazimuhtarpaşa Bul. Kepkepzade Park İş Merkezi B Blok No: 18 Kat: 1 D: 5	(0 342) 232 35 35
Girne	Ziya Rızıkı Cad. Şehit Necati Gürkaya Sok. Kat: 1 D: 1 Gime - KKTC	(0 392) 815 14 55-0533 889 15 51
İzmir	Kültür Mahallesi, Cumhuriyet Bulvarı No:137 Cumhuriyet Apt. K:5 D:12 Konak - İzmir	(0 232) 445 01 61
İzmir Karşıyaka Şube	Yalı Mahallesi Ahmet Kemal Baysak Bulvarı No:42 D:11	(0 232) 241 19 24
İzmir İrtibat Bürosu	Şehit Nevres Bulvarı Eczacıbaşı Apartmanı No: 7 Kat: 2 Daire: 5 Pasaport Alsancak - Konak	(0 232) 241 24 50
İzmit	Hürriyet Cad. Kaya İşhanı No: 39/5 İzmit	(0 262) 323 11 33
İzmit İrtibat Bürosu	Ömerağa Mah. Alemdar Cad. İ. Kolaylı Apt. No: 8 Kat: 2 İzmit	(0 262) 260 01 01
Karadeniz Ereğli	Bağlık Mahallesi Karanfil Sokak No:16/A Karadeniz Ereğli - Zonguldak	(0 372) 316 40 50
Kartal	Üsküdar Cad. Cevat Kayacan Apt. No: 26 Kat: 4 D: 8 Kartal	(0 216) 306 22 71-306 22 06
Kayseri	Hunat Mah. Nuh Mehmet Baldöktü Sok. Gürcüoğlu Plaza No: 5 K: 3 D: 11 Melikgazi	(0 352) 221 08 68-222 82 51
Marmaris İrtibat Bürosu	Kemeraltı Mah. Orgeneral Mustafa Muğlalı Cad. Güven Apt. No: 22 D: 2 Marmaris	(0 252) 321 08 00
Merkez Şube	Akat Mahallesi Meydan Caddesi B Blok No: 16 D: 7 (Eski No D: 9) Beşiktaş	(0 212) 355 46 46
Mersin	İnönü Mah. 1401 Sok. No:32 Pozcu Evo Kat:2 No:10-11 Yenişehir Mersin	(0 324) 238 11 89
Trabzon İrtibat Bürosu	Kemerakaya Mahallesi Halkevi Cad. Mandıralı İş Merkezi No: 4 Daire: 4 Ortahisar	(0 462) 432 24 50

Uyarı Notu

Bu raporda yer alan yatırım bilgi, yorum ve tavsiyeleri, yorum ve tavsiyede bulunanların kişisel görüşlerine dayanmakta olup finansal bilgi ve genel yatırım tavsiyesi kapsamında hazırlanmıştır ve hiçbir şekilde yatırım danışmanlığı kapsamında değildir. Yatırım danışmanlığı hizmeti; yetkili kuruluşlar tarafından kişilerin risk ve getiri tercihleri dikkate alınarak kişiye özel sunulmaktadır. Burada yer alan yorum ve tavsiyeler ise genel niteliktedir. Bu tavsiyeler, mali durumunuz ile risk ve getiri tercihlerinize uygun olmayabilir. Bu nedenle, sadece burada yer alan bilgilere dayanarak yatırım kararı verilmesi beklentilerinize uygun sonuçlar doğurmayabilir.

Yatırım Danışmanlığı hizmeti talep edilmesi halinde; yatırımcının Tacirler Yatırım Menkul Değerler A.Ş. ile Yatırım Danışmanlığı sözleşmesi imzalamış olması, Yerindelik Testi'ni tamamlamış ve risk grubunun belirlemiş olması zorunludur.

Bu raporda yer alan her türlü bilgi, yorum ve tavsiye uygunluk testi ile tespit edilecek risk grubunuz ve getiri beklentiniz ile uyumlu olmayabilir. Dolayısıyla, uygunluk testi neticesinde risk grubunuz tespit edilmeden sadece burada yer alan bilgilere dayanılarak yatırım kararı verilmesi amaç, bilgi ve tecrübenize uygun sonuçlar doğurmayabilir.

Bu rapor herhangi bir sürede belirli bir getirinin sağlanacağına dair bir taahhüt içermemekte olup, zaman içerisinde piyasa koşullarında meydana gelen değişiklikler nedeniyle yorum ve tavsiyelerde değişiklikler söz konusu olabilir. Bu raporda bahsedilen yatırım araçlarının fiyatları ve değerleri yatırımcıların menfaatlerine aykırı olarak hareket edebilir ve netice itibarıyla yatırımcılar anaparalarını kaybetme riski ile karşı karşıya kalabilirler. Bu raporda yer alan geçmiş performans verileri gelecekte elde edilecek sonuçların bir garantisi olarak kabul edilemez.

Bu raporda yer alan tüm bilgiler ve görüşler yatırımcıları bilgilendirmek amacıyla, Tacirler Yatırım Menkul Değerler A.Ş. tarafından güncel ve güvenilir kaynaklardan temin edilmiş olmakla beraber, Tacirler Yatırım Menkul Değerler A.Ş. söz konusu bilgilerin doğru ve tam olduğunu taahhüt etmemektedir. Raporlardaki yorumlardan, bilgilerin tam veya doğru olmaması ve/veya güncellenme nedeniyle doğabilecek maddi ve manevi zararlardan Tacirler Yatırım Menkul Değerler A.Ş. ve çalışanları sorumlu tutulamaz.

Bu rapor, sadece gönderildiği kişilerin kullanımı içindir. Bu raporun tümü veya bir kısmı Tacirler Yatırım Menkul Değerler A.Ş.'nin yazılı izni olmadan çoğaltılamaz, yayınlanamaz veya üçüncü kişilere gösterilemez, ticari amaçla kullanılamaz. Aksi halde, Tacirler Yatırım Menkul Değerler A.Ş. uğramış olduğu bütün zarar ve ziyanı talep etme hakkını saklı tutar.