

Bugün Piyasalara Dair Bilinmesi Gereken 3 Şey...

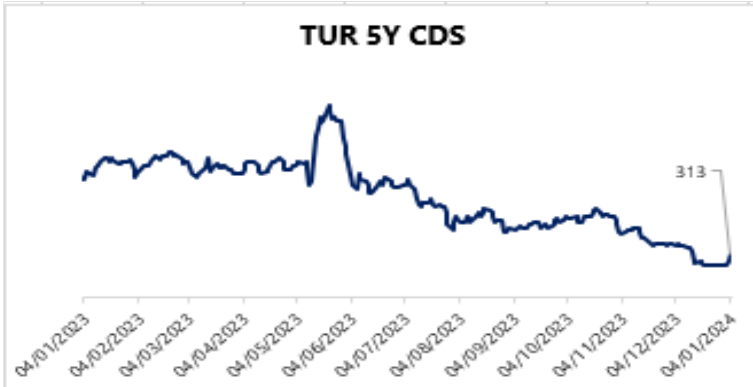
- Açıklanan Fed tutanakları, faizlerin bir süre daha bu seviyelerde kalacağını işaret etti.
- Gelişmekte olan ülke tahvillerinin yılbaşından itibaren başlayan satıcılı seyir sürdü.
- İran'daki patlamalar petrol fiyatlarında yukarı yönlü harekete sebep oldu.

Ekonomik Takvim

- TSİ. 16.00 | Almanya | **Tüketici Fiyat Endeksi (Aralık) (Aylık)** | Önceki: %-0,4 / Beklenti: %0,1
- TSİ. 16.15 | ABD | **Tarım Dışı İstihdam Değişikliği (Aralık)** | Önceki: 103K / Beklenti: 115K
- TSİ. 19.00 | ABD | **Ham Petrol Stokları** | Önceki: -7,114M / Beklenti: -3,200M

Göstergeler

Türkiye 5 Yıllık Kredi Risk Primi



Model Portföy

Model Portföy Hisseleri	Son Kapanış Fiyatı (TL)	12A Hedef Fiyat	Getiri Potansiyeli (%)
DESA	18,19	İnceleniyor	İnceleniyor
MGROS	333,25	623,00	87%
THYAO	230,1	428,00	86%
TUPRS	140,5	218,50	56%
LIDFA	7,8	15,57	100%
CCOLA	510	672,00	32%

PIYASALAR

Yurtiçi	Kapanış	1 gün	1 hafta
Bist 100	7.412,04	-2,78	2,09
Bist 30	7.969,12	-2,61	0,88
Bist 50	6.540,29	-2,59	1,57
Bist Tüm	8.526,18	-2,77	3,19
Bist Mali	7.760,12	-2,82	1,90
Bist Banka	8.489,27	-3,18	0,26
Bist Holding Ve Yatırım	6.581,07	-2,47	1,88
Bist Gayrimenkul Y.O.	2.403,33	-3,25	3,72
Bist Sigorta	34.908,55	-0,64	9,82
Bist Ulaştırma	24.781,54	-2,75	3,47
Bist Sınai	11.470,99	-2,99	3,16
Bist Hizmetler	6.826,99	-2,65	3,58

Majör Yurtdışı Endeksler

Nasdaq Composite Index	14.592	-1,18	-3,36
S&P 500 Index	4.705	-0,80	-1,61
Dax Performance Index	16.538	-1,38	-1,22
Euro Stoxx 50 Pr Index	4.448	-1,43	-1,77
Cac 40 Index	7.412	-1,58	-2,11

Günlük Performans

XU100

Piyasa Değeri (milyar dolar) 213
İşlem Hacmi (milyar dolar) 2,91

Hazine Tahvilleri	Son	Günlük Değişim (%)	YBB Değişim (%)
TRTB010Y	30,07	28,68	28,68
GERBOND10Y	2,07	2,84	2,84
USTBOND10Y	3,94	0	1,42
ITLBOND10Y	3,72	-0,85	-0,85
FRFBOND10Y	2,61	2,68	2,68
UKBOND10Y	3,65	3,02	3,02

Döviz & Emtia	Son	Günlük Değişim (%)	YBB Değişim (%)
USDTRY	29,76	0,07	0,96
EURTRY	32,62	0,14	-0,38
GBPTRY	37,66	0,27	0,13
BRENT (\$)	75,82	-0,11	-1,35
XAUUSD (\$)	2064,05	0,28	0,05
XAGUSD (\$)	23,68	0,11	-0,48
COPPER (\$)	3,84	-0,07	-0,72
XPTUSD (\$)	986,37	0,06	-0,58
ALUMINIUM (\$)	0,99	1,12	0

GÜNLÜK TEKNİK ANALİZ BAZLI HİSSE ÖNERİLERİ

Hisse	Beklenen Yön	İşlem seviyesi	Hedef	Stop-loss	Önceki gün en düşük - en yüksek
ISFIN	Yükseliş	10,80	11,18	10,64	10,80 - 11,26
SOKM	Yükseliş	53,70	55,60	52,90	52,80 - 54,15
THYAO	Yükseliş	230,10	238,20	226,60	229,70 - 236,00
YKBANK	Yükseliş	19,39	20,06	19,10	19,39 - 19,86

Şirket ve Sektör Haberleri

EKOS – Ekos Teknoloji, 153,2 milyon TL tutarında sözleşme imzalamıştır. Bu tutar, 2022 yılı hasılatının %29,3'üne tekabül etmektedir.

TUREX – Tureks Turizm, 36 aylık araç kiralama kapsamında 710 milyon TL tutarında sözleşme imzalamıştır. Bu tutar, 12 aylık gelirlerinin yaklaşık %32'sine tekabül etmektedir.

ASELS – Aselsan, yaklaşık 10 milyon USD tutarında sözleşme imzalamıştır.

IMASM – İmaş Makina, 1,4 milyon USD tutarında sözleşme imzalamıştır. Bu tutar, 12 aylık USD bazlı gelirlerinin %4'üne tekabül etmektedir.

KCAER – Kocaer, iştiraki tarafından 3 noktada kurulacak olan jeotermal kaynak sondajının ÇED muaf olduğunu açıklamıştır.

MHRGY – MHR GYO, Ataşehir ilçesinde 6 bin m2 yüzölçümüne sahip arsa mahiyetindeki taşınmazların Arsa Sahipleri ile % 55'i arsa sahiplerinde % 45'i Şirketimizde olacak şekilde oransal dağılıma uygun kat karşılığı sözleşme ile paylaşılacak konut ve ticari alanların yer aldığı bir kentsel dönüşüm projesi geliştirilmesine ve sözleşme yapılmasına karar vermiştir.

ORGE – Orge Elektrik, 280 bin EUR tutarında sözleşme imzalamıştır.

AHGAZ – Ahlatçı Doğal Gaz, ortalama 9,90 TL fiyattan yaklaşık 541,5 bin adet payın geri alımını gerçekleştirmiştir. İşlem sonucunda, sahip olunan payların sermayeye oranı %0,04 düzeyine yükselmiştir.

DMRGD – DMR Unlu Mamuller, ortalama 10,21 TL fiyattan 342,5 bin adet payın geri alımını gerçekleştirmiştir. İşlem sonucunda, sahip olunan payların sermayeye oranı %0,74 düzeyine yükselmiştir.

DOHOL – Doğan Holding, ortalama 11,36 TL fiyattan 500 bin adet payın geri alımını gerçekleştirmiştir. İşlem sonucunda, sahip olunan payların sermayeye oranı %1,08 düzeyine yükselmiştir.

Yükselenler	Kapanış	1 gün	1 hafta
Kontrolmatik Teknoloji	247,10	3,52	27,70
Astor Enerji	106,00	2,22	20,73
Tav Havalimanları	109,80	1,57	6,50
Doğan Holding	11,38	0,35	6,26
T.S.K.B.	6,79	0,30	9,69

Düşenler	Kapanış	1 gün	1 hafta
Qua Granit Hayal Yapı	4,66	-9,86	-10,56
Şekerbank	3,96	-7,04	-13,91
Asce Gayrimenkul Yatırım O	13,69	-6,87	2,93
Ege Endüstri	10.105,00	-6,78	1,92
Kayseri Şeker Fabrikası	32,68	-6,68	3,09

BIST 100 Para Girişi	Para Girişi (mnTL)	P. Değerine Oranı (%)
GUBRF	125,78	0,25%
TAVHL	99,04	0,23%
SAHOL	56,75	0,13%
VAKBN	55,66	0,09%
DOHOL	38,71	0,08%

BIST 100 Para Çıkışı	Para Çıkışı (mnTL)	P. Değerine Oranı (%)
BIMAS	-75,47	0,36%
MIATK	-60,86	0,33%
BRSAN	-57,15	0,13%
THYAO	-47,51	0,12%
QUAGR	-44,71	0,11%

Hareketli Ortalama Analizi

8 Günlük Ort. Üstünde

Ort. Üstünde Hisse Sayısı	187	oran:
BISTTUM	519	36%

21 Günlük Ort. Üstünde

Ort. Üstünde Hisse Sayısı	216	oran:
BISTTUM	515	42%

50 Günlük Ort. Üstünde

Ort. Üstünde Hisse Sayısı	384	oran:
BISTTUM	515	75%

100 Günlük Ort. Üstünde

Ort. Üstünde Hisse Sayısı	441	oran:
BISTTUM	515	86%

200 Günlük Ort. Üstünde

Ort. Üstünde Hisse Sayısı	427	oran:
BISTTUM	515	83%

İletişim:

Yurtiçi Satış Operasyon

destek@tacirler.com.tr

+90 212 355 4646

Ekonomi ve Politika Haberleri

2023 yıllık TÜFE artışı %64,8 oldu

Aralık TÜFE aylık artışı %2,93 olurken, yıllık TÜFE artışını %62 seviyesinden %64,8'e taşıdı. Aralık TÜFE artışı kurum tahminimiz olan %3,5 seviyesinin altında gelirken, piyasa medyan tahmini olan %3 seviyesine paralel bir gerçekleşme gösterdi. Diğer taraftan ÜFE aylık %1,14 oranında artış kaydederken, yıllık ÜFE artışını %42,2 seviyesinden %44,2'ye taşıdı.

- 2023 yıl sonu enflasyonunun %70 olan resmi kurum tahminimizin altında, %64,8 seviyesinde oluştuğunu görüyoruz. Enflasyonda 2024 Temmuz ayına kadar %60 seviyesi altına bir düşüş beklemiyoruz. Yıllık TÜFE artışının Mayıs 2024'te %70 - %75 aralığında zirve yapmasını ve ardından bir gerileme dönemine girmesini bekliyoruz. Yıllık TÜFE artışının 2024 yaz aylarında yaklaşık 30 baz puanlık bir düşüşün ardından son çeyreğin başında %45 civarında oluşacağını ve 2024 yılını %43 seviyesinde tamamlayacağını öngörüyoruz.
- 25 Ocak'taki PPK toplantısında politika faizinin 250 baz puan artışla %45'e yükseltilmesini ve zirve seviyede bırakılmasını bekliyoruz. Hatırlanacağı üzere PPK, aralık ayı karar notunda ek faiz artırımına açık kapı bırakmış, ancak faiz artırım döngüsünün yakın zamanda tamamlanmak istendiği vurgusunu yinelemişti.

Ayrıntılı rapor için [tıklayınız.](#)

Saat 10:00'da TCMB Aylık Fiyat Gelişmeleri Raporu açıklanacak

Söz konusu rapor teknik nitelikte olup politika mesajı içermez. Ancak TCMB'nin temel enflasyon eğilimi yolundaki değerlendirmeleri ve kısa vade enflasyon dinamikleri konusundaki analizleri yakından takip edilecek.

Saat 14:30'da 22 – 29 Aralık haftasına ilişkin yabancı portföy hareketleri ve para & banka istatistikleri açıklanacak

15 – 22 Aralık haftasında standart portföy kanallarında yabancı girişinin sürdüğü, ancak alımların önceki haftaya kıyasla daha düşük seviyede gerçekleştiği takip edildi.

- Buna göre söz konusu hafta içerisinde hisse senedi piyasasında 140 milyon dolar, tahvil piyasasında ise repo işlemleri hariç 34 milyon dolarlık bir yabancı alımı gerçekleşti.
- Böylelikle hisse senedi piyasasındaki yabancı alımı üst üste sekizinci haftada da devam ederken, bu dönemde kümülatif girişi 1,9 milyar dolar oldu.

15 – 22 Aralık haftasında yerleşiklerin DTH'larında 54 milyon dolarlık (altın hariç, parite etkisinden arındırılmış) sınırlı bir yükseliş gözlemlendi.

- Aynı hafta içinde kıymetli maden mevduat hesaplarında ise 354 milyon dolarlık güçlü bir artış görülürken, söz konusu yükselişin tamamına yakını hane halkı alımlarından kaynaklandı.
- Özetle, aralık ayının ikinci haftasında yerleşiklerin altın dahil DTH hesaplarında fiyat etkisinden arındırılmış olarak net 408 milyon dolarlık bir yükseliş yaşandı.

Ayrıntılı rapor için [tıklayınız.](#)

BIST 100 Teknik Analiz



Vade	Üssel H.O.	H.O. Kesişim	Trend Yönü	Trendin Gücü	En son	5 gün önce	20 gün önce
Kısa	5 günlük	5-22	Aşağı	Zayıflayan düşüş	7.463	7.421	7.761
Orta	22 günlük	22-50	Aşağı	Kuvvetlenen düşüş	7.620	7.641	7.867
Uzun	50 günlük	50-200	Aşağı	Kuvvetlenen düşüş	7.722	7.739	7.850

BIST-100	Destek 3	Destek 2	Destek 1	Kapanış	Pivot	Direnç 1	Direnç 2	Direnç 3
	7.190	7.264	7.338	7.412	7.483	7.486	7.560	7.634

Dün BIST 100 endeksi, günü önceki kapanışa göre %2,78 düşüyle 7.412,04 puandan tamamladı ve toplam işlem hacmi 86,5 milyar lira oldu. Önceki kapanışa göre mali endeks %2,82, hizmetler endeksi %2,65, teknoloji endeksi %1,33, sanayi endeksi %2,99 değer kaybetti. Bugün BIST 100 endeksinde yukarı yönlü hareketlerde ilk olarak 7.490 direnç puan seviyesini ve ardından 7.560 direnç puan seviyesini takip edeceğiz. Olası aşağı yönlü hareketlerde ise 7.340 puan seviyesi ilk destek noktamızı oluştururken, ana destek noktamız 7.270 puan seviyesi oluşturacak.

*Günlük Teknik Analiz Bazlı Hisse Önerilerimizi sf. 1'de bulabilirsiniz.

*BIST-100 endeksine dahil hisse senetleri için tahmini işlem aralıkları ve Dip Zirve Analizi (BIST-50 endeksine dahil hisse senetleri için) tablolarını sf. 8'den itibaren bulabilirsiniz.

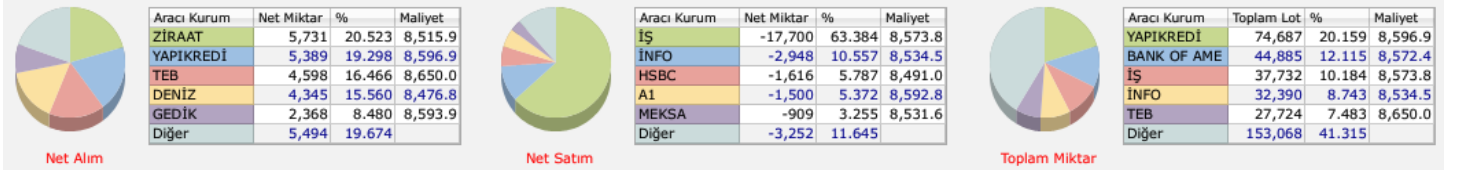
VIOP30 Teknik Analiz



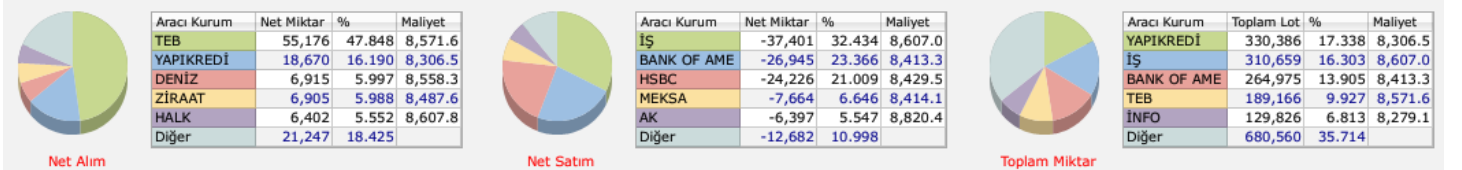
Şubat ayı VIOP 30 endeks kontratı, geçtiğimiz işlem gününde 8.477 puan seviyesinden günlük kapanış gerçekleştirdi. Bugün yukarı yönlü hareketlerde ilk olarak 8.587 ve ardından 8.697 puan seviyelerini takip edeceğiz. Aşağı yönlü olası hareketlerde 8.367 puan seviyesi ilk destek noktamızı oluştururken, ana desteğimiz 8.257 puan seviyesidir.

VIOP30	Destek 3	Destek 2	Destek 1	Kapanış	Direnç 1	Direnç 2	Direnç 3
	8.146	8.257	8.367	8.477	8.587	8.697	8.808

Günlük İşlemler



Kümülatif İşlemler



Kaynak: Foreks FXPLUS/ Tacirler Yatırım

FX Teknik Analiz

USD/TRY

Dolar endeksindeki yükseliş dün 102,70 seviyesi üzerine ulaşırken, GoÜ para birimleri genelinde satış ağırlık bir resim ön plana çıktı. TL ise dolar karşısında %0,15 düşüyle orta sırada yer aldı. Bu çerçevede USDTRY paritesi 29,80 seviyesi üzerini test etmesinin ardından günü 29,77 seviyesinden tamamladı ve rekor tazeledi. Yaklaşık son bir aydır 300 baz puanının altında seyreden Türkiye 5 yıllık CDS primi ise dün 313 baz puana yükseldi. Teknik göstergeler kurdaki yükseliş eğiliminin 30 seviyesine doğru devam edebileceğinin sinyalini veriyor.



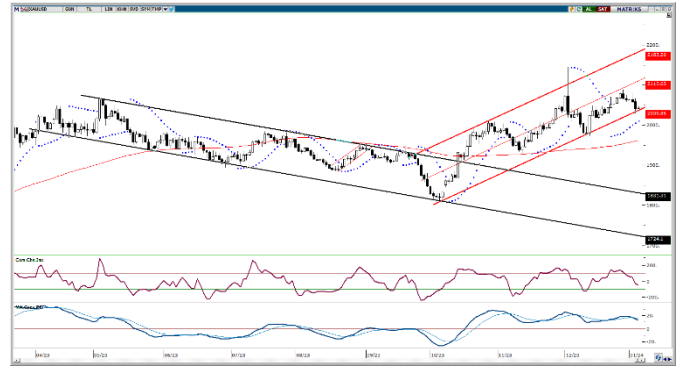
EUR/USD

Kısa vadeli yükseliş kanalının üst çizgisinden gördüğü direnç ile brikte yönünü aşağı çeviren paritede düşüş eğilimi sürüyor. Geri çekilmenin devam etmesi durumunda 1,0830 desteğini takip edeceğiz. Paritede kısa vadeli görünümde, yükseliş kanalının alt ve süt sınırlarını gözeterak 1,0830 – 1,1130 bandının ön plana çıktığını izliyoruz. Temel tarafta Avrupa Merkez Bankası'nın ekonomik aktivitenin gevşeme ihtiyacı duyması nedeniyle 2024'te Fed'den daha erken faiz indirimine gideceği görüşümüz çerçevesinde euronun dolar karşısındaki kazançlarını sınırlı görmeye devam ediyoruz.



XAU/USD

Dolar endeksi ve ABD 10 yıllıklardaki güçlenme ile birlikte kanal sınırına kadar gerileyen ons altında, kanal desteğinin geçtiği 2030\$ desteğini yakından takip ediyoruz. Bu seviye üzerinde kalınması ve kanal içerisindeki hareketin korunması durumunda düşüşlerin alım fırsatı yaratabileceği görüşündeyiz. 2030\$ üzerinde tutunulması durumunda 2045\$, 2055\$ ve 2070\$ dirençleri izlenecek. 2030\$ seviyesi altına sarkmalarda ise 2020\$, 2010\$ ve 2000\$ destekleri gündeme gelecek.



XAG/USD

Gerileyen faiz indirim ihtimali ile birlikte dolar endeksi dün 102,70 seviyesi üzerine çıkarken, gümüş ise 200 ve 100 günlük hareketli ortalamasını aşağı yönlü kırdı ve 23\$ altına indi. Kısa vadeli yükseliş kanalını da aşağı yönlü kıran gümüşte bugün itibarıyla 23,30\$ seviyesinden geçen 100 GHO ve 23,65\$ seviyesinden geçen 200 GHO önemli bir direnç konumuna gelmiş durumda. Dünkü sert düşüşün ardından kısa vadeli göstergeler kısa vadede aşağı yönlü eğilimin sürebileceğinin sinyalini veriyor. Geri çekilmenin sürmesi durumunda 22,65\$, 22,35\$ ve 22\$ destekleri izlenecek.



Pay Alım Satım Tablosu

Alıcı	Satıcı	Şirket	Türü	# lot	İşlem Fiyatı (TL)	İşlem sonrası sermaye içindeki payı
BİLAL NAZ		BAYRK	Piyasa	903.466	15.12	32.98%
SONER SEVİNÇ		MMCAS	Piyasa	25.841	7.60 - 8.19	1.00%
LKMNH		LKMNH	Geri Alım	40.000	53.15	0.11%
DOHOL		DOHOL	Geri Alım	500.000	11.36	1.08%
MAGEN		MAGEN	Geri Alım	37.692	9.63	0.22%
VERUS		VERUS	Geri Alım	113	190.00	4.08%
AHGAZ		AHGAZ	Geri Alım	541.482	9.90	0.04%
ESEN		ESEN	Geri Alım	21.583	16.97	0.82%
ENERY		ENERY	Geri Alım	82.820	110.80	0.14%
DMRGD		DMRGD	Geri Alım	342.500	10.21	1.17%
NATEN		NATEN	Geri Alım	7.123	47.50 - 51.45	0.22%
	KTP	LKMNH	Piyasa	50.000	58.08	4.90%
MPARK		MPARK	Geri Alım	70.000	142.36	8.61%
LIDER		LIDER	Geri Alım	15.000	60.70	4.45%

Kaynak: KAP, Tacirler Yatırım

BİST-100 endeksine dahil hisse senetleri için tahmini işlem aralıkları

	Son Fiyat	Destek 3	Destek 2	Destek 1	Pivot	Direnç 1	Direnç 2	Direnç 3
AEFES	131,90	123,50	127,70	129,80	134,00	136,10	140,30	142,40
AGHOL	210,20	200,90	204,40	207,30	210,80	213,70	217,20	220,10
AHGAZ	9,90	9,16	9,51	9,70	10,05	10,24	10,59	10,78
AKBNK	35,34	33,31	34,29	34,81	35,79	36,31	37,29	37,81
AKCNS	144,90	134,57	138,63	141,77	145,83	148,97	153,03	156,17
AKFYE	14,52	13,64	14,08	14,30	14,74	14,96	15,40	15,62
AKSA	92,40	85,73	89,07	90,73	94,07	95,73	99,07	100,73
AKSEN	29,20	27,94	28,52	28,86	29,44	29,78	30,36	30,70
ALARK	90,90	86,40	88,30	89,60	91,50	92,80	94,70	96,00
ALBRK	3,72	3,54	3,63	3,67	3,76	3,80	3,89	3,93
ALFAS	87,40	75,83	80,27	83,83	88,27	91,83	96,27	99,83
ARCLK	126,10	118,77	122,43	124,27	127,93	129,77	133,43	135,27
ASELS	46,60	44,59	45,25	45,93	46,59	47,27	47,93	48,61
ASGYO	13,69	12,25	12,94	13,31	14,00	14,37	15,06	15,43
ASTOR	106,00	93,87	98,13	102,07	106,33	110,27	114,53	118,47
BERA	11,00	10,05	10,53	10,76	11,24	11,47	11,95	12,18
BIENY	39,78	36,15	37,97	38,87	40,69	41,59	43,41	44,31
BIMAS	292,25	275,75	282,75	287,50	294,50	299,25	306,25	311,00
BIOEN	16,97	15,95	16,44	16,70	17,19	17,45	17,94	18,20
BOBET	31,10	29,23	30,17	30,63	31,57	32,03	32,97	33,43
BRSAN	644,00	573,33	605,67	624,83	657,17	676,33	708,67	727,83
BRYAT	2329,00	2.071,00	2.198,00	2.263,50	2.390,50	2.456,00	2.583,00	2.648,50
BUCIM	7,02	6,60	6,79	6,91	7,10	7,22	7,41	7,53
CANTE	16,22	15,05	15,63	15,93	16,51	16,81	17,39	17,69
COLLA	510,00	484,83	495,67	502,83	513,67	520,83	531,67	538,83
CIMSA	28,76	26,39	27,53	28,15	29,29	29,91	31,05	31,67
CWENE	274,00	251,00	262,50	268,25	279,75	285,50	297,00	302,75
DOAS	244,00	229,00	236,50	240,25	247,75	251,50	259,00	262,75
DOHOL	11,38	10,92	11,07	11,23	11,38	11,54	11,69	11,85
ECILC	42,00	38,88	40,44	41,22	42,78	43,56	45,12	45,90
ECZYT	251,25	232,92	242,08	246,67	255,83	260,42	269,58	274,17
EGEEN	10105,00	8.947,50	9.475,00	9.790,00	10.317,50	10.632,50	11.160,00	11.475,00
EKGYO	6,88	6,52	6,70	6,79	6,97	7,06	7,24	7,33
ENERY	110,80	102,90	106,60	108,70	112,40	114,50	118,20	120,30
ENJSA	45,08	41,94	43,44	44,26	45,76	46,58	48,08	48,90
ENKAI	32,84	31,00	31,92	32,38	33,30	33,76	34,68	35,14
EREGL	41,32	39,81	40,45	40,89	41,53	41,97	42,61	43,05
EUPWR	166,10	153,97	160,03	163,07	169,13	172,17	178,23	181,27
EUREN	14,45	12,18	13,26	13,85	14,93	15,52	16,60	17,19
FROTO	740,00	706,00	723,00	731,50	748,50	757,00	774,00	782,50
GARAN	56,50	52,63	54,47	55,48	57,32	58,33	60,17	61,18
GESAN	68,95	62,22	65,58	67,27	70,63	72,32	75,68	77,37
GUBRF	163,50	138,80	150,10	156,80	168,10	174,80	186,10	192,80
GWIND	22,18	20,95	21,53	21,85	22,43	22,75	23,33	23,65
HALKB	11,59	11,02	11,30	11,45	11,73	11,88	12,16	12,31
HEKTS	19,90	18,27	19,06	19,48	20,27	20,69	21,48	21,90
IPEKE	31,88	27,87	29,79	30,83	32,75	33,79	35,71	36,75
ISCTR	22,44	21,05	21,75	22,09	22,79	23,13	23,83	24,17
ISDMR	34,80	33,13	33,83	34,31	35,01	35,49	36,19	36,67
ISGYO	14,77	13,80	14,27	14,52	14,99	15,24	15,71	15,96

BİST-100 endeksine dahil hisse senetleri için tahmini işlem aralıkları

	Son Fiyat	Destek 3	Destek 2	Destek 1	Pivot	Direnç 1	Direnç 2	Direnç 3
ISMEN	29,98	27,85	28,91	29,45	30,51	31,05	32,11	32,65
IZENR	26,64	24,93	25,79	26,21	27,07	27,49	28,35	28,77
IZMDC	5,40	4,89	5,15	5,27	5,53	5,65	5,91	6,03
KARSN	8,58	8,25	8,41	8,50	8,66	8,75	8,91	9,00
KAYSE	32,68	29,56	31,12	31,90	33,46	34,24	35,80	36,58
KCAER	28,26	26,05	27,15	27,71	28,81	29,37	30,47	31,03
KCHOL	138,70	132,63	135,57	137,13	140,07	141,63	144,57	146,13
KLSE	62,35	56,30	59,25	60,80	63,75	65,30	68,25	69,80
KMPUR	59,50	52,83	55,67	57,58	60,42	62,33	65,17	67,08
KONTR	247,10	210,73	224,17	235,63	249,07	260,53	273,97	285,43
KONYA	7150,00	6.479,17	6.778,33	6.964,17	7.263,33	7.449,17	7.748,33	7.934,17
KORDS	77,25	72,98	74,62	75,93	77,57	78,88	80,52	81,83
KOZAA	41,90	37,48	39,34	40,62	42,48	43,76	45,62	46,90
KOZAL	19,22	17,50	18,34	18,78	19,62	20,06	20,90	21,34
KRDMD	24,18	22,67	23,33	23,75	24,41	24,83	25,49	25,91
MAVI	113,80	106,63	109,87	111,83	115,07	117,03	120,27	122,23
MGROS	333,25	317,08	323,42	328,33	334,67	339,58	345,92	350,83
MIATK	37,48	31,59	34,53	36,01	38,95	40,43	43,37	44,85
ODAS	8,18	7,56	7,80	7,99	8,23	8,42	8,66	8,85
OTKAR	406,75	375,75	391,25	399,00	414,50	422,25	437,75	445,50
OYAKC	55,70	52,87	54,13	54,92	56,18	56,97	58,23	59,02
PENTA	18,50	15,82	17,15	17,83	19,16	19,84	21,17	21,85
PETKM	18,15	16,94	17,54	17,85	18,45	18,76	19,36	19,67
PGSUS	649,50	617,00	632,50	641,00	656,50	665,00	680,50	689,00
QUAGR	4,66	4,26	4,46	4,56	4,76	4,86	5,06	5,16
SAHOL	58,95	56,62	57,78	58,37	59,53	60,12	61,28	61,87
SASA	35,36	32,43	33,89	34,63	36,09	36,83	38,29	39,03
SDTTR	#N/A	#N/A	#N/A	#N/A	#N/A	#N/A	#N/A	#N/A
SISE	44,54	42,03	43,29	43,91	45,17	45,79	47,05	47,67
SKBNK	3,96	3,53	3,75	3,85	4,07	4,17	4,39	4,49
SMRTG	60,00	53,23	55,97	57,98	60,72	62,73	65,47	67,48
SOKM	53,70	51,60	52,20	52,95	53,55	54,30	54,90	55,65
TATEN	#N/A	#N/A	#N/A	#N/A	#N/A	#N/A	#N/A	#N/A
TAVHL	109,80	100,73	103,87	106,83	109,97	112,93	116,07	119,03
TCELL	57,70	55,42	56,33	57,02	57,93	58,62	59,53	60,22
THYAO	230,10	221,57	225,63	227,87	231,93	234,17	238,23	240,47
TKFEN	35,88	33,73	34,71	35,29	36,27	36,85	37,83	38,41
TOASO	215,30	208,73	211,57	213,43	216,27	218,13	220,97	222,83
TSKB	6,79	6,39	6,50	6,65	6,76	6,91	7,02	7,17
TTKOM	24,96	23,70	24,16	24,56	25,02	25,42	25,88	26,28
TTRAK	681,50	648,83	665,17	673,33	689,67	697,83	714,17	722,33
TUKAS	6,76	6,29	6,53	6,64	6,88	6,99	7,23	7,34
TUPRS	140,50	135,13	137,57	139,03	141,47	142,93	145,37	146,83
ULKER	82,20	78,72	80,03	81,12	82,43	83,52	84,83	85,92
VAKBN	13,01	12,58	12,76	12,89	13,07	13,20	13,38	13,51
VESTL	44,90	42,47	43,69	44,29	45,51	46,11	47,33	47,93
YEOTK	178,80	151,73	163,47	171,13	182,87	190,53	202,27	209,93
YKBNK	19,39	18,76	19,08	19,23	19,55	19,70	20,02	20,17
YYLGD	12,18	11,23	11,71	11,94	12,42	12,65	13,13	13,36
ZOREN	4,17	3,90	4,04	4,10	4,24	4,30	4,44	4,50

Dip Zirve Analizi (BİST-50 endeksine dahil hisse senetleri için)

Hisse Senedi	Son Fiyat (TL)	52 hafta		Yılbaşından beri		Dipten uzaklık		Zirveye yakınlık		Dipten uzaklık sıralaması		Zirveye yakınlık sıralaması	
		En düşük	En Yüksek	En düşük	En Yüksek	52 hafta	YBB	52 hafta	YBB	52 hafta	YBB	52 hafta	YBB
AKBNK	35,34	13,02	40,72	13,02	40,72	%171	%171	%15	%15	41,00	41,00	43,00	43,00
ALARK	90,90	50,64	135,68	50,64	135,68	%79	%79	%49	%49	25,00	25,00	21,00	21,00
ALFAS	87,40	21,10	170,00	21,10	170,00	%314	%314	%95	%95	48,00	48,00	6,00	6,00
ARCLK	126,10	82,72	176,70	82,72	176,70	%52	%52	%40	%40	15,00	15,00	26,00	26,00
ASELS	46,60	19,35	50,40	19,35	50,40	%141	%141	%8	%8	36,00	36,00	49,00	49,00
ASTOR	106,00	13,60	151,40	13,60	151,40	%679	%679	%43	%43	49,00	49,00	23,00	23,00
BIMAS	292,25	112,20	327,15	112,20	327,15	%160	%160	%12	%12	38,00	38,00	47,00	47,00
BRSAN	644,00	58,25	1044,70	58,25	1044,70	%1006	%1006	%62	%62	50,00	50,00	14,00	14,00
CANTE	16,22	15,83	55,04	15,83	57,40	%2	%2	%239	%254	3,00	3,00	1,00	1,00
CIMSA	28,76	10,53	51,17	10,53	51,17	%173	%173	%78	%78	42,00	42,00	9,00	9,00
CWENE	274,00	103,10	421,90	103,10	421,90	%166	%166	%54	%54	39,00	39,00	18,00	18,00
DOAS	244,00	102,22	318,83	102,22	318,83	%139	%139	%31	%31	35,00	35,00	30,00	30,00
DOHOL	11,38	7,51	15,28	7,51	15,28	%52	%52	%34	%34	14,00	14,00	29,00	29,00
EKGYO	6,88	5,23	9,75	5,23	9,75	%32	%32	%42	%42	9,00	9,00	25,00	25,00
ENJSA	45,08	25,20	57,50	25,20	57,50	%79	%79	%28	%28	24,00	24,00	35,00	35,00
ENKAI	32,84	22,60	38,47	22,60	38,47	%45	%45	%17	%17	11,00	11,00	41,00	41,00
EREGL	41,32	27,72	53,55	27,72	53,55	%49	%49	%30	%30	13,00	13,00	31,00	31,00
EUPWR	166,10	44,66	258,00	44,66	258,00	%272	%272	%55	%55	47,00	47,00	16,00	16,00
FROTO	740,00	419,64	953,17	419,64	953,17	%76	%76	%29	%29	23,00	23,00	33,00	33,00
GARAN	56,50	19,12	64,20	19,12	64,20	%195	%195	%14	%14	44,00	44,00	46,00	46,00
GESAN	68,95	43,03	116,50	43,03	116,50	%60	%60	%69	%69	17,00	17,00	12,00	12,00
GUBRF	163,50	135,00	405,00	135,00	405,00	%21	%21	%148	%148	5,00	5,00	2,00	2,00
HALKB	11,59	8,84	17,69	8,84	17,69	%31	%31	%53	%53	8,00	8,00	19,00	19,00
HEKTS	19,90	19,85	39,48	19,85	41,10	%0	%0	%98	%107	2,00	2,00	4,00	4,00
ISCTR	22,44	8,67	26,52	8,67	26,52	%159	%159	%18	%18	37,00	37,00	39,00	39,00
KCHOL	138,70	66,65	160,40	66,65	160,40	%108	%108	%16	%16	30,00	30,00	42,00	42,00
KLSE	62,35	27,50	140,10	27,50	140,10	%127	%127	%125	%125	31,00	31,00	3,00	3,00
KONTR	247,10	103,81	351,00	103,81	351,00	%138	%138	%42	%42	34,00	34,00	24,00	24,00
KOZAA	41,90	30,38	75,65	30,38	75,65	%38	%38	%81	%81	10,00	10,00	8,00	8,00
KOZAL	19,22	15,66	33,92	15,66	33,92	%23	%23	%76	%76	6,00	6,00	11,00	11,00
KRDMD	24,18	12,99	33,00	12,99	33,00	%86	%86	%36	%36	26,00	26,00	28,00	28,00
MGROS	333,25	115,25	426,00	115,25	426,00	%189	%189	%28	%28	43,00	43,00	34,00	34,00
ODAS	8,18	4,75	14,47	4,75	14,47	%72	%72	%77	%77	20,00	20,00	10,00	10,00
OYAKC	55,70	17,80	88,90	17,80	88,90	%213	%213	%60	%60	46,00	46,00	15,00	15,00
PETKM	18,15	11,76	25,14	11,76	25,14	%54	%54	%39	%39	16,00	16,00	27,00	27,00
PGSUS	649,50	403,00	979,50	403,00	979,50	%61	%61	%51	%51	18,00	18,00	20,00	20,00
SAHOL	58,95	34,12	67,00	34,12	67,00	%73	%73	%14	%14	22,00	22,00	45,00	45,00
SASA	35,36	35,36	70,00	35,36	70,00	%0	%0	%98	%98	1,00	1,00	5,00	5,00
SISE	44,54	34,71	57,45	34,71	57,45	%28	%28	%29	%29	7,00	7,00	32,00	32,00
SMRTG	60,00	25,71	99,20	25,71	99,20	%133	%133	%65	%65	32,00	32,00	13,00	13,00
TAVHL	109,80	63,70	139,20	63,70	139,20	%72	%72	%27	%27	21,00	21,00	36,00	36,00
TCELL	57,70	29,63	61,47	29,63	61,47	%95	%95	%7	%7	28,00	28,00	50,00	50,00
THYAO	230,10	115,90	269,80	115,90	269,80	%99	%99	%17	%17	29,00	29,00	40,00	40,00
TKFEN	35,88	24,44	55,40	24,44	55,40	%47	%47	%54	%54	12,00	12,00	17,00	17,00
TOASO	215,30	133,28	316,60	133,28	316,60	%62	%62	%47	%47	19,00	19,00	22,00	22,00
TTKOM	24,96	13,10	27,88	13,10	27,88	%91	%91	%12	%12	27,00	27,00	48,00	48,00
TUPRS	140,50	59,52	166,21	59,52	166,21	%136	%136	%18	%18	33,00	33,00	38,00	38,00
ULKER	82,20	26,28	100,00	26,28	100,00	%213	%213	%22	%22	45,00	45,00	37,00	37,00
VESTL	44,90	37,26	81,10	37,26	81,10	%21	%21	%81	%81	4,00	4,00	7,00	7,00
YKBNK	19,39	7,19	22,12	7,19	22,12	%170	%170	%14	%14	40,00	40,00	44,00	44,00

YBB: Yılbaşından bugüne

Yatırım Merkezlerimiz

Genel Müdürlük

Nispetiye Cad. B-3 Blok Kat: 9 Akmerkez Etiler - İSTANBUL
0 212 355 46 46

Adana	Cemal Paşa Mah. Gazipaşa Bul. Cemal Uğurlu Apt. Kat: 1 D: 4	(0 322) 457 77 55
Akatlar İrtibat Bürosu	Akat Mahallesi Meydan Caddesi B Blok No: 16 D: 8 (Eski No D: 10) Beşiktaş	(0 212) 355 46 46
Ankara	Remzi Oğuz Arık Mah. Tunalı Hilmi Cad. Yaprak Apt. No: 94 Kat: 2 D: 9 Kavaklıdere Çankaya	(0 312) 435 18 36
Ankara - Çukurambar İrtibat Bürosu	Kızılırmak Mah.Ufuk Üniversitesi Cad. Next Level Loft Ofis No: 4/65 Kat: 24 Söğütözü Çankaya	(0 312) 909 87 70
Antalya	Şirinyalı Mah. İsmet Gökşen Cad. Özden Apt. No:82/6 Muratpaşa	(0 242) 248 45 20
Bakırköy	İstanbul Cad. Bakırköy İş Merkezi No: 6 Kat: 4 D: 14 Bakırköy	(0 212) 570 52 59
Bodrum İrtibat Bürosu	Konacık Mahallesi, Atatürk Bulvarı, Arbor-Abdullah Ünal Çabuk İş Merkezi No: 285/1-A6 Bodrum	(0212) 355 46 46
Bursa	Konak Mah. Barış (120) Sokak , Ofis Artı Binası, Dış kapı No:3 Daire:33 Nilüfer-BURSA	(0 224) 225 64 10
Çankaya İrtibat Bürosu	Çankaya Mahallesi Cinnah Caddesi Cinnah Apartmanı No: 55 D: 7-8 Çankaya / ANKARA	(0212) 355 46 46
Denizli	Urban İş Merkezi 2. Ticari Yol Daire 26 Kat: 6 Bayramyeri	(0 258) 265 87 85
Erenköy	Bağdat Cad. Çubukçu Apt. No: 333 Kat: 2 D: 4 Kadıköy	(0 216) 348 82 82
Gaziantep	İncilipinar Mah. Gazimuhtarpaşa Bul. Kepkepzade Park İş Merkezi B Blok No: 18 Kat: 1 D: 5	(0 342) 232 35 35
Girne	Ziya Rızki Cad. Şehit Necati Gürkaya Sok. Kat: 1 D: 1 Girne - KKTC	(0 392) 815 14 54-55-56
İzmir	Şair Eşref Bul. Ragıp Şanlı İş Merkezi No: 6 Kat: 3 D: 306 Çankaya	(0 232) 445 01 61
İzmir Karşıyaka Şube	Yalı Mahallesi Ahmet Kemal Baysak Bulvarı No:42 D:11	(0 232) 241 19 24
İzmir İrtibat Bürosu	Şehit Nevres Bulvarı Eczacıbaşı Apartmanı No: 7 Kat: 2 Daire: 5 Pasaport Alsancak - Konak	(0 232) 241 24 50
İzmit	Hürriyet Cad. Kaya İşhanı No: 39/5 İzmit	(0 262) 323 11 33
İzmit İrtibat Bürosu	Ömerağa Mah. Alemdar Cad. İ. Kolaylı Apt. No: 8 Kat: 2 İzmit	(0 262) 260 01 01
Karadeniz Ereğli	Murtaza Mah. Hamamüstü Sok. İ. Esat Taneri İş Merkezi No: 19 Kat: 2 Karadeniz Ereğli	(0 372) 316 40 50
Kartal	Üsküdar Cad. Cevat Kayacan Apt. No: 26 Kat: 4 D: 8 Kartal	(0 216) 306 22 71 - 306 22 06
Kayseri	Hunat Mah. Nuh Mehmet Baldöktü Sok. Gürcüoğlu Plaza No: 5 K: 3 D: 11 Melikgazi	(0 352) 221 08 68 - 222 82 51
Marmaris İrtibat Bürosu	Kemeraltı Mah. Orgeneral Mustafa Muğlalı Cad. Güven Apt. No: 22 D: 2 Marmaris	(0 252) 321 08 00
Merkez Şube	Akat Mahallesi Meydan Caddesi B Blok No: 16 D: 7 (Eski No D: 9) Beşiktaş	(0 212) 355 46 46
Mersin	İnönü Mah. 1401 Sok. No:32 Pozcu Evo Kat:2 No:10-11 Yenişehir Mersin	(0 324) 238 11 89
Trabzon İrtibat Bürosu	Kemerkaya Mahallesi Halkevi Cad. Mandıralı İş Merkezi No: 4 Daire: 4 Ortahisar	(0 462) 432 24 50

Uyarı Notu

Bu raporda yer alan yatırım bilgi, yorum ve tavsiyeleri, yorum ve tavsiyede bulunanların kişisel görüşlerine dayanmakta olup finansal bilgi ve genel yatırım tavsiyesi kapsamında hazırlanmıştır ve hiçbir şekilde yatırım danışmanlığı kapsamında değildir. Yatırım danışmanlığı hizmeti; yetkili kuruluşlar tarafından kişilerin risk ve getiri tercihleri dikkate alınarak kişiye özel sunulmaktadır. Burada yer alan yorum ve tavsiyeler ise genel niteliktedir. Bu tavsiyeler, mali durumunuz ile risk ve getiri tercihlerinize uygun olmayabilir. Bu nedenle, sadece burada yer alan bilgilere dayanarak yatırım kararı verilmesi beklentilerinize uygun sonuçlar doğurmayabilir.

Yatırım Danışmanlığı hizmeti talep edilmesi halinde; yatırımcının Tacirler Yatırım Menkul Değerler A.Ş. ile Yatırım Danışmanlığı sözleşmesi imzalamış olması, Yerindelik Testi'ni tamamlamış ve risk grubunun belirlemiş olması zorunludur.

Bu raporda yer alan her türlü bilgi, yorum ve tavsiye uygunluk testi ile tespit edilecek risk grubunuz ve getiri beklentiniz ile uyumlu olmayabilir. Dolayısıyla, uygunluk testi neticesinde risk grubunuz tespit edilmeden sadece burada yer alan bilgilere dayanılarak yatırım kararı verilmesi amaç, bilgi ve tecrübenize uygun sonuçlar doğurmayabilir.

Bu rapor herhangi bir sürede belirli bir getirinin sağlanacağına dair bir taahhüt içermemekte olup, zaman içerisinde piyasa koşullarında meydana gelen değişiklikler nedeniyle yorum ve tavsiyelerde değişiklikler söz konusu olabilir. Bu raporda bahsedilen yatırım araçlarının fiyatları ve değerleri yatırımcıların menfaatlerine aykırı olarak hareket edebilir ve netice itibarıyla yatırımcılar anaparalarını kaybetme riski ile karşı karşıya kalabilirler. Bu raporda yer alan geçmiş performans verileri gelecekte elde edilecek sonuçların bir garantisi olarak kabul edilemez.

Bu raporda yer alan tüm bilgiler ve görüşler yatırımcıları bilgilendirmek amacıyla, Tacirler Yatırım Menkul Değerler A.Ş. tarafından güncel ve güvenilir kaynaklardan temin edilmiş olmakla beraber, Tacirler Yatırım Menkul Değerler A.Ş. söz konusu bilgilerin doğru ve tam olduğunu taahhüt etmemektedir. Raporlardaki yorumlardan, bilgilerin tam veya doğru olmaması ve/veya güncellenme nedeniyle doğabilecek maddi ve manevi zararlardan Tacirler Yatırım Menkul Değerler A.Ş. ve çalışanları sorumlu tutulamaz.

Bu rapor, sadece gönderildiği kişilerin kullanımı içindir. Bu raporun tümü veya bir kısmı Tacirler Yatırım Menkul Değerler A.Ş.'nin yazılı izni olmadan çoğaltılamaz, yayınlanamaz veya üçüncü kişilere gösterilemez, ticari amaçla kullanılamaz. Aksi halde, Tacirler Yatırım Menkul Değerler A.Ş. uğramış olduğu bütün zarar ve ziyanı talep etme hakkını saklı tutar.