

Bugün Piyasalara Dair Bilinmesi Gereken 3 Şey...

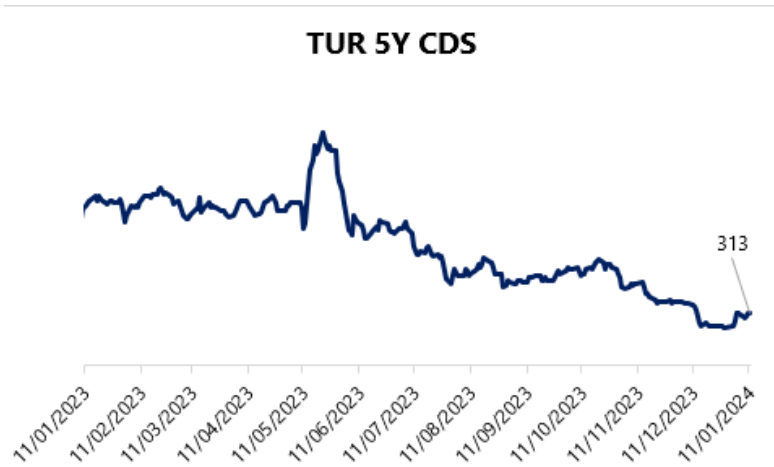
- Mehmet Şimşek, kripto paralar ile ilgili düzenlemenin hazırlanmak üzere olduğunu açıkladı.
- SEC Spot Bitcoin ETF'ini onayladı.
- Bugün, Hafize Gaye Erkan New York'ta fonlarla bir araya gelecek.

Ekonomik Takvim

- TSİ. 14.30 | Türkiye | **Net Döviz Rezervleri** | Önceki: 34,95%
- TSİ. 16.30 | ABD | **İşsizlik Sigortası Başvuruları** | Önceki: 1.855K, Beklenti: 1.871K
- TSİ. 16.30 | ABD | **Tüketici Fiyat Endeksi (TÜFE) (Yıllık) (Aralık)** | Önceki: 3,1%, Beklenti: -3,2%

Göstergeler

Türkiye 5 Yıllık Kredi Risk Primi



Model Portföy

Model Portföy Hisseleri	Son Kapanış Fiyatı (TL)	12A Hedef Fiyat	Getiri Potansiyeli (%)
DESA	19,3	İnceleniyor	İnceleniyor
MGROS	364,75	623,00	71%
THYAO	249,9	428,00	71%
TUPRS	139,7	218,50	56%
LIDFA	9	15,57	73%
CCOLA	480	672,00	40%

GÜNLÜK TEKNİK ANALİZ BAZLI HİSSE ÖNERİLERİ

Hisse	Beklenen Yön	İşlem seviyesi	Hedef	Stop-loss	Önceki gün en düşük - en yüksek
INDES	Yükseliş	6,41	6,63	6,31	6,23 - 6,42
PGSUS	Yükseliş	711,00	735,90	700,30	695,00 - 714,50
SAHOL	Yükseliş	66,00	68,35	65,05	62,20 - 66,20
YKBNK	Yükseliş	23,56	24,38	23,20	22,24 - 23,72

PIYASALAR

Yurtiçi	Kapanış	1 gün	1 hafta
Bist 100	7.874,16	1,78	6,23
Bist 30	8.565,27	1,99	7,48
Bist 50	6.999,10	1,94	7,02
Bist Tüm	9.025,75	1,59	5,86
Bist Mali	8.538,85	2,22	10,04
Bist Banka	9.816,88	2,47	15,64
Bist Holding Ve Yatırım	7.027,86	2,49	6,79
Bist Gayrimenkul Y.O.	2.583,40	1,50	7,49
Bist Sigorta	36.942,29	0,70	5,83
Bist Ulaştırma	26.880,91	2,77	8,47
Bist Sınai	11.695,53	1,15	1,96
Bist Hizmetler	7.267,41	1,36	6,45

Majör Yurtdışı Endeksler

Nasdaq Composite Index	14.970	0,75	2,59
S&P 500 Index	4.783	0,57	1,67
Dax Performance Index	16.690	0,01	0,92
Euro Stoxx 50 Pr Index	4.469	0,04	0,47
Cac 40 Index	7.426	-0,01	0,19

Günlük Performans

XU100

Piyasa Değeri (milyar dolar)

224

İşlem Hacmi (milyar dolar)

3,35

Hazine Tahvilleri	Son	Günlük Değişim (%)	YBB Değişim (%)
TRTB010Y	26,07	-3,05	11,54
GERBOND10Y	2,21	1,19	10,2
USTBOND10Y	4,03	-0,12	3,81
ITLBOND10Y	3,72	-0,85	-0,85
FRFBOND10Y	2,61	2,68	2,68
UKBOND10Y	3,65	3,02	3,02

Döviz & Emtia	Son	Günlük Değişim (%)	YBB Değişim (%)
USDTRY	29,98	0,06	1,71
EURTRY	32,91	0,07	0,52
GBPTRY	38,26	0,18	1,73
BRENT (\$)	76,94	0,52	0,1
XAUUSD (\$)	2031,91	0,41	-1,51
XAGUSD (\$)	23,02	0,61	-3,26
COPPER (\$)	3,78	0,49	-2,21
XPTUSD (\$)	925,05	0,3	-6,76
ALUMINIUM (\$)	0,99	1,12	0

Şirket ve Sektör Haberleri

ADGYO – Adra GYO, Akçay Otelcilik Turizm şirketinin yaklaşık 1,06 milyar TL karşılığında satın alınmasına karar vermiştir.

AKGRT – Ak Sigorta, aralık ayı brüt prim üretimi verilerini bir önceki yılın aynı dönemine göre %112 oranında artışla 5,04 milyar TL düzeyinde gerçekleştirmiştir. 2023 yılı toplam brüt prim üretimi, 2022 yılına göre %101 artışla yaklaşık 27,3 milyar düzeyinde gerçekleşmiştir.

EKGYO – Emlak Konut, deprem bölgesinde kazı ve zemin iyileştirme işi kapsamında 3 adet işi ihale etmiş olup, yüklenicilerle toplamda yaklaşık 1,65 milyar TL düzeyinde sözleşme imzalanmıştır.

MIATK – Mia Teknoloji, 183,2 milyon TL tutarında sözleşme imzalamıştır. Bu tutar, 12 aylık gelirlerinin yaklaşık %18'ine tekabül etmektedir.

ORGE – Orge Elektrik, katılmış olduğu ihaleyi yaklaşık 125,3 milyon TL bedelle kazanmıştır. Bu tutar, 12 aylık gelirlerinin %10'una tekabül etmektedir.

PGSUS – Pegasus, aralık ayı trafik istatistiklerini yayınlamıştır. Buna göre,

- Aralık ayında toplam yolcu sayısı yıllık bazda %16 artışla 2,58 milyon kişiye yükseldi. Bildirilen yolcu sayısı Aralık 2019'un %5 yukarısında bildirildi.
- Şirket, 2023'te yıllık bazda %19 artışla 31,93 milyon kişiye hizmet sağlarken, bu rakam 2019'un %4 yukarısında.

ALARK – Alarko Holding, bilgi teknolojileri alanında faaliyet göstermesi adına 10 milyon TL sermayeli şirket kurma kararı almıştır.

ASTOR – Astor Enerji, 5 milyon EUR tutarında makine yatırımı gerçekleştirerek, Anahtarlama Ürünleri üretim prosesindeki sac işleme atölyesinin 750 Ton/Ay olan kapasitesini 1.500 Ton/Ay'a yükseltecektir. Makine sistemlerinin üretim süreci dahil olmak üzere işletmeye alınması 11 ay sürecektir.

BMSTL – Birleşik Metal ortakları, 10,6 milyon adet payın borsada işlem gören tipe dönüşümü için başvuruda bulunmuştur.

BRLSM – Birleşim Mühendislik, 78 milyon TL tutarında sözleşme imzalamıştır. Bu tutar, 12 aylık gelirlerinin %3'üne tekabül etmektedir.

Yükselenler	Kapanış	1 gün	1 hafta
Sabancı Holding	66,00	6,11	11,96
Yapı Ve Kredi Bankası	23,56	5,08	21,51
Ereğli Demir Çelik	45,04	4,99	9,00
Enka İnşaat	35,36	4,99	7,67
Migros	364,75	4,36	9,45

Düşenler	Kapanış	1 gün	1 hafta
Hektaş	18,43	-4,36	-7,39
Halk Bankası	13,22	-4,13	14,06
Gübre Fabrikaları	144,10	-3,29	-11,87
T. Vakıflar Bankası	14,81	-2,89	13,84
Cw Enerji Mühendislik	310,00	-1,98	13,14

BIST 100 Para Girişi	Para Girişi (mnTL)	P. Değerine Oranı (%)
THYAO	216,43	0,15%
EREGL	123,25	0,10%
ENKAI	81,60	0,08%
TOASO	50,71	0,08%
YKBNK	39,11	0,07%

BIST 100 Para Çıkışı	Para Çıkışı (mnTL)	P. Değerine Oranı (%)
TCELL	-157,08	0,16%
HEKTS	-76,00	0,15%
HALKB	-56,21	0,12%
AKBNK	-44,62	0,09%
YEOTK	-32,65	0,06%

Hareketli Ortalama Analizi		
8 Günlük Ort. Üstünde		
Ort. Üstünde Hisse Sayısı	34	oran:
BISTTUM	519	7%
21 Günlük Ort. Üstünde		
Ort. Üstünde Hisse Sayısı	45	oran:
BISTTUM	515	9%
50 Günlük Ort. Üstünde		
Ort. Üstünde Hisse Sayısı	148	oran:
BISTTUM	515	29%
100 Günlük Ort. Üstünde		
Ort. Üstünde Hisse Sayısı	377	oran:
BISTTUM	515	73%
200 Günlük Ort. Üstünde		
Ort. Üstünde Hisse Sayısı	420	oran:
BISTTUM	515	82%

İletişim:

Yurtiçi Satış Operasyon

destek@tacirler.com.tr

+90 212 355 4646

Ekonomi ve Politika Haberleri

Saat 14:30'da 29 Aralık – 5 Ocak haftasına ilişkin yabancı portföy hareketleri ve para & banka istatistikleri açıklanacak

2023 yılının son haftasında standart portföy kanallarında yabancı girişinin sürdüğü, ancak alımların düşük seviyede gerçekleştiği takip edildi. Buna göre söz konusu hafta içerisinde hisse senedi piyasasında 40 milyon dolar, tahvil piyasasında ise repo işlemleri hariç 5 milyon dolarlık sınırlı bir yabancı alımı gerçekleşti.

- Böylelikle hisse senedi piyasasındaki yabancı alımı üst üste dokuzuncu haftada da devam ederken, bu dönemde kümülatif giriş 1,94 milyar dolar oldu.
- Bu veriler çerçevesinde 2023 yılı içerisinde hisse senedi piyasasında toplam 1,35 milyar dolar, tahvil piyasasında ise repo işlemleri hariç toplam 2 milyar dolarlık bir yabancı girişi yaşandı.

Para & banka istatistikleri cephesinde ise 22 – 29 Aralık haftasında yerleşiklerin DTH'larında 1,36 milyar dolarlık bir düşüş gözlemlendi. Kurumlar DTH'ları 1,83 milyar dolar azalırken, hane halkı DTH'larında ise 47 milyon dolar yükseliş kaydedildi.

- Aynı hafta içinde kıymetli maden mevduat hesaplarında ise 1 milyon dolarlık oldukça sınırlı bir artış görüldü.
- Özetle, aralık ayının ikinci haftasında yerleşiklerin altın dahil DTH hesaplarında fiyat etkisinden arındırılmış olarak net 1,35 milyar dolarlık bir düşüş yaşandı.

Mevsim ve takvim etkisinden arındırılmış sanayi üretimi kasım ayında aylık %1,4 düşüş kaydetti

Mevsim ve takvim etkisinden arındırılmış sanayi üretimi kasım ayında aylık bazda %1,4'lük bir düşüş kaydederken, takvim etkisinden arındırılmış sanayi üretimi ise yıllık %0,2 arttı. Yılın son çeyreğine ilişkin gelen öncü verilerin büyümeye ilişkin yavaşlama sinyalleri verdiklerini görmekle birlikte, üçüncü çeyrekte görülen yıllık %5,9'luk güçlü büyümenin ardından yılın son çeyreğinde daha ılımlı bir büyüme görünümü ile birlikte 2023 yılı büyümesinin %4 seviyesinde oluşmasını bekliyoruz. 2024 büyüme beklentimiz ise %3 seviyesinde bulunuyor.

İşsizlik oranı kasım ayında %9'a yükseldi

Mevsimsel etkilerden arındırılmış işsizlik oranı kasım ayında %8,5 seviyesinden %9 seviyesine yükseliş kaydetti. Daha geniş tanımlı âtil işgücü oranı önceki aya göre 1,3 puan artarak %22,7 olurken, işgücüne katılım oranı ise %53,1 seviyesinden %52,9'a indi. Reel Kesim Güven Endeksi alt kalemlerinden olan toplam istihdam (gelecek 3 ay) endeksi ve kasım ayı ISO Türkiye PMI verilerinin detaylarında istihdam faaliyetlerinin yavaşladığına yönelik sinyaller almıştık. Aralık ayına ilişkin öncü göstergelere baktığımızda istihdam endeksinin 2023 yılının son çeyreğinde 111,6 seviyesinden 109,77 seviyesine gerilediği ve aralık ayında 108,8 ile mart ayından bu yana en düşük seviyesine indiği dikkat çekiyor.

BIST 100 Teknik Analiz



Vade	Üssel H.O.	H.O. Kesişim	Trend Yönü	Trendin Gücü	En son	5 gün önce	20 gün önce
Kısa	5 günlük	5-22	Yukarı	Kuvvetlenen yükseliş	7.735	7.537	7.754
Orta	22 günlük	22-50	Aşağı	Baskı azalabilir	7.662	7.615	7.834
Uzun	50 günlük	50-200	Aşağı	Baskı azalabilir	7.723	7.712	7.838

BIST-100	Destek 3	Destek 2	Destek 1	Kapanış	Pivot	Direnç 1	Direnç 2	Direnç 3
	7.638	7.717	7.795	7.874	7.827	7.953	8.032	8.110

Dün Borsa İstanbul'da BIST 100 endeksi, günü %1,78 değer kazanarak 7.874,16 puandan tamamladı ve toplam işlem hacmi 100,2 milyar lira oldu. Önceki kapanışa göre mali endeks %2,22, hizmetler endeksi %1,36, sanayi endeksi %1,15, teknoloji endeksi %2,00 değer kazandı. Bankacılık endeksi %2,47, holding endeksi %2,49 değer kazandı. Türk Hava Yolları, Ereğli Demir Çelik, Yapı ve Kredi Bankası, Türkiye İş Bankası (C) ile Akbank en çok işlem gören hisse senetleri oldu. Bugün BIST 100 endeksinde yukarı yönlü hareketlerde ilk olarak 7.950 direnç puan seviyesini ve ardından 8.000 direnç puan seviyesini takip edeceğiz. Olası aşağı yönlü hareketlerde ise 7.800 puan seviyesi ilk destek noktamızı oluştururken, ana destek noktamız 7.720 puan seviyesi oluşturacak.

*Günlük Teknik Analiz Bazlı Hisse Önerilerimizi sf. 1'de bulabilirsiniz.

*BİST-100 endeksinde dahil hisse senetleri için tahmini işlem aralıkları ve Dip Zirve Analizi (BİST-50 endeksinde dahil hisse senetleri için) tablolarını sf. 8'den itibaren bulabilirsiniz.

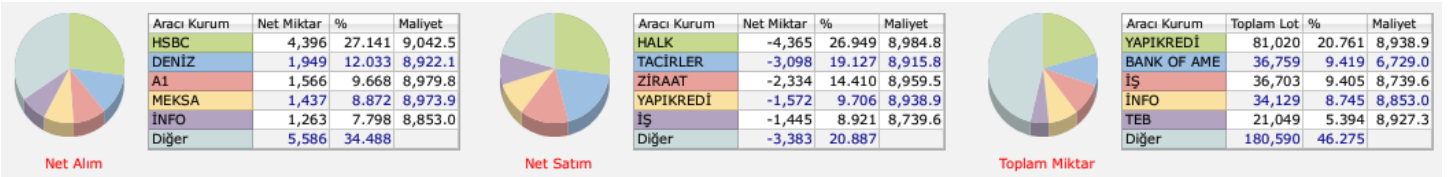
VIOP30 Teknik Analiz



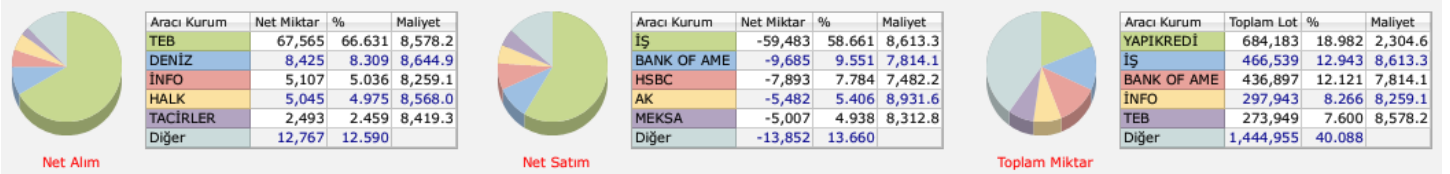
Şubat ayı VIOP 30 endeks kontratı, geçtiğimiz işlem gününde 9.047 puan seviyesinden günlük kapanış gerçekleştirdi. Bugün yukarı yönlü hareketlerde ilk olarak 9.164 ve ardından 9.282 puan seviyelerini takip edeceğiz. Aşağı yönlü olası hareketlerde 8.929 puan seviyesi ilk destek noktamızı oluştururken, ana desteğimiz 8.811 puan seviyesi.

VIOP30	Destek 3	Destek 2	Destek 1	Kapanış	Direnç 1	Direnç 2	Direnç 3
	8.694	8.811	8.929	9.047	9.164	9.282	9.399

Günlük İşlemler



Kümülatif İşlemler



Kaynak: Foreks FXPLUS/ Tacirler Yatırım

FX Teknik Analiz

USD/TRY

Dolar endeksi dün 102,35 – 102,65 bandında dalgalanırken, GoÜ para birimlerinde karışık bir resmin ön plana çıktığı izlendi. Türk lirası ile dolar karşısında önemli bir değişim göstermeyerek orta sırada yer alırken, USDTRY paritesi günü 29,96 civarından yatay kapattı. Türkiye 5 yıllık CDS primi de 307,5 baz puanda yatay bir kapanış gerçekleştirdi. Teknik göstergeler kurdaki yükseliş eğiliminin 30 seviyesi üzerini hedef alabileceğinin sinyalini verirken, gelecek dönemde 30 – 33 bandının etkili olabileceği işaret ediyor.



EUR/USD

Bugün Asya seansında 1,0970 direncini aşan parite, 1,0986 seviyesine kadar yükselmiş bulunuyor. Paritedeki yükseliş kanalının alt ve üst sınırlarını gözeterek kısa vadeye ilişkin 1,0830 – 1,1130 bandını ön plana çıkarıyoruz. Temel tarafta Avrupa Merkez Bankası'nın ekonomik aktivitenin gevşeme ihtiyacı duyması nedeniyle 2024'te Fed'den daha erken faiz indirimine gideceği görüşümüz çerçevesinde euronun dolar karşısındaki kazançlarını sınırlı görmeye devam ediyoruz. Teknik görünümde aşağıda 1,0970, 1,0915 ve 1,0875 destek, yukarıda 1,10, 1,1050 ve 1,1080 direnç konumunda yer alıyor.



XAU/USD

Fed'in faiz indirimine yönelik önden yüklemeli ve aşırı fiyatlamaların bir miktar normalleşmesi ile birlikte değerli metallerdeki baskının devam ettiği izleniyor. Bu "normalleşme" sürecinin bir süre daha etkili olabileceği görüşündeyiz, zira Fed'in faiz indirimlerine bu yılın ikinci yarısında başlayacağını öngörüyoruz. Ancak 2024 genelinde getirilerin düşüşüne devam etmesini, altın fiyatlarının da bu düzeltme sonrasında yeniden toparlanmasını bekliyoruz. Teknik görünümde 2027,80\$, 2020\$ ve 2010\$ seviyeleri destek, yukarıda ise 2045\$, 2055\$ ve 2070\$ direnç konumunda.



XAG/USD

23\$ seviyesi civarında dalgalanan gümüşte, öncen yüklemeli ve aşırı bir şekilde fiyatlanan" mart ayı faiz indirimi" temasının güç kaybetmesi ile birlikte kısa vadeli satış baskısının sürdüğünü görmekteyiz. Gümüşte bugün itibariyle 23,30\$ seviyesinden geçen 100 GHO ve 23,65\$ seviyesinden geçen 200 GHO önemli bir direnç konumuna gelmiş durumda. Yeniden yükselişlerin ön plana çıkabilmesi için bu direnç bölgesinin aşılması gerekiyor. Aşağıda ise 23\$, 22,65\$ ve 22,35\$ seviyeleri destek konumunda bulunuyor.



Pay Alım Satım Tablosu

Alıcı	Satıcı	Şirket	Türü	# lot	İşlem Fiyatı (TL)	İşlem sonrası sermaye içindeki payı
LKMNH		LKMNH	Geri Alım	25.000	46,73	0.35%
KONKA		KONKA	Geri Alım	17.500	45,50	0.20%
MAGEN		MAGEN	Geri Alım	7.236	9,66	0.24%
ENERY		ENERY	Geri Alım	45.531	109,82	0.17%
ESEN		ESEN	Geri Alım	5.178	17,05	0.84%
DMRGD		DMRGD	Geri Alım	100.000	11,00	1.54%
NATEN		NATEN	Geri Alım	2.373	47,16 - 49,38	0.24%
YYLGD		YYLGD	Geri Alım	1.123.595	12,65	0.34%
MPARK		MPARK	Geri Alım	35.000	140,21	8.70%
KUYAS		KUYAS	Geri Alım	242.500	54,13	5.59%

Kaynak: KAP, Tacirler Yatırım

BİST-100 endeksine dahil hisse senetleri için tahmini işlem aralıkları

	Son Fiyat	Destek 3	Destek 2	Destek 1	Pivot	Direnç 1	Direnç 2	Direnç 3
AEFES	127,10	118,40	120,30	123,70	125,60	129,00	130,90	134,30
AGHOL	213,60	207,07	208,53	211,07	212,53	215,07	216,53	219,07
AHGAZ	10,10	9,85	9,91	10,01	10,07	10,17	10,23	10,33
AKBNK	40,74	38,56	39,10	39,92	40,46	41,28	41,82	42,64
AKCNS	152,00	144,70	146,20	149,10	150,60	153,50	155,00	157,90
AKFYE	16,81	15,65	15,98	16,39	16,72	17,13	17,46	17,87
AKSA	88,60	86,15	87,00	87,80	88,65	89,45	90,30	91,10
AKSEN	32,98	30,49	31,15	32,07	32,73	33,65	34,31	35,23
ALARK	92,80	88,72	89,73	91,27	92,28	93,82	94,83	96,37
ALBRK	3,95	3,82	3,85	3,90	3,93	3,98	4,01	4,06
ALFAS	84,60	79,42	80,93	82,77	84,28	86,12	87,63	89,47
ARCLK	130,10	125,17	126,43	128,27	129,53	131,37	132,63	134,47
ASELS	47,48	45,25	45,87	46,67	47,29	48,09	48,71	49,51
ASGYO	13,98	13,12	13,40	13,69	13,97	14,26	14,54	14,83
ASTOR	101,00	96,73	98,47	99,73	101,47	102,73	104,47	105,73
BERA	11,50	11,14	11,26	11,38	11,50	11,62	11,74	11,86
BIENY	39,88	38,95	39,37	39,63	40,05	40,31	40,73	40,99
BIMAS	318,25	304,08	307,92	313,08	316,92	322,08	325,92	331,08
BIOEN	18,75	17,92	18,08	18,42	18,58	18,92	19,08	19,42
BOBET	34,50	31,17	32,23	33,37	34,43	35,57	36,63	37,77
BRSAN	587,50	534,33	555,17	571,33	592,17	608,33	629,17	645,33
BRYAT	2309,00	2.122,00	2.175,00	2.242,00	2.295,00	2.362,00	2.415,00	2.482,00
BUCIM	7,24	6,87	6,97	7,10	7,20	7,33	7,43	7,56
CANTE	16,38	15,96	16,12	16,25	16,41	16,54	16,70	16,83
COLLA	480,00	456,92	464,83	472,42	480,33	487,92	495,83	503,42
CIMSA	29,18	27,79	28,15	28,67	29,03	29,55	29,91	30,43
CWENE	310,00	287,00	296,50	303,25	312,75	319,50	329,00	335,75
DOAS	253,75	245,33	247,92	250,83	253,42	256,33	258,92	261,83
DOHOL	12,11	11,44	11,58	11,85	11,99	12,26	12,40	12,67
ECILC	45,24	42,10	42,80	44,02	44,72	45,94	46,64	47,86
ECZYT	255,75	246,50	249,75	252,75	256,00	259,00	262,25	265,25
EGEEN	10047,50	9.571,67	9.720,83	9.884,17	10.033,33	10.196,67	10.345,83	10.509,17
EKGYO	8,25	7,69	7,82	8,04	8,17	8,39	8,52	8,74
ENERY	109,60	106,70	107,60	108,60	109,50	110,50	111,40	112,40
ENJSA	47,40	45,19	45,71	46,55	47,07	47,91	48,43	49,27
ENKAI	35,36	32,13	32,87	34,11	34,85	36,09	36,83	38,07
EREGL	45,04	40,39	41,55	43,29	44,45	46,19	47,35	49,09
EUPWR	167,20	157,07	161,73	164,47	169,13	171,87	176,53	179,27
EUREN	15,18	14,32	14,54	14,86	15,08	15,40	15,62	15,94
FROTO	768,00	732,00	741,00	754,50	763,50	777,00	786,00	799,50
GARAN	63,80	60,52	61,43	62,62	63,53	64,72	65,63	66,82
GESAN	71,45	66,35	68,75	70,10	72,50	73,85	76,25	77,60
GUBRF	144,10	136,97	140,43	142,27	145,73	147,57	151,03	152,87
GWIND	23,36	21,99	22,37	22,87	23,25	23,75	24,13	24,63
HALKB	13,22	12,27	12,72	12,97	13,42	13,67	14,12	14,37
HEKTS	18,43	17,15	17,76	18,09	18,70	19,03	19,64	19,97
IPEKE	32,64	31,73	32,07	32,35	32,69	32,97	33,31	33,59
ISCTR	25,70	24,21	24,55	25,13	25,47	26,05	26,39	26,97
ISDMR	36,10	33,31	34,19	35,15	36,03	36,99	37,87	38,83
ISGYO	15,94	15,34	15,47	15,71	15,84	16,08	16,21	16,45

BİST-100 endeksine dahil hisse senetleri için tahmini işlem aralıkları

	Son Fiyat	Destek 3	Destek 2	Destek 1	Pivot	Direnç 1	Direnç 2	Direnç 3
ISMEN	32,30	30,57	30,93	31,61	31,97	32,65	33,01	33,69
IZENR	26,26	25,07	25,43	25,85	26,21	26,63	26,99	27,41
IZMDC	5,57	5,19	5,30	5,43	5,54	5,67	5,78	5,91
KARSN	8,97	8,53	8,62	8,80	8,89	9,07	9,16	9,34
KAYSE	32,20	31,23	31,59	31,89	32,25	32,55	32,91	33,21
KCAER	32,20	29,98	30,68	31,44	32,14	32,90	33,60	34,36
KCHOL	147,10	140,33	141,97	144,53	146,17	148,73	150,37	152,93
KLSE	63,00	60,80	61,50	62,25	62,95	63,70	64,40	65,15
KMPUR	59,90	57,78	58,37	59,13	59,72	60,48	61,07	61,83
KONTR	240,50	219,50	227,30	233,90	241,70	248,30	256,10	262,70
KONYA	7010,00	6.715,83	6.816,67	6.913,33	7.014,17	7.110,83	7.211,67	7.308,33
KORDS	79,00	75,62	76,43	77,72	78,53	79,82	80,63	81,92
KOZAA	42,66	41,13	41,51	42,09	42,47	43,05	43,43	44,01
KOZAL	19,60	19,02	19,21	19,40	19,59	19,78	19,97	20,16
KRDMD	25,42	23,34	23,90	24,66	25,22	25,98	26,54	27,30
MAVI	117,90	107,60	110,50	114,20	117,10	120,80	123,70	127,40
MGROS	364,75	337,75	343,25	354,00	359,50	370,25	375,75	386,50
MIATK	37,14	31,69	33,35	35,25	36,91	38,81	40,47	42,37
ODAS	8,53	8,18	8,25	8,39	8,46	8,60	8,67	8,81
OTKAR	429,00	418,17	420,83	424,92	427,58	431,67	434,33	438,42
OYAKC	59,45	54,63	55,82	57,63	58,82	60,63	61,82	63,63
PENTA	18,20	17,25	17,57	17,89	18,21	18,53	18,85	19,17
PETKM	20,10	18,86	19,19	19,65	19,98	20,44	20,77	21,23
PGSUS	711,00	679,67	687,33	699,17	706,83	718,67	726,33	738,17
QUAGR	4,00	3,75	3,86	3,93	4,04	4,11	4,22	4,29
SAHOL	66,00	59,40	60,80	63,40	64,80	67,40	68,80	71,40
SASA	35,78	34,58	34,94	35,36	35,72	36,14	36,50	36,92
SDTTR	#N/A	#N/A	#N/A	#N/A	#N/A	#N/A	#N/A	#N/A
SISE	48,46	46,26	46,70	47,58	48,02	48,90	49,34	50,22
SKBNK	4,39	4,15	4,22	4,30	4,37	4,45	4,52	4,60
SMRTG	59,60	56,08	57,57	58,58	60,07	61,08	62,57	63,58
SOKM	54,05	50,98	51,72	52,88	53,62	54,78	55,52	56,68
TATEN	#N/A	#N/A	#N/A	#N/A	#N/A	#N/A	#N/A	#N/A
TAVHL	117,00	113,07	114,33	115,67	116,93	118,27	119,53	120,87
TCELL	61,50	59,22	60,03	60,77	61,58	62,32	63,13	63,87
THYAO	249,90	233,93	238,07	243,98	248,12	254,03	258,17	264,08
TKFEN	37,10	35,12	35,62	36,36	36,86	37,60	38,10	38,84
TOASO	221,20	213,03	215,47	218,33	220,77	223,63	226,07	228,93
TSKB	7,45	6,90	7,04	7,24	7,38	7,58	7,72	7,92
TTKOM	27,60	25,75	26,17	26,89	27,31	28,03	28,45	29,17
TTRAK	694,00	659,00	667,00	680,50	688,50	702,00	710,00	723,50
TUKAS	6,94	6,71	6,78	6,86	6,93	7,01	7,08	7,16
TUPRS	139,70	135,30	136,30	138,00	139,00	140,70	141,70	143,40
ULKER	80,00	76,68	77,57	78,78	79,67	80,88	81,77	82,98
VAKBN	14,81	14,02	14,31	14,56	14,85	15,10	15,39	15,64
VESTL	48,64	45,06	45,84	47,24	48,02	49,42	50,20	51,60
YEOTK	222,90	184,93	199,17	211,03	225,27	237,13	251,37	263,23
YKBNK	23,56	21,15	21,69	22,63	23,17	24,11	24,65	25,59
YYLGD	12,66	11,86	12,06	12,36	12,56	12,86	13,06	13,36
ZOREN	4,45	4,23	4,29	4,37	4,43	4,51	4,57	4,65

Dip Zirve Analizi (BİST-50 endeksine dahil hisse senetleri için)

Hisse Senedi	Son Fiyat (TL)	52 hafta		Yılbaşından beri		Dipten uzaklık		Zirveye yakınlık		Dipten uzaklık sıralaması		Zirveye yakınlık sıralaması	
		En düşük	En Yüksek	En düşük	En Yüksek	52 hafta	YBB	52 hafta	YBB	52 hafta	YBB	52 hafta	YBB
AKBNK	40,74	13,02	41,82	13,02	41,82	%213	%213	%3	%3	42,00	42,00	45,00	45,00
ALARK	92,80	50,64	135,68	50,64	135,68	%83	%83	%46	%46	22,00	22,00	19,00	19,00
ALFAS	84,60	21,10	170,00	21,10	170,00	%301	%301	%101	%101	48,00	48,00	5,00	5,00
ARCLK	130,10	82,72	176,70	82,72	176,70	%57	%57	%36	%36	12,00	12,00	24,00	24,00
ASELS	47,48	19,35	50,40	19,35	50,40	%145	%145	%6	%6	35,00	35,00	42,00	42,00
ASTOR	101,00	13,60	151,40	13,60	151,40	%642	%642	%50	%50	49,00	49,00	16,00	16,00
BIMAS	318,25	112,20	327,15	112,20	327,15	%184	%184	%3	%3	38,00	38,00	44,00	44,00
BRSAN	587,50	58,25	1044,70	58,25	1044,70	%909	%909	%78	%78	50,00	50,00	7,00	7,00
CANTE	16,38	15,83	51,80	15,83	57,40	%3	%3	%216	%250	3,00	3,00	1,00	1,00
CIMSA	29,18	10,53	51,17	10,53	51,17	%177	%177	%75	%75	37,00	37,00	9,00	9,00
CWENE	310,00	103,10	421,90	103,10	421,90	%201	%201	%36	%36	40,00	40,00	23,00	23,00
DOAS	253,75	102,22	318,83	102,22	318,83	%148	%148	%26	%26	36,00	36,00	28,00	28,00
DOHOL	12,11	7,51	15,28	7,51	15,28	%61	%61	%26	%26	14,00	14,00	27,00	27,00
EKGYO	8,25	5,23	9,75	5,23	9,75	%58	%58	%18	%18	13,00	13,00	37,00	37,00
ENJSA	47,40	25,20	57,50	25,20	57,50	%88	%88	%21	%21	24,00	24,00	32,00	32,00
ENKAI	35,36	22,60	38,47	22,60	38,47	%56	%56	%9	%9	11,00	11,00	40,00	40,00
EREGL	45,04	27,72	53,55	27,72	53,55	%62	%62	%19	%19	15,00	15,00	35,00	35,00
EUPWR	167,20	44,66	258,00	44,66	258,00	%274	%274	%54	%54	47,00	47,00	14,00	15,00
FROTO	768,00	419,64	953,17	419,64	953,17	%83	%83	%24	%24	21,00	21,00	31,00	31,00
GARAN	63,80	19,12	64,45	19,12	64,45	%234	%234	%1	%1	45,00	45,00	48,00	48,00
GESAN	71,45	43,03	116,50	43,03	116,50	%66	%66	%63	%63	17,00	17,00	13,00	14,00
GUBRF	144,10	135,00	405,00	135,00	405,00	%7	%7	%181	%181	4,00	4,00	2,00	2,00
HALKB	13,22	8,84	17,69	8,84	17,69	%50	%50	%34	%34	9,00	9,00	25,00	25,00
HEKTS	18,43	18,36	39,48	18,36	41,10	%0	%0	%114	%123	1,00	1,00	4,00	3,00
ISCTR	25,70	8,67	26,52	8,67	26,52	%197	%197	%3	%3	39,00	39,00	43,00	43,00
KCHOL	147,10	66,65	160,40	66,65	160,40	%121	%121	%9	%9	30,00	30,00	39,00	39,00
KLSE	63,00	27,50	140,10	27,50	140,10	%129	%129	%122	%122	31,00	31,00	3,00	4,00
KONTR	240,50	103,81	351,00	103,81	351,00	%132	%132	%46	%46	32,00	32,00	20,00	20,00
KOZAA	42,66	30,38	75,65	30,38	75,65	%40	%40	%77	%77	8,00	8,00	8,00	8,00
KOZAL	19,60	15,66	33,92	15,66	33,92	%25	%25	%73	%73	5,00	5,00	10,00	10,00
KRDMD	25,42	12,99	33,00	12,99	33,00	%96	%96	%30	%30	26,00	26,00	26,00	26,00
MGROS	364,75	115,25	426,00	115,25	426,00	%216	%216	%17	%17	43,00	43,00	38,00	38,00
ODAS	8,53	4,75	14,47	4,75	14,47	%80	%80	%70	%70	20,00	20,00	11,00	11,00
OYAKC	59,45	17,80	88,90	17,80	88,90	%234	%234	%50	%50	46,00	46,00	17,00	17,00
PETKM	20,10	11,76	25,14	11,76	25,14	%71	%71	%25	%25	18,00	18,00	29,00	29,00
PGSUS	711,00	403,00	979,50	403,00	979,50	%76	%76	%38	%38	19,00	19,00	22,00	22,00
SAHOL	66,00	34,12	67,00	34,12	67,00	%93	%93	%2	%2	25,00	25,00	47,00	47,00
SASA	35,78	35,04	70,00	35,04	70,00	%2	%2	%96	%96	2,00	2,00	6,00	6,00
SISE	48,46	34,71	57,45	34,71	57,45	%40	%40	%19	%19	7,00	7,00	36,00	36,00
SMRTG	59,60	25,71	99,20	25,71	99,20	%132	%132	%66	%66	33,00	33,00	12,00	13,00
TAVHL	117,00	63,70	139,20	63,70	139,20	%84	%84	%19	%19	23,00	23,00	33,00	33,00
TCELL	61,50	29,63	63,00	29,63	63,00	%108	%108	%2	%2	27,00	27,00	46,00	46,00
THYAO	249,90	115,90	269,80	115,90	269,80	%116	%116	%8	%8	29,00	29,00	41,00	41,00
TKFEN	37,10	24,44	55,40	24,44	55,40	%52	%52	%49	%49	10,00	10,00	18,00	18,00
TOASO	221,20	133,28	316,60	133,28	316,60	%66	%66	%43	%43	16,00	16,00	21,00	21,00
TTKOM	27,60	13,10	27,88	13,10	27,88	%111	%111	%1	%1	28,00	28,00	49,00	49,00
TUPRS	139,70	59,52	166,21	59,52	166,21	%135	%135	%19	%19	34,00	34,00	34,00	34,00
ULKER	80,00	26,28	100,00	26,28	100,00	%204	%204	%25	%25	41,00	41,00	30,00	30,00
VESTL	48,64	37,26	74,25	37,26	81,10	%31	%31	%53	%67	6,00	6,00	15,00	12,00
YKBNK	23,56	7,19	23,72	7,19	23,72	%228	%228	%1	%1	44,00	44,00	50,00	50,00

YBB: Yılbaşından bugüne

Yatırım Merkezlerimiz

Genel Müdürlük

Nispetiye Cad. B-3 Blok Kat: 9 Akmerkez Etiler - İSTANBUL
0 212 355 46 46

Adana	Cemal Paşa Mah. Gazipaşa Bul. Cemal Uğurlu Apt. Kat: 1 D: 4	(0 322) 457 77 55
Akatlar İrtibat Bürosu	Akat Mahallesi Meydan Caddesi B Blok No: 16 D: 8 (Eski No D: 10) Beşiktaş	(0 212) 355 46 46
Ankara	Remzi Oğuz Anık Mah. Tunalı Hilmi Cad. Yaprak Apt. No: 94 Kat: 2 D: 9 Kavaklıdere Çankaya	(0 312) 435 18 36
Ankara - Çukurambar İrtibat Bürosu	Kızılırmak Mah.Ufuk Üniversitesi Cad. Next Level Loft Ofis No: 4/65 Kat: 24 Söğütözü Çankaya	(0 312) 909 87 70
Antalya	Şirinyalı Mah. İsmet Gökşen Cad. Özden Apt. No:82/6 Muratpaşa	(0 242) 248 45 20
Bakırköy	İstanbul Cad. Bakırköy İş Merkezi No: 6 Kat: 4 D: 14 Bakırköy	(0 212) 570 52 59
Bodrum İrtibat Bürosu	Konacık Mahallesi, Atatürk Bulvarı, Arbor-Abdullah Ünal Çabuk İş Merkezi No: 285/1-A6 Bodrum	(0212) 355 46 46
Bursa	Konak Mah. Barış (120) Sokak , Ofis Artı Binası, Dış kapı No:3 Daire:33 Nilüfer-BURSA	(0 224) 225 64 10
Çankaya İrtibat Bürosu	Çankaya Mahallesi Cinnah Caddesi Cinnah Apartmanı No: 55 D: 7-8 Çankaya / ANKARA	(0212) 355 46 46
Denizli	Urban İş Merkezi 2. Ticari Yol Daire 26 Kat: 6 Bayramyeri	(0 258) 265 87 85
Erenköy	Bağdat Cad. Çubukçu Apt. No: 333 Kat: 2 D: 4 Kadıköy	(0 216) 348 82 82
Gaziantep	İncilipinar Mah. Gazimuhtarpaşa Bul. Kepkepzade Park İş Merkezi B Blok No: 18 Kat: 1 D: 5	(0 342) 232 35 35
Girne	Ziya Rızki Cad. Şehit Necati Gürkaya Sok. Kat: 1 D: 1 Girne - KKTC	(0 392) 815 14 54-55-56
İzmir	Şair Eşref Bul. Ragıp Şanlı İş Merkezi No: 6 Kat: 3 D: 306 Çankaya	(0 232) 445 01 61
İzmir Karşıyaka Şube	Yalı Mahallesi Ahmet Kemal Baysak Bulvarı No:42 D:11	(0 232) 241 19 24
İzmir İrtibat Bürosu	Şehit Nevres Bulvarı Eczacıbaşı Apartmanı No: 7 Kat: 2 Daire: 5 Pasaport Alsancak - Konak	(0 232) 241 24 50
İzmit	Hürriyet Cad. Kaya İşhanı No: 39/5 İzmit	(0 262) 323 11 33
İzmit İrtibat Bürosu	Ömerağa Mah. Alemdar Cad. İ. Kolaylı Apt. No: 8 Kat: 2 İzmit	(0 262) 260 01 01
Karadeniz Ereğli	Murtaza Mah. Hamamüstü Sok. İ. Esat Taneri İş Merkezi No: 19 Kat: 2 Karadeniz Ereğli	(0 372) 316 40 50
Kartal	Üsküdar Cad. Cevat Kayacan Apt. No: 26 Kat: 4 D: 8 Kartal	(0 216) 306 22 71 - 306 22 06
Kayseri	Hunat Mah. Nuh Mehmet Baldöktü Sok. Gürcüoğlu Plaza No: 5 K: 3 D: 11 Melikgazi	(0 352) 221 08 68 - 222 82 51
Marmaris İrtibat Bürosu	Kemeraltı Mah. Orgeneral Mustafa Muğlalı Cad. Güven Apt. No: 22 D: 2 Marmaris	(0 252) 321 08 00
Merkez Şube	Akat Mahallesi Meydan Caddesi B Blok No: 16 D: 7 (Eski No D: 9) Beşiktaş	(0 212) 355 46 46
Mersin	İnönü Mah. 1401 Sok. No:32 Pozcu Evo Kat:2 No:10-11 Yenişehir Mersin	(0 324) 238 11 89
Trabzon İrtibat Bürosu	Kemerkaya Mahallesi Halkevi Cad. Mandıralı İş Merkezi No: 4 Daire: 4 Ortahisar	(0 462) 432 24 50

Uyarı Notu

Bu raporda yer alan yatırım bilgi, yorum ve tavsiyeleri, yorum ve tavsiyede bulunanların kişisel görüşlerine dayanmakta olup finansal bilgi ve genel yatırım tavsiyesi kapsamında hazırlanmıştır ve hiçbir şekilde yatırım danışmanlığı kapsamında değildir. Yatırım danışmanlığı hizmeti; yetkili kuruluşlar tarafından kişilerin risk ve getiri tercihleri dikkate alınarak kişiye özel sunulmaktadır. Burada yer alan yorum ve tavsiyeler ise genel niteliktedir. Bu tavsiyeler, mali durumunuz ile risk ve getiri tercihlerinize uygun olmayabilir. Bu nedenle, sadece burada yer alan bilgilere dayanarak yatırım kararı verilmesi beklentilerinize uygun sonuçlar doğurmayabilir.

Yatırım Danışmanlığı hizmeti talep edilmesi halinde; yatırımcının Tacirler Yatırım Menkul Değerler A.Ş. ile Yatırım Danışmanlığı sözleşmesi imzalamış olması, Yerindelik Testi'ni tamamlamış ve risk grubunun belirlemiş olması zorunludur.

Bu raporda yer alan her türlü bilgi, yorum ve tavsiye uygunluk testi ile tespit edilecek risk grubunuz ve getiri beklentiniz ile uyumlu olmayabilir. Dolayısıyla, uygunluk testi neticesinde risk grubunuz tespit edilmeden sadece burada yer alan bilgilere dayanılarak yatırım kararı verilmesi amaç, bilgi ve tecrübenize uygun sonuçlar doğurmayabilir.

Bu rapor herhangi bir sürede belirli bir getirinin sağlanacağına dair bir taahhüt içermemekte olup, zaman içerisinde piyasa koşullarında meydana gelen değişiklikler nedeniyle yorum ve tavsiyelerde değişiklikler söz konusu olabilir. Bu raporda bahsedilen yatırım araçlarının fiyatları ve değerleri yatırımcıların menfaatlerine aykırı olarak hareket edebilir ve netice itibarıyla yatırımcılar anaparalarını kaybetme riski ile karşı karşıya kalabilirler. Bu raporda yer alan geçmiş performans verileri gelecekte elde edilecek sonuçların bir garantisi olarak kabul edilemez.

Bu raporda yer alan tüm bilgiler ve görüşler yatırımcıları bilgilendirmek amacıyla, Tacirler Yatırım Menkul Değerler A.Ş. tarafından güncel ve güvenilir kaynaklardan temin edilmiş olmakla beraber, Tacirler Yatırım Menkul Değerler A.Ş. söz konusu bilgilerin doğru ve tam olduğunu taahhüt etmemektedir. Raporlardaki yorumlardan, bilgilerin tam veya doğru olmaması ve/veya güncellenme nedeniyle doğabilecek maddi ve manevi zararlardan Tacirler Yatırım Menkul Değerler A.Ş. ve çalışanları sorumlu tutulamaz.

Bu rapor, sadece gönderildiği kişilerin kullanımı içindir. Bu raporun tümü veya bir kısmı Tacirler Yatırım Menkul Değerler A.Ş.'nin yazılı izni olmadan çoğaltılamaz, yayınlanamaz veya üçüncü kişilere gösterilemez, ticari amaçla kullanılamaz. Aksi halde, Tacirler Yatırım Menkul Değerler A.Ş. uğramış olduğu bütün zarar ve ziyanı talep etme hakkını saklı tutar.