

Güne Başlarken

Günaydın. ABD'de Cuma günü açıklanan kuvvetli istihdam verileri sonrasında Fed'den faiz indirim tahminleri giderek daha ileri tarihlere öteleniyor, ancak bunun küresel risk iştahı üzerinde önemli bir baskısını görmüyoruz. BIST'te ise, geçtiğimiz hafta artan hacim ve para girişi ile zirvelerin aşılması ve güçlenen momentumun ile pozitif seyrin devamını bekliyoruz. Bayram tatili nedeniyle piyasaların üç buçuk gün kapalı kalacak olmasına ve kapalı kaldığımız dönemde ABD'de enflasyon verileri, Avrupa'da ECB kararları izlenecek olmasına karşın, BIST'te bugün ve yarın için önemli bir baskı beklemiyoruz. BIST 100 endeksinde 9840 ve 10 bin dirençler ile 9400 ve 9250 destekleri izlenebilir. Günün ajandası sakin, içerde Şubat ayı sanayi üretimi izlenecek, Avrupa ve ABD'de bugün önemli bir veri yok. Türkiye 5 yıllık CDS primleri, geçtiğimiz hafta kapanışına göre hafif yukarda, 300 baz puandan haftaya başlıyor.

Ekonomik Takvim

- 10.00 | TR Sanayi Üretimi (Şubat) |
- 11.30 | AB Sentix Yatırımcı Güveni (Nisan) | Bek: -8,3
- 18.00 | ABD NY Fed Tüketici Enflasyon Beklentileri |

PİYASALAR

Yurtiçi	Kapanış	1 gün (%)	1 hafta (%)
BIST 100	9.618,83	5,37	5,21
BIST 100	10.475,36	5,49	6,14
BIST 50	8.537,40	5,49	5,74
BIST Tüm	11.015,31	5,09	3,69
BIST Mali	10.638,65	4,98	7,71
BIST Banka	12.457,34	4,47	13,46
BIST Holding ve Yatırı	9.122,74	5,43	5,82
BIST Gayrimenkul Y.O	2.709,18	4,70	-1,72
BIST Sigorta	46.041,20	7,21	12,28
BIST Ulaştırma	33.090,78	6,10	3,18
BIST Sınai	13.888,48	4,98	-0,41
BIST Hizmetler	8.783,14	5,26	5,06

Yurtdışı Endeksler	Son	1 gün (%)	1 hafta (%)
Nasdaq	16.277,46	0,2%	-0,6%
S&P 500	5.204,34	1,1%	
Dax	18.367,72	0,5%	-0,7%
Cac 40	8.153,23	0,3%	-0,6%
FTSE 100	7.937,44	0,0%	-0,2%
Nikkei 225	39.773,14	0,8%	-1,0%

Hazine Tahvilleri	Son	Günlük D. (%)	YBB D. (%)
TRTB010Y	23,69	5,74	1,39
GERBOND10Y	2,41	1,73	19,76
USTBOND10Y	4,43	0,54	14,15
ITLBOND10Y	3,89	-0,69	3,84
FRFBOND10Y	2,84	-0,49	11,74
UKBOND10Y	4,01	0,63	13,37

GÜNLÜK TEKNİK ANALİZ BAZLI HİSSE ÖNERİLERİ

Hisse	ALIM Aralığı	SATIM Aralığı (TP)	Zarar KES (SL)
ENJSA	59.80 - 60.50	61.50 - 62.20	59.20
ASELS	58.20 - 58.70	59.70 - 60.40	57.60
DOHOL	13.40 - 13.52	13.75 - 13.90	13.22
AKSA	95.00 - 96.00	97.60 - 98.70	94.10

Şirket ve Sektör Haberleri

- Borsa İstanbul Mart ayı yabancı yatırımcı işlemlerini açıkladı. Borsa İstanbul Pay Piyasasında Mart ayında yabancı yatırımcılar 64 milyon USD nette hisse alımı gerçekleştirdiler. Mart 2023'te, yabancı yatırımcılar Borsa İstanbul'da 29.63 milyar USD toplam alış, 29.57 milyar USD toplam satış işlemi gerçekleştirdiler Mart ayında yabancı yatırımcılar tarafından nette en çok alım/satım gerçekleştirilen hisseler. **(İlgili tablo Pay Alım Satım Tablosu sayfasında yer almaktadır).**
- GENIL:** Gen İlaç, 4Ç23 finansal sonuçlarını 132 milyon TL net zarar ile açıkladı. Şirket, bir önceki çeyrek 317 milyon TL net kar ile açıklarken, bir önceki yılın aynı döneminde ise 23 milyon TL net zarar ile açıklamıştı. Ek olarak Gen İlaç, pay başına brüt 1,11 TL temettü dağıtma kararı aldı. Temettü verimi %1,74 düzeyinde.
- GUBRF:** Gübre Fabrikaları, 4Ç23 finansal sonuçlarını 982 milyon TL net zarar ile açıkladı. Şirket, bir önceki çeyrek 1,04 milyar TL net kar ile açıklarken, bir önceki yılın aynı döneminde ise 638 milyon TL net zarar ile açıklamıştı.
- ECILC:** Eczacıbaşı İlaç, %50 oranında bağlı ortaklığı Eczacıbaşı-Monrol sermayesinde sahip olduğu payların 75 milyon EUR karşılığında satılmasına ilişkin sözleşme imzaladı.
- VESBE (Nötr):** Vestel Beyaz Eşya, 4Ç23 finansal sonuçlarını 1,2 milyar TL net kar ile açıkladı. Açıklanan net kar, çeyreklik bazda %52 daralırken, şirket bir önceki yılın aynı dönemde ise 1,2 milyar TL net zarar ile açıklamıştı.
- VESTL (Nötr):** Vestel, 4Ç23 finansal sonuçlarını 980 milyon TL net kar ile açıkladı. Açıklanan net kar, çeyreklik bazda %15 daralırken, şirket bir önceki yılın aynı döneminde ise 1,07 milyar TL net zarar ile açıklamıştı.
- ALCAR:** Alarko Carrier, 4Ç23 finansal sonuçlarını 426 milyon TL net zarar ile açıkladı. Şirket, bir önceki çeyrek 2 milyon TL net kar, bir önceki yılın aynı döneminde ise 254 milyon TL net kar ile açıklamıştı.
- ASUZU:** Anadolu Isuzu, Kiev Belediyesi/Ukrayna için açılan, ihale bedeli 18.6 milyon euro olan 12 metre dizel yakıtlı otobüs tedariki ve araçların bakımını içeren sözleşme imzaladı. Tutar, 12 aylık EUR bazlı gelirlerinin %3'üne tekabül ediyor.

Yükselenler	Kapanış	Günlük (%)	Haftalık (%)
Ege Endüstri	15.675,00	10,00	-0,92
Bera Holding	19,92	9,99	1,01
Alarko Holding	140,90	9,99	7,89
Kardemir (D)	23,80	9,98	2,59
Hektaş	16,04	9,94	-4,81

Düşenler	Kapanış	Günlük (%)	Haftalık (%)
Batı Çimento	129,00	-0,77	-3,80
T.S.K.B.	9,52	1,28	12,13
Mavi Giyim	81,00	1,63	9,46
Oyak Çimento Fabrika	57,50	1,77	-4,96
Vestel	86,25	1,77	3,36

BIST 100 Para Girişi	Para Girişi (mTL)	P.D. Oranı (%)
BIMAS	284,35	0,58%
THYAO	261,99	0,32%
PGSUS	168,81	0,26%
YKBNK	164,37	0,20%
KRDMD	108,45	0,19%

BIST 100 Para Çıkışı	Para Çıkışı (mTL)	P.D. Oranı (%)
ISCTR	-249,11	0,24%
KCHOL	-150,98	0,16%
OYAKC	-111,26	0,11%
GARAN	-96,82	0,10%
MGROS	-88,49	0,08%

Döviz	Son	Günlük D. (%)	YBB D. (%)
USDTRY	32,01	-0,07	8,61
EURTRY	34,68	-0,10	5,91
GBPTRY	40,43	-0,25	7,50

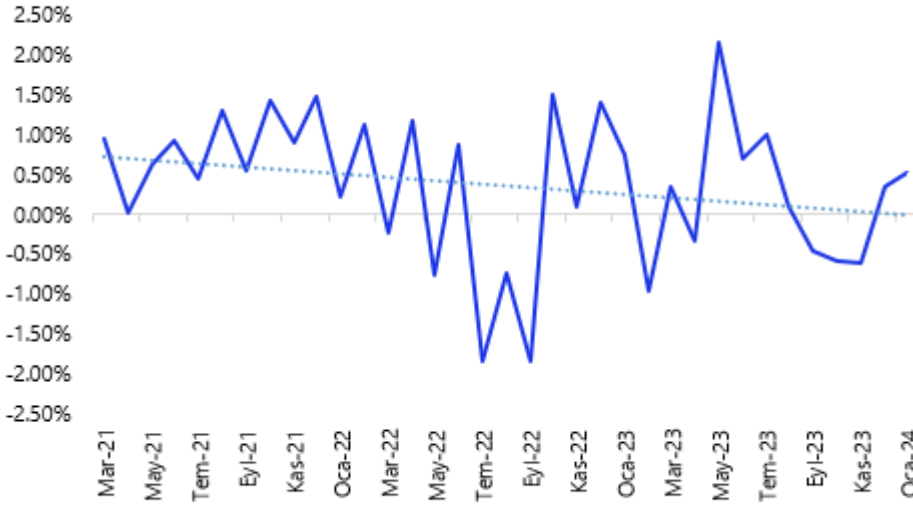
Ekonomi ve Politika Haberleri

Saat 10:00'da şubat sanayi üretimi verileri açıklanacak

Şubat dış ticaret verileri sanayi üretiminin söz konusu ay içerisinde bir miktar toparlanma gösterebileceğini, ancak genel çerçevede zayıf bir resmi işaret etmeye devam edebileceğini ön plana çıkarıyor. Ara malları ithalatı şubat ayında %20 oranında yıllık düşüşü işaret ediyor. Bunun yanı sıra, şubat ayında 49,2'den 50,2 seviyesine çıkarak Haziran 2023'ten bu yana ilk defa 50 eşik değerini üzerine yükselen İSO İmalat PMI Endeksi de sanayi üretiminde söz konusu ay içerisinde kısmi bir toparlanma yatabileceğine ilişkin sinyaller veriyor. Ayrıca, Şubat 2023'te ülkemizde yaşanan deprem felaketi nedeniyle oluşan düşük baz etkisinin de bu ay sanayi üretimi üzerinde etkili olması beklenir.

- Türkiye'de büyüme iç talep dinamiklerinin etkisi ile güçlü kalmaya devam ederken, öte yandan artan maliyetler ve sıkılaştırılan finansal koşullar nedeniyle sanayi üretiminde ise zayıf seyir etkili oluyor. Yukarıda saydığımız faktörlerin etkisiyle şubat ayı verilerinde kısmi bir toparlanma eğilimi görmeyi beklemekte birlikte, bunun geçici bir iyileşme olmasını bekliyoruz. Arz / talep dengesindeki bozulma büyüme dinamiklerinin talep kaynaklı beslenmeye devam etmesine yol açarken, bu durum da enflasyonu körükleyen temel unsurların başında yer alıyor. İkinci yarı itibarıyla iç talepte öngördüğümüz sönümlenme ile birlikte arz talep dengesinde talep lehine oluşan bozulmanın bir miktar dengelenebileceği, ancak sıkı finansal koşullar ve yüksek maliyetlerin etkisi çerçevesinde sanayi üretimi tarafındaki zayıf görünümün korunacağı beklentisindeyiz.

Sanayi Üretimi (Mevsim ve takvim etkilerinden arındırılmış, aylık değişim, %)



Kaynak: TÜİK, Tacirler Yatırım

Bayram tatili nedeniyle bu hafta yurt içinde veri akışı zayıf olacak

Bayram tatili dolayısıyla bu hafta bugün açıklanacak olan sanayi üretimi verileri dışında takip edilecek önemli bir veri akışı bulunmuyor. Küresel tarafta ise Çin ve ABD'den gelecek olan enflasyon verileri ile Avrupa Merkez Bankası (ECB) toplantısı ön plana çıkıyor. Avrupa'da hızlı soğuyan ekonomiye rağmen enflasyon kazanımlarının çok daha belirgin olması ile birlikte ECB'nin Fed'den daha önce, 6 Haziran toplantısında faiz indirimlerine başlayacağı görüşümüzü koruyoruz. Bu çerçevede bu haftaki toplantıda ECB'den politika değişikliği beklememekle birlikte, faiz indirimlerine ilişkin piyasa ile kurulacak iletişim açısından gelecek açıklamaların önemli olmasını bekliyoruz. **8 - 12 Nisan haftasına ilişkin ekonomik veri takvimimizi [linkte](#) bulabilirsiniz.**

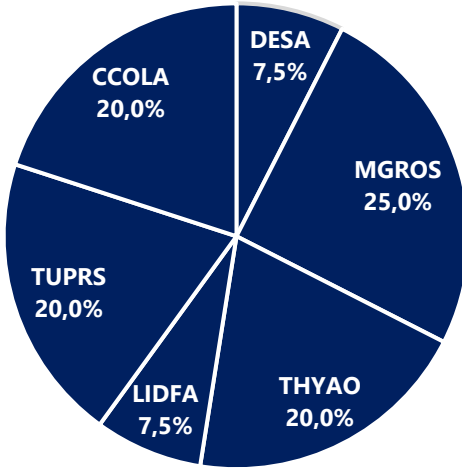
Model Portföy

Şirket Adı	Hisse Kodu	Son Fiyat (TL)	12A Hedef Fiyat (TL)	Güncel Getiri (%)	Getiri Potansiyeli (%)	Ekleme Tarihi
Desa	DESA	₺27,06	İnceleniyor	143%	İnceleniyor	06-Haz-23
Migros	MGROS	₺452,75	₺623,00	149%	38%	06-Haz-23
Türk Hava Yolları	THYAO	₺307,25	₺428,00	87%	39%	06-Haz-23
Tüpraş	TUPRS	₺179,70	₺218,50	174%	22%	06-Haz-23
Lider Faktoring	LIDFA	₺8,39	₺15,57	9%	86%	20-Kas-23
Coca Cola	CCOLA	₺644,50	₺672,00	60%	4%	27-Kas-23

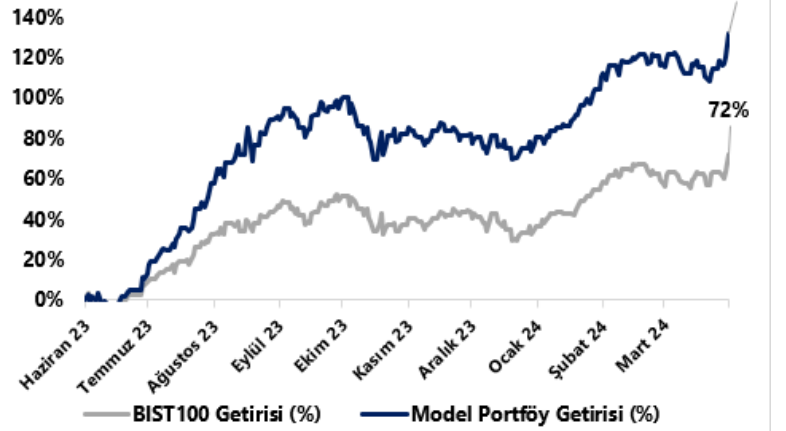
M.P. Kuruluşundan Bugüne Getirisi (%)	132%
M.P. Kuruluşundan Bugüne BIST-100 Getirisi (%)	72%
M.P. Kuruluşundan Bugüne BIST-100 Endeksine Görece Getirisi (%)	35%
2024 Yılı Model Portföy Getirisi (%)	31%
2024 Yılı BIST-100 Getirisi (%)	24%
2024 Yılı M.P. BIST-100 Endeksine Görece Getirisi (%)	5%

*Model Portföy: M.P

Model Portföy Ağırlık (%)



Model Portföy / BIST-100 Performans



CCOLA
DESA
LIDFA
MGROS
THYAO
TTRAK
TUPRS

27 Kasım 2023 Tarihinde Model Portföy'e eklendi.

17 ve 27 Kasım 2023 tarihinde Model Portföy ağırlığı azaltıldı.

17 Kasım 2023 tarihinde Model Portföy'e eklendi, 25 Kasım 2023 tarihinde ağırlığı azaltıldı

17 ve 27 Kasım 2023 tarihinde Model Portföy ağırlığı değişti.

Model Portföy kuruluşu itibarıyla eklendi.

17 Kasım 2023 Tarihinde Model Portföy'den çıkarıldı.

Model Portföy kuruluşu itibarıyla eklendi.

BIST 100 Teknik Analiz



Vade	Üssel H.O.	H.O. Keşişim	Trend Yönü	Trendin Gücü	En son	5 gün önce	20 gün önce
Kısa	5 günlük	5-22	Yukarı	Kuvvetlenen yükseliş	9,244	9,023	8,923
Orta	22 günlük	22-50	Yukarı	Kuvvetlenen yükseliş	9,061	8,982	8,977
Uzun	50 günlük	50-200	Yukarı	Kuvvetlenen yükseliş	8,883	8,815	8,735

BIST-100	Destek 3	Destek 2	Destek 1	Kapanış	Pivot	Direnç 1	Direnç 2	Direnç 3
	9,220	9,340	9,420	9,619	9,496	9,700	9,750	9,870

İndikatör Yorum

Momentum (trendin ivmesini gösterir): 100 eşik değerinin üzerinde. Olumlu.

MACD (orta vadeli trend göstergesi): MACD (26,12) yeniden ALIM sinyali üretti. BIST'teki hızlı yükselişe karşın MACD'nin geriden gelen ve ağır hareket eden bir gösterge olduğunu hatırlatalım. Olumlu.

RSI (trendin gücünü gösterir): Son iki işlem günü gerçekleşen hızlı yükselişe aşırı alım bölgesine yöneldi. Aşırı alım bölgesi, fiyatların riskli bölgeye geldiğini değil, piyasanın gücünü gösterir. Olumlu.

Hareketli Ortalamalar: Endeks 5-g, 22-g ve 50-g hareketli ortalamalarının üstünde. Olumlu.

VIOP30 Teknik Analiz



Nisan ayı VIOP 30 endeks kontratı, geçtiğimiz işlem gününde 10.718 puan seviyesinden günlük kapanış gerçekleştirdi. Bugün yukarı yönlü hareketlerde ilk olarak 10.850 ve ardından 11.000 puan seviyelerini takip edeceğiz. Aşağı yönlü olası hareketlerde ise 10.550 puan seviyesi ilk destek noktamızı oluştururken, ana desteğimiz 10.350 puan seviyesi.

VIOP30	Destek 3	Destek 2	Destek 1	Kapanış	Direnç 1	Direnç 2	Direnç 3
	10.200	10.350	10.550	10.718	10.850	11.000	11.200

Günlük İşlemler

Alan	Net Adet	%	Maliyet	Toplam	Satan	Net Adet	%	Maliyet	Toplam	Kurum	T. Adet	%	Maliyet	Net
IS YATIRIM	12,764	35	10538.202	63,764	YAPI KREDI YAT.	5,457	15	10539.295	107,035	YAPI KREDI YAT.	107,035	19	10433.082	-5,457
HSBC YATIRIM	10,643	29	10495.804	11,657	ZIRAAT YAT.	4,811	13	10439.197	5,777	BANK-OF-AMERICA	73,531	13	10452.133	-3,333
DENIZ YATIRIM	10,147	28	10625.957	29,217	TEB YATIRIM	3,605	10	10380.646	24,551	IS YATIRIM	63,764	12	10434.588	12,764
OYAK YATIRIM	1,023	3	10451.058	3,201	BANK-OF-AMERIC	3,333	9	11157.785	73,531	AK YATIRIM	35,962	7	10417.908	-714
MEKSA YATIRIM	694	2	10322.949	4,514	INFO YATIRIM ME	3,069	8	10424.195	32,047	INFO YATIRIM MEN	32,047	6	10435.276	-3,069
DiĐER	1,348	4	0	0	DiĐER	16,344	45	0	0	DiĐER	241,153	44	0	0

Kümülatif İşlemler

Alan	Net Adet	%	Maliyet	Toplam	Satan	Net Adet	%	Maliyet	Toplam	Kurum	T. Adet	%	Maliyet	Net
TEB YATIRIM	70,604	58	10616.714	671,318	IS YATIRIM	45,090	37	9769.674	1,403.8	YAPI KREDI YAT.	2,210.12	19	10064.516	29,740
YAPI KREDI YAT	29,740	25	9591.347	2,210.1	AK YATIRIM	16,144	13	10450.806	738,230	BANK-OF-AMERICA	1,479.61	13	10114.504	1,353
GARANTI BBVA	10,171	8	10992.598	269,597	HSBC YATIRIM	14,634	12	10080.015	139,432	IS YATIRIM	1,403.84	12	10127.595	-45,090
GEDIK YATIRIM	2,916	2	9818.443	397,332	DENIZ YATIRIM	13,862	11	9690.297	391,048	INFO YATIRIM MEN	782,466	7	10057.997	-3,886
YATIRIM-FINANS	1,781	2	9583.099	127,327	QNB FINANS YAT.	4,694	4	10733.228	351,312	AK YATIRIM	738,230	6	10079.346	-16,144
DiĐER	5,851	5	0	0	DiĐER	26,645	22	0	0	DiĐER	5,011,16	43	0	0

Kaynak: Matriks / Tacirler Yatırım

FX Teknik Analiz

USD/TRY

Yerel seçimlerin ardından geçtiğimiz haftayı dolar karşısında yükselişle tamamlayan Türk lirasının GoÜ para birimleri arasında olumlu ayrıştığını takip ettik. Yeni haftaya başlarken kurda 32 seviyesi civarında dalgalı bir seyrin ön planda olduğunu izliyoruz. Teknik göstergelerin ürettikleri sinyaller doğrultusunda USDTRY paritesinde kısa vadeye ilişkin 30 – 33 bandını ön plana çıkarmaya devam ediyoruz. Seçimlerin ardından önceki haftalarda artan bireysel döviz talebinin dengelenmesini ve kurdaki volatilitenin azalmasını beklemekteyiz.

EUR/USD

Bu hafta Avrupa Merkez Bankası (ECB) toplantısından gelecek olan mesajlar kısa vadeli yön açısından belirleyici olacak. Avrupa'da hızlı soğuyan ekonomiye rağmen enflasyon kazanımlarının çok daha belirgin olması ile birlikte ECB'nin Fed'den daha önce, 6 Haziran toplantısında faiz indirimlerine başlayacağı görüşümüzü koruyoruz. Hafta içerisinde 1,0875'ten geçen 100 GHO'yu takip edeceğiz, zira yukarı yönlü hareketin devamlılığı açısından bu seviyenin aşılması önem arz ediyor. Aşağıda ise 1,0830'dan geçen 50 GHO, 1,0820 ve 1,0760 destek konumunda.

XAU/USD

ABD 10 yıllıklarındaki yükseliş hareketlerinde önemli bir düşüş tepkisi vermeyen ons altında jeopolitik risklerin tampon görevi gördüğü, öte yandan getirirlerde izlenen geri çekilmelere ise hızlı yükseliş reaksiyonlarının olduğunu görmekteyiz. Son çeyreğe doğru faiz indirimlerinin başlaması ile birlikte söz konusu hareketin daha da besleneceği bir düzlemin ön plana çıkmasını bekliyoruz. Bu çerçevede altında yükseliş hikayesinin henüz sona ermediği görüşündeyiz. Teknik göstergeler kısa vadede 2.250\$ – 2.350\$ bandının etkili olabileceğini işaret ediyor.

XAG/USD

Yükseliş kanalı içerisindeki hareketini koruyan gümüşte, teknik göstergelerin ürettikleri sinyaller doğrultusunda kısa vadeye ilişkin olarak 25,50\$ – 28\$ bandını ön plana çıkarmaya devam ediyoruz. Kanalin üst sınırına denk gelen 28\$ seviyesinin aşılması durumunda yükseliş eğiliminin hız kazanması beklenebilir. 28\$ direncinin aşılması ve kanalın yukarı yönlü kırılması durumunda 28,30\$ ve 28,50\$ seviyeleri direnç olarak izlenecek. Hedef işlem aralığımızın alt sınırı olan 25,50\$ öncesinde ise 27\$, 26,75\$, 26,35\$ ve 26\$ seviyeleri ara destek konumunda.



Pay Alım Satım Tablosu

Alıcı	Satıcı	Şirket	Türü	# lot	İşlem Fiyatı (TL)	İşlem sonrası sermaye içindeki payı
KOZAL		IPEKE	Piyasa	287.000	41	4.03%
MPARK		MPARK	Geri Alım	25.000	211,89	9.59%
DMRGD		DMRGD	Geri Alım	409.299	13,90	2.00%

Hisse	En çok alınan hisseler (USDmn)
YKBNK	130.9
KCHOL	84.5
MIATK	49.4
AKFYE	37.3
FROTO	36.9
DOAS	30.7
REEDR	24.7
AKBNK	18.6
TAVHL	15.4
POLTK	10.4
OYAKC	9.6
HALKB	7.8
CCOLA	6.1
TTRAK	5.6
ARDYZ	5.2
IZENR	5.0
CANTE	5.0
DERHL	4.7
ZOREN	4.1
KTLEV	4.1

Hisse	En çok satılan hisseler (USDmn)
BIMAS	-59.3
MGROS	-31.8
SAHOL	-31.3
SISE	-30.6
HEKTS	-24.4
THYAO	-22.6
ASELS	-19.6
ASTOR	-17.4
ENJSA	-12.9
TCELL	-11.5
PETKM	-10.1
SOKM	-9.8
KOZAL	-9.5
TOASO	-8.8
ULKER	-8.6
AEFES	-8.3
MAGEN	-7.5
ISCTR	-6.5
AGHOL	-6.4
SASA	-6.3

Kaynak: Borsa İstanbul - Tacirler Yatırım

BİST-100 endeksine dahil hisse senetleri için tahmini işlem aralıkları

	Son Fiyat	Destek 3	Destek 2	Destek 1	Pivot	Direnç 1	Direnç 2	Direnç 3
AEFES	163.60	156.27	157.93	160.77	162.43	165.27	166.93	169.77
AGROT	35.20	32.57	33.37	34.29	35.09	36.01	36.81	37.73
AHGAZ	13.00	11.95	12.18	12.59	12.82	13.23	13.46	13.87
AKBNK	55.65	49.68	50.92	53.28	54.52	56.88	58.12	60.48
AKCNS	142.90	132.63	134.77	138.83	140.97	145.03	147.17	151.23
AKFGY	2.23	2.13	2.15	2.19	2.21	2.25	2.27	2.31
AKFYE	21.70	19.65	20.43	21.07	21.85	22.49	23.27	23.91
AKSA	95.50	86.62	88.43	91.97	93.78	97.32	99.13	102.67
AKSEN	35.84	32.82	33.52	34.68	35.38	36.54	37.24	38.40
ALARK	140.90	121.90	125.70	133.30	137.10	144.70	148.50	156.10
ALBRK	4.64	4.04	4.17	4.41	4.54	4.78	4.91	5.15
ALFAS	93.85	87.35	88.65	91.25	92.55	95.15	96.45	99.05
ANSGR	80.55	67.72	70.28	75.42	77.98	83.12	85.68	90.82
ARCLK	165.50	153.00	155.70	160.60	163.30	168.20	170.90	175.80
ASELS	58.45	51.07	52.58	55.52	57.03	59.97	61.48	64.42
ASTOR	93.50	87.23	88.87	91.18	92.82	95.13	96.77	99.08
BERA	19.92	17.24	17.77	18.85	19.38	20.46	20.99	22.07
BFREN	1048.00	915.67	947.33	997.67	1,029.33	1,079.67	1,111.33	1,161.67
BIENY	41.16	38.21	38.85	40.01	40.65	41.81	42.45	43.61
BIMAS	405.00	357.17	367.33	386.17	396.33	415.17	425.33	444.17
BIOEN	17.70	16.32	16.65	17.17	17.50	18.02	18.35	18.87
BOBET	34.20	31.63	32.17	33.19	33.73	34.75	35.29	36.31
BRSAN	606.00	568.33	576.67	591.33	599.67	614.33	622.67	637.33
BRYAT	3302.50	3,027.50	3,082.50	3,192.50	3,247.50	3,357.50	3,412.50	3,522.50
BT CIM	129.00	118.33	121.87	125.43	128.97	132.53	136.07	139.63
CANTE	17.93	17.00	17.24	17.58	17.82	18.16	18.40	18.74
CCOLA	644.50	594.50	604.50	624.50	634.50	654.50	664.50	684.50
CIMSA	31.44	28.75	29.29	30.37	30.91	31.99	32.53	33.61
CWENE	276.50	258.92	262.83	269.67	273.58	280.42	284.33	291.17
DOAS	337.25	299.17	307.58	322.42	330.83	345.67	354.08	368.92
DOHOL	13.46	12.43	12.65	13.05	13.27	13.67	13.89	14.29
ECILC	50.70	44.53	45.77	48.23	49.47	51.93	53.17	55.63
ECZYT	235.90	206.93	212.97	224.43	230.47	241.93	247.97	259.43
EGEEN	15675.00	13,425.00	13,875.00	14,775.00	15,225.00	16,125.00	16,575.00	17,475.00
EKGYO	9.88	8.95	9.15	9.51	9.71	10.07	10.27	10.63
ENERY	165.00	150.67	153.53	159.27	162.13	167.87	170.73	176.47
ENJSA	60.15	54.78	56.12	58.13	59.47	61.48	62.82	64.83
ENKAI	36.60	33.63	34.23	35.41	36.01	37.19	37.79	38.97
EREGL	41.38	37.87	38.69	40.03	40.85	42.19	43.01	44.35
EUPWR	152.00	142.50	144.40	148.20	150.10	153.90	155.80	159.60
EUREN	14.81	13.89	14.13	14.47	14.71	15.05	15.29	15.63
FROTO	1175.70	1,084.07	1,102.40	1,139.05	1,157.37	1,194.03	1,212.35	1,249.00
GARAN	74.30	68.83	70.67	72.48	74.32	76.13	77.97	79.78
GESAN	71.00	63.50	65.00	68.00	69.50	72.50	74.00	77.00
GUBRF	154.40	143.33	146.27	150.33	153.27	157.33	160.27	164.33
GWIND	24.58	23.15	23.47	24.03	24.35	24.91	25.23	25.79
HALKB	15.05	13.46	13.84	14.44	14.82	15.42	15.80	16.40
HEKTS	16.04	13.72	14.19	15.11	15.58	16.50	16.97	17.89
IPEKE	42.20	37.30	38.40	40.30	41.40	43.30	44.40	46.30
ISCTR	12.76	11.59	12.00	12.38	12.79	13.17	13.58	13.96

BİST-100 endeksine dahil hisse senetleri için tahmini işlem aralıkları

	Son Fiyat	Destek 3	Destek 2	Destek 1	Pivot	Direnç 1	Direnç 2	Direnç 3
ISGYO	15.44	13.96	14.35	14.89	15.28	15.82	16.21	16.75
ISMEN	32.04	29.17	29.87	30.95	31.65	32.73	33.43	34.51
IZENR	26.28	23.48	24.24	25.26	26.02	27.04	27.80	28.82
KAYSE	29.98	28.19	28.75	29.37	29.93	30.55	31.11	31.73
KCAER	46.78	41.97	43.09	44.93	46.05	47.89	49.01	50.85
KCHOL	222.60	199.57	205.53	214.07	220.03	228.57	234.53	243.07
KLSE	59.60	53.75	55.20	57.40	58.85	61.05	62.50	64.70
KONTR	237.60	223.97	227.13	232.37	235.53	240.77	243.93	249.17
KONYA	10292.50	8,955.00	9,257.50	9,775.00	10,077.50	10,595.00	10,897.50	11,415.00
KOZAA	49.16	45.07	46.03	47.59	48.55	50.11	51.07	52.63
KOZAL	23.70	21.17	21.71	22.71	23.25	24.25	24.79	25.79
KRDMD	23.80	20.57	21.21	22.51	23.15	24.45	25.09	26.39
MAVI	81.00	75.38	76.87	78.93	80.42	82.48	83.97	86.03
MGROS	452.75	416.08	423.42	438.08	445.42	460.08	467.42	482.08
MIATK	62.50	58.00	59.30	60.90	62.20	63.80	65.10	66.70
ODAS	8.73	7.68	7.94	8.33	8.59	8.98	9.24	9.63
OTKAR	492.00	439.42	450.33	471.17	482.08	502.92	513.83	534.67
OYAKC	57.50	52.52	53.63	55.57	56.68	58.62	59.73	61.67
PETKM	19.70	18.46	18.75	19.22	19.51	19.98	20.27	20.74
PGSUS	848.50	772.67	787.83	818.17	833.33	863.67	878.83	909.17
QUAGR	4.03	3.57	3.71	3.87	4.01	4.17	4.31	4.47
REEDR	47.52	44.24	45.44	46.48	47.68	48.72	49.92	50.96
SAHOL	89.50	82.67	84.23	86.87	88.43	91.07	92.63	95.27
SASA	39.66	36.35	37.19	38.43	39.27	40.51	41.35	42.59
SAYAS	84.00	78.35	79.80	81.90	83.35	85.45	86.90	89.00
SDTTR	323.00	298.67	304.33	313.67	319.33	328.67	334.33	343.67
SISE	48.72	45.19	45.89	47.31	48.01	49.43	50.13	51.55
SKBNK	4.56	4.18	4.29	4.42	4.53	4.66	4.77	4.90
SMRTG	58.15	55.00	55.65	56.90	57.55	58.80	59.45	60.70
SOKM	65.00	59.25	60.40	62.70	63.85	66.15	67.30	69.60
TABGD	145.90	131.40	134.30	140.10	143.00	148.80	151.70	157.50
TAVHL	187.40	174.30	177.00	182.20	184.90	190.10	192.80	198.00
TCELL	74.00	69.13	70.27	72.13	73.27	75.13	76.27	78.13
THYAO	307.25	284.42	289.08	298.17	302.83	311.92	316.58	325.67
TKFEN	42.08	38.73	39.47	40.77	41.51	42.81	43.55	44.85
TOASO	268.50	244.58	249.67	259.08	264.17	273.58	278.67	288.08
TSKB	9.52	8.85	9.09	9.30	9.54	9.75	9.99	10.20
TTKOM	35.86	31.33	32.25	34.05	34.97	36.77	37.69	39.49
TTRAK	910.00	856.17	868.33	889.17	901.33	922.17	934.33	955.17
TUKAS	7.75	7.00	7.16	7.45	7.61	7.90	8.06	8.35
TUPRS	179.70	164.87	167.83	173.77	176.73	182.67	185.63	191.57
TURSG	57.80	48.98	51.37	54.58	56.97	60.18	62.57	65.78
ULKER	106.60	99.33	100.87	103.73	105.27	108.13	109.67	112.53
VAKBN	16.64	15.31	15.63	16.13	16.45	16.95	17.27	17.77
VESBE	20.72	19.47	19.77	20.25	20.55	21.03	21.33	21.81
VESTL	86.25	83.17	84.18	85.22	86.23	87.27	88.28	89.32
YEOTK	209.50	197.10	200.30	204.90	208.10	212.70	215.90	220.50
YKBNK	30.20	26.90	28.00	29.10	30.20	31.30	32.40	33.50
YYLGD	13.11	12.05	12.28	12.69	12.92	13.33	13.56	13.97
ZOREN	5.75	4.99	5.15	5.45	5.61	5.91	6.07	6.37

Dip Zirve Analizi (BİST-50 endeksine dahil hisse senetleri için)

Hisse Senedi	Son Fiyat (TL)	52 hafta		Yılbaşından beri		Dipten uzaklık		Zirveye yakınlık		Dipten uzaklık sıralaması		Zirveye yakınlık sıralaması	
		En düşük	En Yüksek	En düşük	En Yüksek	52 hafta	YBB	52 hafta	YBB	52 hafta	YBB	52 hafta	YBB
AKBNK	55.65	13.37	55.75	33.41	55.75	%316	%67	%0	%0	48.00	47.00	46.00	46.00
ALARK	140.90	50.64	140.90	89.70	140.90	%178	%57	%0	%0	32.00	42.00	48.00	48.00
ALFAS	93.85	29.53	170.00	81.30	123.50	%218	%15	%81	%32	40.00	18.00	3.00	10.00
ARCLK	165.50	82.72	176.70	124.60	171.50	%100	%33	%7	%4	17.00	27.00	35.00	35.00
ASELS	58.45	19.35	67.30	45.14	67.30	%202	%29	%15	%15	36.00	24.00	26.00	21.00
ASTOR	93.50	39.60	151.40	89.70	135.90	%136	%4	%62	%45	23.00	1.00	11.00	2.00
BIMAS	405.00	129.32	406.50	289.75	406.50	%213	%40	%0	%0	37.00	35.00	45.00	44.00
BRSAN	606.00	93.30	1044.70	530.50	784.00	%550	%14	%72	%29	49.00	16.00	5.00	11.00
CIMSA	31.44	10.79	51.17	28.16	40.08	%191	%12	%63	%27	34.00	13.00	10.00	15.00
CWENE	276.50	103.10	421.90	259.25	375.00	%168	%7	%53	%36	30.00	4.00	14.00	5.00
DOAS	337.25	102.22	339.25	238.90	339.25	%230	%41	%1	%1	42.00	36.00	41.00	40.00
DOHOL	13.46	7.52	15.28	11.10	14.44	%79	%21	%14	%7	13.00	21.00	30.00	30.00
EGEEN	15,675.00	3836.00	17897.50	9870.00	17897.50	%309	%59	%14	%14	47.00	43.00	29.00	24.00
EKGYO	9.88	5.23	12.03	6.88	12.03	%89	%44	%22	%22	16.00	38.00	22.00	18.00
ENJSA	60.15	25.20	64.45	44.68	64.45	%139	%35	%7	%7	24.00	29.00	34.00	31.00
ENKAI	36.60	22.60	41.44	32.42	41.44	%62	%13	%13	%13	10.00	14.00	31.00	25.00
EREGL	41.38	27.72	51.00	38.22	51.00	%49	%8	%23	%23	5.00	5.00	21.00	17.00
EUPWR	152.00	44.66	258.00	142.80	208.50	%240	%6	%70	%37	44.00	3.00	7.00	4.00
FROTO	1,175.70	470.55	1175.70	707.45	1175.70	%150	%66	%0	%0	28.00	46.00	48.00	48.00
GARAN	74.30	22.49	76.15	52.60	76.15	%230	%41	%2	%2	43.00	37.00	38.00	37.00
GESAN	71.00	44.62	116.50	63.95	91.35	%59	%11	%64	%29	8.00	12.00	9.00	12.00
GUBRF	154.40	134.80	405.00	134.80	221.50	%15	%15	%162	%43	2.00	17.00	1.00	3.00
HALKB	15.05	9.90	17.69	11.53	15.80	%52	%31	%18	%5	7.00	25.00	24.00	32.00
HEKTS	16.04	14.50	34.52	14.50	23.44	%11	%11	%115	%46	1.00	11.00	2.00	1.00
ISCTR	12.76	3.96	13.20	8.65	13.20	%222	%47	%3	%3	41.00	40.00	37.00	36.00
KCHOL	222.60	70.65	226.00	138.50	226.00	%215	%61	%2	%2	38.00	44.00	39.00	38.00
KONTR	237.60	103.81	351.00	219.40	314.50	%129	%8	%48	%32	21.00	6.00	15.00	7.00
KOZAA	49.16	30.38	75.65	41.20	56.95	%62	%19	%54	%16	9.00	20.00	13.00	20.00
KOZAL	23.70	15.66	33.92	19.06	25.88	%51	%24	%43	%9	6.00	22.00	16.00	29.00
KRDMD	23.80	12.99	33.00	21.02	30.36	%83	%13	%39	%28	14.00	15.00	17.00	14.00
MGROS	452.75	159.08	509.50	329.75	509.50	%185	%37	%13	%13	33.00	31.00	32.00	26.00
MIATK	62.50	6.58	84.40	32.08	84.40	%850	%95	%35	%35	50.00	50.00	18.00	6.00
ODAS	8.73	4.75	14.47	8.03	11.06	%84	%9	%66	%27	15.00	8.00	8.00	16.00
OYAKC	57.50	27.00	88.90	54.25	73.90	%113	%6	%55	%29	19.00	2.00	12.00	13.00
PETKM	19.70	11.76	26.00	18.15	26.00	%68	%9	%32	%32	12.00	7.00	19.00	8.00
PGSUS	848.50	403.00	979.50	648.00	884.50	%111	%31	%15	%4	18.00	26.00	25.00	33.00
SAHOL	89.50	34.12	90.00	58.70	90.00	%162	%52	%1	%1	29.00	41.00	42.00	41.00
SASA	39.66	33.76	70.00	33.76	46.72	%17	%17	%77	%18	3.00	19.00	4.00	19.00
SISE	48.72	34.71	57.45	44.34	54.60	%40	%10	%18	%12	4.00	10.00	23.00	27.00
SMRTG	58.15	25.71	99.20	53.45	76.70	%126	%9	%71	%32	20.00	9.00	6.00	9.00
TAVHL	187.40	63.70	189.00	107.00	189.00	%194	%75	%1	%1	35.00	48.00	40.00	39.00
TCELL	74.00	30.00	74.40	57.25	74.40	%147	%29	%1	%1	26.00	23.00	43.00	42.00
THYAO	307.25	123.40	308.50	229.70	308.50	%149	%34	%0	%0	27.00	28.00	44.00	43.00
TOASO	268.50	162.64	293.57	196.21	269.25	%65	%37	%9	%0	11.00	30.00	33.00	45.00
TTKOM	35.86	13.10	35.88	24.48	35.88	%174	%46	%0	%0	31.00	39.00	47.00	47.00
TUPRS	179.70	56.74	179.70	129.01	179.70	%217	%39	%0	%0	39.00	34.00	48.00	48.00
ULKER	106.60	26.84	121.90	77.35	121.90	%297	%38	%14	%14	46.00	32.00	28.00	23.00
VESTL	86.25	37.26	98.70	44.56	98.70	%131	%94	%14	%14	22.00	49.00	27.00	22.00
YKBNK	30.20	8.33	31.30	18.47	31.30	%263	%64	%4	%4	45.00	45.00	36.00	34.00
ZOREN	5.75	2.36	7.57	4.16	6.35	%144	%38	%32	%10	25.00	33.00	20.00	28.00

YBB: Yılbaşından bugüne

Yatırım Merkezlerimiz

Genel Müdürlük

Nispetiye Cad. B-3 Blok Kat: 9 Akmerkez Etiler - İSTANBUL

0 212 355 46 46

Adana	Cemal Paşa Mah. Gazipaşa Bul. Cemal Uğurlu Apt. Kat: 1 D: 4	(0 322) 457 77 55
Akatlar İrtibat Bürosu	Akat Mahallesi Meydan Caddesi B Blok No: 16 D: 8 (Eski No D: 10) Beşiktaş	(0 212) 355 46 46
Ankara	Remzi Oğuz Ank Mah. Tunalı Hilmi Cad. Yaprak Apt. No: 94 Kat: 2 D: 9 Kavaklıdere Çankaya	(0 312) 435 18 36
Ankara - Çukurambar İrtibat Bürosu	Kızılırmak Mah.Ufuk Üniversitesi Cad. Next Level Loft Ofis No: 4/65 Kat: 24 Söğütözü Çankaya	(0 312) 909 87 70
Antalya	Şirinyalı Mah. İsmet Gökşen Cad. Özden Apt. No:82/6 Muratpaşa	(0 242) 248 45 20
Bakırköy	İstanbul Cad. Bakırköy İş Merkezi No: 6 Kat: 4 D: 14 Bakırköy	(0 212) 570 52 59
Bodrum İrtibat Bürosu	Konacık Mahallesi, Atatürk Bulvarı, Arbor-Abdullah Ünal Çabuk İş Merkezi No: 285/1-A6 Bodrum	(0 212) 355 46 46
Bursa	Konak Mah. Barış (120) Sokak , Ofis Artı Binası, Dış kapı No:3 Daire:33 Nilüfer-BURSA	(0 224) 225 64 10
Çankaya İrtibat Bürosu	Çankaya Mahallesi Cinnah Caddesi Cinnah Apartmanı No: 55 D: 7-8 Çankaya / ANKARA	(0 212) 355 46 46
Denizli	Urban İş Merkezi 2. Ticari Yol Daire 26 Kat: 6 Bayramyeri	(0 258) 265 87 85
Erenköy	Bağdat Cad. Çubukçu Apt. No: 333 Kat: 2 D: 4 Kadıköy	(0 216) 348 82 82
Gaziantep	İncilipinar Mah. Gazimuhtarpaşa Bul. Kepkepzade Park İş Merkezi B Blok No: 18 Kat: 1 D: 5	(0 342) 232 35 35
Girne	Ziya Rızki Cad. Şehit Necati Gürkaya Sok. Kat: 1 D: 1 Girne - KKTC	(0 392) 815 14 55-0533 889 15 51
İzmir	Şair Eşref Bul. Ragıp Şanlı İş Merkezi No: 6 Kat: 3 D: 306 Çankaya	(0 232) 445 01 61
İzmir Karşıyaka Şube	Yalı Mahallesi Ahmet Kemal Baysak Bulvarı No:42 D:11	(0 232) 241 19 24
İzmir İrtibat Bürosu	Şehit Nevres Bulvarı Ezcacıbaşı Apartmanı No: 7 Kat: 2 Daire: 5 Pasaport Alsancak - Konak	(0 232) 241 24 50
İzmit	Hürriyet Cad. Kaya İşhanı No: 39/5 İzmit	(0 262) 323 11 33
İzmit İrtibat Bürosu	Ömerağa Mah. Alemdar Cad. İ. Kolaylı Apt. No: 8 Kat: 2 İzmit	(0 262) 260 01 01
Karadeniz Ereğli	Murtaza Mah. Hamamüstü Sok. İ. Esat Taneri İş Merkezi No: 19 Kat: 2 Karadeniz Ereğli	(0 372) 316 40 50
Kartal	Üsküdar Cad. Cevat Kayacan Apt. No: 26 Kat: 4 D: 8 Kartal	(0 216) 306 22 71-306 22 06
Kayseri	Hunat Mah. Nuh Mehmet Baldöktü Sok. Gürcüoğlu Plaza No: 5 K: 3 D: 11 Melikgazi	(0 352) 221 08 68-222 82 51
Marmaris İrtibat Bürosu	Kemeraltı Mah. Orgeneral Mustafa Muğlalı Cad. Güven Apt. No: 22 D: 2 Marmaris	(0 252) 321 08 00
Merkez Şube	Akat Mahallesi Meydan Caddesi B Blok No: 16 D: 7 (Eski No D: 9) Beşiktaş	(0 212) 355 46 46
Mersin	İnönü Mah. 1401 Sok. No:32 Pozcu Evo Kat:2 No:10-11 Yenişehir Mersin	(0 324) 238 11 89
Trabzon İrtibat Bürosu	Kemerkaya Mahallesi Halkevi Cad. Mandıralı İş Merkezi No: 4 Daire: 4 Ortahisar	(0 462) 432 24 50

Uyarı Notu

Bu raporda yer alan yatırım bilgi, yorum ve tavsiyeleri, yorum ve tavsiyede bulunanların kişisel görüşlerine dayanmakta olup finansal bilgi ve genel yatırım tavsiyesi kapsamında hazırlanmıştır ve hiçbir şekilde yatırım danışmanlığı kapsamında değildir. Yatırım danışmanlığı hizmeti; yetkili kuruluşlar tarafından kişilerin risk ve getiri tercihleri dikkate alınarak kişiye özel sunulmaktadır. Burada yer alan yorum ve tavsiyeler ise genel niteliktedir. Bu tavsiyeler, mali durumunuz ile risk ve getiri tercihlerinize uygun olmayabilir. Bu nedenle, sadece burada yer alan bilgilere dayanarak yatırım kararı verilmesi beklentilerinize uygun sonuçlar doğurmayabilir.

Yatırım Danışmanlığı hizmeti talep edilmesi halinde; yatırımcının Tacirler Yatırım Menkul Değerler A.Ş. ile Yatırım Danışmanlığı sözleşmesi imzalamış olması, Yerindelik Testi'ni tamamlamış ve risk grubunun belirlemiş olması zorunludur.

Bu raporda yer alan her türlü bilgi, yorum ve tavsiye uygunluk testi ile tespit edilecek risk grubunuz ve getiri beklentiniz ile uyumlu olmayabilir. Dolayısıyla, uygunluk testi neticesinde risk grubunuz tespit edilmeden sadece burada yer alan bilgilere dayanılarak yatırım kararı verilmesi amaç, bilgi ve tecrübenize uygun sonuçlar doğurmayabilir.

Bu rapor herhangi bir sürede belirli bir getirinin sağlanacağına dair bir taahhüt içermemekte olup, zaman içerisinde piyasa koşullarında meydana gelen değişiklikler nedeniyle yorum ve tavsiyelerde değişiklikler söz konusu olabilir. Bu raporda bahsedilen yatırım araçlarının fiyatları ve değerleri yatırımcıların menfaatlerine aykırı olarak hareket edebilir ve netice itibarıyla yatırımcılar anaparalarını kaybetme riski ile karşı karşıya kalabilirler. Bu raporda yer alan geçmiş performans verileri gelecekte elde edilecek sonuçların bir garantisi olarak kabul edilemez.

Bu raporda yer alan tüm bilgiler ve görüşler yatırımcıları bilgilendirmek amacıyla, Tacirler Yatırım Menkul Değerler A.Ş. tarafından güncel ve güvenilir kaynaklardan temin edilmiş olmakla beraber, Tacirler Yatırım Menkul Değerler A.Ş. söz konusu bilgilerin doğru ve tam olduğunu taahhüt etmemektedir. Raporlardaki yorumlardan, bilgilerin tam veya doğru olmaması ve/veya güncellenme nedeniyle doğabilecek maddi ve manevi zararlardan Tacirler Yatırım Menkul Değerler A.Ş. ve çalışanları sorumlu tutulamaz.

Bu rapor, sadece gönderildiği kişilerin kullanımı içindir. Bu raporun tümü veya bir kısmı Tacirler Yatırım Menkul Değerler A.Ş.'nin yazılı izni olmadan çoğaltılamaz, yayınlanamaz veya üçüncü kişilere gösterilemez, ticari amaçla kullanılamaz. Aksi halde, Tacirler Yatırım Menkul Değerler A.Ş. uğramış olduğu bütün zarar ve ziyanı talep etme hakkını saklı tutar.