

## Güne Başlarken

Günaydın. Küresel risk iştahı ABD'de tatil sonrası pozitif başlıyor. BIST'te seçim sonrası volatil, ancak genel olarak belirsizliğin geride kalması nedeniyle pozitif havanın devam edeceği bir piyasa bekliyoruz. Ekonomi yönetiminin ve politikaların nasıl devam edeceği ise anahtar konu olacak. Kısa vadede XU100 için 8700 – 9500 bandı şeklinde paylaştığımız geniş bandın üst bölgeleri test edilebilir. Bugün için 9220 ve 9340 direnç, 9000 ve 8960 destek. Günün ajandasında Türkiye'de PMI verileri, ABD'de ise inşaat harcamaları ve ISM verileri izlenecek. Haftanın devamında ise, içerde Çarşamba günü enflasyon rakamları ile ABD'de Çarşambadan itibaren istihdam verileri takip edilecek. Türkiye 5 yıllık CDS primleri, Cuma gününe göre hafif aşağıda 310 baz puandan işlem görüyor.

## Ekonomik Takvim

- 10.00 | TR İmalat PMI (Mart)
- 15.30 | ABD İnşaat Harcamaları (Şubat) | Bek: 0,7%
- 15.30 | ABD Toptan Satış Envanterleri | Bek: 0,2%
- 15.30 | ABD ISM İmalat Satın Alma Müdürleri Endeksi (Mart) | Bek: 48,5

## PİYASALAR

Yurtiçi	Kapanış	1 gün (%)	1 hafta (%)
Bist 100	9.142,40	0,69	0,34
Bist 30	9.869,83	0,12	0,57
Bist 50	8.074,10	0,33	0,55
Bist Tüm	10.623,26	1,02	-0,30
Bist Mali	9.876,76	0,16	0,61
Bist Banka	10.979,77	-0,38	2,01
Bist Holding Ve Yatırı	8.621,39	-0,16	0,75
Bist Gayrimenkul Y.O.	2.756,56	2,32	-1,02
Bist Sigorta	41.005,77	0,91	-4,21
Bist Ulaştırma	32.071,55	0,06	1,92
Bist Sınai	13.946,14	1,25	-0,06
Bist Hizmetler	8.359,83	1,36	-1,01

## Majör Yurtdışı Endeksler

NASDAQ	16.379	-0,12	-0,14
S&P 500	5.254	0,11	0,24
DAX	18.492	0,08	1,72
Euro Stoxx 50	5.083	0,03	0,62
CAC 40	8.206	0,01	0,32

Hazine Tahvilleri	Son	Günlük D. (%)	YBB D. (%)
TRTB010Y	23,11	-0,12	-1,12
GERBOND10Y	2,30	0,00	14,68
USTBOND10Y	4,19	-0,31	8,01
ITLBOND10Y	3,89	-0,69	3,84
FRFBOND10Y	2,84	-0,49	11,74
UKBOND10Y	4,01	0,63	13,37

## GÜNLÜK TEKNİK ANALİZ BAZLI HİSSE ÖNERİLERİ

Hisse	ALIM Aralığı	SATIM Aralığı (TP)	Zarar KES (SL)
BIMAS	360.70 - 364.00	373.70 - 378.50	355.00
AEFES	152.80 - 154.10	158.30 - 160.30	150.40
BRSAN	628.90 - 634.60	651.70 - 660.00	619.00
DOHOL	13.14 - 13.26	13.61 - 13.79	12.93

## HAFTALIK TEKNİK ANALİZ BAZLI HİSSE ÖNERİLERİ

Hisse	ALIM Aralığı	SATIM Aralığı (TP)	Zarar KES (SL)
SISE	46.20 - 46.70	49.30 - 50.15	44.90
SAHOL	82.40 - 83.35	88.10 - 89.50	80.15
PGSUS	812.20 - 821.10	868.00 - 882.00	789.70
CCOLA	577.40 - 583.80	617.00 - 627.00	561.40

## Şirket ve Sektör Haberleri

- ALGYO:** Alarko GYO, 4Ç23 finansal sonuçlarını 676 milyon TL net kar ile açıkladı. Açıklanan net kar, çeyreklik bazda %143 oranında artarken, bir önceki yılın aynı dönemine göre %21 daraldı.
- BAGFS:** Bağfaş, 4Ç23 finansal sonuçlarını 831 milyon TL net zarar ile açıkladı. Şirket, bir önceki çeyrek 129 milyon TL net zarar ile açıklarken, bir önceki yılın aynı döneminde ise 1,15 milyar TL net kar ile açıklamıştı.
- HEKTS:** Hektaş, 4Ç23 finansal sonuçlarını 956 milyon TL net zarar ile açıkladı. Şirket, bir önceki çeyrek 262 milyon TL net kar, bir önceki yılın aynı döneminde ise 551 milyon TL net kar ile açıklamıştı.
- AGROT:** Agrotech, Joyce Elektrikli Araç Teknolojileri şirketinin hisselerinin %75'lik kısmının satın alınmasına ilişkin sözleşme imzaladı.
- AKSGY:** Akiş GYO, pay başına brüt 0,07 TL temettü dağıtma kararı aldı. Temettü verimi %0,42 düzeyinde.
- BEYAZ:** Beyaz filo, 2023 yılı satış istatistiklerini açıkladı. Buna göre, 2023 yılında toplam araç satış adedi, bir önceki yıla göre %113 oranında artarak 3.316 adet olarak gerçekleşti.
- CIMSA:** Çimsa, pay başına brüt 1,06 TL temettü dağıtma kararı aldı. Temettü verimi %3,37 düzeyinde.
- CWENE:** CW Enerji, 3,6 milyon USD tutarında sözleşme imzaladı. Tutar, 12 aylık USD bazlı gelirlerinin %1'ine tekabül ediyor.
- ERSU:** Ersu, Niğde'de bulunan 38 bin m2 alana sahip arsa ve kurulu binaların 120 milyon TL karşılığında satılmasına karar verdi.
- GESAN:** Girişim Elektrik, 16,65 milyon USD tutarında sözleşme imzaladı. Tutar, 12 aylık USD bazlı gelirlerinin %5'ine tekabül ediyor.
- IZENR:** İzdemir Enerji, elektrik üretim santralinde gerçekleştireceği yıllık planlı bakım çalışmaları nedeniyle üretim faaliyetlerine geçici süreyle ara verileceğini açıkladı. Planlı bakım çalışmasının 1 Nisan – 1 Haziran 2024 tarihleri arasında tamamlanması planlanmaktadır.
- NTHOL:** Net Holding, 20,3 milyon adet payın itfasına ilişkin SPK'ya başvuruda bulundu.

Yükselenler	Kapanış	Günlük (%)	Haftalık (%)
Konya Çimento	10.795,00	9,98	4,35
Alfa Solar Enerji	97,55	9,98	8,21
Mia Teknoloji	68,35	9,98	-2,15
Cw Enerji Mühendislik	282,00	7,33	3,68
İpek Doğal Enerji Kayı	41,42	7,08	10,28

Düşenler	Kapanış	Günlük (%)	Haftalık (%)
Bera Holding	19,72	-4,64	-0,50
Gübre Fabrikaları	159,10	-2,39	-1,18
Koç Holding	199,20	-2,06	2,26
Ford Otosan	1.132,00	-1,99	-1,05
Vestel	83,45	-1,82	0,54

BIST 100 Para Girişi	Para Girişi (mnTL)	P.D. Oranı (%)
MIATK	146,22	0,43%
SISE	87,37	0,21%
EREGL	85,48	0,19%
BIMAS	61,83	0,17%
KONYA	52,93	0,12%

BIST 100 Para Çıkışı	Para Çıkışı (mnTL)	P.D. Oranı (%)
YKBNK	-86,04	0,12%
SASA	-80,42	0,07%
ARCLK	-70,80	0,06%
THYAO	-59,84	0,04%
ISCTR	-58,99	0,04%

Döviz	Son	Günlük D. (%)	YBB D. (%)
USDTRY	32,43	0,14	10,02
EURTRY	34,98	-0,06	6,82
GBPTRY	40,94	-0,19	8,85

## Ekonomi ve Politika Haberleri

### 31 Mart yerel seçimleri dün gerçekleştirildi

Dün gerçekleştirilen yerel seçimlerin resmî olmayan sonuçlarına göre CHP 35 ilde, AKP 24 ilde, DEM 10 ilde ve MHP 8 ilde belediye başkanlıklarını aldı. Üç büyükşehir bakıldığında İstanbul, Ankara ve İzmir'de CHP'nin belediye başkanlıklarını koruduğu görülüyor. Türkiye genelinde ise CHP'nin oy oranının %37,7, AKP'nin ise %35,5 olduğu paylaşılıyor. Seçimlerin geride kalmasının ardından Yüksek Seçim Kurulu tarafından yapılacak resmî açıklamalar yakından takip edilecek. 31 Mart seçimlerinin ardından para politikası duruşunda bir değişiklik beklemiyoruz. Ana muhalefet partisinin Türkiye genelinde oyların çoğunluğunu almasını takiben mevcut ekonomi yönetiminin enflasyonla mücadele sürecini tüm hızıyla sürdürmesini beklemekteyiz.

### Bu haftanın öne çıkan verileri

Nisan ayının ilk haftasında yurt içi piyasalarda çarşamba günü açıklanacak olan mart enflasyon verileri önemli gündem maddeleri arasında yer alıyor. Kurum olarak mart TÜFE aylık artışının %3,4 seviyesinde olmasını bekliyoruz. Beklentilerimiz çerçevesinde bir gerçekleşme durumunda yıllık enflasyon %67,1 seviyesinden %68,9 seviyesine yükselecek. Enflasyon verilerinin ardından perşembe günü mart Reel Efektif Döviz Kuru (REK) açıklanacak. Mart ayı ortalama eşit ağırlıklandırılmış sepet değişimi ve aylık enflasyon beklentimizi göz önünde bulundurarak bir hesaplama yaparak TÜFE bazlı REK'in mart ayında 58,55 seviyesinden 57,15 seviyesine gerileyebileceğini tahmin ediyoruz. Yurt dışında ise mart ayına ilişkin nihai PMI verileri ve ABD Tarım Dışı İstihdam verileri yatırımcıların radarında olacak. **1 – 5 Nisan haftasına ilişkin detaylı ekonomik veri takvimimiz için [tıklayınız](#).**

### Saat 10:00'da İSO Türkiye Mart İmalat PMI açıklanacak

İstanbul Sanayi Odası (İSO) Türkiye İmalat PMI şubat ayında 49,2 seviyesinden 50,2 seviyesine yükselerek Haziran 2023'ten bu yana ilk defa 50 eşik değerine çıktı. İmalat sektörüne yönelik üretim verisi şubat ayı itibariyle yeniden büyüme tarafına geçerken, öncü veriler yılın ilk çeyreğine ilişkin güçlü büyüme beklentimizi desteklemeye devam ediyor. İSO tarafından şubat ayı verisi ile birlikte açıklanan notta, talep koşullarındaki iyileşmeye bağlı olarak imalat sanayi üretiminin güçlü bir artış kaydettiğine yer verildi. Notta müşteri talebindeki iyileşmenin altı çizilirken, yeni siparişlerin azalmaya devam ettiği ancak şubat ayındaki düşüşün sekiz aydır süren yavaşlama döneminin en hafif düzeyinde gerçekleştiği vurgulandı. Benzer şekilde, yeni ihracat siparişlerindeki gerilemenin de hız kestiği ifade edildi.

### Saat 12:00'da İTO Mart İstanbul enflasyon verileri açıklanacak

3 Nisan Çarşamba günü açıklanacak olan TÜİK enflasyon verileri öncesinde İstanbul'da özellikle işlememiş gıda fiyatlarında nasıl bir değişim olduğunu yakından takip edeceğiz.

### Şubat dış ticaret açığı 6,8 milyar dolar oldu

TÜİK dış ticaret verilerine göre şubat ayında ihracat yıllık bazda %13,6 artarak 21 milyar dolar, ithalat ise %9,2 azalarak 27,8 milyar dolar olarak gerçekleşti. Deprem felaketinin yaşandığı Şubat 2023 döneminde oluşan baz etkisinin ihracattaki güçlü yıllık artışta etkili olduğunu izliyoruz. Böylelikle dış ticaret açığı şubat ayında yıllık bazda %44 düşüşle 6,8 milyar dolar olarak gerçekleşti. Enerji ve altın harici çekirdek verilere baktığımızda ihracat %12,3 artışla 19,6 milyar dolara yükselirken, ithalat ise %5,2'lik yükselişle 21 milyar dolara çıktı. **Ayrıntılı raporumuz için [tıklayınız](#).**

### Hazine Nisan-Haziran dönemi iç borçlanma stratejisini açıkladı

Açıklanan üç aylık iç borçlanma stratejisine göre Hazine nisan ayı içerisinde 284,1 milyar TL'lik itfası karşılığında 169,5 milyar TL'lik iç borçlanma gerçekleştirilmeyi planlıyor.

## Model Portföy

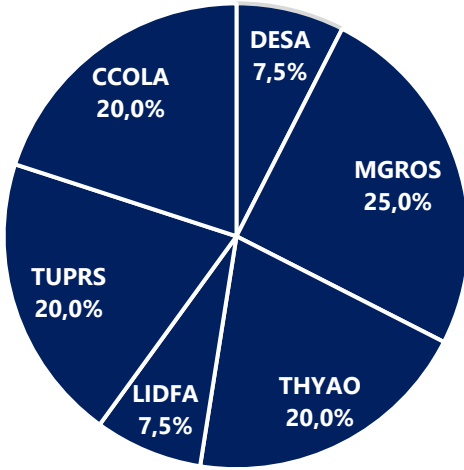
Tablo:		Tacirler Yatırım Araştırma Model Portföy				Tacirler Yatırım
Şirket Adı	Hisse Kodu	Son Fiyat (TL)	12A Hedef Fiyat (TL)	Güncel Getiri (%)	Getiri Potansiyeli (%)	Ekleme Tarihi
Desa	DESA	₺23,78	İnceleniyor	113%	İnceleniyor	06-Haz-23
Migros	MGROS	₺415,00	₺623,00	128%	50%	06-Haz-23
Türk Hava Yolları	THYAO	₺297,75	₺428,00	81%	44%	06-Haz-23
Tüpraş	TUPRS	₺177,00	₺218,50	154%	23%	06-Haz-23
Lider Faktoring	LIDFA	₺8,10	₺15,57	5%	92%	20-Kas-23
Coca Cola	CCOLA	₺578,00	₺672,00	43%	16%	27-Kas-23

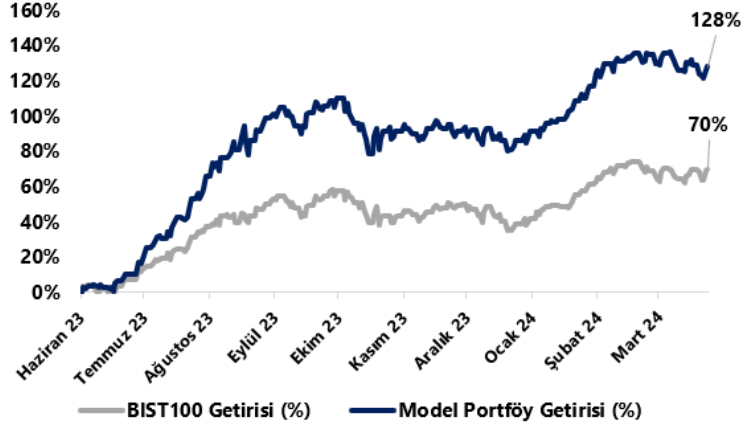
M.P. Kuruluşundan Bugüne Getirisi (%)	128%
M.P. Kuruluşundan Bugüne BIST-100 Getirisi (%)	70%
M.P. Kuruluşundan Bugüne BIST-100 Endeksine Görece Getirisi (%)	34%
2024 Yılı Model Portföy Getirisi (%)	20%
2024 Yılı BIST-100 Getirisi (%)	20%
2024 Yılı M.P. BIST-100 Endeksine Görece Getirisi (%)	0%

\*Model Portföy: M.P.

## Model Portföy Ağırlık (%)



## Model Portföy / BIST-100 Performans



CCOLA  
DESA  
LIDFA  
MGROS  
THYAO  
TTRAK  
TUPRS

27 Kasım 2023 Tarihinde Model Portföy'e eklendi.  
17 ve 27 Kasım 2023 tarihinde Model Portföy ağırlığı azaltıldı.  
17 Kasım 2023 tarihinde Model Portföy'e eklendi, 25 Kasım 2023 tarihinde ağırlığı azaltıldı  
17 ve 27 Kasım 2023 tarihinde Model Portföy ağırlığı değişti.  
Model Portföy kuruluşu itibarıyla eklendi.  
17 Kasım 2023 Tarihinde Model Portföy'den çıkarıldı.  
Model Portföy kuruluşu itibarıyla eklendi.

## BIST 100 Teknik Analiz



Vade	Üssel H.O.	H.O. Kesişim	Trend Yönü	Trendin Gücü	En son	5 gün önce	20 gün önce
Kısa	5 günlük	5-22	Yukarı	Zayıflayan yükseliş	9,023	9,026	9,028
Orta	22 günlük	22-50	Yukarı	Kuvvetlenen yükseliş	8,982	8,982	8,993
Uzun	50 günlük	50-200	Yukarı	Kuvvetlenen yükseliş	8,815	8,779	8,686

BIST-100	Destek 3	Destek 2	Destek 1	Kapanış	Pivot	Direnç 1	Direnç 2	Direnç 3
	8,900	8,960	9,000	9,142	9,117	9,220	9,340	9,420

## İndikatör Yorum

**Momentum (trendin ivmesini gösterir):** 100 eşik değerinin üstüne çıktı. Olumlu

**MACD (orta vadeli trend göstergesi):** Satım bölgesinde yatay devam ediyor. Nötr

**RSI (trendin gücünü gösterir):** "nötr" bölgede, ancak yönünü yukarı çevirdi.

**Hareketli Ortalamalar:** BIST 100 endeksi, 5-g, 22-g ve 50-g hareketli ortalamalarının üstünde. Olumlu

## VIOP30 Teknik Analiz



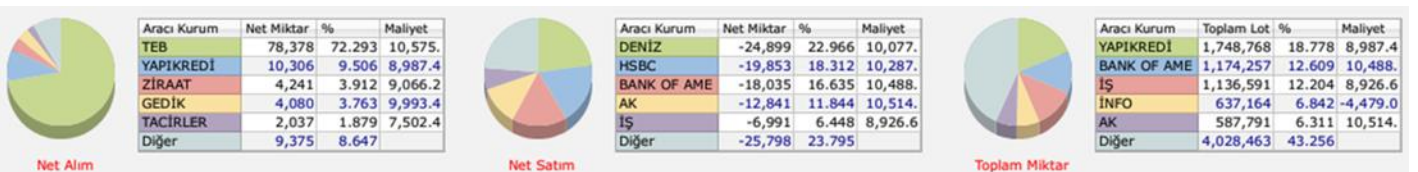
Nisan ayı VIOP 30 endeks kontratı, geçtiğimiz işlem gününde 10.115 puan seviyesinden günlük kapanış gerçekleştirdi. Bugün yukarı yönlü hareketlerde ilk olarak 10.250 ve ardından 10.400 puan seviyelerini takip edeceğiz. Aşağı yönlü olası hareketlerde ise 9.950 puan seviyesi ilk destek noktamızı oluştururken, ana desteğimiz 9.850 puan seviyesidir.

VIOP30	Destek 3	Destek 2	Destek 1	Kapanış	Direnç 1	Direnç 2	Direnç 3
	9.650	9.850	9.950	10.115	10.250	10.400	10.550

## Günlük İşlemler



## Kümülatif İşlemler



Kaynak: Foreks FXPLUS/ Tacirler Yatırım

## FX Teknik Analiz

### USD/TRY

Seçimlerin ardından USDTRY paritesinin yeni haftanın ilk işlem gününde 32,35 – 32,40 bandında seyrettiği ve cuma günü kapanışına göre %0,1 gibi sınırlı bir yükseliş kaydettiğini izliyoruz. Seçim sürecinin ardından TL’de hızlı bir değer kaybı ve USDTRY’de sert bir yükseliş yaşanacağına yönelik bir baz senaryomuz bulunmuyor. Yıl içerisinde kurdaki kademeli yükseliş eğiliminin sürmesini ve TL’in dolar karşısında reel bazda nötr bir seyir izlemesini bekliyoruz. Kısa vadeye ilişkin olarak ise 32 – 33 bandını ön plana çıkarıyoruz.

### EUR/USD

Haftanın son işlem gününü 1,0797 seviyesinden sınırlı bir yükselişle tamamlayan EURUSD paritesinde kısa vadeli aşağı yönlü risklerin korunduğunu izliyoruz. Yükseliş çabalarının satış fırsatı olarak sınırlı kalmaya devam ettiği EURUSD paritesinde aşağı yönlü eğilimin sürmesi durumunda 1,0760 ve 1,07 desteklerini izleyeceğiz. Yukarıda ise 1,0820 ve onun da üzerinde 50 ve 100 GHO’nun oluşturduğu 1,0835 – 1,0875 direnç bölgesi yer alıyor. Paritede kısa vadeli görünümün aşağı yönlü olmaya devam ettiğini belirtmek gerekir.

### XAU/USD

Yeni haftaya başlarken ons altının bugün Asya seansında yükselişini 2.265\$ üzerine taşıyarak rekor tazelediğini takip ediyoruz. Teknik göstergelerin ürettikleri sinyaller doğrultusunda altındaki güçlü seyrin devamını bekliyoruz. Teknik ve temel gelişmeleri analiz ettiğimizde altının bu yıl yükseliş hareketini henüz tamamlamamış olduğunu kanaatine varıyoruz. Rekor yüksek seviyelerde hareket eden altında önemli bir direnç bulunmamakla birlikte, teknik göstergeler kısa vadede 2.200\$ – 2.300\$ bandında bir seyrin etkili olabileceğini işaret ediyor.

### XAG/USD

Cuma günü 25\$ seviyesine kadar tırmanan gümüş fiyatları, günü bu seviyenin hemen altında %1,6’lık yükselişle tamamladı. Teknik göstergelerin ürettikleri sinyaller doğrultusunda gümüşün kısa vadede 25,80\$ direnç seviyesinin altında işlem görmeye devam edebileceği ve yakın vadede 24\$ – 25,80\$ seviyeleri arasında hareket edebileceği görüşündeyiz. Gümüşte 25,80\$ direnç bölgesini takip etmeye devam edeceğiz, zira yükselişlerin istikrar kazanması açısından bu direncin aşılması önem arz ediyor.



## Pay Alım Satım Tablosu

Alıcı	Satıcı	Şirket	Türü	# lot	İşlem Fiyatı (TL)	İşlem sonrası sermaye içindeki payı
GEDİK		GEDİK	Geri Alım	192.769	13,31	0.75%
AHGAZ		AHGAZ	Geri Alım	375.983	13,30	0.72%
KOZAL		KOZAL	Geri Alım	1.490.000	22,93	2.05%
MPARK		MPARK	Geri Alım	25.000	189,86	9.55%
LOGO		LOGO	Geri Alım	300.000	78,70 - 84,50	5.72%
KOZAL		KOZAA	Piyasa	1.351.471	48,75	3.52%
KOZAL		IPEKE	Piyasa	1.222.427	39,90	3.73%



## BİST-100 endeksine dahil hisse senetleri için tahmini işlem aralıkları

	Son Fiyat	Destek 3	Destek 2	Destek 1	Pivot	Direnç 1	Direnç 2	Direnç 3
<b>AEFES</b>	<b>152.90</b>	<b>148.73</b>	<b>149.77</b>	<b>151.33</b>	<b>152.37</b>	<b>153.93</b>	<b>154.97</b>	<b>156.53</b>
AGHOL	273.25	257.00	260.75	267.00	270.75	277.00	280.75	287.00
<b>AHGAZ</b>	<b>13.49</b>	<b>12.82</b>	<b>12.97</b>	<b>13.23</b>	<b>13.38</b>	<b>13.64</b>	<b>13.79</b>	<b>14.05</b>
AKBNK	46.78	44.62	45.42	46.10	46.90	47.58	48.38	49.06
<b>AKCNS</b>	<b>149.40</b>	<b>140.67</b>	<b>142.53</b>	<b>145.97</b>	<b>147.83</b>	<b>151.27</b>	<b>153.13</b>	<b>156.57</b>
AKFYE	22.42	21.01	21.49	21.95	22.43	22.89	23.37	23.83
<b>AKSA</b>	<b>101.70</b>	<b>89.32</b>	<b>93.03</b>	<b>97.37</b>	<b>101.08</b>	<b>105.42</b>	<b>109.13</b>	<b>113.47</b>
AKSEN	34.58	32.75	33.39	33.99	34.63	35.23	35.87	36.47
<b>ALARK</b>	<b>130.60</b>	<b>123.83</b>	<b>126.87</b>	<b>128.73</b>	<b>131.77</b>	<b>133.63</b>	<b>136.67</b>	<b>138.53</b>
ALBRK	4.36	4.19	4.23	4.30	4.34	4.41	4.45	4.52
<b>ALFAS</b>	<b>97.55</b>	<b>82.63</b>	<b>85.62</b>	<b>91.58</b>	<b>94.57</b>	<b>100.53</b>	<b>103.52</b>	<b>109.48</b>
ARCLK	148.00	138.10	141.00	144.50	147.40	150.90	153.80	157.30
<b>ASELS</b>	<b>56.10</b>	<b>54.17</b>	<b>54.83</b>	<b>55.47</b>	<b>56.13</b>	<b>56.77</b>	<b>57.43</b>	<b>58.07</b>
ASGYO	14.86	13.95	14.15	14.50	14.70	15.05	15.25	15.60
<b>ASTOR</b>	<b>95.95</b>	<b>89.70</b>	<b>91.45</b>	<b>93.70</b>	<b>95.45</b>	<b>97.70</b>	<b>99.45</b>	<b>101.70</b>
BERA	19.72	17.96	18.84	19.28	20.16	20.60	21.48	21.92
<b>BIENY</b>	<b>42.60</b>	<b>38.28</b>	<b>39.20</b>	<b>40.90</b>	<b>41.82</b>	<b>43.52</b>	<b>44.44</b>	<b>46.14</b>
BIMAS	361.00	346.83	350.17	355.58	358.92	364.33	367.67	373.08
<b>BIOEN</b>	<b>17.88</b>	<b>16.74</b>	<b>16.99</b>	<b>17.44</b>	<b>17.69</b>	<b>18.14</b>	<b>18.39</b>	<b>18.84</b>
BOBET	36.08	31.41	32.45	34.27	35.31	37.13	38.17	39.99
<b>BRSAN</b>	<b>629.50</b>	<b>587.50</b>	<b>602.50</b>	<b>616.00</b>	<b>631.00</b>	<b>644.50</b>	<b>659.50</b>	<b>673.00</b>
BRYAT	3450.00	3,230.00	3,305.00	3,377.50	3,452.50	3,525.00	3,600.00	3,672.50
<b>BUCIM</b>	<b>8.11</b>	<b>7.90</b>	<b>7.96</b>	<b>8.04</b>	<b>8.10</b>	<b>8.18</b>	<b>8.24</b>	<b>8.32</b>
CANTE	18.60	17.59	17.88	18.24	18.53	18.89	19.18	19.54
<b>COLA</b>	<b>578.00</b>	<b>553.00</b>	<b>558.00</b>	<b>568.00</b>	<b>573.00</b>	<b>583.00</b>	<b>588.00</b>	<b>598.00</b>
CIMSA	31.46	30.45	30.71	31.09	31.35	31.73	31.99	32.37
<b>CWENE</b>	<b>282.00</b>	<b>250.83</b>	<b>257.67</b>	<b>269.83</b>	<b>276.67</b>	<b>288.83</b>	<b>295.67</b>	<b>307.83</b>
DOAS	315.00	301.00	306.00	310.50	315.50	320.00	325.00	329.50
<b>DOHOL</b>	<b>13.15</b>	<b>12.25</b>	<b>12.57</b>	<b>12.86</b>	<b>13.18</b>	<b>13.47</b>	<b>13.79</b>	<b>14.08</b>
ECILC	50.00	48.20	49.00	49.50	50.30	50.80	51.60	52.10
<b>ECZYT</b>	<b>234.60</b>	<b>226.23</b>	<b>228.47</b>	<b>231.53</b>	<b>233.77</b>	<b>236.83</b>	<b>239.07</b>	<b>242.13</b>
EGEEN	15820.00	14,232.50	14,620.00	15,220.00	15,607.50	16,207.50	16,595.00	17,195.00
<b>EKGYO</b>	<b>9.97</b>	<b>9.30</b>	<b>9.50</b>	<b>9.74</b>	<b>9.94</b>	<b>10.18</b>	<b>10.38</b>	<b>10.62</b>
ENERY	166.00	145.23	150.87	158.43	164.07	171.63	177.27	184.83
<b>ENJSA</b>	<b>58.40</b>	<b>55.87</b>	<b>56.63</b>	<b>57.52</b>	<b>58.28</b>	<b>59.17</b>	<b>59.93</b>	<b>60.82</b>
ENKAI	34.80	33.87	34.11	34.45	34.69	35.03	35.27	35.61
<b>EREGL</b>	<b>42.32</b>	<b>41.71</b>	<b>41.89</b>	<b>42.11</b>	<b>42.29</b>	<b>42.51</b>	<b>42.69</b>	<b>42.91</b>
EUPWR	153.00	144.20	146.20	149.60	151.60	155.00	157.00	160.40
<b>EUREN</b>	<b>16.22</b>	<b>15.29</b>	<b>15.56</b>	<b>15.89</b>	<b>16.16</b>	<b>16.49</b>	<b>16.76</b>	<b>17.09</b>
FROTO	1132.00	1,068.33	1,092.67	1,112.33	1,136.67	1,156.33	1,180.67	1,200.33
<b>GARAN</b>	<b>68.50</b>	<b>65.47</b>	<b>66.73</b>	<b>67.62</b>	<b>68.88</b>	<b>69.77</b>	<b>71.03</b>	<b>71.92</b>
GESAN	70.20	63.42	65.33	67.77	69.68	72.12	74.03	76.47
<b>GUBRF</b>	<b>159.10</b>	<b>152.07</b>	<b>155.43</b>	<b>157.27</b>	<b>160.63</b>	<b>162.47</b>	<b>165.83</b>	<b>167.67</b>
GWIND	24.78	22.25	22.95	23.87	24.57	25.49	26.19	27.11
<b>HALKB</b>	<b>13.56</b>	<b>13.16</b>	<b>13.29</b>	<b>13.42</b>	<b>13.55</b>	<b>13.68</b>	<b>13.81</b>	<b>13.94</b>
HEKTS	16.85	16.25	16.47	16.66	16.88	17.07	17.29	17.48
<b>IPEKE</b>	<b>41.42</b>	<b>35.52</b>	<b>36.98</b>	<b>39.20</b>	<b>40.66</b>	<b>42.88</b>	<b>44.34</b>	<b>46.56</b>
ISCTR	11.10	10.65	10.80	10.95	11.10	11.25	11.41	11.56
<b>ISDMR</b>	<b>34.82</b>	<b>33.87</b>	<b>34.11</b>	<b>34.47</b>	<b>34.71</b>	<b>35.07</b>	<b>35.31</b>	<b>35.67</b>
ISGYO	14.73	14.20	14.35	14.54	14.69	14.88	15.03	15.22

## BİST-100 endeksine dahil hisse senetleri için tahmini işlem aralıkları

	Son Fiyat	Destek 3	Destek 2	Destek 1	Pivot	Direnç 1	Direnç 2	Direnç 3
ISMEN	31.70	29.43	29.89	30.79	31.25	32.15	32.61	33.51
IZENR	28.10	26.15	26.57	27.33	27.75	28.51	28.93	29.69
IZMDC	7.10	6.65	6.79	6.95	7.09	7.25	7.39	7.55
KARSN	10.07	9.64	9.80	9.94	10.10	10.24	10.40	10.54
KAYSE	29.80	28.09	28.55	29.17	29.63	30.25	30.71	31.33
KCAER	46.68	43.99	44.71	45.69	46.41	47.39	48.11	49.09
KCHOL	199.20	185.80	192.00	195.60	201.80	205.40	211.60	215.20
KLSE	62.50	57.08	58.27	60.38	61.57	63.68	64.87	66.98
KMPUR	58.25	54.17	55.08	56.67	57.58	59.17	60.08	61.67
KONTR	234.50	217.80	221.70	228.10	232.00	238.40	242.30	248.70
KONYA	10795.00	9,995.00	10,155.00	10,475.00	10,635.00	10,955.00	11,115.00	11,435.00
KORDS	88.45	83.95	84.85	86.65	87.55	89.35	90.25	92.05
KOZAA	49.98	45.59	46.61	48.30	49.32	51.01	52.03	53.72
KOZAL	23.30	21.48	21.90	22.60	23.02	23.72	24.14	24.84
KRDMD	23.20	22.48	22.64	22.92	23.08	23.36	23.52	23.80
MAVI	74.00	68.13	69.47	71.73	73.07	75.33	76.67	78.93
MGROS	415.00	398.67	403.33	409.17	413.83	419.67	424.33	430.17
MIATK	68.35	61.10	62.55	65.45	66.90	69.80	71.25	74.15
ODAS	9.17	8.67	8.79	8.98	9.10	9.29	9.41	9.60
OTKAR	466.00	427.08	435.17	450.58	458.67	474.08	482.17	497.58
OYAKC	60.50	58.80	59.30	59.90	60.40	61.00	61.50	62.10
PENTA	18.69	17.71	17.96	18.32	18.57	18.93	19.18	19.54
PETKM	19.83	19.08	19.40	19.61	19.93	20.14	20.46	20.67
PGSUS	813.00	788.00	796.00	804.50	812.50	821.00	829.00	837.50
QUAGR	4.04	3.93	3.97	4.00	4.04	4.07	4.11	4.14
SAHOL	82.50	79.93	80.77	81.63	82.47	83.33	84.17	85.03
SASA	42.78	37.77	39.89	41.33	43.45	44.89	47.01	48.45
SDTTR	321.25	284.33	295.92	308.58	320.17	332.83	344.42	357.08
SISE	46.24	44.93	45.29	45.77	46.13	46.61	46.97	47.45
SKBNK	4.14	3.96	4.02	4.08	4.14	4.20	4.26	4.32
SMRTG	57.50	52.57	53.73	55.62	56.78	58.67	59.83	61.72
SOKM	59.00	56.72	57.43	58.22	58.93	59.72	60.43	61.22
TATEN	33.52	31.05	31.69	32.61	33.25	34.17	34.81	35.73
TAVHL	183.10	170.23	173.37	178.23	181.37	186.23	189.37	194.23
TCELL	67.70	64.97	66.23	66.97	68.23	68.97	70.23	70.97
THYAO	297.75	287.92	290.58	294.17	296.83	300.42	303.08	306.67
TKFEN	40.76	38.76	39.52	40.14	40.90	41.52	42.28	42.90
TOASO	277.00	266.75	269.50	273.25	276.00	279.75	282.50	286.25
TSKB	8.49	8.16	8.24	8.37	8.45	8.58	8.66	8.79
TTKOM	30.32	28.41	29.27	29.79	30.65	31.17	32.03	32.55
TTRAK	925.04	880.41	891.96	908.50	920.05	936.59	948.14	964.68
TUKAS	7.96	7.70	7.80	7.88	7.98	8.06	8.16	8.24
TUPRS	177.00	168.60	171.40	174.20	177.00	179.80	182.60	185.40
ULKER	104.40	99.77	101.33	102.87	104.43	105.97	107.53	109.07
VAKBN	14.56	13.66	14.01	14.28	14.63	14.90	15.25	15.52
VESTL	83.45	73.37	78.18	80.82	85.63	88.27	93.08	95.72
YEOTK	211.60	179.87	189.53	200.57	210.23	221.27	230.93	241.97
YKBNK	27.34	26.21	26.65	26.99	27.43	27.77	28.21	28.55
YYLGD	13.16	12.57	12.71	12.94	13.08	13.31	13.45	13.68
ZOREN	5.95	5.19	5.42	5.68	5.91	6.17	6.40	6.66

## Dip Zirve Analizi (BİST-50 endeksine dahil hisse senetleri için)

Hisse Senedi	Son Fiyat (TL)	52 hafta		Yılbaşından beri		Dipten uzaklık		Zirveye yakınlık		Dipten uzaklık sıralaması		Zirveye yakınlık sıralaması	
		En düşük	En Yüksek	En düşük	En Yüksek	52 hafta	YBB	52 hafta	YBB	52 hafta	YBB	52 hafta	YBB
AKBNK	46.78	13.37	47.70	33.41	47.70	%250	%40	%2	%2	48.00	42.00	47.00	47.00
ALARK	130.60	50.64	140.60	89.70	140.60	%158	%46	%8	%8	33.00	47.00	38.00	37.00
ALFAS	97.55	29.53	170.00	81.30	123.50	%230	%20	%74	%27	46.00	25.00	5.00	13.00
ARCLK	148.00	82.72	176.70	124.60	171.50	%79	%19	%19	%16	17.00	24.00	29.00	27.00
ASELS	56.10	19.35	67.30	45.14	67.30	%190	%24	%20	%20	40.00	29.00	28.00	20.00
ASTOR	95.95	39.60	151.40	92.95	135.90	%142	%3	%58	%42	31.00	1.00	13.00	2.00
BIMAS	361.00	129.32	405.00	289.75	405.00	%179	%25	%12	%12	36.00	30.00	36.00	30.00
BRSAN	629.50	93.30	1044.70	530.50	784.00	%575	%19	%66	%25	50.00	23.00	8.00	14.00
CANTE	18.60	15.83	33.32	16.18	20.24	%17	%15	%79	%9	2.00	17.00	4.00	35.00
CIMSA	31.46	10.79	51.17	28.16	40.08	%192	%12	%63	%27	41.00	15.00	11.00	12.00
CWENE	282.00	103.10	421.90	259.25	375.00	%174	%9	%50	%33	35.00	11.00	16.00	8.00
DOAS	315.00	102.22	331.50	238.90	331.50	%208	%32	%5	%5	44.00	40.00	42.00	41.00
DOHOL	13.15	7.52	15.28	11.10	14.44	%75	%18	%16	%10	15.00	22.00	33.00	33.00
EKGYO	9.97	5.23	12.03	6.88	12.03	%91	%45	%21	%21	18.00	46.00	25.00	17.00
ENJSA	58.40	25.20	64.45	44.68	64.45	%132	%31	%10	%10	28.00	38.00	37.00	32.00
ENKAI	34.80	22.60	41.44	32.42	41.44	%54	%7	%19	%19	9.00	9.00	30.00	21.00
EREGL	42.32	27.72	51.00	40.92	51.00	%53	%3	%21	%21	8.00	2.00	26.00	19.00
EUPWR	153.00	44.66	258.00	142.80	208.50	%243	%7	%69	%36	47.00	8.00	7.00	5.00
FROTO	1,132.00	487.88	1207.00	733.50	1207.00	%132	%54	%7	%7	29.00	48.00	40.00	39.00
GARAN	68.50	22.49	70.15	52.60	70.15	%205	%30	%2	%2	43.00	37.00	45.00	44.00
GESAN	70.20	44.62	116.50	63.95	91.35	%57	%10	%66	%30	10.00	13.00	9.00	11.00
GUBRF	159.10	134.80	405.00	134.80	221.50	%18	%18	%155	%39	3.00	20.00	1.00	3.00
HALKB	13.56	9.90	17.69	11.53	15.80	%37	%18	%30	%17	6.00	19.00	22.00	26.00
HEKTS	16.85	16.22	34.52	16.22	23.44	%4	%4	%105	%39	1.00	4.00	3.00	4.00
ISCTR	11.10	3.96	11.59	8.65	11.59	%180	%28	%4	%4	37.00	34.00	43.00	42.00
KCHOL	199.20	70.65	211.30	138.50	211.30	%182	%44	%6	%6	38.00	45.00	41.00	40.00
KLSE	62.50	27.50	140.10	58.75	88.65	%127	%6	%124	%42	26.00	6.00	2.00	1.00
KONTR	234.50	103.81	351.00	219.40	314.50	%126	%7	%50	%34	25.00	7.00	15.00	6.00
KOZAA	49.98	30.38	75.65	41.20	56.95	%65	%21	%51	%14	12.00	26.00	14.00	29.00
KOZAL	23.30	15.66	33.92	19.06	25.88	%49	%22	%46	%11	7.00	27.00	18.00	31.00
KRDMD	23.20	12.99	33.00	22.28	30.36	%79	%4	%42	%31	16.00	5.00	19.00	10.00
MGROS	415.00	158.20	509.50	329.75	509.50	%162	%26	%23	%23	34.00	32.00	24.00	15.00
ODAS	9.17	4.75	14.47	8.03	11.06	%93	%14	%58	%21	19.00	16.00	12.00	18.00
OYAKC	60.50	27.00	88.90	54.85	73.90	%124	%10	%47	%22	23.00	14.00	17.00	16.00
PETKM	19.83	11.76	26.00	18.15	26.00	%69	%9	%31	%31	14.00	12.00	21.00	9.00
PGSUS	813.00	403.00	979.50	648.00	884.50	%102	%25	%20	%9	20.00	31.00	27.00	36.00
SAHOL	82.50	34.12	84.20	58.70	84.20	%142	%41	%2	%2	30.00	43.00	46.00	46.00
SASA	42.78	33.76	70.00	33.76	46.72	%27	%27	%64	%9	4.00	33.00	10.00	34.00
SISE	46.24	34.71	57.45	44.54	54.60	%33	%4	%24	%18	5.00	3.00	23.00	24.00
SMRTG	57.50	25.71	99.20	53.45	76.70	%124	%8	%73	%33	21.00	10.00	6.00	7.00
TAVHL	183.10	63.70	184.50	107.00	184.50	%187	%71	%1	%1	39.00	49.00	49.00	49.00
TCELL	67.70	30.00	72.70	57.25	72.70	%126	%18	%7	%7	24.00	21.00	39.00	38.00
THYAO	297.75	115.90	299.50	229.70	299.50	%157	%30	%1	%1	32.00	36.00	50.00	50.00
TKFEN	40.76	24.44	55.40	35.18	48.14	%67	%16	%36	%18	13.00	18.00	20.00	23.00
TOASO	277.00	175.40	316.60	211.60	283.50	%58	%31	%14	%2	11.00	39.00	35.00	45.00
TTKOM	30.32	13.10	35.12	24.48	35.12	%131	%24	%16	%16	27.00	28.00	34.00	28.00
TUPRS	177.00	60.30	179.80	137.10	179.80	%194	%29	%2	%2	42.00	35.00	48.00	48.00
ULKER	104.40	26.84	121.90	77.35	121.90	%289	%35	%17	%17	49.00	41.00	32.00	25.00
VESTL	83.45	37.26	98.70	44.56	98.70	%124	%87	%18	%18	22.00	50.00	31.00	22.00
YKBNK	27.34	8.69	28.50	19.27	28.50	%215	%42	%4	%4	45.00	44.00	44.00	43.00

YBB: Yılbaşından bugüne

## Yatırım Merkezlerimiz

## Genel Müdürlük

Nispetiye Cad. B-3 Blok Kat: 9 Akmerkez Etiler - İSTANBUL  
0 212 355 46 46

Adana	Cemal Paşa Mah. Gazipaşa Bul. Cemal Uğurlu Apt. Kat: 1 D: 4	(0 322) 457 77 55
Akatlar İrtibat Bürosu	Akat Mahallesi Meydan Caddesi B Blok No: 16 D: 8 (Eski No D: 10) Beşiktaş	(0 212) 355 46 46
Ankara	Remzi Oğuz Arık Mah. Tunalı Hilmi Cad. Yaprak Apt. No: 94 Kat: 2 D: 9 Kavaklıdere Çankaya	(0 312) 435 18 36
Ankara - Çukurambar İrtibat Bürosu	Kızılırmak Mah.Ufuk Üniversitesi Cad. Next Level Loft Ofis No: 4/65 Kat: 24 Söğütözü Çankaya	(0 312) 909 87 70
Antalya	Şirinyalı Mah. İsmet Gökşen Cad. Özden Apt. No:82/6 Muratpaşa	(0 242) 248 45 20
Bakırköy	İstanbul Cad. Bakırköy İş Merkezi No: 6 Kat: 4 D: 14 Bakırköy	(0 212) 570 52 59
Bodrum İrtibat Bürosu	Konack Mahallesi, Atatürk Bulvarı, Arbor-Abdullah Ünal Çabuk İş Merkezi No: 285/1-A6 Bodrum	(0 212) 355 46 46
Bursa	Konak Mah. Barış (120) Sokak , Ofis Artı Binası, Dış kapı No:3 Daire:33 Nilüfer-BURSA	(0 224) 225 64 10
Çankaya İrtibat Bürosu	Çankaya Mahallesi Cinnah Caddesi Cinnah Apartmanı No: 55 D: 7-8 Çankaya / ANKARA	(0 212) 355 46 46
Denizli	Urban İş Merkezi 2. Ticari Yol Daire 26 Kat: 6 Bayramyeri	(0 258) 265 87 85
Erenköy	Bağdat Cad. Çubukçu Apt. No: 333 Kat: 2 D: 4 Kadıköy	(0 216) 348 82 82
Gaziantep	İncilipinar Mah. Gazimuhtarpaşa Bul. Kepkepzade Park İş Merkezi B Blok No: 18 Kat: 1 D: 5	(0 342) 232 35 35
Gime	Ziya Rızki Cad. Şehit Necati Gürkaya Sok. Kat: 1 D: 1 Girne - KKTC	(0 392) 815 14 55
İzmir	Şair Eşref Bul. Ragıp Şanlı İş Merkezi No: 6 Kat: 3 D: 306 Çankaya	(0 232) 445 01 61
İzmir Karşıyaka Şube	Yalı Mahallesi Ahmet Kemal Baysak Bulvarı No:42 D:11	(0 232) 241 19 24
İzmir İrtibat Bürosu	Şehit Nevres Bulvarı Eczacıbaşı Apartmanı No: 7 Kat: 2 Daire: 5 Pasaport Alsancak - Konak	(0 232) 241 24 50
İzmit	Hürriyet Cad. Kaya İşhanı No: 39/5 İzmit	(0 262) 323 11 33
İzmit İrtibat Bürosu	Ömerağa Mah. Alemdar Cad. İ. Kolaylı Apt. No: 8 Kat: 2 İzmit	(0 262) 260 01 01
Karadeniz Ereğli	Murtaza Mah. Hamamüstü Sok. İ. Esat Taneri İş Merkezi No: 19 Kat: 2 Karadeniz Ereğli	(0 372) 316 40 50
Kartal	Üsküdar Cad. Cevat Kayacan Apt. No: 26 Kat: 4 D: 8 Kartal	(0 216) 306 22 71 - 306 22 06
Kayseri	Hunat Mah. Nuh Mehmet Baldöktü Sok. Gürcüoğlu Plaza No: 5 K: 3 D: 11 Melikgazi	(0 352) 221 08 68 - 222 82 51
Marmaris İrtibat Bürosu	Kemeraltı Mah. Orgeneral Mustafa Muğlalı Cad. Güven Apt. No: 22 D: 2 Marmaris	(0 252) 321 08 00
Merkez Şube	Akat Mahallesi Meydan Caddesi B Blok No: 16 D: 7 (Eski No D: 9) Beşiktaş	(0 212) 355 46 46
Mersin	İnönü Mah. 1401 Sok. No:32 Pozcu Evo Kat:2 No:10-11 Yenişehir Mersin	(0 324) 238 11 89
Trabzon İrtibat Bürosu	Kemerkaya Mahallesi Halkevi Cad. Mandıralı İş Merkezi No: 4 Daire: 4 Ortahisar	(0 462) 432 24 50

## Uyarı Notu

Bu raporda yer alan yatırım bilgi, yorum ve tavsiyeleri, yorum ve tavsiyede bulunanların kişisel görüşlerine dayanmakta olup finansal bilgi ve genel yatırım tavsiyesi kapsamında hazırlanmıştır ve hiçbir şekilde yatırım danışmanlığı kapsamında değildir. Yatırım danışmanlığı hizmeti; yetkili kuruluşlar tarafından kişilerin risk ve getiri tercihleri dikkate alınarak kişiye özel sunulmaktadır. Burada yer alan yorum ve tavsiyeler ise genel niteliktedir. Bu tavsiyeler, mali durumunuz ile risk ve getiri tercihlerinize uygun olmayabilir. Bu nedenle, sadece burada yer alan bilgilere dayanarak yatırım kararı verilmesi beklentilerinize uygun sonuçlar doğurmayabilir.

Yatırım Danışmanlığı hizmeti talep edilmesi halinde; yatırımcının Tacirler Yatırım Menkul Değerler A.Ş. ile Yatırım Danışmanlığı sözleşmesi imzalamış olması, Yerindelik Testi'ni tamamlamış ve risk grubunun belirlemiş olması zorunludur.

Bu raporda yer alan her türlü bilgi, yorum ve tavsiye uygunluk testi ile tespit edilecek risk grubunuz ve getiri beklentiniz ile uyumlu olmayabilir. Dolayısıyla, uygunluk testi neticesinde risk grubunuz tespit edilmeden sadece burada yer alan bilgilere dayanılarak yatırım kararı verilmesi amaç, bilgi ve tecrübenize uygun sonuçlar doğurmayabilir.

Bu rapor herhangi bir sürede belirli bir getirinin sağlanacağına dair bir taahhüt içermemekte olup, zaman içerisinde piyasa koşullarında meydana gelen değişiklikler nedeniyle yorum ve tavsiyelerde değişiklikler söz konusu olabilir. Bu raporda bahsedilen yatırım araçlarının fiyatları ve değerleri yatırımcıların menfaatlerine aykırı olarak hareket edebilir ve netice itibarıyla yatırımcılar anaparalarını kaybetme riski ile karşı karşıya kalabilirler. Bu raporda yer alan geçmiş performans verileri gelecekte elde edilecek sonuçların bir garantisi olarak kabul edilemez.

Bu raporda yer alan tüm bilgiler ve görüşler yatırımcıları bilgilendirmek amacıyla, Tacirler Yatırım Menkul Değerler A.Ş. tarafından güncel ve güvenilir kaynaklardan temin edilmiş olmakla beraber, Tacirler Yatırım Menkul Değerler A.Ş. söz konusu bilgilerin doğru ve tam olduğunu taahhüt etmemektedir. Raporlardaki yorumlardan, bilgilerin tam veya doğru olmaması ve/veya güncellenme nedeniyle doğabilecek maddi ve manevi zararlardan Tacirler Yatırım Menkul Değerler A.Ş. ve çalışanları sorumlu tutulamaz.

Bu rapor, sadece gönderildiği kişilerin kullanımı içindir. Bu raporun tümü veya bir kısmı Tacirler Yatırım Menkul Değerler A.Ş.'nin yazılı izni olmadan çoğaltılamaz, yayınlanamaz veya üçüncü kişilere gösterilemez, ticari amaçla kullanılamaz. Aksi halde, Tacirler Yatırım Menkul Değerler A.Ş. uğramış olduğu bütün zarar ve ziyanı talep etme hakkını saklı tutar.