

## Güne Başlarken

Günaydın. Fed, beklentilere paralel 25 baz puan faiz indirdi. Karar metninde ve Powell'in açıklamalarında Trump döneminde enflasyonun yüksek olabileceği kaygıları dikkatlerden kaçmadı. Piyasaların buna tepkisi ise, Fed'den faiz indirim beklentilerinin törpülenmesi şeklinde yaşanıyor. Yaz döneminde Fed'den bir yılda 250 – 300 baz puan faiz indirimi bekleyen piyasalar, son durumda 2025 ve hatta 2026 sonuna kadar sadece 3 kez faiz indirimi (toplamda 75 baz puan) beklemeye başladı. Bu durum, borsalar üzerinde şimdilik bir baskı yaratmıyor, çünkü seçim sonrası yıl sonu coşkusu devam ediyor. Ancak bu coşku ortadan kalktığında, yüksek enflasyon, düşük büyüme ve köşeye sıkışan Fed algısı ciddi bir risk unsuru olarak piyasaları rahatsız edebilir. BIST'te dün 8900 / 9000 direnç bölgesinden, para girişi ve ortalamalar üzeri bir hacimle kapanış gördük. Teknik görünümde iyileşme devam ediyor, ancak temel açıdan içeride faiz indirim beklentilerinin ötelenmesi ve zayıf bilançolar ile düşük büyüme riskleri de henüz ortadan kalkmış değil. Bu nedenle, BIST'te 9080 ve 9200 / 9500 direnç bölgesi hala radarımızda olsa da, bu seviyeler üzerine kalıcı bir yükseliş için erken olduğunu düşünüyoruz. Günün ajandasında, içeride TCMB Enflasyon Raporu ve Başkan Fatih Karahan'ın sunumu izlenecek (10:30). Sn. Karahan'ın enflasyon ve faiz patikasına dair mesajları yönlendirici olabilir. Türkiye 5 yıl vadeli CDS primleri güne 257 baz puandan başlıyor.

## Ekonomik Takvim

- 10:30 | **Türkiye** | TCMB Enflasyon Raporu |
- 18:00 | **ABD** | Michigan Tüketici Güveni (Kasım) |

## PIYASALAR

Yurtiçi	Kapanış	1 gün (%)	1 hafta (%)
BIST 100	8.946,13	0,95	0,93
BIST 30	9.863,56	1,07	1,14
BIST 50	7.918,20	1,12	1,14
BIST Tüm	10.349,46	0,84	0,66
BIST Banka	11.691,22	1,89	-3,02
BIST Ulaştırma	33.442,59	1,88	2,79
BIST Sınai	12.161,32	0,75	0,52

## Yurtdışı Endeksler

Son	1 gün (%)	1 hafta (%)	
Nasdaq	19.269,46	1,5%	5,6%
Dax	19.362,52	1,7%	0,6%
Cac 40	7.425,60	0,8%	0,2%
FTSE 100	8.140,74	-0,3%	0,3%
Nikkei 225	39.247,48	-1,1%	1,7%

## Hazine Tahvilleri

Son	Günlük D. (%)	YBB D. (%)	
TR 10 Yıllık Tahvil	25,19	-7,79	7,77
GER 10 Yıllık Tahvil	2,43	0,71	20,71
ABD 10 Yıllık Tahvil	4,33	-0,18	11,67
ITA 10 Yıllık Tahvil	3,74	0,43	-0,16
FR 10 Yıllık Tahvil	3,20	1,20	26,12
UK 10 Yıllık Tahvil	4,06	-0,56	14,83

## Döviz

Son	Günlük D. (%)	YBB D. (%)	
USDTRY	34,33	0,31	16,46
EURTRY	37,02	-0,21	13,05
GBPTRY	44,51	-0,23	18,35
BRENT (\$)	75,15	-0,10	-2,23
XAUUSD (\$)	2695,76	-0,32	30,67
XAGUSD (\$)	31,77	-0,58	33,50
COPPER (\$)	4,40	-0,76	13,63
XPTUSD (\$)	992,90	-0,56	

## GÜNLÜK TEKNİK ANALİZ BAZLI HİSSE ÖNERİLERİ

Hisse	ALIM Aralığı	SATIM Aralığı (TP)	Zarar KES (SL)
THYAO	282.20 - 284.70	289.70 - 294.50	279.20
TTRAK	726.50 - 733.00	746.00 - 758.50	719.00
ARCLK	132.00 - 133.00	135.50 - 137.70	130.50
ECILC	41.42 - 41.80	42.50 - 43.24	41.00

## HAFTALIK TEKNİK ANALİZ BAZLI HİSSE ÖNERİLERİ

Hisse	ALIM Aralığı	SATIM Aralığı (TP)	Zarar KES (SL)
ISCTR	11.90 - 12.00	12.48 - 12.90	11.65
KRDMD	25.34 - 25.70	26.50 - 27.30	24.70
TTKOM	48.00 - 48.70	51.00 - 53.00	47.00
TAVHL	232.50 - 234.50	243.00 - 251.00	225.00

## Global Piyasalarda Öne Çıkanlar

Fed, dün sona eren toplantısı sonucunda piyasa beklentilerine paralel olarak faizleri 25 baz puan indirirken, Fed Başkanı Powell kararın ardından düzenlediği basın toplantısında Fed Başkanlığı görevinden ayrılmayacağını duyurdu. Son gelen ekonomik aktivite ve enflasyon verilerinin beklentilerden yüksek olduğuna değinen Powell, para politikasının hala sıkılaştırıcı düzeyde olduğunu ve nötr faize ulaşmak için acele etmediklerini dile getirdi. Fed kararının ardından ABD borsalarında pozitif bir seyir izlenirken, S&P 500 ve Nasdaq endeksleri kapanışta rekor tazeledi. ABD 10 yıllık tahvil faizi ve dolar endeksi günü düşüşle tamamlarken, değerli metaller ve EURUSD paritesinde çarşamba günü kayıpların bir kısmı telafi edildi. Bugünün yurt dışı ajandasında ABD'den gelecek olan kasım ayı öncü Michigan Tüketici Güven Endeksi ve Fed YK Üyesi Bowman'ın TSİ 19:00'da yapacağı konuşma yer alıyor.

### Küresel Borsalar:

ABD borsaları, Fed'in 25 baz puanlık faiz indiriminin ardından pozitif bir seyir izlerken, S&P 500 ve Nasdaq endeksleri kapanışta rekor tazeledi. Dow Jones endeksi günü yatay seyirle 47.729,34 seviyesinden tamamladı. S&P 500 endeksi %0,74 artarak 5.973,10 puana ve Nasdaq endeksi ise %1,51 kazançla 19.269,46 puana ulaştı.

Avrupa borsaları günü İngiltere hariç yükselişle tamamladı. Kapanışta, gösterge endeks Stoxx Europe 600 %0,62 artışla günü 509,92 puandan kapattı. Fransa'da CAC 40 endeksi %0,76 artarak 7.425,6 puana, İtalya'da FTSE MIB 30 endeksi ise %0,12 değer kazanarak 33.981,23 puana yükseldi. Almanya'da DAX 40 endeksi %1,7 yükselişle 19.362,52 puandan kapanırken, endeks art arda dördüncü gününde de rekor tazeledi. İngiltere'de FTSE 100 endeksi ise günü %0,32 düşerek 8.140,74 seviyesinden tamamladı.

Bu sabah saatlerinde Asya piyasalarında karışık bir seyir izleniyor. Japonya Nikkei endeksi %0,2 yükselişle seyrederken, Hong Kong Hang Seng ve Çin CSI 300 endeksleri %0,8 kayıpla işlem görüyor. ABD endeks vadeliğinde karışık bir seyir ön plana çıkarken, Avrupa vadeliğinde ise pozitif bir görünüm hakim.

### Tahvil Piyasaları:

ABD 10 yıllık tahvil faizi dün 10 baz puanın üzerinde gerileyerek günü %4,3257 seviyesinden tamamlamasının ardından bu sabah saatlerinde %4,33 seviyesi altına işlem görüyor.

Almanya 10 yıllık tahvil faizi dün 4 baz puan yükselerek %2,4450 seviyesine çıkarken, İtalya 10 yıllık tahvil faizi ise %3,73 seviyesinden yatay bir kapanış gerçekleştirdi.

### Para Piyasaları:

Dolar endeksi Fed kararının ardından günü %0,6 düşüşle 104,51 seviyesinden tamamlarken, EURUSD paritesi ise günü %0,7 yükselişle 1,0805 seviyesinden kapattı. Paritenin 1,08 üzerindeki kazançlarını korumakta başarısız olduğu ve bu sabah saatlerinde 1,0780 altına gerilediği takip ediliyor.

USDJPY paritesi ise dün %1,7 gerileyerek günü 152,94 seviyesinden tamamlamasının ardından bu sabah saatlerinde 152,65 seviyesinden işlem görüyor.

### Emtia Piyasaları:

Altının ons fiyatı, ABD tahvil faizleri ve dolar endeksindeki gerileme ile birlikte kayıplarının bir kısmını telafi ederek günü %1,8 yükselişle 2.706,71\$ seviyesinden kapattı. Gümüş fiyatları %2,7 primle 32\$ seviyesi üzerinde günü tamamlarken, altın / gümüş rasyosu ise 85,30 seviyesinden 84,50 seviyesine geriledi.

Trump zaferi sonrasında jeopolitik risklerin azalacağı beklentileri ile birlikte gerileyen petrol fiyatlarında dün çarşamba günü kayıplar telafi edildi. Brent petrol günü %1'e yakın primle varil başına 75,63\$ seviyesinden tamamlarken, ham petrol ise %0,9 yükselişle 72,36\$ seviyesinden günü kapattı.

## Ekonomi ve Politika Haberleri

### Saat 10:30'da TCMB 2024 – 3. Çeyrek Enflasyon Raporu Sunumu gerçekleşecek

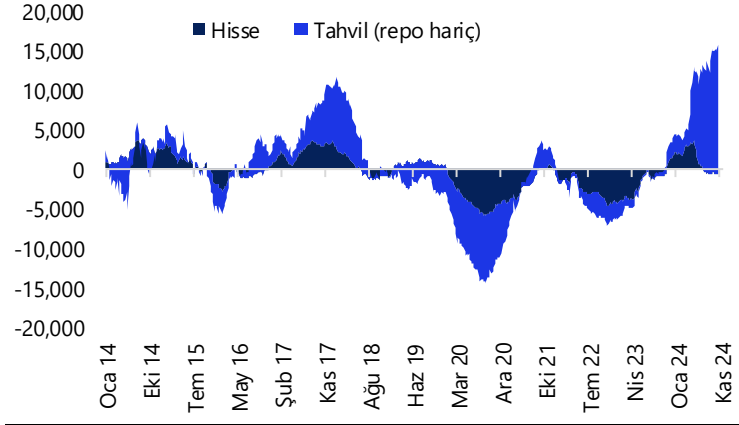
Bugün 10:30'da TCMB Başkanı Karahan tarafından gerçekleştirilecek olan 2024 yılı dördüncü çeyrek Enflasyon Raporu sunumu yakından takip edilecek. Merkez Bankası'nın özellikle 2025 yıl sonu enflasyon hedeflerinde bir revizyona gidip gitmeyeceğinin yanı sıra, Başkan'ın faiz indirim sürecine ilişkin piyasalara vereceği mesajlar ve sunumun ardından düzenlenecek olan soru-cevap kısmı önemli olacak. Merkez Bankası'nın yılın son çeyreklik dönemli enflasyon raporu sunumunda 2024 ve 2025 yıl sonu enflasyon hedeflerinde yukarı yönlü bir revizyon gelebileceğini değerlendiriyoruz.

### Standart portföy kanallarında sınırlı yabancı hareketliliği sürüyor

Yabancı yatırımcılar 25 Ekim – 1 Kasım haftasında hisse piyasasında 110,8 milyon dolar, tahvil piyasasında ise repo işlemleri hariç 621,7 milyon dolar alış gerçekleştirdi. Yabancı yatırımcının toplam tahvil stoku içerisindeki payı ise bu dönemde %7,4 seviyesinden %7,3 seviyesine indi. Aynı hafta içerisinde yerleşiklerin altın hariç parite etkisinden arındırılmış DTH'ları 618 milyon dolar gerilerken, altın dahil toplam DTH hesapları fiyat etkisinden arındırılmış olarak 959 milyon dolar düşüş kaydetti. 25 Ekim – 1 Kasım döneminde TCMB net döviz rezervi 270 milyon dolar artışla 61,1 milyar dolara çıkarken, brüt döviz rezervi ise 214 milyon dolar yükselişle 159,70 milyar dolara tırmandı ve rekor tazeledi. Swap hariç net rezerv ise 2,3 milyar dolar artışla 45,4 milyar dolara çıktı. [Ayrıntılı rapor için tıklayınız.](#)

### Yabancı Net Portföy Hareketleri

(milyon dolar, yıllık kümülatif, hisse+tahvil (repo işl. hariç))



Kaynak: TCMB, Tacirler Yatırım

## Şirket ve Sektör Haberleri

**AGHOL (Sınırlı Pozitif):** Anadolu Grubu Holding, 3Ç24 finansal sonuçlarını 3 milyar TL net kar ile açıkladı, açıklanan net karda 8,7 milyar TL parasal kazanç etkili oldu. 2024 yılının ilk 9 ayında holdingin faaliyet karı geçen sene aynı döneme göre %3 daralarak 28,7 milyar TL olarak gerçekleşti. Şirketin özkaynak karlılığı çeyreksel bazda hafif artışla 2.1 oldu.

**AHGAZ (Sınırlı Negatif):** Ahlatçı Doğal Gaz, 3Ç24 finansal sonuçlarını 312 milyon TL zarar ile açıkladı. Şirket, bir önceki çeyrekte finansal sonuçlarını 501 milyon TL net kar, bir önceki yılın aynı döneminde ise 72 milyon TL net kar ile açıklamıştı. 3Ç24 döneminde, maliyetler ve finansman gideri, net karı baskıladı.

**ARCLK:** Arçelik, Whirlpool Corporation ile Avrupa faaliyetlerinin birleşmesinin ardından, İtalya operasyonlarının sürdürülebilir dönüşüm planı için İtalya'daki ilgili otoriteler, sendikalar ve çalışan temsilcileri ile görüşmelere başladığını duyurdu. Beko Europe, makroekonomik koşullar ve sektördeki daralma nedeniyle verimlilik sorunlarını değerlendirirken, pişirici ve endüstriyel tasarım alanlarının önemi vurgulandığı ifade edildi.

**ATATP:** Atp Ticari Bilgisayar, 3Ç24 finansal sonuçlarını 142 milyon TL kar ile açıkladı. Şirket, bir önceki çeyrekte 36 milyon TL, bir önceki yılın aynı döneminde ise 4 milyon TL kar ile finansal sonuçlarını açıklamıştı. Aynı dönemde şirketin satış gelirleri, çeyreklik bazda %7 daralırken, yıllık bazda ise %7 arttı. Başarılı maliyet kontrolü ile marjlar hem çeyreklik hem de yıllık bazda iyileşti.

**AYDEM (Sınırlı Negatif):** Aydem Yenilenebilir Enerji, 3Ç24 finansal sonuçlarını 208 milyon TL net kar ile açıkladı. Açıklanan net kar, çeyreklik bazda %91, bir önceki yılın aynı dönemine göre ise %95 daraldı. Bu dönemde şirketin ciro su bir önceki çeyreğe göre %20, bir önceki yılın aynı dönemine göre %39 daraldı.

**AYGAZ:** Aygaz, LPG gemisi satın alınması işlemini gerçekleştirecek %100 bağlı ortaklık Kuleli Tankercilik'in sermayesinin 148 milyon TL'den 2,2 milyar TL'ye yükseltileceğini açıkladı.

**DOHOL:** Doğan Holding, 3Ç24 finansal sonuçlarını 1,02 milyar TL kar ile açıkladı. Şirket, bir önceki çeyrekte 903 milyon TL, bir önceki yılın aynı döneminde ise 7,85 milyar TL zarar ile finansal sonuçlarını açıklamıştı. Aynı dönemde şirketin satış gelirleri, çeyreklik bazda %56, yıllık bazda ise %3 arttı.

Yükselenler	Kapanış	Günlük (%)	Haftalık (%)
Alarko Holding	92,50	7,12	7,12
Ege Endüstri	11.552,50	5,02	5,53
Turkcell	89,00	4,58	5,01
Anadolu Efes Biracılık	204,00	4,40	6,42
Adel Kalemcilik	44,98	3,88	9,87

Düşenler	Kapanış	Günlük (%)	Haftalık (%)
Batı Çimento	129,20	-9,59	-20,10
Reeder Teknoloji	16,33	-7,90	-26,11
Katılmevim Tasarruf F	56,45	-4,97	-0,96
Agrotech Yüksek Tekn	12,48	-3,93	-14,87
Karsan Otomotiv	14,92	-3,87	-3,31

BIST 100 Para Girişi	Para Girişi (mnTL)	P.D. Oranı (%)
THYAO	252,40	0,19%
ISCTR	137,81	0,12%
AKBNK	95,38	0,09%
AEFES	90,07	0,06%
GARAN	86,45	0,05%

BIST 100 Para Çıkışı	Para Çıkışı (mnTL)	P.D. Oranı (%)
SAHOL	-137,58	0,21%
BIMAS	-93,68	0,17%
PETKM	-73,93	0,09%
ASTOR	-46,96	0,08%
TCELL	-34,03	0,08%

## Şirket ve Sektör Haberleri

**EBEBK:** Ebebek, Ekim ayında Türkiye'de mağazalar ve e-ticaret kanalından satılan toplam ürün adedinin yıllık %9 artışla 7,84 milyona ulaştığını açıkladı.

**ENERY (Sınırlı Negatif):** Enerya Enerji, 3Ç24 finansal sonuçlarını 354 milyon TL net kar ile açıkladı. Açıklanan net kar, çeyreklik bazda %59 daralırken, şirket bir önceki yılın aynı döneminde finansal sonuçlarını 2 milyar TL zarar ile açıklamıştı. Bu dönemde şirketin cirosu bir önceki çeyreğe göre %6, bir önceki yılın aynı dönemine göre ise %30 daraldı.

**GRSEL:** Gürsel Turizm, 3Ç24 finansal sonuçlarını 354 milyon TL net kar ile açıkladı. Şirket, bir önceki yılın aynı döneminde 432 milyon TL, bir önceki çeyrekte ise 256 milyon TL net kar ile açıklamıştı. Aynı dönemde şirketin satış gelirleri yıllık bazda %53,5, çeyreksel bazda ise %47 arttı.

**HOROZ:** Horoz Lojistik, 3Ç24 finansal sonuçlarını 477 milyon TL net kar ile açıkladı. Şirket, bir önceki yılın aynı döneminde 8 milyon TL, bir önceki çeyrekte ise 177 milyon TL net kar ile açıklamıştı. Aynı dönemde şirketin satış gelirleri yıllık bazda %13 azalırken, çeyreksel bazda ise %11,6 arttı.

**KCHOL:** Koç Holding, 3Ç24 finansal sonuçlarını 3,7 milyar TL zarar ile açıkladı. Finans iş kolu net karı baskımlarken, enerji ve otomotiv iş kolları net karı destekledi. Aynı dönemde şirketin satış gelirleri, çeyreklik bazda %2 artarken, yıllık bazda ise %19 daraldı. Şirketin solo net nakit pozisyonu 29 milyar TL'ye ulaştı.

**KOTON (Sınırlı Negatif):** Koton, 3Ç24 finansal sonuçlarını 249 milyon TL kar ile açıkladı. Şirket, bir önceki çeyrekte 705 milyon TL, bir önceki yılın aynı döneminde ise 1,07 milyar TL kar ile finansal sonuçlarını açıklamıştı. Aynı dönemde şirketin satış gelirleri, çeyreklik bazda %3 daralırken, yıllık bazda ise %4 arttı. Brüt karlılık iyileşti ancak faaliyet marjları artan faaliyet giderleri ile düştü.

**LIDFA (Sınırlı Negatif):** Lider Faktoring, 3Ç24 finansal sonuçlarını yıllık bazda %20 daralarak 171 milyon TL net kar ile açıkladı. 2024 yılının ilk 9 ayında faktoring gelirleri geçen senenin aynı dönemine göre %172 artarak 2,2 milyar TL oldu, brüt kar %68 artışla 697 milyon TL olarak gerçekleşti.

**TAVHL:** TAV Havalimanları, S&P Global tarafından belirlenen kredi derecelendirme notunun BB-, yurt dışı tahvili için ise B+ seviyesinde teyit edildiğini, "durağan" görünümü "developing" olarak revize edildiğini açıkladı.

**TCELL (Pozitif):** Turkcell, 3Ç24 finansal sonuçlarını piyasa beklentisinin %257 üzerinde 14,3 milyar TL düzeyinde açıkladı. Şirket, bir önceki yılın aynı döneminde finansal sonuçlarını 4,5 milyar TL zarar ile açıklamıştı. Turkcell, 9 Eylül 2024 tarihinde yaptığı KAP açıklamasında, Ukrayna'da faaliyet gösteren Lifecell LLC, LLC Global Bilgi ve LLC Ukrtower hisselerinin tamamının 524,3 milyon USD karşılığında satıldığını duyurmuştu. İştirak paylarının satılmasıyla birlikte şirketin bu dönemde durdurulan faaliyetlere ilişkin elde ettiği 11,2 milyar TL düzeyinde net gelir, net karı destekledi. 2,3 milyar TL düzeyinde vergi gideri, net kar üzerinde bir miktar baskı oluşturdu.

**TKFEN (Sınırlı Negatif):** Tekfen Holding, 3Ç24 finansal sonuçlarını 18 milyon TL kar ile açıkladı. Şirket, bir önceki çeyrekte 631 milyon TL kar, bir önceki yılın aynı döneminde ise 764 milyon TL zarar ile finansal sonuçlarını açıklamıştı. Aynı dönemde şirketin satış gelirleri, yıllık bazda %9 artsa da, artan maliyetler nedeniyle marjlar daraldı. Mühendislik ve taahhüt iş kolu operasyonları yıllık bazda iyileşirken, tarımsal sanayi iş kolu operasyonları daraldı.

**ULKER (Sınırlı Negatif):** Ülker, 3Ç24 finansal sonuçlarını 470 milyon TL net kar ile açıkladı, açıklanan net karda 630 milyon TL parasal kazanç etkili net kar yıllık %84, çeyreklik %63 daraldı. Şirket 2024 yılının ilk 9 ayında ise net karını geçen sene aynı döneme oranla %47 arttırmayı başardı ve 4,4 milyar TL olarak açıkladı. Net satışlar bu dönemde 58 milyar TL ile geçen seneye paralel gerçekleşti. İyi maliyet kontrolü ile brüt kar geçen seneye oranla %5 artış gösterdi ancak brüt kar marjı hafif geriledi.

**ULUFA (Sınırlı Pozitif):** Ulusal Faktoring, 3Ç24 finansal sonuçlarını yıllık bazda %110 artarak 307 milyon TL net kar ile açıkladı. 2024 yılının ilk 9 ayında faktoring gelirleri geçen senenin aynı dönemine göre %172 artarak 4,2 milyar TL oldu, brüt kar %126 artışla 1,6 milyar TL olarak gerçekleşti.

## Model Portföy

Şirket Adı	Hisse Kodu	Son Fiyat (TL)	12A Hedef Fiyat (TL)	Güncel Getiri (%)	Getiri Potansiyeli (%)	Ekleme Tarihi
Migros	MGROS	₺439,00	₺616,00	145%	40%	06-Haz-23
Türk Hava Yolları	THYAO	₺282,75	₺428,00	72%	51%	06-Haz-23
Tüpraş	TUPRS	₺144,90	₺208,10	137%	44%	06-Haz-23
Lider Faktoring	LIDFA	₺3,18	₺7,08	-9%	123%	20-Kas-23
Coca Cola	COLLA	₺45,24	₺88,82	24%	96%	27-Kas-23
MLP Sağlık	MPARK	₺344,50	₺419,30	32%	22%	10-May-24
Mavi Giyim	MAVI	₺78,45	₺147,00	-21%	87%	27-Ağu-24
Ford Otosan	FROTO	₺1.005,00	₺1.292,00	11%	29%	28-Ağu-24

Kuruluşundan Bugüne MP Getirisi (%) 142%

Kuruluşundan Bugüne BIST 100 Endeks Getirisi (%) 67%

**Kuruluşundan Bugüne MP / BIST 100 Göreceli Getiri (%) 45%**

Son 1 yıl MP Getirisi (%) 24%

Son 1 yıl BIST 100 Endeks Getirisi (%) 14%

**Son 1 yıl MP / BIST 100 Göreceli Getiri (%) 9%**

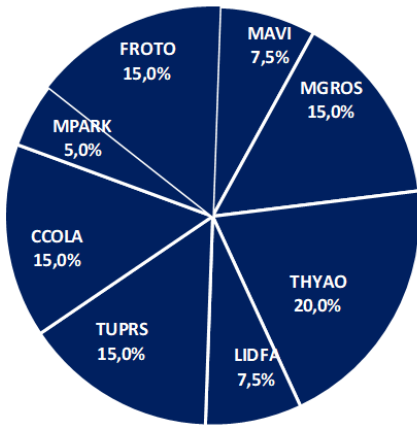
2024 Yılı MP Getirisi (%) 23%

2024 Yılı BIST 100 Endeks Getirisi (%) 20%

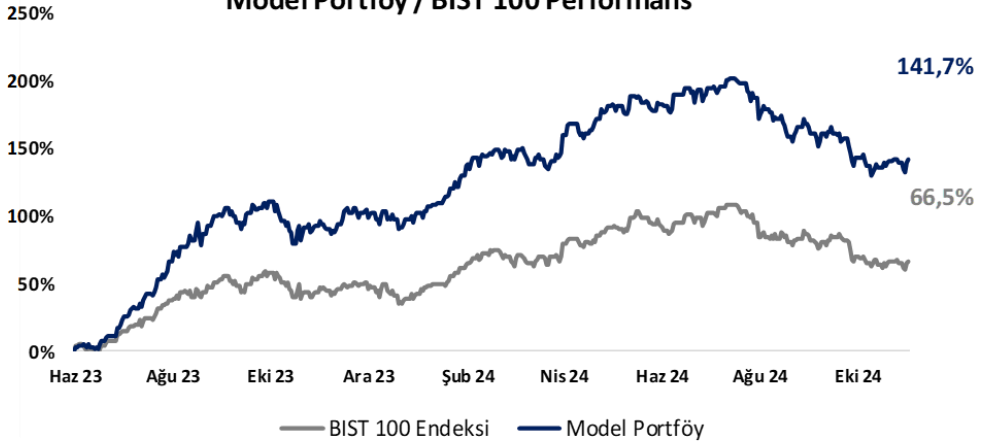
**2024 Yılı MP / BIST 100 Göreceli Getiri (%) 3%**

\*MP: Tacirler Model Portföy

## Model Portföy Ağırlık



## Model Portföy / BIST 100 Performans





## BIST 100 Teknik Analiz



Vade	Üssel H.O.	H.O. Kesişim	Trend Yönü	Trendin Gücü	En son	5 gün önce	20 gün önce
Kısa	5 günlük	5-22	Aşağı	Kuvvetlenen düşüş	8,841	8,897	8,892
Orta	22 günlük	22-50	Aşağı	Kuvvetlenen düşüş	8,944	9,013	9,195
Uzun	50 günlük	50-200	Aşağı	Kuvvetlenen düşüş	9,255	9,337	9,544

BIST-100	Destek 3	Destek 2	Destek 1	Kapanış	Pivot	Direnç 1	Direnç 2	Direnç 3
	8,700	8,800	8,850	8,946	8,898	9,000	9,080	9,200

## İndikatör Yorum

**Momentum (trendin ivmesini gösterir):** 100 eşik değerinin hemen üzerinde. Nötr.

**MACD (orta vadeli trend göstergesi):** MACD (26,12) alım bölgesinde. Hafif pozitif.

**RSI (trendin gücünü gösterir):** RSI, 30 – 70 aralığında. Nötr.

**Hareketli Ortalamalar:** BIST 100 endeksi 22g basit hareketli ortalamasını aştı, üssel ortalama henüz aşılmadı. İzlenmeli.

## VIOP 30 Teknik Analiz



Kasım ayı VIOP 30 endeks kontratı, geçtiğimiz işlem gününde 10.250 puan seviyesinden günlük kapanış gerçekleştirdi. Bugün yukarı yönlü hareketlerde ilk olarak 10.350 ve ardından 10.450 puan seviyelerini takip edeceğiz. Aşağı yönlü olası hareketlerde 10.150 puan seviyesi ilk destek noktamızı oluştururken, ana desteğimiz 10.050 puan seviyesi.

VIOP30	Destek 3	Destek 2	Destek 1	Kapanış	Direnç 1	Direnç 2	Direnç 3
	9.950	10.050	10.150	10.250	10.350	10.450	10.550

## Günlük İşlemler

Alan	Net Adet	%	Maliyet	Toplam	Satan	Net Adet	%	Maliyet	Toplam	Kurum	T. Adet	%	Maliyet	Net
DENİZ YATIRIM	5,021	33	10139.486	21,421	IS YATIRIM	3,466	23	10074.637	59,412	YAPI KRE	63,30	14	10191.004	486
GEDİK YATIRIM	2,271	15	10142.733	17,753	BANK-OF-AMERI	3,023	20	10087.218	57,039	IS YATIRI	59,41	14	10188.189	-3,466
HALK YATIRIM	1,660	11	10117.417	6,880	TACIRLER YAT.	2,195	14	10215.258	9,881	BANK-OF-	57,03	13	10199.961	-3,023
AK YATIRIM	1,567	10	10091.955	23,333	GARANTI BBVA	1,462	10	10278.853	5,882	INFO YAT	30,07	7	10189.021	-478
OSMANLI YATIRI	985	6	10194.221	16,793	TEB YATIRIM	1,456	10	10119.786	20,768	AK YATIR	23,33	5	10184.176	1,567
DiGER	3,800	25		0	DiGER	3,702	24		0	DiGER	207,4	47		0

## Kümülatif İşlemler

Alan	Net Adet	%	Maliyet	Toplam	Satan	Net Adet	%	Maliyet	Toplam	Kurum	T. Adet	%	Maliyet	Net
TEB YATIRIM	69,536	23	10689.961	463,476	IS YATIRIM	212,287	69	10368.156	759,539	IS YATIRI	759,539	15	10300.365	-212,287
YAPI KREDİ YAT	56,446	18	10407.313	655,228	GARANTI BBVA	49,012	16	10216.851	213,878	YAPI KRE	655,228	13	10356.013	56,446
VAKIF YAT.	31,181	10	10368.006	137,421	BANK-OF-AMERI	32,461	11	10631.035	628,611	BANK-OF-	628,611	13	10275.475	-32,461
INFO YATIRIM M	21,342	7	10253.982	292,968	HSBC YATIRIM	9,680	3	10856.481	121,660	TEB YATI	463,476	9	10370.705	69,536
AK YATIRIM	20,450	7	10265.209	311,572	SEKER YATIRIM	1,742	1	10697.080	23,644	AK YATIR	311,572	6	10401.764	20,450
DiGER	107,994	35		0	DiGER	1,767	1		0	DiGER	2,212,028	44		0

Kaynak: Matriks / Tacirler Yatırım



## Pay Alım Satım ve Son İki Haftalık Yeni İş İlişkileri

Alıcı	Satıcı	Şirket	Türü	# lot	İşlem Fiyatı (TL)	İşlem sonrası sermaye içindeki payı
BIMAS		BIMAS	Geri Alım	29.000	486,92	1.77%
LKMNH		LKMNH	Geri Alım	32.500	15,78	2.34%
GEDİK		GEDİK	Geri Alım	30.000	7,15	2.12%
CEMZİ		CEMZİ	Geri Alım	600.000	9,86	1.37%
DMRGD		DMRGD	Geri Alım	105.643	10,59	4.52%
ADGYO		ADGYO	Geri Alım	150.000	31,01	5.14%
FRIGO		FRIGO	Geri Alım	125.000	8,14	2.04%
TABGD		TABGD	Geri Alım	1.600	129,68	0.07%
	INTILUX SARL	SUWEN	Piyasa	23.675.000	26,50	0.00%

## YENİ İŞ İLİŞKİLERİ (Son İki Hafta)

Tarih	Şirket	İş Tanımı	Toplam Sözleşme Tutarı (mn TL)	2023 Ciro (mn TL)	2023 Ciro (%)	Son 12 Ay Ciro (mn TL)	Son 12 ay Ciro (%)	Açıklama Tarihinden Bugüne Getiri (%)
07/11/2024	EKOS	Modüler hücre ve beton köşk satışı	32,5	1.187,5	2,7%	1.158,4	2,8%	0,0%
	DCTTR	İnşaat malzemesi satışı	15,3	1.767,1	0,9%	2.886,0	0,5%	0,0%
06/11/2024	SNICA	Radyatör ve bonu grubu sipariş alımı	28,9	2.215,1	1,3%	2.189,8	1,3%	0,0%
	RUBNS	Yurtiçi satış sözleşmesi	100,0	2.294,4	4,4%	2.571,1	3,9%	-3,1%
	GEREL	BusBar satışı	20,2	1.459,7	1,4%	2.159,6	0,9%	-0,2%
04/11/2024	ASELS	Güdümlü kit tedarigi	10.819,9	73.592,8	14,7%	107.635,9	10,1%	2,9%
	KATMR	Yangın söndürme araçları sipariş alımı	358,9	1.520,1	23,6%	1.600,8	22,4%	2,8%
01/11/2024	ASELS	Dost-düşman tanıma sistemi satışı	2.324,2	73.592,8	3,2%	107.635,9	2,2%	2,3%
	SDTTR	Savunma sistemi alanında sipariş alımı	67,0	1.140,3	5,9%	1.781,0	3,8%	-6,6%
	BAHKM	Yurt dışı sipariş alımı	25,3	461,9	5,5%	648,5	3,9%	-1,5%
	PLTUR	Araç kiralama hizmet alım işi	3.060,9	2.550,2	120,0%	3.291,8	93,0%	-1,2%
	PLTUR	Ambulans uçak kiralama hizmeti	557,7	2.550,2	21,9%	3.291,8	16,9%	-1,2%
	ALTNY	Hava savunma sistemi satışı	56,2	1.184,8	4,7%	1.507,9	3,7%	-7,5%
31/10/2024	ASELS	Faydalı yük satışı	353,5	73.592,8	0,5%	107.635,9	0,3%	7,4%
30/10/2024	YEOTK	Trafo merkezi ve enerji iletim hattı yapımı	333,2	6.382,3	5,2%	9.257,4	3,6%	-0,5%
	DCTTR	Pamuk satışı	10,5	1.767,1	0,6%	2.886,0	0,4%	-2,1%
	ASELS	Faydalı yük satışı	2.172,3	73.592,8	3,0%	107.635,9	2,0%	6,3%
	SNICA	Boru ve radyatör satışı	268,0	2.215,1	12,1%	2.189,8	12,2%	-4,2%
28/10/2024	DCTTR	Muhtelif inşaat malzemesi satışı	39,1	1.767,1	2,2%	2.886,0	1,4%	0,2%
25/10/2024	EKOS	Çerçeve satış iş alımı	633,6	1.187,5	53,4%	1.158,4	54,7%	-8,5%
	DCTTR	Pamuk satışı	1.645,4	1.767,1	93,1%	2.886,0	57,0%	5,0%
24/10/2024	CVKMD	Maden cevheri ssatışı	112,5	1.778,8	6,3%	2.779,7	4,0%	-1,4%
	BRLSM	Mekanik ve elektrik tesisat işleri	108,2	3.968,2	2,7%	4.615,3	2,3%	-2,4%

## FX Teknik Analiz

### USD/TRY

Dün GoÜ para birimleri dolar karşısında büyük ölçüde değer kazanırken, Türk lirası ise %0,1'ik sınırlı bir kayıpla alt sıralarda yer aldı negatif ayrıştı. USDTRY paritesi günü 34,24 seviyesinin hemen altında tamamlarken, Türkiye 5 yıllık CDS primi ise 258,32 baz puana indi. Kur bu sabah saatlerinde 34,35 seviyesi civarında işlem görüyor. Kurda yakın vadede 34 – 35 bandının ön planda olabileceğine ilişkin beklentimizi koruyoruz.



### EUR/USD

Dün %0,7 yükseliş kaydederek günü 1,0805 seviyesinden tamamlayan EURUSD paritesinin 1,08 üzerindeki kazançlarını korumakta başarısız olduğu ve bu sabah saatlerinde 1,0780 altına gerilediği takip ediliyor. Paritenin 1,08 üzerinde tutunma çabalarının başarısız olmaya devam etmesi durumunda bu bölge satış fırsatı sunmaya devam edebilir. 1,08 seviyesi altında 1,0780, 1,0760 ve 1,0726 destekleri yer alırken, yukarıda ise 1,0820, 1,0850 ve 1,0875 dirençleri bulunuyor.



### XAU/USD

ABD tahvil faizleri ve dolar endeksindeki gerileme ile birlikte kayıplarının bir kısmını telafi ederek günü %1,8 yükselişle 2.706,71\$ seviyesinden tamamlayan ons altın, bu sabah saatlerinde 2.700\$ civarında dalgalı bir seyir izliyor. Teknik göstergeler, 2.600\$ seviyesi üzerinde kaldığı müddetçe ons altında geri çekilmelerin sınırlı kalmaya devam edebileceğinin sinyalini veriyor. Altında, trend ve momentum göstergelerin ürettikleri sinyaller çerçevesinde kısa vadeye ilişkin 2.600\$ – 2.850\$ bandını ön plana çıkarmaya devam ediyoruz.



### XAG/USD

Gümüş fiyatları %2,7 primle 32\$ seviyesi üzerinde günü tamamlarken, altın / gümüş rasyosu ise 85,30 seviyesinden 84,50 seviyesine geriledi. Gümüşte günlük grafikteki kanal desteğinin geçtiği 29\$ – 29,20\$ destek bölgesini yakından takip ediyoruz. Bu destek bölgesi üzerindeki hareketin korunması kanal içerisindeki yükselişin devamlılığını sağlayarak geri çekilmelerin alım fırsatı olarak sınırlı kalmasına yol açabilir. Gümüşte kısa vadeli destek seviyeleri 31,50\$, 31,16\$ ve 30,85\$, direnç seviyeleri ise 31,85\$, 32,20\$ ve 32,52\$.



## 3Ç24 Duyurulan Bilanço Takvimi

Tacirler Yatırım 3Ç24 Bilanço Takvimi				
Pazartesi	Salı	Çarşamba	Perşembe	Cuma
4 Kasım	5 Kasım	6 Kasım	7 Kasım	8 Kasım
CCOLA	THYAO	SAHOL	KCHOL	KTLEV
TOASO	TUPRS	TTKOM	AGHOL	SISE
ASUZU	AYGAZ	AKENR	GRSEL	PRKME
ISCTR	AEFES	POLHO	TCELL	AKENR
	FROTO	PENTA	TKFEN	MEDTR
	CLKIM	TABGD	DOHOL	OZYSR
	MGROS	PENTA	KOTON	POLHO
			ATATP	
11 Kasım	12 Kasım	13 Kasım	14 Kasım	15 Kasım
BIMAS				
BRSAN				
DOAS				
MPARK				
GEDIK				

## BİST-100 endeksine dahil hisse senetleri için tahmini işlem aralıkları

	Son Fiyat	Destek 3	Destek 2	Destek 1	Pivot	Direnç 1	Direnç 2	Direnç 3
ADEL	44.98	38.99	40.25	42.61	43.87	46.23	47.49	49.85
AEFES	204.00	182.40	187.60	195.80	201.00	209.20	214.40	222.60
AGHOL	305.25	281.25	288.75	297.00	304.50	312.75	320.25	328.50
AGROT	12.48	11.49	11.94	12.21	12.66	12.93	13.38	13.65
AKBNK	48.40	46.67	47.05	47.73	48.11	48.79	49.17	49.85
AKFGY	2.00	1.89	1.91	1.96	1.98	2.03	2.05	2.10
AKFYE	17.10	16.57	16.68	16.89	17.00	17.21	17.32	17.53
AKSA	8.40	8.05	8.12	8.26	8.33	8.47	8.54	8.68
AKSEN	32.80	31.09	31.71	32.25	32.87	33.41	34.03	34.57
ALARK	92.50	80.53	83.27	87.88	90.62	95.23	97.97	102.58
ALFAS	52.90	49.48	50.87	51.88	53.27	54.28	55.67	56.68
ALTNY	93.15	87.75	89.45	91.30	93.00	94.85	96.55	98.40
ANSGR	81.30	78.37	79.43	80.37	81.43	82.37	83.43	84.37
ARCLK	132.20	124.27	125.93	129.07	130.73	133.87	135.53	138.67
ARDYZ	32.76	30.67	31.47	32.11	32.91	33.55	34.35	34.99
ASELS	65.35	62.52	63.08	64.22	64.78	65.92	66.48	67.62
ASTOR	88.75	80.90	83.75	86.25	89.10	91.60	94.45	96.95
BERA	12.89	12.46	12.54	12.72	12.80	12.98	13.06	13.24
BIMAS	488.25	472.33	478.42	483.33	489.42	494.33	500.42	505.33
BINHO	294.25	279.75	284.75	289.50	294.50	299.25	304.25	309.00
BJKAS	4.54	4.33	4.42	4.48	4.57	4.63	4.72	4.78
BRSAN	480.50	458.67	464.83	472.67	478.83	486.67	492.83	500.67
BRYAT	1971.00	1,863.67	1,888.33	1,929.67	1,954.33	1,995.67	2,020.33	2,061.67
BTCIM	129.20	107.83	118.27	123.73	134.17	139.63	150.07	155.53
CANTE	1.44	1.38	1.40	1.42	1.44	1.46	1.48	1.50
CCOLA	45.24	43.24	43.92	44.58	45.26	45.92	46.60	47.26
CIMSA	36.90	35.27	35.59	36.25	36.57	37.23	37.55	38.21
CLEBI	1879.00	1,796.00	1,817.00	1,848.00	1,869.00	1,900.00	1,921.00	1,952.00
CWENE	176.50	167.00	170.30	173.40	176.70	179.80	183.10	186.20
DOAS	211.00	204.13	205.67	208.33	209.87	212.53	214.07	216.73
DOHOL	12.93	12.03	12.40	12.66	13.03	13.29	13.66	13.92
ECILC	41.50	38.71	39.35	40.43	41.07	42.15	42.79	43.87
EGEEN	11552.50	10,603.33	10,794.17	11,173.33	11,364.17	11,743.33	11,934.17	12,313.33
EKGYO	9.72	9.39	9.45	9.59	9.65	9.79	9.85	9.99
ENERY	255.00	242.83	245.67	250.33	253.17	257.83	260.67	265.33
ENJSA	55.95	53.65	54.35	55.15	55.85	56.65	57.35	58.15
ENKAI	51.85	48.47	49.58	50.72	51.83	52.97	54.08	55.22
EREGL	49.52	47.89	48.25	48.89	49.25	49.89	50.25	50.89
EUPWR	34.74	31.99	32.87	33.81	34.69	35.63	36.51	37.45
FENER	99.95	97.90	98.65	99.30	100.05	100.70	101.45	102.10
FROTO	1005.00	947.67	960.33	982.67	995.33	1,017.67	1,030.33	1,052.67
GARAN	105.20	98.57	100.13	102.67	104.23	106.77	108.33	110.87
GESAN	43.20	40.83	41.31	42.25	42.73	43.67	44.15	45.09
GOLTS	439.75	406.92	415.08	427.42	435.58	447.92	456.08	468.42
GUBRF	211.20	200.07	204.13	207.67	211.73	215.27	219.33	222.87
HALKB	14.95	14.37	14.54	14.75	14.92	15.13	15.30	15.51
HEKTS	3.43	3.33	3.36	3.39	3.42	3.45	3.48	3.51
ISCTR	11.30	10.82	10.93	11.12	11.23	11.42	11.53	11.72
ISMEN	32.32	29.77	30.67	31.49	32.39	33.21	34.11	34.93
KARSN	14.92	13.78	14.29	14.60	15.11	15.42	15.93	16.24

## BİST-100 endeksine dahil hisse senetleri için tahmini işlem aralıkları

	Son Fiyat	Destek 3	Destek 2	Destek 1	Pivot	Direnç 1	Direnç 2	Direnç 3
KCAER	38.08	36.32	36.72	37.40	37.80	38.48	38.88	39.56
KCHOL	164.40	158.10	159.80	162.10	163.80	166.10	167.80	170.10
KLSE	33.92	32.55	33.01	33.47	33.93	34.39	34.85	35.31
KONTR	46.18	42.32	43.66	44.92	46.26	47.52	48.86	50.12
KONYA	6870.00	6,565.83	6,626.67	6,748.33	6,809.17	6,930.83	6,991.67	7,113.33
KOZAA	58.75	56.17	56.68	57.72	58.23	59.27	59.78	60.82
KOZAL	18.96	18.54	18.65	18.80	18.91	19.06	19.17	19.32
KRDMD	26.70	25.64	25.90	26.30	26.56	26.96	27.22	27.62
KTLEV	56.45	52.58	54.52	55.48	57.42	58.38	60.32	61.28
LMKDC	24.50	22.75	23.13	23.81	24.19	24.87	25.25	25.93
MAVI	78.45	74.90	75.75	77.10	77.95	79.30	80.15	81.50
MGROS	439.00	413.33	423.17	431.08	440.92	448.83	458.67	466.58
MIATK	42.32	41.10	41.48	41.90	42.28	42.70	43.08	43.50
MPARK	344.50	327.58	331.17	337.83	341.42	348.08	351.67	358.33
OBAMS	37.36	36.14	36.44	36.90	37.20	37.66	37.96	38.42
ODAS	5.86	5.58	5.69	5.77	5.88	5.96	6.07	6.15
OTKAR	426.00	409.58	413.67	419.83	423.92	430.08	434.17	440.33
OYAKC	60.20	56.62	57.33	58.77	59.48	60.92	61.63	63.07
PAPIL	63.50	58.57	60.63	62.07	64.13	65.57	67.63	69.07
PEKGY	4.07	3.91	3.96	4.02	4.07	4.13	4.18	4.24
PETKM	17.66	17.14	17.35	17.50	17.71	17.86	18.07	18.22
PGSUS	232.60	223.20	225.80	229.20	231.80	235.20	237.80	241.20
REEDR	16.33	14.29	15.12	15.73	16.56	17.17	18.00	18.61
RGYAS	105.70	100.23	102.57	104.13	106.47	108.03	110.37	111.93
SAHOL	80.00	75.90	77.50	78.75	80.35	81.60	83.20	84.45
SASA	3.76	3.60	3.63	3.70	3.73	3.80	3.83	3.90
SISE	40.06	38.46	38.78	39.42	39.74	40.38	40.70	41.34
SKBNK	4.10	3.97	4.01	4.05	4.09	4.13	4.17	4.21
SMRTG	38.50	36.88	37.34	37.92	38.38	38.96	39.42	40.00
SOKM	42.48	40.18	40.64	41.56	42.02	42.94	43.40	44.32
TABGD	132.60	125.50	127.40	130.00	131.90	134.50	136.40	139.00
TAVHL	241.00	233.10	234.80	237.90	239.60	242.70	244.40	247.50
TECELL	89.00	83.17	84.33	86.67	87.83	90.17	91.33	93.67
THYAO	282.75	271.17	273.58	278.17	280.58	285.17	287.58	292.17
TKFEN	72.05	66.37	68.18	70.12	71.93	73.87	75.68	77.62
TMSN	119.80	114.53	115.87	117.83	119.17	121.13	122.47	124.43
TOASO	186.10	178.77	181.43	183.77	186.43	188.77	191.43	193.77
TSKB	12.42	11.94	12.07	12.25	12.38	12.56	12.69	12.87
TTKOM	46.06	43.56	44.62	45.34	46.40	47.12	48.18	48.90
TTRAK	728.02	693.79	701.02	714.52	721.75	735.25	742.48	755.98
TUKAS	6.63	6.27	6.40	6.51	6.64	6.75	6.88	6.99
TUPRS	144.90	140.67	141.63	143.27	144.23	145.87	146.83	148.47
TURSG	13.22	12.61	12.75	12.99	13.13	13.37	13.51	13.75
ULKER	124.90	117.40	118.90	121.90	123.40	126.40	127.90	130.90
VAKBN	20.20	19.30	19.55	19.87	20.12	20.44	20.69	21.01
VESBE	17.04	16.54	16.72	16.88	17.06	17.22	17.40	17.56
VESTL	58.25	55.92	56.48	57.37	57.93	58.82	59.38	60.27
YEOTK	185.00	169.87	175.33	180.17	185.63	190.47	195.93	200.77
YKBNK	23.64	22.83	23.01	23.33	23.51	23.83	24.01	24.33
ZOREN	4.16	4.04	4.07	4.12	4.15	4.20	4.23	4.28



## Dip Zirve Analizi (BİST-50 endeksine dahil hisse senetleri için)

Hisse Senedi	Son Fiyat (TL)	52 hafta		Yılbaşından beri		Dipten uzaklık		Zirveye yakınlık		Dipten uzaklık sıralaması		Zirveye yakınlık sıralaması	
		En düşük	En Yüksek	En düşük	En Yüksek	52 hafta	YBB	52 hafta	YBB	52 hafta	YBB	52 hafta	YBB
<b>AEFES</b>	<b>204.00</b>	<b>107.27</b>	<b>304.75</b>	<b>120.82</b>	<b>304.75</b>	<b>%90</b>	<b>%69</b>	<b>%49</b>	<b>%49</b>	<b>47.00</b>	<b>45.00</b>	<b>24.00</b>	<b>23.00</b>
AKBNK	48.40	26.37	70.75	33.41	70.75	%84	%45	%46	%46	46.00	39.00	27.00	26.00
<b>ALARK</b>	<b>92.50</b>	<b>81.70</b>	<b>144.22</b>	<b>81.70</b>	<b>144.22</b>	<b>%13</b>	<b>%13</b>	<b>%56</b>	<b>%56</b>	<b>13.00</b>	<b>15.00</b>	<b>21.00</b>	<b>20.00</b>
ARCLK	132.20	121.90	196.10	123.00	196.10	%8	%7	%48	%48	10.00	11.00	26.00	25.00
<b>ASELS</b>	<b>65.35</b>	<b>40.64</b>	<b>67.30</b>	<b>45.14</b>	<b>67.30</b>	<b>%61</b>	<b>%45</b>	<b>%3</b>	<b>%3</b>	<b>38.00</b>	<b>38.00</b>	<b>49.00</b>	<b>49.00</b>
ASTOR	88.75	65.15	134.05	65.15	134.05	%36	%36	%51	%51	27.00	32.00	23.00	22.00
<b>BIMAS</b>	<b>488.25</b>	<b>276.71</b>	<b>625.78</b>	<b>286.37</b>	<b>625.78</b>	<b>%76</b>	<b>%70</b>	<b>%28</b>	<b>%28</b>	<b>44.00</b>	<b>46.00</b>	<b>40.00</b>	<b>39.00</b>
BRSAN	480.50	348.25	849.00	348.25	784.00	%38	%38	%77	%63	29.00	34.00	12.00	16.00
<b>CCOLA</b>	<b>45.24</b>	<b>35.21</b>	<b>83.82</b>	<b>42.53</b>	<b>83.82</b>	<b>%28</b>	<b>%6</b>	<b>%85</b>	<b>%85</b>	<b>22.00</b>	<b>9.00</b>	<b>8.00</b>	<b>7.00</b>
DOAS	211.00	192.31	356.24	203.60	356.24	%10	%4	%69	%69	11.00	6.00	13.00	11.00
<b>DOHOL</b>	<b>12.93</b>	<b>10.33</b>	<b>17.77</b>	<b>11.07</b>	<b>17.77</b>	<b>%25</b>	<b>%17</b>	<b>%37</b>	<b>%37</b>	<b>18.00</b>	<b>16.00</b>	<b>31.00</b>	<b>30.00</b>
EGENE	11,552.50	8935.00	18307.76	8935.00	18307.76	%29	%29	%58	%58	23.00	24.00	18.00	17.00
<b>EKGYO</b>	<b>9.72</b>	<b>6.75</b>	<b>12.90</b>	<b>6.88</b>	<b>12.90</b>	<b>%44</b>	<b>%41</b>	<b>%33</b>	<b>%33</b>	<b>32.00</b>	<b>36.00</b>	<b>35.00</b>	<b>34.00</b>
ENJSA	55.95	41.22	71.80	42.85	71.80	%36	%31	%28	%28	26.00	27.00	39.00	38.00
<b>ENKAI</b>	<b>51.85</b>	<b>30.01</b>	<b>52.95</b>	<b>31.37</b>	<b>52.95</b>	<b>%73</b>	<b>%65</b>	<b>%2</b>	<b>%2</b>	<b>42.00</b>	<b>44.00</b>	<b>50.00</b>	<b>50.00</b>
EREGL	49.52	36.51	60.25	37.76	60.25	%36	%31	%22	%22	25.00	29.00	46.00	45.00
<b>FROTO</b>	<b>1,005.00</b>	<b>702.14</b>	<b>1249.00</b>	<b>707.45</b>	<b>1249.00</b>	<b>%43</b>	<b>%42</b>	<b>%24</b>	<b>%24</b>	<b>31.00</b>	<b>37.00</b>	<b>44.00</b>	<b>43.00</b>
GARAN	105.20	43.27	138.30	52.60	138.30	%143	%100	%31	%31	50.00	49.00	36.00	35.00
<b>GUBRF</b>	<b>211.20</b>	<b>130.50</b>	<b>405.00</b>	<b>130.50</b>	<b>221.50</b>	<b>%62</b>	<b>%62</b>	<b>%92</b>	<b>%5</b>	<b>39.00</b>	<b>43.00</b>	<b>6.00</b>	<b>48.00</b>
HALKB	14.95	11.34	20.24	11.53	20.24	%32	%30	%35	%35	24.00	25.00	32.00	31.00
<b>HEKTS</b>	<b>3.43</b>	<b>3.35</b>	<b>8.90</b>	<b>3.35</b>	<b>8.43</b>	<b>%2</b>	<b>%2</b>	<b>%159</b>	<b>%146</b>	<b>2.00</b>	<b>3.00</b>	<b>2.00</b>	<b>2.00</b>
ISCTR	11.30	7.60	17.77	8.65	17.77	%49	%31	%57	%57	33.00	26.00	19.00	18.00
<b>KCAER</b>	<b>38.08</b>	<b>24.43</b>	<b>68.77</b>	<b>27.87</b>	<b>68.77</b>	<b>%56</b>	<b>%37</b>	<b>%81</b>	<b>%81</b>	<b>36.00</b>	<b>33.00</b>	<b>11.00</b>	<b>9.00</b>
KCHOL	164.40	129.81	270.75	133.37	270.75	%27	%23	%65	%65	19.00	21.00	17.00	15.00
<b>KONTR</b>	<b>46.18</b>	<b>37.76</b>	<b>97.25</b>	<b>37.76</b>	<b>97.25</b>	<b>%22</b>	<b>%22</b>	<b>%111</b>	<b>%111</b>	<b>16.00</b>	<b>19.00</b>	<b>3.00</b>	<b>3.00</b>
KOZAL	18.96	18.47	29.60	18.47	29.60	%3	%3	%56	%56	3.00	4.00	20.00	19.00
<b>KRDMD</b>	<b>26.70</b>	<b>21.02</b>	<b>33.88</b>	<b>21.02</b>	<b>33.88</b>	<b>%27</b>	<b>%27</b>	<b>%27</b>	<b>%27</b>	<b>20.00</b>	<b>22.00</b>	<b>41.00</b>	<b>40.00</b>
MGROS	439.00	317.71	584.00	324.85	584.00	%38	%35	%33	%33	30.00	31.00	34.00	33.00
<b>MIATK</b>	<b>42.32</b>	<b>26.70</b>	<b>84.40</b>	<b>32.08</b>	<b>84.40</b>	<b>%59</b>	<b>%32</b>	<b>%99</b>	<b>%99</b>	<b>37.00</b>	<b>30.00</b>	<b>5.00</b>	<b>4.00</b>
ODAS	5.86	5.51	12.11	5.51	11.06	%6	%6	%107	%89	7.00	8.00	4.00	6.00
<b>OYAKC</b>	<b>60.20</b>	<b>51.45</b>	<b>81.50</b>	<b>53.50</b>	<b>81.50</b>	<b>%17</b>	<b>%13</b>	<b>%35</b>	<b>%35</b>	<b>14.00</b>	<b>14.00</b>	<b>33.00</b>	<b>32.00</b>
PETKM	17.66	16.96	26.20	17.55	26.20	%4	%1	%48	%48	6.00	1.00	25.00	24.00
<b>PGSUS</b>	<b>232.60</b>	<b>130.53</b>	<b>260.00</b>	<b>132.58</b>	<b>260.00</b>	<b>%78</b>	<b>%75</b>	<b>%12</b>	<b>%12</b>	<b>45.00</b>	<b>47.00</b>	<b>48.00</b>	<b>47.00</b>
REEDR	16.33	15.96	79.50	15.96	79.50	%2	%2	%387	%387	1.00	2.00	1.00	1.00
<b>SAHOL</b>	<b>80.00</b>	<b>53.39</b>	<b>111.00</b>	<b>56.83</b>	<b>111.00</b>	<b>%50</b>	<b>%41</b>	<b>%39</b>	<b>%39</b>	<b>34.00</b>	<b>35.00</b>	<b>30.00</b>	<b>29.00</b>
SASA	3.76	3.65	6.83	3.65	6.48	%3	%3	%82	%72	4.00	5.00	10.00	10.00
<b>SISE</b>	<b>40.06</b>	<b>37.48</b>	<b>55.64</b>	<b>37.48</b>	<b>55.64</b>	<b>%7</b>	<b>%7</b>	<b>%39</b>	<b>%39</b>	<b>8.00</b>	<b>10.00</b>	<b>29.00</b>	<b>28.00</b>
SOKM	42.48	38.10	70.95	38.10	70.95	%11	%11	%67	%67	12.00	13.00	14.00	12.00
<b>TAVHL</b>	<b>241.00</b>	<b>99.95</b>	<b>294.75</b>	<b>107.00</b>	<b>294.75</b>	<b>%141</b>	<b>%125</b>	<b>%22</b>	<b>%22</b>	<b>49.00</b>	<b>50.00</b>	<b>45.00</b>	<b>44.00</b>
TECELL	89.00	51.22	115.30	57.25	115.30	%74	%55	%30	%30	43.00	40.00	38.00	37.00
<b>THYAO</b>	<b>282.75</b>	<b>221.60</b>	<b>332.00</b>	<b>229.70</b>	<b>332.00</b>	<b>%28</b>	<b>%23</b>	<b>%17</b>	<b>%17</b>	<b>21.00</b>	<b>20.00</b>	<b>47.00</b>	<b>46.00</b>
TOASO	186.10	179.50	353.75	179.50	353.75	%4	%4	%90	%90	5.00	7.00	7.00	5.00
<b>TTKOM</b>	<b>46.06</b>	<b>20.44</b>	<b>57.80</b>	<b>24.48</b>	<b>57.80</b>	<b>%125</b>	<b>%88</b>	<b>%25</b>	<b>%25</b>	<b>48.00</b>	<b>48.00</b>	<b>43.00</b>	<b>42.00</b>
TTRAK	728.02	589.54	1043.33	609.40	1043.33	%23	%19	%43	%43	17.00	17.00	28.00	27.00
<b>TUPRS</b>	<b>144.90</b>	<b>119.95</b>	<b>189.77</b>	<b>119.95</b>	<b>189.77</b>	<b>%21</b>	<b>%21</b>	<b>%31</b>	<b>%31</b>	<b>15.00</b>	<b>18.00</b>	<b>37.00</b>	<b>36.00</b>
ULKER	124.90	72.50	188.70	77.35	188.70	%72	%61	%51	%51	41.00	42.00	22.00	21.00
<b>VAKBN</b>	<b>20.20</b>	<b>11.96</b>	<b>25.40</b>	<b>12.69</b>	<b>25.40</b>	<b>%69</b>	<b>%59</b>	<b>%26</b>	<b>%26</b>	<b>40.00</b>	<b>41.00</b>	<b>42.00</b>	<b>41.00</b>
VESTL	58.25	42.54	107.30	44.56	107.30	%37	%31	%84	%84	28.00	28.00	9.00	8.00
<b>YKBNK</b>	<b>23.64</b>	<b>15.17</b>	<b>39.46</b>	<b>18.47</b>	<b>39.46</b>	<b>%56</b>	<b>%28</b>	<b>%67</b>	<b>%67</b>	<b>35.00</b>	<b>23.00</b>	<b>15.00</b>	<b>13.00</b>
ZOREN	4.16	3.87	6.94	3.87	6.94	%7	%7	%67	%67	9.00	12.00	16.00	14.00

YBB: Yılbaşından bugüne

## Yatırım Merkezlerimiz

## Genel Müdürlük

Nispetiye Cad. B-3 Blok Kat: 9 Akmerkez Etiler - İSTANBUL  
0 212 355 46 46

Adana	Cemal Paşa Mah. Gazipaşa Bul. Cemal Uğurlu Apt. Kat: 1 D: 4	(0 322) 457 77 55
Akatlar İrtibat Bürosu	Akat Mahallesi Meydan Caddesi B Blok No: 16 D: 8 (Eski No D: 10) Beşiktaş	(0 212) 355 46 46
Ankara	Remzi Oğuz Arık Mah. Tunalı Hilmi Cad. Yaprak Apt. No: 94 Kat: 2 D: 9 Kavaklıdere Çankaya	(0 312) 435 18 36
Ankara - Çukurambar İrtibat Bürosu	Kızılırmak Mah.Ufuk Üniversitesi Cad. Next Level Loft Ofis No: 4/65 Kat: 24 Söğütözü Çankaya	(0 312) 909 87 70
Antalya	Şirinyalı Mah. İsmet Gökşen Cad. Özden Apt. No:82/6 Muratpaşa	(0 242) 248 45 20
Bakırköy	İstanbul Cad. Bakırköy İş Merkezi No: 6 Kat: 4 D: 14 Bakırköy	(0 212) 570 52 59
Bodrum İrtibat Bürosu	Konaklı Mahallesi, Atatürk Bulvarı, Arbor-Abdullah Ünal Çabuk İş Merkezi No: 285/1-A6 Bodrum	(0 212) 355 46 46
Bursa	Konak Mah. Barış (120) Sokak , Ofis Artı Binası, Dış kapı No:3 Daire:33 Nilüfer-BURSA	(0 224) 225 64 10
Çankaya İrtibat Bürosu	Çankaya Mahallesi Cinnah Caddesi Cinnah Apartmanı No: 55 D: 7-8 Çankaya / ANKARA	(0 212) 355 46 46
Denizli	Urhan İş Merkezi 2. Ticari Yol Daire 26 Kat: 6 Bayramyeri	(0 258) 265 87 85
Erenköy	Bağdat Cad. Çubukçu Apt. No: 333 Kat: 2 D: 4 Kadıköy	(0 216) 348 82 82
Gaziantep	İncilipinar Mah. Gazimuhtarpaşa Bul. Kepkepzade Park İş Merkezi B Blok No: 18 Kat: 1 D: 5	(0 342) 232 35 35
Girne	Ziya Rızıkı Cad. Şehit Necati Gürkaya Sok. Kat: 1 D: 1 Girne - KKTC	(0 392) 815 14 55-0533 889 15 51
İzmir	Kültür Mahallesi, Cumhuriyet Bulvarı No:137 Cumhuriyet Apt. K:5 D:12 Konak – İzmir	(0 232) 445 01 61
İzmir Karşıyaka Şube	Yalı Mahallesi Ahmet Kemal Baysak Bulvarı No:42 D:11	(0 232) 241 19 24
İzmir İrtibat Bürosu	Şehit Nevres Bulvarı Eczacıbaşı Apartmanı No: 7 Kat: 2 Daire: 5 Pasaport Alsancak - Konak	(0 232) 241 24 50
İzmit	Hürriyet Cad. Kaya İşhanı No: 39/5 İzmit	(0 262) 323 11 33
İzmit İrtibat Bürosu	Ömerağa Mah. Alemdar Cad. İ. Kolaylı Apt. No: 8 Kat: 2 İzmit	(0 262) 260 01 01
Karadeniz Ereğli	Bağlık Mahallesi Karanfil Sokak No:16/A Karadeniz Ereğli – Zonguldak	(0 372) 316 40 50
Kartal	Üsküdar Cad. Cevat Kayacan Apt. No: 26 Kat: 4 D: 8 Kartal	(0 216) 306 22 71-306 22 06
Kayseri	Hunat Mah. Nuh Mehmet Baldöktü Sok. Gürcüoğlu Plaza No: 5 K: 3 D: 11 Melikgazi	(0 352) 221 08 68-222 82 51
Marmaris İrtibat Bürosu	Kemeraltı Mah. Orgeneral Mustafa Muğlalı Cad. Güven Apt. No: 22 D: 2 Marmaris	(0 252) 321 08 00
Merkez Şube	Akat Mahallesi Meydan Caddesi B Blok No: 16 D: 7 (Eski No D: 9) Beşiktaş	(0 212) 355 46 46
Mersin	İnönü Mah. 1401 Sok. No:32 Pozcu Evo Kat:2 No:10-11 Yenişehir Mersin	(0 324) 238 11 89
Trabzon İrtibat Bürosu	Kemerkaya Mahallesi Halkevi Cad. Mandıralı İş Merkezi No: 4 Daire: 4 Ortahisar	(0 462) 432 24 50

## Uyarı Notu

Bu raporda yer alan yatırım bilgi, yorum ve tavsiyeleri, yorum ve tavsiyede bulunanların kişisel görüşlerine dayanmakta olup finansal bilgi ve genel yatırım tavsiyesi kapsamında hazırlanmıştır ve hiçbir şekilde yatırım danışmanlığı kapsamında değildir. Yatırım danışmanlığı hizmeti; yetkili kuruluşlar tarafından kişilerin risk ve getiri tercihleri dikkate alınarak kişiye özel sunulmaktadır. Burada yer alan yorum ve tavsiyeler ise genel niteliktedir. Bu tavsiyeler, mali durumunuz ile risk ve getiri tercihlerinize uygun olmayabilir. Bu nedenle, sadece burada yer alan bilgilere dayanarak yatırım kararı verilmesi beklentilerinize uygun sonuçlar doğurmayabilir.

Yatırım Danışmanlığı hizmeti talep edilmesi halinde; yatırımcının Tacirler Yatırım Menkul Değerler A.Ş. ile Yatırım Danışmanlığı sözleşmesi imzalamış olması, Yerindelik Testi'ni tamamlamış ve risk grubunun belirlemiş olması zorunludur.

Bu raporda yer alan her türlü bilgi, yorum ve tavsiye uygunluk testi ile tespit edilecek risk grubunuz ve getiri beklentiniz ile uyumlu olmayabilir. Dolayısıyla, uygunluk testi neticesinde risk grubunuz tespit edilmeden sadece burada yer alan bilgilere dayanılarak yatırım kararı verilmesi amaç, bilgi ve tecrübenize uygun sonuçlar doğurmayabilir.

Bu rapor herhangi bir sürede belirli bir getirinin sağlanacağına dair bir taahhüt içermemekte olup, zaman içerisinde piyasa koşullarında meydana gelen değişiklikler nedeniyle yorum ve tavsiyelerde değişiklikler söz konusu olabilir. Bu raporda bahsedilen yatırım araçlarının fiyatları ve değerleri yatırımcıların menfaatlerine aykırı olarak hareket edebilir ve netice itibarıyla yatırımcılar anaparalarını kaybetme riski ile karşı karşıya kalabilirler. Bu raporda yer alan geçmiş performans verileri gelecekte elde edilecek sonuçların bir garantisi olarak kabul edilemez.

Bu raporda yer alan tüm bilgiler ve görüşler yatırımcıları bilgilendirmek amacıyla, Tacirler Yatırım Menkul Değerler A.Ş. tarafından güncel ve güvenilir kaynaklardan temin edilmiş olmakla beraber, Tacirler Yatırım Menkul Değerler A.Ş. söz konusu bilgilerin doğru ve tam olduğunu taahhüt etmemektedir. Raporlardaki yorumlardan, bilgilerin tam veya doğru olmaması ve/veya güncellenme nedeniyle doğabilecek maddi ve manevi zararlardan Tacirler Yatırım Menkul Değerler A.Ş. ve çalışanları sorumlu tutulamaz.

Bu rapor, sadece gönderildiği kişilerin kullanımı içindir. Bu raporun tümü veya bir kısmı Tacirler Yatırım Menkul Değerler A.Ş.'nin yazılı izni olmadan çoğaltılamaz, yayınlanamaz veya üçüncü kişilere gösterilemez, ticari amaçla kullanılamaz. Aksi halde, Tacirler Yatırım Menkul Değerler A.Ş. uğramış olduğu bütün zarar ve ziyanı talep etme hakkını saklı tutar.