

Güne Başlarken

Günaydın. Küresel piyasalar ABD Başkanlık seçimlerini takip ederken, ilk sonuçlar kesin bir Trump ve Cumhuriyetçi zaferine işaret ediyor. Bu sonuçların, ilk etapta dolar, ABD borsaları ve kripto varlıklar için destekleyici olacağını, küresel tahvil piyasaları ve Asya'dakiler ağırlıklı olmak üzere gelişmekte olan ülke borsaları için negatif olacağını düşünüyoruz. Ancak, bu etkilerin kalıcılığı konusu, izlenecek politikalara bağlı olacaktır. Başkanlık için yemin töreni 20 Ocak 2025'te gerçekleşecek ve dört yıllık görev süresi bu tarihte başlayacak. Bu süreçte, izlenecek politikalara dair beklentileri fiyatlanacaktır, ancak sürekli bir Trump fiyatlaması beklemiyoruz. Borsa İstanbul'da zayıf günler devam ediyor. Yüksek enflasyon, faiz indirim beklentilerini ileri tarihlere ötelirken, zayıf bilançolar ve düşük büyüme beklentileri de daha uzun zamana yayılıyor ve hisse değerlemelerini baskı altına alıyor. Temel açıdan bu etkiyi görürken, teknik açıdan da önemli desteklerin kırılması nedeniyle BIST'te zayıflığın devam ettiğini görüyoruz. Tepki alımları bu dönemde sınırlı kalabilir, risklerin düşük tutulması gerektiğini düşünüyoruz. Endeks bazında 8600 desteği kritik, altında 8300'lere kadar %3,5 civarında gevşeme alanı görüyoruz. Endeks bazında ilk dirençler ise 8700 / 8750 ve 8900 / 9000 bölgeleri. Türkiye 5 yıl vadeli CDS primleri güne 269 baz puandan başlıyor.

Ekonomik Takvim

- 12:00 | **Euro Bölgesi** | Hizmet PMI (Ekim) |
- 12:00 | **Euro Bölgesi** | S&P Global Bileşik PMI (Ekim) |
- 13:00 | **Euro Bölgesi** | Üretici Fiyat Endeksi (Eylül) |

PIYASALAR

Yurtiçi	Kapanış	1 gün (%)	1 hafta (%)
BIST 100	8.618,57	-0,52	-3,66
BIST 30	9.503,08	-0,26	-4,12
BIST 50	7.616,81	-0,48	-3,98
BIST Tüm	10.016,31	-0,46	-2,95
BIST Banka	11.232,34	-1,56	-7,28
BIST Ulaştırma	32.261,63	0,77	-2,40
BIST Sınai	11.812,46	-0,33	-2,79

Yurtdışı Endeksler

Son	1 gün (%)	1 hafta (%)	
Nasdaq	18.439,17	1,4%	-0,9%
Dax	19.256,27	0,6%	0,0%
Cac 40	7.407,15	0,5%	-0,3%
FTSE 100	8.172,39	-0,1%	0,3%
Nikkei 225	39.247,48	-1,1%	1,7%

Hazine Tahvilleri

Son	Günlük D. (%)	YBB D. (%)	
TR 10 Yıllık Tahvil	28,63	12,11	22,51
GER 10 Yıllık Tahvil	2,42	1,13	20,51
ABD 10 Yıllık Tahvil	4,44	3,48	14,30
ITA 10 Yıllık Tahvil	3,66	-0,05	-2,22
FR 10 Yıllık Tahvil	3,15	0,38	24,19
UK 10 Yıllık Tahvil	4,06	-0,56	14,83

Döviz

Son	Günlük D. (%)	YBB D. (%)	
USDTRY	34,27	-0,11	16,28
EURTRY	36,99	-1,41	12,98
GBPTRY	44,27	-1,05	17,70
BRENT (\$)	74,49	-1,30	-3,09
XAUUSD (\$)	2742,10	-0,04	32,92
XAGUSD (\$)	32,32	-0,97	35,84
COPPER (\$)	4,37	-1,93	12,87
XPTUSD (\$)	989,95	-1,09	

GÜNLÜK TEKNİK ANALİZ BAZLI HİSSE ÖNERİLERİ

Hisse	ALIM Aralığı	SATIM Aralığı (TP)	Zarar KES (SL)
ASELS	65.00 - 65.55	66.70 - 67.80	64.30
EREGL	47.66 - 48.00	48.90 - 49.70	47.14
MAVI	74.30 - 74.90	76.20 - 77.50	73.50
ENJSA	55.60 - 56.00	57.00 - 58.00	55.00

HAFTALIK TEKNİK ANALİZ BAZLI HİSSE ÖNERİLERİ

Hisse	ALIM Aralığı	SATIM Aralığı (TP)	Zarar KES (SL)
ISCTR	11.90 - 12.00	12.48 - 12.90	11.65
KRDMD	25.34 - 25.70	26.50 - 27.30	24.70
TTKOM	48.00 - 48.70	51.00 - 53.00	47.00
TAVHL	232.50 - 234.50	243.00 - 251.00	225.00

Global Piyasalarda Öne Çıkanlar

ABD'de başkanlık yarışının sona ermesinin ardından ilk sonuçlar gelmeye başladı. Cumhuriyetçi aday Donald Trump kritik eyaletlerden biri olan North Carolina'yı alırken, Georgia ve Pensilvanya eyaletlerinde de önde gidiyor. Başkanlık oylarında ise Trump, Demokrat aday Kamala Harris'e karşı 230'a 187 önde görünüyor. ABD'de Trump'ın seçimde önde gidiyor olması ile birlikte dolar endeksi ralli yaparak 103,70 seviyesinden 105,20 seviyesine tırmanırken, dün ABD Hazinesi'nin düzenlediği ihalenin ardından %4,30 altına inen ABD 10 yıllık tahvil faizi ise bu sabah saatlerinde %4,43 üzerine tırmanmış durumda. Dolar endeksi ve alternatif getirilerdeki yükseliş ile birlikte ons altın 2.740\$ altına inerken, dün 1,0930 üzerine tırmanan EURUSD paritesi ise bu sabah saatlerinde 1,0720 seviyesine kadar geriledi. Gelişmekte olan ülke para birimleri bu sabah saatlerinde Meksika pezosu (-%3,2) öncülüğünde değer kaybı yaşarken, TL ise %0,1'lik sınırlı bir düşüşle üst sıralarda işlem görüyor. Asya piyasalarında ise sabah erken saatlerde karışık bir seyir izleniyor. Japonya'da Nikkei endeksi %2,5 primli işlem görürken, Hong Kong Hang Seng endeksi %2,6 kayıpla seyreliyor. Çin CSI 300 endeksi ise yatay negatif. Başkanlık seçimlerinden gelen ilk sonuçların ardından ABD endeks vadeliileri %1'in üzerinde primle seyrederken, Avrupa vadeliilerinse ide karışık bir seyir ön plana çıkıyor. Gün boyunca seçim sonuçlarına ilişkin gelecek haber akışının piyasalarda etkili olmasını bekliyoruz. Başkanlık seçimi kadar ABD Kongresi'nin alt ve üst kanadı olan Temsilciler Meclisi ve Senato'da hangi partinin üstünlük sağlayacağı da piyasa fiyatlamaları açısından önemli olacak. Bugünün yurt dışı ajandasında ise ABD ve Euro Bölgesi'nden gelecek olan ekim ayı nihai hizmet & bileşik PMI verileri ve Euro Bölgesi ÜFE verileri yer alıyor.

Küresel Borsalar:

ABD borsaları seçim gününü artıda tamamladı. Kapanışta Dow Jones endeksi %1,02 artarak 42.221,88 puana çıktı. S&P 500 endeksi %1,23 artışla 5.782,76 puana ve Nasdaq endeksi %1,43 kazançla 18.439,17 puana ulaştı. Bu sabah saatlerinde ABD endeks vadeliilerinde %1'in üzerinde primler izleniyor.

Avrupa borsaları ise dün karışık bir seyirle kapandı. Kapanışta gösterge endeks Stoxx Europe 600, %0,06 yükselişle 509,53 puana çıktı. Fransa'da CAC 40 endeksi %0,48 artışla 7.407,15 puana ve Almanya'da DAX 40 endeksi %0,57 yükselerek 19.256,27 puana yükseldi. Öte yandan İtalya'da FTSE MIB 30 endeksi %0,2 değer kaybederek 34.472,06 ve İngiltere'de FTSE 100 endeksi %0,14 düşüşle 8.172,39 puana geriledi.

Bu sabah Asya'da Japonya'da Nikkei endeksi %2,5 primli işlem görürken, Hong Kong Hang Seng endeksinde %2,6 kayıpla seyreliyor. Çin CSI 300 endeksi ise yatay negatif.

Tahvil Piyasaları:

ABD Hazinesi'nin dün düzenlediği 42 milyar dolar tutarındaki 10 yıl vadeli tahvil ihalesinde talep / satış rasyosu %2,58 ile önceki ihaleye göre güçlü bir talebi işaret ederken, ihalenin ardından 10 yıllık tahvil getirisinin %4,35 seviyesi üzerinden %4,30 altına gerilediği izlendi. Bu sabah saatlerinde ise Trump'ın seçimleri önde götürdüğüne ilişkin gelen ilk sonuçların ardından getiri %4,43 üzerine tırmanmış durumda.

Almanya 10 yıllık tahvil faizi dün 3 baz puan yükselişle %2,4250 seviyesine çıkarırken, İtalya 10 yıllıklar ise %3,67 seviyesinden yatay bir kapanış gerçekleştirdi.

Para Piyasaları:

ABD'de Trump'ın seçimde önde gidiyor olması ile birlikte dolar endeksi ralli yaparak 103,70 seviyesinden 105,20 seviyesine tırmanırken, dün 1,0930 seviyesi üzerine kadar tırmanan EURUSD paritesi ise bu sabah saatlerinde 1,0720 seviyesine kadar geriledi. USDJPY ise dolar endeksindeki yükselişe bağlı olarak %1,5 primle 153,70 seviyesinden işlem görüyor.

Emtia Piyasaları:

Dolar endeksi ve alternatif getirilerdeki yükseliş ile birlikte ons altın bu sabah saatlerinde 2.740\$ altına seyrederken, gümüş ise %1'e yakın kayıpla 32,30\$ civarında işlem görüyor. Altın / gümüş rasyosu ise 84 seviyesinden 85,22'ye yükselmiş durumda.

Dün %0,6 primle varil başına 75,53\$ seviyesinden kapanan Brent petrol bu sabah saatlerinde %1,3 düşüşle 74,60\$ civarında seyrederken, ham petrol ise dün %0,7 yükseliş kaydetmesinin ardından bu sabah saatlerinde %1 kayıpla varil başına 71,30\$ seviyesinden işlem görüyor.

Şirket ve Sektör Haberleri

AEFES (Sınırlı Pozitif): Anadolu Efes 3Ç24 finansal sonuçlarını piyasa beklentisinin üstünde 5,6 milyar TL net kar ile açıkladı. Açıklanan net karda 3,8 milyar TL parasal kazanç etkili olurken net kar çeyrek bazda %42 artış gösterdi, yıllık bazda ise %60 daraldı. Net satışlar piyasa beklentisinin altında kaldı ve 62,2 milyar TL olarak kaydedildi çeyrek bazda ve yıllık bazda %2,5 artış gözlemlendi. Açıklanan sonuçlar ile şirketin özkaynak karlılığı %3,3 olarak kaydedildi. Ek olarak şirket, kayıtlı sermayesini 900 milyon TL'den 10 milyar TL'ye çıkarılmasına ilişkin onayın SPK'dan alındığını bildirdi.

ARENA: Arena Bilgisayar, 3Ç24 finansal sonuçlarını 81 milyon TL zarar ile açıkladı. Şirket, bir önceki çeyrekte 217 milyon TL, bir önceki yılın aynı döneminde ise 15 milyon TL zarar ile finansal sonuçlarını açıklamıştı. Aynı dönemde şirketin satış gelirleri, çeyreklik bazda %18, yıllık bazda ise %7 arttı.

AYGAZ (Sınırlı Pozitif): Aygaz, 3Ç24 finansal sonuçlarını 1,05 milyar TL kar ile açıkladı. Şirket, bir önceki çeyrekte 280 milyon TL, bir önceki yılın aynı döneminde ise 1,22 milyar TL kar ile finansal sonuçlarını açıklamıştı. Aynı dönemde şirketin satış gelirleri, çeyreklik bazda %14 artarken, yıllık bazda ise %11 azaldı. Başarılı maliyet kontrolü ile kar marjları çeyreklik bazda iyileşti.

BIZIM: Bizim Toptan 3Ç24 finansal sonuçlarını 302 milyon TL net zarar ile açıkladı açıklanan net zarar 601 milyon TL parasal kazançla rağmen gerçekleşti. Bu dönemde net satışlar ise çeyreklik bazda %5 artışla 8,8 milyar TL olarak gerçekleşti.

FROTO (Nötr): Ford Otosan, 3Ç24'te piyasa beklentisinin üzerinde 8.5 milyar TL net kâr açıkladı. Şirketin satış gelirleri yıllık %57,4 azalırken, çeyreklik bazda %32,7 arttı. İhracat gelirleri %5 artış gösterirken, yurtiçi toptan satışlar %15 düşüşle 25,789 adede geriledi. Şirketin üretim hacmi yıllık %7 artışla 143,935 adede ulaştı. FAVÖK, yıllık %57 azalarak 10,114 mn TL olurken, çeyreklik %43,24 büyüdü. Toplam kapasite kullanım oranı %82, net borç ise 99,196 mn TL seviyesinde. Şirket, 2024 yılı beklentilerini yukarı revize ederek perakende satış hedefini artırdı ancak ana ihracat pazarlarındaki yavaşlama nedeniyle yurtdışı satış beklentisini düşürdü. FROTO için 1292 TL olan hedef fiyatımızı koruyor ve Model Portföyümüzde tutmaya devam ediyoruz.

Yükselenler	Kapanış	Günlük (%)	Haftalık (%)
Gübre Fabrikaları	212,70	4,11	10,21
Tofaş Otomobil Fab.	186,50	3,73	-4,70
Aselsan	65,15	2,60	8,22
Kardemir (D)	25,24	2,44	2,94
Limak Doğu Anadolu Ç	22,98	2,41	-0,78

Düşenler	Kapanış	Günlük (%)	Haftalık (%)
Reeder Teknoloji	19,70	-9,96	-10,13
Coca Cola İçecek	45,12	-7,05	-9,94
Agrotech Yüksek Tekn	12,77	-6,03	-13,72
Türk Telekom	45,18	-4,92	-2,21
Tav Havalimanları	222,70	-4,42	-0,40

BIST 100 Para Girişi	Para Girişi (mnTL)	P.D. Oranı (%)
EREGL	142,46	0,17%
YKBNK	78,30	0,09%
THYAO	52,51	0,06%
KRDMD	33,52	0,06%
VAKBN	31,22	0,05%

BIST 100 Para Çıkışı	Para Çıkışı (mnTL)	P.D. Oranı (%)
ISCTR	-327,99	0,12%
CCOLA	-153,00	0,12%
TTKOM	-137,58	0,09%
TCELL	-120,62	0,07%
GARAN	-105,71	0,05%

Şirket ve Sektör Haberleri

MGROS (Sınırlı Pozitif): Migros 3Ç24 finansal sonuçlarını piyasa beklentisinin üstünde 3,2 milyar TL ile açıkladı. Açıklanan net karda 4,1 milyar TL parasal kazanç önemli rol oynadı. Çeyreksel bazda net kar %422 artış gösterdi ancak 3Ç23'e kıyasla %38 daraldı. Net satışlar ise 3Ç24'de piyasa beklentisinin altında kaldı ve 74,5 milyar TL olarak kaydedildi, Migros'un 2024 yılının ilk 9 ayında faaliyet karı 3,5 milyar TL oldu net kar ise bu dönemde 5,3 milyar TL olarak kaydedildi geçen sene aynı dönemde bu rakam 10,9 milyar TL olarak kaydedilmişti. Brüt kar ve FAVÖK marjlarındaki iyileşme devam ediyor, şirketin özkaynak karlılığı %5,8 civarında. Ek olarak şirket, pay başına brüt 2,87 TL kar payı avansı ödenmesine ve avansın dağıtımına 13 Kasım 2024 tarihinde başlanmasına karar verdi.

MIATK: Mia Teknoloji, 3Ç24 finansal sonuçlarını 87 milyon TL kar ile açıkladı. Şirket, bir önceki çeyrekte 33 milyon TL zarar, bir önceki yılın aynı döneminde ise 153 milyon TL kar ile finansal sonuçlarını açıklamıştı. Aynı dönemde şirketin satış gelirleri, çeyreklik bazda %9, yıllık bazda ise %45 azaldı. Başarılı maliyet yönetimi ile karlılık korundu.

RYGYO: Reysaş GMYO, 3Ç24 finansal sonuçlarını 812 milyon TL net kar ile açıkladı. Açıklanan net kar çeyreksel bazda %71 arttı. Şirket 2024 yılının ilk 9 ayında geçen seneye oranla %154 artışla 2,4 milyar TL faaliyet karı kaydetti.

TUPRS: Tüpraş, 3Ç24 finansal sonuçlarını 7,7 milyar TL kar ile açıkladı. Açıklanan kar, çeyreklik bazda %42, yıllık bazda %22 daraldı. Aynı dönemde şirketin satış gelirleri, çeyreklik bazda %6, yıllık bazda ise %33 daraldı. Başarılı maliyet kontrolü ile marjlar çeyreklik bazda iyileşti. Faiz ve FX gelirleri net karı destekledi. Ek olarak şirket, İzmit Rafinerisi'nde meydana gelen yangına olay anında müdahale edilerek ünitenin kontrollü bir şekilde devre dışı bırakıldığını, söz konusu yangının şirketin faaliyetlerine ve finansal durumuna önemli bir etki oluşturmasını beklemediğini açıkladı.

ATATP: Atp Ticari Bilgisayar, 3Ç24 finansallarını 7 Kasım'da açıklayacağını duyurdu. Ek olarak şirket, pay başına brüt 0,32 TL temettü dağıtma kararı aldı. Temettü verimi %0,39 düzeyinde.

DAGI: Dagi Giyim, %208 oranında bedelsiz sermaye artırımını kararı aldığını açıkladı.

REEDR: Reeder, Kasım 2024 itibarıyla "reEV Max" elektrikli aracın tip onay test süreçlerine başladığını, ön sipariş sürecinin 2025 yılının ilk çeyreğinde başlatılması hedeflendiğini açıkladı.

Ekonomi ve Politika Haberleri

Hazine, dün gerçekleştirdiği ihalelerde ROT satışlar dahil 25 milyar TL borçlandı

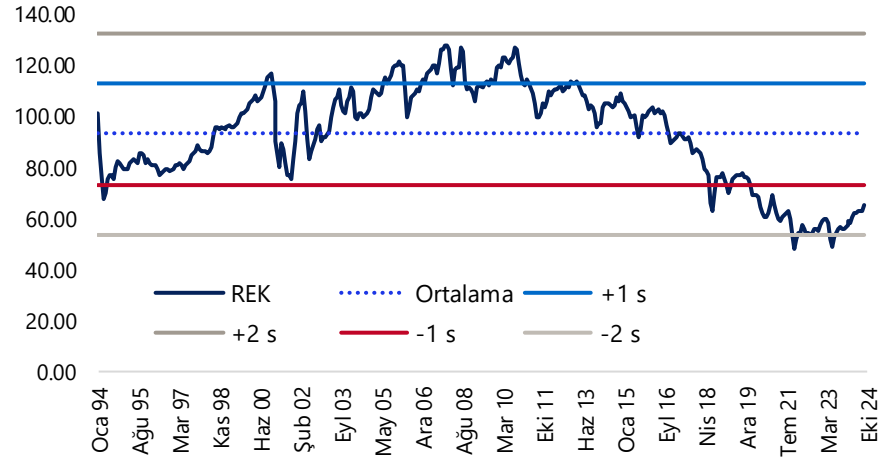
Hazine ve Maliye Bakanlığı, dün düzenlediği 3 yıl vadeli TÜFE'ye endeksli ve 10 yıl vadeli sabit kuponlu iki tahvil ihalesinde ROT satışlar dahil 25 milyar TL'lik iç borçlanma gerçekleştirdi. TÜFE'ye endeksli ihalede talep /satış rasyosu 1,53x ile düşük bir talebi işaret ederken, reel bileşik getiri ise %5,3 oldu. Sabit kuponlu ihalede ise talep / satış rasyosu 2,03x, ortalama bileşik faiz ise %31,16 oldu. Pazartesi günü gerçekleşen ihaleler ile birlikte Hazine bu hafta içerisinde toplam 56,9 milyar TL iç borçlanma gerçekleştirmiş oldu. Bu haftaki ihalelerin ardından Hazine 11 Kasım'da 2 yıl vadeli sabit kuponlu ve 6 yıl vadeli değişken faizli tahvil ihalesi ve 12 Kasım'da 2 yıl vadeli dolar cinsinden tahvil & 2 yıl vadeli dolar cinsinden kira sertifikası & 2 yıl vadeli kira sertifikası doğrudan satışları ile 5 yıl vadeli sabit kuponlu tahvil ihalesi düzenleyecek ve kasım ayı iç borçlanmasını tamamlayacak.

- Hazine ve Maliye Bakanlığı'nın Kasım 2024 – Ocak 2025 dönemine ilişkin yayınladığı iç borçlanma stratejisine göre kasım ayı içerisinde 119,8 milyar TL'lik itfa karşılığında yedi ihale ve üç doğrudan satış ile birlikte toplam 225,2 milyar TL'lik iç borçlanma planlanıyor (öngörülen geri çevirme rasyosu %188).

Reel efektif döviz kuru ekim ayında 64,82'ye yükseldi

TÜFE bazlı reel efektif döviz kuru ekim ayında, kurum beklentimize paralel olarak 62,86 seviyesinden 64,82 seviyesine yükseldi. Söz konusu endeks seviyesi bir önceki aya göre %3,1 oranında bir reel değer kazancını işaret ederken, son üç aydaki kümülatif reel değer kazancı %2,9 olarak gerçekleşti.

Reel Efektif Döviz Kuru (2003=100)



Kaynak: TCMB, Tacirler Yatırım

Model Portföy

Şirket Adı	Hisse Kodu	Son Fiyat (TL)	12A Hedef Fiyat (TL)	Güncel Getiri (%)	Getiri Potansiyeli (%)	Ekleme Tarihi
Migros	MGROS	₺398,00	₺616,00	122%	55%	06-Haz-23
Türk Hava Yolları	THYAO	₺272,25	₺428,00	66%	57%	06-Haz-23
Tupras	TUPRS	₺141,10	₺208,10	131%	47%	06-Haz-23
Lider Faktoring	LIDFA	₺3,05	₺7,08	-13%	132%	20-Kas-23
Coca Cola	COLLA	₺45,12	₺88,82	24%	97%	27-Kas-23
MLP Sağlık	MPARK	₺332,00	₺419,30	27%	26%	10-May-24
Mavi Giyim	MAVI	₺74,45	₺147,00	-25%	97%	27-Ağu-24
Ford Otosan	FROTO	₺976,00	₺1.292,00	8%	32%	28-Ağu-24

Kuruluşundan Bugüne MP Getirisi (%) 132%

Kuruluşundan Bugüne BIST 100 Endeks Getirisi (%) 60%

Kuruluşundan Bugüne MP / BIST 100 Göreceli Getiri (%) 45%

Son 1 yıl MP Getirisi (%) 21%

Son 1 yıl BIST 100 Endeks Getirisi (%) 12%

Son 1 yıl MP / BIST 100 Göreceli Getiri (%) 8%

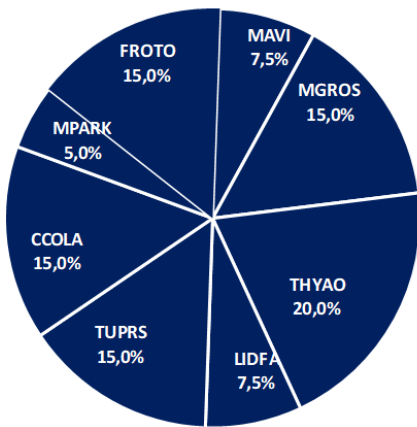
2024 Yılı MP Getirisi (%) 18%

2024 Yılı BIST 100 Endeks Getirisi (%) 15%

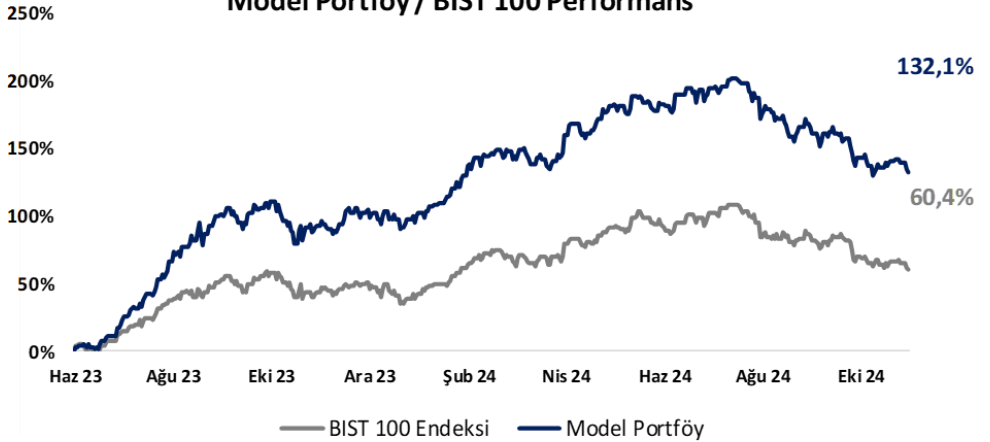
2024 Yılı MP / BIST 100 Göreceli Getiri (%) 2%

*MP: Tacirler Model Portföy

Model Portföy Ağırlık



Model Portföy / BIST 100 Performans



BIST 100 Teknik Analiz



Vade	Üssel H.O.	H.O. Kesişim	Trend Yönü	Trendin Gücü	En son	5 gün önce	20 gün önce
Kısa	5 günlük	5-22	Aşağı	Kuvvetlenen düşüş	8,752	8,902	8,911
Orta	22 günlük	22-50	Aşağı	Kuvvetlenen düşüş	8,951	9,026	9,255
Uzun	50 günlük	50-200	Aşağı	Kuvvetlenen düşüş	9,284	9,356	9,598

BIST-100	Destek 3	Destek 2	Destek 1	Kapanış	Pivot	Direnç 1	Direnç 2	Direnç 3
	8,400	8,500	8,600	8,619	8,638	8,730	8,820	8,900

İndikatör Yorum

Momentum (trendin ivmesini gösterir): 100 eşik değeri altına sarktı. Hafif negatif.

MACD (orta vadeli trend göstergesi): MACD (26,12) alım bölgesinde ancak ivme kaybediyor. Nötr.

RSI (trendin gücünü gösterir): RSI, 30 – 70 aralığında, ancak satıma yöneliyor. Şimdilik nötr.

Hareketli Ortalamalar: BIST 100 endeksi 5g ve 10g hareketli ortalamalarının altında. Negatif.

VIOP 30 Teknik Analiz



Kasım ayı VIOP 30 endeks kontratı, geçtiğimiz işlem gününde 9.963 puan seviyesinden günlük kapanış gerçekleştirdi. Bugün yukarı yönlü hareketlerde ilk olarak 10.050 ve ardından 10.150 puan seviyelerini takip edeceğiz. Aşağı yönlü olası hareketlerde 9.850 puan seviyesi ilk destek noktamızı oluştururken, ana desteğimiz 9.750 puan seviyesi.

VIOP30	Destek 3	Destek 2	Destek 1	Kapanış	Direnç 1	Direnç 2	Direnç 3
	9.650	9.750	9.850	9.963	10.050	10.150	10.250

Günlük İşlemler

Alan	Net Adet	%	Maliyet	Toplam	Satan	Net Adet	%	Maliyet	Toplam	Kurum	T.Adet	%	Maliyet	Net
BANK-OF-AMERI	10,218	44	9998.509	48,552	GARANTI BBVA	9,992	43	9954.896	21,196	YAPI KRE	67,224	14	9975.135	-594
IS YATIRIM	4,300	18	9961.731	60,342	HSBC YATIRIM	3,761	16	9949.177	4,019	IS YATIRI	60,342	13	9975.693	4,300
QNB YATIRIM M	3,241	14	9970.911	14,699	DENIZ YATIRIM	2,845	12	10032.372	21,247	BANK-OF-	48,552	10	9975.908	10,218
MEKSA YATIRIM	2,114	9	10029.104	10,540	VAKIF YAT.	1,440	6	10085.591	12,178	INFO YAT	28,007	6	9977.123	-325
SEKER YATIRIM	1,458	6	10013.829	2,864	MARBAS MENKU	1,012	4	9952.088	5,030	AK YATIR	26,559	6	9973.584	735
DiGER	2,118	9		0	DiGER	4,399	19		0	DiGER	238,37	51		0

Kümülatif İşlemler

Alan	Net Adet	%	Maliyet	Toplam	Satan	Net Adet	%	Maliyet	Toplam	Kurum	T.Adet	%	Maliyet	Net
TEB YATIRIM	73,665	23	10643.723	410,373	IS YATIRIM	206,443	65	10374.190	623,771	IS YATIRI	623,771	16	10328.221	-206,443
YAPI KREDI YAT	55,460	18	10415.096	501,136	BANK-OF-AMERI	46,687	15	10509.993	496,129	YAPI KRE	501,136	13	10416.223	55,460
VAKIF YAT.	32,513	10	10364.831	111,575	GARANTI BBVA	43,592	14	10238.004	195,060	BANK-OF-	496,129	13	10304.466	-46,687
INFO YATIRIM M	22,359	7	10257.988	224,245	HSBC YATIRIM	11,349	4	10749.644	114,263	TEB YATI	410,373	10	10397.905	73,665
AK YATIRIM	19,197	6	10288.430	251,719	MEKSA YATIRIM	4,888	2	11371.320	58,778	AK YATIR	251,719	6	10459.750	19,197
DiGER	112,470	36		0	DiGER	2,705	1		0	DiGER	1,695,73	43		0

Kaynak: Matriks / Tacirler Yatırım

Pay Alım Satım ve Son İki Haftalık Yeni İş İlişkileri

Alıcı	Satıcı	Şirket	Türü	# lot	İşlem Fiyatı (TL)	İşlem sonrası sermaye içindeki payı
BIMAS		BIMAS	Geri Alım	100.000	457,76	1,77%
LKMNH		LKMNH	Geri Alım	40.500	15,29	2,31%
ATAKP		ATAKP	Geri Alım	17.000	43,50	0,07%
ALARK		ALARK	Geri Alım	179.500	83,51	1,89%
TKFEN		TKFEN	Geri Alım	270.003	73,56	1,48%
ADGYO		ADGYO	Geri Alım	126.124	31,75	5,09%
TABGD		TABGD	Geri Alım	77.500	129,06	0,07%
RUZY FİNANSAL HİZMETLER A.Ş.		ALMAD	Piyasa	400.000	7,61	2,47%
VERUS		VERTU	Piyasa	22.000	36,28	63,61%
	KUVEYT TÜRK KATILIM BANKASI A.Ş.	KRGYO	Piyasa	660.000	36,08	74,00%

YENİ İŞ İLİŞKİLERİ (Son İki Hafta)

Tarih	Şirket	İş Tanımı	Toplam Sözleşme Tutarı (mn TL)	2023 Ciro (mn TL)	2023 Ciro (%)	Son 12 Ay Ciro (mn TL)	Son 12 ay Ciro (%)	Açıklama Tarihinden Bugüne Getiri (%)
04/11/2024	ASELS	Güdümlü kit tedarigi	10.819,9	73.592,8	14,7%	107.635,9	10,1%	0,0%
	KATMR	Yangın söndürme araçları sipariş alımı	358,9	1.520,1	23,6%	1.600,8	22,4%	0,0%
01/11/2024	ASELS	Dost-düşman tanıma sistemi satışı	2.324,2	73.592,8	3,2%	107.635,9	2,2%	-0,5%
	SDTTR	Savunma sistemi alanında sipariş alımı	67,0	1.140,3	5,9%	1.781,0	3,8%	-5,2%
	BAHKM	Yurt dışı sipariş alımı	25,3	461,9	5,5%	648,5	3,9%	-0,6%
	PLTUR	Araç kiralama hizmet alım işi	3.060,9	2.550,2	120,0%	3.291,8	93,0%	2,0%
	PLTUR	Ambulans uçak kiralama hizmeti	557,7	2.550,2	21,9%	3.291,8	16,9%	2,0%
	ALTNY	Hava savunma sistemi satışı	56,2	1.184,8	4,7%	1.507,9	3,7%	-5,7%
31/10/2024	ASELS	Faydalı yük satışı	353,5	73.592,8	0,5%	107.635,9	0,3%	4,4%
30/10/2024	YEOTK	Trafo merkezi ve enerji iletim hattı yapımı	333,2	6.382,3	5,2%	9.257,4	3,6%	-5,0%
	DCTTR	Pamuk satışı	10,5	1.767,1	0,6%	2.886,0	0,4%	-4,1%
	ASELS	Faydalı yük satışı	2.172,3	73.592,8	3,0%	107.635,9	2,0%	3,3%
	SNICA	Boru ve radyatör satışı	268,0	2.215,1	12,1%	2.189,8	12,2%	-6,2%
28/10/2024	DCTTR	Muhtelif inşaat malzemesi satışı	39,1	1.767,1	2,2%	2.886,0	1,4%	-1,8%
25/10/2024	EKOS	Çerçeve satış iş alımı	633,6	1.187,5	53,4%	1.158,4	54,7%	-8,5%
	DCTTR	Pamuk satışı	1.645,4	1.767,1	93,1%	2.886,0	57,0%	2,9%
24/10/2024	CVKMD	Maden cevheri ssatışı	112,5	1.778,8	6,3%	2.779,7	4,0%	1,6%
	BRLSM	Mekanik ve elektrik tesisat işleri	108,2	3.968,2	2,7%	4.615,3	2,3%	-0,1%
23/10/2024	BRLSM	HVAC tesisatı işleri	27,0	3.968,2	0,7%	4.615,3	0,6%	2,1%
	ASELS	Faydalı yük satışı	3.251,0	73.592,8	4,4%	107.635,9	3,0%	4,1%
	DCTTR	İnşaat sektörüne yönelik satış	61,9	1.767,1	3,5%	2.886,0	2,1%	4,8%
22/10/2024	BRLSM	Demiryolu hattı mekanik ve elektrik tesisat iş alımı	40,4	3.968,2	1,0%	4.615,3	0,9%	1,6%
	BRLSM	Demiryolu hattı mekanik ve elektrik tesisat iş alımı	59,9	3.968,2	1,5%	4.615,3	1,3%	1,6%
	SNICA	Radyatör ile boru grubu ürünü sipariş alımı	30,2	2.215,1	1,4%	2.189,8	1,4%	-0,4%
21/10/2024	OZATD	Gemi tamir ve onarım iş alımı	116,2	2.309,1	5,0%	2.177,0	5,3%	3,4%

FX Teknik Analiz

USD/TRY

ABD'de Trump'ın seçimde önde gidiyor olması ile birlikte dolar endeksi Asya seansında 105,20 üzerine tırmanırken, tahvil getirilerinde ise yükseliş eğilimi izleniyor. gelişmekte olan ülke para birimleri bu sabah saatlerinde Meksika pezosu (-%3,2) öncülüğünde değer kaybı yaşarken, TL ise %0,1'lik sınırlı bir düşüşle üst sıralarda işlem görüyor. USDTRY ise bu sabah saatlerinde 34,32 seviyesinin hemen üzerinde seyrediyor. Kurda yakın vadede 34 – 35 bandının ön planda olmasını bekliyoruz.

EUR/USD

ABD'de Trump'ın seçimde önde gidiyor olması ile birlikte dolar endeksi 105,20 seviyesine tırmanırken, dün 1,0930 seviyesi üzerine kadar tırmanan EURUSD paritesi ise bu sabah saatlerinde 1,0720 seviyesine kadar geriledi. Teknik göstergeler, seçim sonuçlarına ilişkin ilk fiyatlamaların etkisini yitirmesi durumunda paritedeki baskının bir miktar hafifleyebileceğine ve yeniden 1,08 üzerine bir dönüş yaşanabileceğine işaret ediyor. Yukarıda 1,08 ilk direnç noktası. Bu seviye üzerinde 1,820, 1,0850 ve 1,0875 dirençleri bulunuyor. Aşağıda ise 1,07 destek konumunda.

XAU/USD

Dolar endeksi ve alternatif getirilerdeki yükseliş ile birlikte ons altın bu sabah saatlerinde 2.740\$ altına seyrediyor. Teknik göstergelerin ürettikleri sinyaller ve temel dinamikler çerçevesinde altındaki yükseliş potansiyelinin korunduğu görüşündeyiz. Alternatif getirilerdeki yükseliş ons altında dönem dönem baskı yaratıyor olsa da teknik görünüm geri çekilmelerin sınırlı kalmaya devam edebileceğini işaret ediyor. Altında, trend ve momentum göstergelerin ürettikleri sinyaller çerçevesinde kısa vadeye ilişkin 2.600\$ – 2.850\$ bandını ön plana çıkarmaya devam ediyoruz.

XAG/USD

ABD seçimlerine ilişkin gelen ilk sonuçların ardından gümüş bu sabah saatlerinde %1'e yakın kayıpla 32,30\$ civarında işlem görüyor. Teknik göstergeler gümüş fiyatlarının yakın vadede 32\$ seviyesi üzerinde tutunmaya devam edebileceğine işaret ediyor. Teknik görünüm işaret ettiği üzere 32\$ üzerindeki hareketin korunması durumunda bu seviyeye yakınsamaların alım fırsatı sunması beklenebilir. 32\$ öncesinde 32,20\$ desteği yer alırken, yukarıda ise 33\$, 33,55\$ ve 34,42\$ dirençleri bulunuyor. 32\$ desteğinin kırılması durumunda ise 50 GHO'nun geçtiği 31,35\$ seviyesi ön plana çıkacak.



3Ç24 Duyurulan Bilanço Takvimi

Tacirler Yatırım 3Ç24 Bilanço Takvimi				
Pazartesi	Salı	Çarşamba	Perşembe	Cuma
4 Kasım	5 Kasım	6 Kasım	7 Kasım	8 Kasım
COLA	THYAO	SAHOL	KCHOL	KTLEV
TOASO	TUPRS	TTKOM	AGHOL	SISE
ASUZU	AYGAZ	AKENR	GRSEL	PRKME
ISCTR	AEFES	POLHO	TCELL	AKENR
	FROTO	PENTA	TKFEN	
	KLKIM	TABGD	DOHOL	
	MGROS		KOTON	
11 Kasım	12 Kasım	13 Kasım	14 Kasım	15 Kasım
BIMAS				
BRSAN				
DOAS				
MPARK				

BİST-100 endeksine dahil hisse senetleri için tahmini işlem aralıkları

	Son Fiyat	Destek 3	Destek 2	Destek 1	Pivot	Direnç 1	Direnç 2	Direnç 3
ADEL	44.02	40.52	41.26	42.64	43.38	44.76	45.50	46.88
AEFES	177.70	167.90	171.30	174.50	177.90	181.10	184.50	187.70
AGHOL	275.00	255.17	262.33	268.67	275.83	282.17	289.33	295.67
AGROT	12.77	11.68	12.17	12.47	12.96	13.26	13.75	14.05
AKBNK	46.40	44.52	45.32	45.86	46.66	47.20	48.00	48.54
AKFGY	1.91	1.81	1.84	1.87	1.90	1.93	1.96	1.99
AKFYE	17.05	16.64	16.77	16.91	17.04	17.18	17.31	17.45
AKSA	8.21	7.71	7.90	8.06	8.25	8.41	8.60	8.76
AKSEN	32.34	30.97	31.47	31.91	32.41	32.85	33.35	33.79
ALARK	83.60	79.43	80.57	82.08	83.22	84.73	85.87	87.38
ALFAS	51.05	46.63	48.20	49.62	51.19	52.61	54.18	55.60
ALTNY	94.90	90.68	92.07	93.48	94.87	96.28	97.67	99.08
ANSGR	81.80	77.53	78.87	80.33	81.67	83.13	84.47	85.93
ARCLK	124.80	120.70	122.00	123.40	124.70	126.10	127.40	128.80
ARDYZ	31.42	30.39	30.83	31.13	31.57	31.87	32.31	32.61
ASELS	65.15	60.45	62.05	63.60	65.20	66.75	68.35	69.90
ASTOR	81.25	77.38	78.52	79.88	81.02	82.38	83.52	84.88
BERA	12.38	12.00	12.17	12.28	12.45	12.56	12.73	12.84
BIMAS	460.00	438.67	446.33	453.17	460.83	467.67	475.33	482.17
BINHO	299.00	287.00	293.00	296.00	302.00	305.00	311.00	314.00
BJKAS	4.45	4.19	4.30	4.37	4.48	4.55	4.66	4.73
BRSAN	465.00	441.83	448.17	456.58	462.92	471.33	477.67	486.08
BRYAT	1898.00	1,815.33	1,842.67	1,870.33	1,897.67	1,925.33	1,952.67	1,980.33
BTCIM	142.60	130.73	135.67	139.13	144.07	147.53	152.47	155.93
CANTE	1.42	1.37	1.39	1.40	1.42	1.43	1.45	1.46
CCOLA	45.12	40.75	42.65	43.89	45.79	47.03	48.93	50.17
CIMSA	34.40	32.02	32.84	33.62	34.44	35.22	36.04	36.82
CLEBI	1752.00	1,663.00	1,698.00	1,725.00	1,760.00	1,787.00	1,822.00	1,849.00
CWENE	171.80	164.17	167.73	169.77	173.33	175.37	178.93	180.97
DOAS	205.10	197.93	200.77	202.93	205.77	207.93	210.77	212.93
DOHOL	12.88	12.29	12.45	12.67	12.83	13.05	13.21	13.43
ECILC	39.46	38.49	38.85	39.15	39.51	39.81	40.17	40.47
EGEEN	10910.00	10,231.67	10,533.33	10,721.67	11,023.33	11,211.67	11,513.33	11,701.67
EKGYO	9.46	9.08	9.19	9.32	9.43	9.56	9.67	9.80
ENERY	233.90	222.43	228.17	231.03	236.77	239.63	245.37	248.23
ENJSA	55.70	50.23	51.37	53.53	54.67	56.83	57.97	60.13
ENKAI	47.76	46.04	46.76	47.26	47.98	48.48	49.20	49.70
EREGL	47.76	46.20	46.56	47.16	47.52	48.12	48.48	49.08
EUPWR	35.44	30.99	32.29	33.87	35.17	36.75	38.05	39.63
FENER	99.35	93.55	95.45	97.40	99.30	101.25	103.15	105.10
FROTO	976.00	932.67	947.33	961.67	976.33	990.67	1,005.33	1,019.67
GARAN	97.75	92.35	95.05	96.40	99.10	100.45	103.15	104.50
GESAN	41.22	38.78	39.74	40.48	41.44	42.18	43.14	43.88
GOLTS	416.50	402.50	408.00	412.25	417.75	422.00	427.50	431.75
GUBRF	212.70	197.13	201.37	207.03	211.27	216.93	221.17	226.83
HALKB	14.60	13.61	13.87	14.23	14.49	14.85	15.11	15.47
HEKTS	3.36	3.25	3.30	3.33	3.38	3.41	3.46	3.49
ISCTR	10.99	10.26	10.62	10.80	11.16	11.34	11.70	11.88
ISMEN	32.16	30.65	31.03	31.59	31.97	32.53	32.91	33.47
KARSN	15.21	14.50	14.78	15.00	15.28	15.50	15.78	16.00

BİST-100 endeksine dahil hisse senetleri için tahmini işlem aralıkları

	Son Fiyat	Destek 3	Destek 2	Destek 1	Pivot	Direnç 1	Direnç 2	Direnç 3
KCAER	35.98	33.82	34.34	35.16	35.68	36.50	37.02	37.84
KCHOL	161.70	157.77	159.63	160.67	162.53	163.57	165.43	166.47
KLSE	33.54	32.52	32.94	33.24	33.66	33.96	34.38	34.68
KONTR	41.14	39.17	39.83	40.49	41.15	41.81	42.47	43.13
KONYA	6685.00	6,223.33	6,401.67	6,543.33	6,721.67	6,863.33	7,041.67	7,183.33
KOZAA	57.05	54.68	55.62	56.33	57.27	57.98	58.92	59.63
KOZAL	18.94	18.30	18.62	18.78	19.10	19.26	19.58	19.74
KRDMD	25.24	23.41	23.85	24.55	24.99	25.69	26.13	26.83
KTLEV	61.25	56.50	57.45	59.35	60.30	62.20	63.15	65.05
LMKDC	22.98	21.33	21.83	22.41	22.91	23.49	23.99	24.57
MAVI	74.45	69.53	70.52	72.48	73.47	75.43	76.42	78.38
MGROS	398.00	376.08	386.67	392.33	402.92	408.58	419.17	424.83
MIATK	40.68	38.03	39.27	39.97	41.21	41.91	43.15	43.85
MPARK	332.00	314.67	321.33	326.67	333.33	338.67	345.33	350.67
OBAMS	36.66	35.03	35.61	36.13	36.71	37.23	37.81	38.33
ODAS	5.56	5.40	5.47	5.51	5.58	5.62	5.69	5.73
OTKAR	415.00	399.33	403.17	409.08	412.92	418.83	422.67	428.58
OYAKC	56.25	52.30	54.15	55.20	57.05	58.10	59.95	61.00
PAPIL	68.15	62.37	64.68	66.42	68.73	70.47	72.78	74.52
PEKGY	4.05	3.83	3.90	3.98	4.05	4.13	4.20	4.28
PETKM	17.88	17.16	17.40	17.64	17.88	18.12	18.36	18.60
PGSUS	229.10	222.57	224.63	226.87	228.93	231.17	233.23	235.47
REEDR	19.70	17.46	18.58	19.14	20.26	20.82	21.94	22.50
RGYAS	102.30	99.37	100.43	101.37	102.43	103.37	104.43	105.37
SAHOL	81.00	78.35	79.20	80.10	80.95	81.85	82.70	83.60
SASA	3.69	3.54	3.60	3.64	3.70	3.74	3.80	3.84
SISE	38.62	37.15	37.55	38.09	38.49	39.03	39.43	39.97
SKBNK	3.97	3.87	3.92	3.94	3.99	4.01	4.06	4.08
SMRTG	36.96	34.98	35.88	36.42	37.32	37.86	38.76	39.30
SOKM	39.02	36.85	37.47	38.25	38.87	39.65	40.27	41.05
TABGD	128.90	123.67	125.63	127.27	129.23	130.87	132.83	134.47
TAVHL	222.70	207.33	214.97	218.83	226.47	230.33	237.97	241.83
TCCELL	83.55	80.17	81.48	82.52	83.83	84.87	86.18	87.22
THYAO	272.25	266.92	268.58	270.42	272.08	273.92	275.58	277.42
TKFEN	72.00	67.40	69.70	70.85	73.15	74.30	76.60	77.75
TMSN	117.20	111.43	113.67	115.43	117.67	119.43	121.67	123.43
TOASO	186.50	178.33	181.57	184.03	187.27	189.73	192.97	195.43
TSKB	11.73	11.25	11.43	11.58	11.76	11.91	12.09	12.24
TTKOM	45.18	41.66	43.42	44.30	46.06	46.94	48.70	49.58
TTRAK	731.00	709.50	714.00	722.50	727.00	735.50	740.00	748.50
TUKAS	6.74	6.35	6.49	6.61	6.75	6.87	7.01	7.13
TUPRS	141.10	133.03	135.77	138.43	141.17	143.83	146.57	149.23
TURSG	12.91	12.24	12.55	12.73	13.04	13.22	13.53	13.71
ULKER	113.80	106.67	109.93	111.87	115.13	117.07	120.33	122.27
VAKBN	19.33	18.22	18.55	18.94	19.27	19.66	19.99	20.38
VESBE	16.93	15.93	16.26	16.59	16.92	17.25	17.58	17.91
VESTL	55.45	52.67	53.38	54.42	55.13	56.17	56.88	57.92
YEOTK	174.80	164.33	168.07	171.43	175.17	178.53	182.27	185.63
YKBNK	23.04	21.98	22.32	22.68	23.02	23.38	23.72	24.08
ZOREN	4.05	3.93	3.96	4.01	4.04	4.09	4.12	4.17

Dip Zirve Analizi (BİST-50 endeksine dahil hisse senetleri için)

Hisse Senedi	Son Fiyat (TL)	52 hafta		Yılbaşından beri		Dipten uzaklık		Zirveye yakınlık		Dipten uzaklık sıralaması		Zirveye yakınlık sıralaması	
		En düşük	En Yüksek	En düşük	En Yüksek	52 hafta	YBB	52 hafta	YBB	52 hafta	YBB	52 hafta	YBB
AEFES	177.70	107.27	304.75	120.82	304.75	%66	%47	%71	%71	44.00	41.00	16.00	14.00
AKBNK	46.40	26.37	70.75	33.41	70.75	%76	%39	%52	%52	47.00	37.00	26.00	25.00
ALARK	83.60	81.70	144.22	81.70	144.22	%2	%2	%73	%73	5.00	8.00	15.00	13.00
ARCLK	124.80	121.90	196.10	123.00	196.10	%2	%1	%57	%57	6.00	7.00	24.00	23.00
ASELS	65.15	40.64	67.30	45.14	67.30	%60	%44	%3	%3	40.00	39.00	50.00	50.00
ASTOR	81.25	65.15	134.05	65.15	134.05	%25	%25	%65	%65	23.00	26.00	22.00	21.00
BIMAS	460.00	276.71	625.78	286.37	625.78	%66	%61	%36	%36	45.00	45.00	38.00	37.00
BRSAN	465.00	348.25	888.50	348.25	784.00	%34	%34	%91	%69	29.00	34.00	8.00	17.00
CCOLA	45.12	35.21	83.82	42.53	83.82	%28	%6	%86	%86	25.00	15.00	11.00	9.00
DOAS	205.10	192.31	356.24	203.60	356.24	%7	%1	%74	%74	13.00	3.00	14.00	12.00
DOHOL	12.88	10.33	17.77	11.07	17.77	%25	%16	%38	%38	22.00	18.00	35.00	34.00
EGEEN	10,910.00	8935.00	18307.76	8935.00	18307.76	%22	%22	%68	%68	19.00	23.00	19.00	18.00
EKGYO	9.46	6.70	12.90	6.88	12.90	%41	%38	%36	%36	32.00	35.00	37.00	36.00
ENJSA	55.70	41.22	71.80	42.85	71.80	%35	%30	%29	%29	30.00	33.00	43.00	42.00
ENKAI	47.76	30.01	51.75	31.37	51.75	%59	%52	%8	%8	39.00	43.00	49.00	48.00
EREGL	47.76	36.51	60.25	37.76	60.25	%31	%26	%26	%26	28.00	28.00	46.00	45.00
FROTO	976.00	702.14	1249.00	707.45	1249.00	%39	%38	%28	%28	31.00	36.00	44.00	43.00
GARAN	97.75	43.27	138.30	52.60	138.30	%126	%86	%41	%41	50.00	49.00	32.00	31.00
GUBRF	212.70	130.50	405.00	130.50	221.50	%63	%63	%90	%4	42.00	46.00	9.00	49.00
HALKB	14.60	11.34	20.24	11.53	20.24	%29	%27	%39	%39	26.00	29.00	33.00	32.00
HEKTS	3.36	3.35	8.90	3.35	8.43	%0	%0	%165	%151	1.00	2.00	2.00	2.00
ISCTR	10.99	7.60	17.77	8.65	17.77	%45	%27	%62	%62	33.00	31.00	23.00	22.00
KCAER	35.98	24.43	68.77	27.87	68.77	%47	%29	%91	%91	34.00	32.00	7.00	7.00
KCHOL	161.70	129.81	270.75	133.37	270.75	%25	%21	%67	%67	21.00	22.00	20.00	19.00
KONTR	41.14	37.76	97.25	37.76	97.25	%9	%9	%136	%136	14.00	16.00	3.00	3.00
KOZAL	18.94	18.52	29.60	18.94	29.60	%2	%0	%56	%56	4.00	1.00	25.00	24.00
KRDMD	25.24	21.02	33.88	21.02	33.88	%20	%20	%34	%34	18.00	21.00	40.00	39.00
MGROS	398.00	317.71	584.00	324.85	584.00	%25	%23	%47	%47	24.00	24.00	28.00	27.00
MIATK	40.68	26.70	84.40	32.08	84.40	%52	%27	%107	%107	37.00	30.00	5.00	4.00
ODAS	5.56	5.51	12.11	5.51	11.06	%1	%1	%118	%99	2.00	4.00	4.00	5.00
OYAKC	56.25	51.45	81.50	53.50	81.50	%9	%5	%45	%45	15.00	14.00	30.00	29.00
PETKM	17.88	16.96	26.20	17.64	26.20	%5	%1	%47	%47	12.00	6.00	29.00	28.00
PGSUS	229.10	130.53	260.00	132.58	260.00	%76	%73	%13	%13	46.00	47.00	48.00	47.00
REEDR	19.70	19.14	79.50	19.21	79.50	%3	%3	%304	%304	8.00	10.00	1.00	1.00
SAHOL	81.00	53.39	111.00	56.83	111.00	%52	%43	%37	%37	35.00	38.00	36.00	35.00
SASA	3.69	3.65	6.83	3.65	6.48	%1	%1	%85	%75	3.00	5.00	12.00	11.00
SISE	38.62	37.48	55.64	37.48	55.64	%3	%3	%44	%44	9.00	11.00	31.00	30.00
SOKM	39.02	38.10	70.95	38.10	70.95	%2	%2	%82	%82	7.00	9.00	13.00	10.00
TAVHL	222.70	99.95	294.75	107.00	294.75	%123	%108	%32	%32	49.00	50.00	41.00	40.00
TECELL	83.55	50.77	115.30	57.25	115.30	%65	%46	%38	%38	43.00	40.00	34.00	33.00
THYAO	272.25	221.60	332.00	229.70	332.00	%23	%19	%22	%22	20.00	20.00	47.00	46.00
TOASO	186.50	179.50	353.75	179.50	353.75	%4	%4	%90	%90	10.00	12.00	10.00	8.00
TTKOM	45.18	20.44	57.80	24.48	57.80	%121	%85	%28	%28	48.00	48.00	45.00	44.00
TTRAK	731.00	611.39	1082.00	631.99	1082.00	%20	%16	%48	%48	17.00	17.00	27.00	26.00
TUPRS	141.10	119.95	189.77	119.95	189.77	%18	%18	%34	%34	16.00	19.00	39.00	38.00
ULKER	113.80	72.50	188.70	77.35	188.70	%57	%47	%66	%66	38.00	42.00	21.00	20.00
VAKBN	19.33	11.96	25.40	12.69	25.40	%62	%52	%31	%31	41.00	44.00	42.00	41.00
VESTL	55.45	42.54	107.30	44.56	107.30	%30	%24	%94	%94	27.00	25.00	6.00	6.00
YKBNK	23.04	15.17	39.46	18.47	39.46	%52	%25	%71	%71	36.00	27.00	18.00	16.00
ZOREN	4.05	3.87	6.94	3.87	6.94	%5	%5	%71	%71	11.00	13.00	17.00	15.00

YBB: Yılbaşından bugüne

Yatırım Merkezlerimiz

Genel Müdürlük

Nispetiye Cad. B-3 Blok Kat: 9 Akmerkez Etiler - İSTANBUL

0 212 355 46 46

Adana	Cemal Paşa Mah. Gazipaşa Bul. Cemal Uğurlu Apt. Kat: 1 D: 4	(0 322) 457 77 55
Akatlar İrtibat Bürosu	Akat Mahallesi Meydan Caddesi B Blok No: 16 D: 8 (Eski No D: 10) Beşiktaş	(0 212) 355 46 46
Ankara	Remzi Oğuz Arık Mah. Tunalı Hilmi Cad. Yaprak Apt. No: 94 Kat: 2 D: 9 Kavaklıdere Çankaya	(0 312) 435 18 36
Ankara - Çukurambar İrtibat Bürosu	Kızılırmak Mah.Ufuk Üniversitesi Cad. Next Level Loft Ofis No: 4/65 Kat: 24 Söğütözü Çankaya	(0 312) 909 87 70
Antalya	Şirinyalı Mah. İsmet Gökşen Cad. Özden Apt. No:82/6 Muratpaşa	(0 242) 248 45 20
Bakırköy	İstanbul Cad. Bakırköy İş Merkezi No: 6 Kat: 4 D: 14 Bakırköy	(0 212) 570 52 59
Bodrum İrtibat Bürosu	Konacık Mahallesi, Atatürk Bulvarı, Arbor-Abdullah Ünal Çabuk İş Merkezi No: 285/1-A6 Bodrum	(0 212) 355 46 46
Bursa	Konak Mah. Banş (120) Sokak , Ofis Artı Binası, Dış kapı No:3 Daire:33 Nilüfer-BURSA	(0 224) 225 64 10
Çankaya İrtibat Bürosu	Çankaya Mahallesi Cinnah Caddesi Cinnah Apartmanı No: 55 D: 7-8 Çankaya / ANKARA	(0 212) 355 46 46
Denizli	Urban İş Merkezi 2. Ticari Yol Daire 26 Kat: 6 Bayramyeri	(0 258) 265 87 85
Erenköy	Bağdat Cad. Çubukçu Apt. No: 333 Kat: 2 D: 4 Kadıköy	(0 216) 348 82 82
Gaziantep	İncilipinar Mah. Gazimuhtarpaşa Bul. Kepkepzade Park İş Merkezi B Blok No: 18 Kat: 1 D: 5	(0 342) 232 35 35
Girne	Ziya Rızıkı Cad. Şehit Necati Gürkaya Sok. Kat: 1 D: 1 Gime - KKTC	(0 392) 815 14 55-0533 889 15 51
İzmir	Kültür Mahallesi, Cumhuriyet Bulvarı No:137 Cumhuriyet Apt. K:5 D:12 Konak - İzmir	(0 232) 445 01 61
İzmir Karşıyaka Şube	Yalı Mahallesi Ahmet Kemal Baysak Bulvarı No:42 D:11	(0 232) 241 19 24
İzmir İrtibat Bürosu	Şehit Nevres Bulvarı Eczacıbaşı Apartmanı No: 7 Kat: 2 Daire: 5 Pasaport Alsancak - Konak	(0 232) 241 24 50
İzmit	Hürriyet Cad. Kaya İşhanı No: 39/5 İzmit	(0 262) 323 11 33
İzmit İrtibat Bürosu	Ömerağa Mah. Alemdar Cad. İ. Kolaylı Apt. No: 8 Kat: 2 İzmit	(0 262) 260 01 01
Karadeniz Ereğli	Bağlık Mahallesi Karanfil Sokak No:16/A Karadeniz Ereğli - Zonguldak	(0 372) 316 40 50
Kartal	Üsküdar Cad. Cevat Kayacan Apt. No: 26 Kat: 4 D: 8 Kartal	(0 216) 306 22 71-306 22 06
Kayseri	Hunat Mah. Nuh Mehmet Baldöktü Sok. Gürcüoğlu Plaza No: 5 K: 3 D: 11 Melikgazi	(0 352) 221 08 68-222 82 51
Marmaris İrtibat Bürosu	Kemeraltı Mah. Orgeneral Mustafa Muğlalı Cad. Güven Apt. No: 22 D: 2 Marmaris	(0 252) 321 08 00
Merkez Şube	Akat Mahallesi Meydan Caddesi B Blok No: 16 D: 7 (Eski No D: 9) Beşiktaş	(0 212) 355 46 46
Mersin	İnönü Mah. 1401 Sok. No:32 Pozcu Evo Kat:2 No:10-11 Yenişehir Mersin	(0 324) 238 11 89
Trabzon İrtibat Bürosu	Kemerkaya Mahallesi Halkevi Cad. Mandıralı İş Merkezi No: 4 Daire: 4 Ortahisar	(0 462) 432 24 50

Uyarı Notu

Bu raporda yer alan yatırım bilgi, yorum ve tavsiyeleri, yorum ve tavsiyede bulunanların kişisel görüşlerine dayanmakta olup finansal bilgi ve genel yatırım tavsiyesi kapsamında hazırlanmıştır ve hiçbir şekilde yatırım danışmanlığı kapsamında değildir. Yatırım danışmanlığı hizmeti; yetkili kuruluşlar tarafından kişilerin risk ve getiri tercihleri dikkate alınarak kişiye özel sunulmaktadır. Burada yer alan yorum ve tavsiyeler ise genel niteliktedir. Bu tavsiyeler, mali durumunuz ile risk ve getiri tercihlerinize uygun olmayabilir. Bu nedenle, sadece burada yer alan bilgilere dayanarak yatırım kararı verilmesi beklentilerinize uygun sonuçlar doğurmayabilir.

Yatırım Danışmanlığı hizmeti talep edilmesi halinde; yatırımcının Tacirler Yatırım Menkul Değerler A.Ş. ile Yatırım Danışmanlığı sözleşmesi imzalamış olması, Yerindelik Testi'ni tamamlamış ve risk grubunun belirlemiş olması zorunludur.

Bu raporda yer alan her türlü bilgi, yorum ve tavsiye uygunluk testi ile tespit edilecek risk grubunuz ve getiri beklentiniz ile uyumlu olmayabilir. Dolayısıyla, uygunluk testi neticesinde risk grubunuz tespit edilmeden sadece burada yer alan bilgilere dayanılarak yatırım kararı verilmesi amaç, bilgi ve tecrübenize uygun sonuçlar doğurmayabilir.

Bu rapor herhangi bir sürede belirli bir getirinin sağlanacağına dair bir taahhüt içermemekte olup, zaman içerisinde piyasa koşullarında meydana gelen değişiklikler nedeniyle yorum ve tavsiyelerde değişiklikler söz konusu olabilir. Bu raporda bahsedilen yatırım araçlarının fiyatları ve değerleri yatırımcıların menfaatlerine aykırı olarak hareket edebilir ve netice itibarıyla yatırımcılar anaparalarını kaybetme riski ile karşı karşıya kalabilirler. Bu raporda yer alan geçmiş performans verileri gelecekte elde edilecek sonuçların bir garantisi olarak kabul edilemez.

Bu raporda yer alan tüm bilgiler ve görüşler yatırımcıları bilgilendirmek amacıyla, Tacirler Yatırım Menkul Değerler A.Ş. tarafından güncel ve güvenilir kaynaklardan temin edilmiş olmakla beraber, Tacirler Yatırım Menkul Değerler A.Ş. söz konusu bilgilerin doğru ve tam olduğunu taahhüt etmemektedir. Raporlardaki yorumlardan, bilgilerin tam veya doğru olmaması ve/veya güncellenme nedeniyle doğabilecek maddi ve manevi zararlardan Tacirler Yatırım Menkul Değerler A.Ş. ve çalışanları sorumlu tutulamaz.

Bu rapor, sadece gönderildiği kişilerin kullanımı içindir. Bu raporun tümü veya bir kısmı Tacirler Yatırım Menkul Değerler A.Ş.'nin yazılı izni olmadan çoğaltılamaz, yayınlanamaz veya üçüncü kişilere gösterilemez, ticari amaçla kullanılamaz. Aksi halde, Tacirler Yatırım Menkul Değerler A.Ş. uğramış olduğu bütün zarar ve ziyanı talep etme hakkını saklı tutar.