

## Güne Başlarken

Günaydın. Küresel borsalar güne dengeli bir başlangıç yapıyor. İsrail – Lübnan arasındaki ateşkes pozitif, Trump'ın Meksika, Kanada ve Çin'e yönelik vergi tehdidi ise negatif. Üç günde 9000'den 9700'e tırmanan Borsa İstanbul'da son iki gün kısmi momentum kaybı dikkat çekiyor. Bununla beraber, para girişinin devam ettiğini görüyoruz. PPK'dan faiz indirim beklentilerinin Aralık ayına çekilmesi BIST'i desteklemeye devam edecektir. TCMB Başkanı Sn. Fatih Karahan'ın bugün İstanbul Sanayi Odası Meclis Toplantısı'nda konuya dair vereceği mesajlar da piyasaların takibinde olacak (15:00). Teknik açıdan, BIST 100 endeksi için kısa vadede 9.400 / 9.500 destek bölgesi üzerinde kalındığı sürece 9.700 / 10.000 direnç alanının hedeflendiği görüşümüzü koruyoruz. Günün makro veri takvimi içeride ve Avrupa'da sakin, ABD'de ise bugün büyüme, çekirdek kişisel tüketim harcamaları, işsizlik maaşı başvuruları, dayanıklı mal siparişleri, kişisel gelir ve harcamalar gibi alt kalemleriyle beraber 50'den fazla makro veri açıklanacak. ABD piyasaları Şükran Günü nedeniyle yarın tam gün, Cuma yarım gün kapalı olacak. Bu nedenle, bugün veri odaklı volatilité ve tatil öncesi risk azaltma amaçlı işlemler olabilir. Türkiye 5 yıl vadeli CDS primleri güne 257 baz puandan başlıyor.

## Ekonomik Takvim

- 16:30 | ABD | Gayrisafi Yurtiçi Hasıla (3. Çeyrek) |
- 16:30 | ABD | Kişisel Tüketim Harcamaları (Ekim) |

## PIYASALAR

| Yurtiçi        | Kapanış   | 1 gün (%) | 1 hafta (%) |
|----------------|-----------|-----------|-------------|
| BIST 100       | 9.636,12  | -0,25     | 4,37        |
| BIST 30        | 10.623,02 | -0,40     | 4,52        |
| BIST 50        | 8.529,31  | -0,37     | 4,53        |
| BIST Tüm       | 11.138,01 | -0,10     | 4,14        |
| BIST Banka     | 13.974,80 | 0,14      | 8,81        |
| BIST Ulaştırma | 34.908,73 | -0,43     | 3,60        |
| BIST Sınai     | 12.761,68 | -0,09     | 3,56        |

## Yurtdışı Endeksler

| Son      | 1 gün (%) | 1 hafta (%) |       |
|----------|-----------|-------------|-------|
| Nasdaq   | 19.174,30 | 0,6%        | 1,1%  |
| Dax      | 19.295,98 | -0,6%       | 1,5%  |
| Cac 40   | 7.194,51  | -0,9%       | -0,1% |
| FTSE 100 | 8.258,61  | -0,4%       | 0,3%  |

## Hazine Tahvilleri

| Son                  | Günlük D. (%) | YBB D. (%) |       |
|----------------------|---------------|------------|-------|
| TR 10 Yıllık Tahvil  | 24,78         | -2,42      | 6,03  |
| GER 10 Yıllık Tahvil | 2,21          | -0,14      | 9,91  |
| ABD 10 Yıllık Tahvil | 4,30          | -0,28      | 10,74 |
| ITA 10 Yıllık Tahvil | 3,45          | -0,38      | -7,85 |
| FR 10 Yıllık Tahvil  | 3,03          | 0,10       | 19,19 |
| UK 10 Yıllık Tahvil  | 4,06          | -0,56      | 14,83 |

## Döviz

| Son         | Günlük D. (%) | YBB D. (%) |       |
|-------------|---------------|------------|-------|
| USDTRY      | 34,68         | 0,09       | 17,66 |
| EURTRY      | 36,32         | -0,16      | 10,93 |
| GBPTRY      | 43,60         | 0,01       | 15,92 |
| BRENT (\$)  | 72,30         | 0,16       | -5,93 |
| XAUUSD (\$) | 2638,45       | 0,25       | 27,90 |
| XAGUSD (\$) | 30,48         | -0,06      | 28,10 |
| COPPER (\$) | 4,10          | 0,43       | 5,91  |
| XPTUSD (\$) | 929,05        | -0,04      |       |

## GÜNLÜK TEKNİK ANALİZ BAZLI HİSSE ÖNERİLERİ

| Hisse | ALIM Aralığı  | SATIM Aralığı (TP) | Zarar KES (SL) |
|-------|---------------|--------------------|----------------|
| TCELL | 92.80 - 93.65 | 95.20 - 96.85      | 91.95          |
| ANSGR | 88.50 - 89.30 | 90.75 - 92.35      | 87.65          |
| VESTL | 62.00 - 62.60 | 63.65 - 64.75      | 61.45          |
| KCAER | 40.60 - 41.00 | 41.65 - 42.35      | 40.20          |

## HAFTALIK TEKNİK ANALİZ BAZLI HİSSE ÖNERİLERİ

| Hisse | ALIM Aralığı    | SATIM Aralığı (TP) | Zarar KES (SL) |
|-------|-----------------|--------------------|----------------|
| YKBNK | 29.10 - 29.46   | 30.50 - 31.58      | 28.46          |
| TUPRS | 146.00 - 147.70 | 153.00 - 158.30    | 142.60         |
| BIMAS | 466.50 - 472.50 | 489.50 - 506.50    | 456.00         |
| MAVI  | 77.00 - 78.00   | 80.75 - 83.55      | 75.30          |

## Global Piyasalarda Öne Çıkanlar

Fed'in kasım toplantısına ilişkin yayınlanan tutanaklarında birçok üye kademeli faiz indirimlerinin devam etmesi görüşüne destek verirken, tutanaklar sonrasında aralık toplantısına ilişkin faiz indirim fiyatlamasında önemli bir değişiklik olmadı. Piyasalarda Fed'in 18 Aralık'ta sona erecek olan toplantısında 25 baz puan indirime gideceği ihtimali %65 civarında fiyatlanıyor. Donald Trump'ın Kanada, Meksika ve Çin'e yönelik yeni gümrük vergisi uygulayacağına yönelik açıklamalarının ardından Avrupa borsaları haftanın ikinci işlem gününde gerilerken, ABD borsaları ise günü artıda kapattı. Pazartesi günkü sert düşüşün ardından dün yönünü yeniden yukarı çeviren ABD 10 yıllık tahvil faizi günü %4,30 üzerinde tamamlarken, Avrupa tahvil faizlerindeki gerileme devam etti. Bugün ABD'de 3Ç24'e ilişkin büyüme ve kişisel tüketim harcamaları verilerinin ikinci okuması (TSİ 16:30) ve ekim ayına ilişkin PCE enflasyon verileri (TSİ 18:00) açıklanacak. ABD'de yıllık PCE enflasyonun ekim ayında %2,1 seviyesinden %2,3'e, yıllık çekirdek PCE'nin ise %2,7'den %2,8'e yükselmesi bekleniyor. Öte yandan bugün ABD'de ekim ayına ilişkin açıklanacak olan öncü dayanıklı mal siparişleri verileri (TSİ 16:30) ile yine ekim ayına ilişkin gelecek olan kişisel gelir & kişisel harcamaları (TSİ 18:00) verileri de yakından izlenecek.

### Küresel Borsalar:

ABD borsaları haftanın ikinci işlem gününü yükselişle tamamladı. Kapanışta Dow Jones endeksi %0,28 yükselişle 44.860,31 puana, S&P 500 endeksi %0,57 artışla 6.021,63 puana ve Nasdaq endeksi %0,62 primle 19.172,81 puana çıktı.

Donald Trump'ın Kanada, Meksika ve Çin'e yönelik yeni gümrük vergisi uygulayacağına yönelik açıklamalarının ardından Avrupa borsaları günü otomotiv şirketlerindeki kayıplar öncülüğünde düşüşle kapandı. Kapanışta gösterge endeks Stoxx Europe 600, %0,57 değer kaybederek 505,9 puan oldu. İngiltere'de FTSE 100 endeksi %0,4 düşüşle 8.258,61, Almanya'da DAX 40 endeksi %0,56 azalarak 19.295,98 ve Fransa'da CAC 40 endeksi %0,87 düşüşle 7.194,51 puana geriledi. İtalya'da FTSE MIB 30 endeksi %0,78 değer kaybıyla 33.167,64 puandan kapandı.

Bu sabah saatlerinde Asya borsalarında karışık bir seyir izleniyor. Japonya'da Nikkei endeksi %0,8 kayıpla seyrederken, Hong Kong Hang Seng endeksi %0,4 ve Çin CSI 300 endeksi %0,9 primli işlem görüyor. ABD ve Avrupa endeks vadelerinde ise satış ağırlıklı bir resim ön planda.

### Tahvil Piyasaları:

Pazartesi günkü sert düşüşün ardından dün yönünü yeniden yukarı çeviren ABD 10 yıllık tahvil faizi günü 3,3 baz puan yükselişle %4,3062 seviyesinden tamamlarken, 5 yıllık tahvil faizi 1,2 baz puan artışla %4.1882 seviyesinden kapandı. 2 yıllık tahvil faizi ise 1,2 baz puan düşüşle %4,2561 seviyesine indi.

Almanya 10 yıllık tahvil faizi 2,4 baz puan düşüşle %2,1870 seviyesine inerken, İtalya 10 yıllık tahvil faizi ise 1 baz puana yakın gerileyerek %3,4660 seviyesinden günü tamamladı.

### Para Piyasaları:

Dolar endeksi günü %0,2 yükselişle 107 seviyesinden tamamlarken, EURUSD paritesi ise yataya yakın sınırlı bir düşüşle 1,0489 seviyesinden günü kapattı.

USDJPY paritesi dün %0,8'e yakın gerileyerek günü 153,1 seviyesinden tamamladı ve düşüşünü ikinci güne taşıdı.

### Emtia Piyasaları:

İsrail ve Lübnan arasında sağlanan ateşkes ile birlikte haftanın ilk işlem gününde sert değer kayıpları yaşayan değerli metaller, dün kayıplarının ufak bir kısmını telafi etti. Ons altın günü %0,3 primle 2.633,15\$ seviyesinden tamamlarken, gümüş ise %0,5 yükselerek 30,44\$ seviyesine ulaştı.

Brent petrol günü %0,3 kayıpla varil başına 72,81\$ seviyesinden tamamlarken, ham petrol de %0,3 gerileyerek varil başına 68,8\$ seviyesinden günü kapattı.

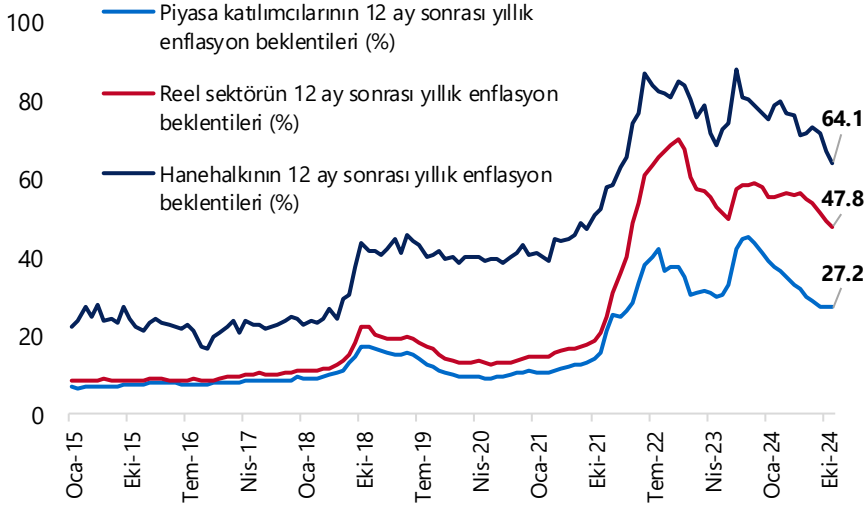
## Ekonomi ve Politika Haberleri

## Enflasyon beklentilerindeki gerileme sürüyor

Kasım ayına ilişkin dün yayınlanan Sektörel Enflasyon Beklentileri anket sonuçlarına göre piyasa katılımcıları, reel sektör ve hane halkının 12 ay sonrasına ilişkin yıllık TÜFE beklentilerindeki gerileme devam etti. Bu çerçevede, kasım anket sonuçlarına göre 12 ay sonrası yıllık enflasyon beklentileri, piyasa katılımcıları için 0,2 puan azalarak %27,2 seviyesine, reel sektör için 1,7 puan azalarak %47,8 seviyesine ve %hanehalkı için 3,1 puan azalarak %64,1 seviyesine gerilemiştir. TCMB, kasım ayı toplantısında politika faizinin seviyesinin enflasyon gerçekleştirmeleri ve beklentileri göz önüne alınarak ve öngörülen dezenflasyon sürecinin gerektirdiği sıkılığı sağlayacak şekilde belirleneceği ifade etmiş ve aralık ayı için faiz indirim kapısını aralamıştı. Dün gelen anket sonuçlarının aralık ayında faiz indirimlerine başlanacağı ihtimalini artırdığını değerlendiriyoruz.

- TCMB'den efektif sıkılaştırmanın önüne geçmek adına yapılacak bir indirim beklemekle birlikte, finansal koşullarda gevşeme yaratacak bir indirim süreci öngörmüyoruz. TCMB Başkanı Karahan'ın ifadelerinden de çıkarımla indirim döngüsü başladığında sıkı duruşun korunacağını ve belirli bir reel getiri aralığında kalmaya özen gösterileceğini anlıyoruz. Dolayısı ile indirimlere 250 baz puanda yoğunlaşan piyasa beklentilerinden daha sınırlı bir düzeyde başlayabileceği ihtimalini yüksek görüyoruz. Kasım PPK toplantısının karar metninde yer alan "enflasyon beklentileri ve fiyatlama davranışları dezenflasyon süreci açısından risk unsuru olmaya devam ediyor" ifadesi de temkinli bir indirim sürecinin bizi beklediğinin altını çiziyor.

## Sektörel Enflasyon Beklentileri (gelecek 12 ay, %)



Kaynak: TÜİK, TCMB, Tacirler Yatırım

## Şirket ve Sektör Haberleri

**BIMAS:** 474,54 TL fiyattan 30 bin adet pay geri alındı. Bu işlemle birlikte sahip olunan payların şirket sermayesine oranı %1,88'ye ulaştı.

**EREGL:** Bugün, Ereğli'nin %100 oranında bedelsiz hak kullanım tarihi.

**HTTBT:** Bugün, Hitit Bilgisayar'ın %135 oranında bedelsiz hak kullanım tarihi.

**VERUS:** Verusa Holding'in %100 bağlı ortaklığı, 24,2 milyon USD tutarında boksit cevheri ihracatına yönelik sözleşme imzaladı.

| Yükselenler           | Kapanış  | Günlük (%) | Haftalık (%) |
|-----------------------|----------|------------|--------------|
| Agrotech Yüksek Teknı | 12,73    | 9,93       | 6,35         |
| Şekerbank             | 4,60     | 8,49       | 13,02        |
| Anadolu Sigorta       | 88,70    | 4,72       | 7,00         |
| Gübre Fabrikaları     | 233,00   | 4,72       | 11,01        |
| Borusan Yat. Paz.     | 2.158,00 | 4,00       | 11,76        |

| Düşenler               | Kapanış | Günlük (%) | Haftalık (%) |
|------------------------|---------|------------|--------------|
| Fenerbahçe             | 103,00  | -9,97      | -6,96        |
| Limak Doğu Anadolu     | 25,64   | -5,46      | -1,31        |
| T. Vakıflar Bankası    | 23,62   | -3,75      | 0,34         |
| Anadolu Efes Biracılık | 211,80  | -3,07      | 2,62         |
| Bera Holding           | 14,46   | -2,82      | 4,48         |

| BIST 100 Para Girişi | Para Girişi (mnTL) | P.D. Oranı (%) |
|----------------------|--------------------|----------------|
| KCHOL                | 156,11             | 0,09%          |
| GARAN                | 113,44             | 0,08%          |
| MGROS                | 78,51              | 0,08%          |
| GUBRF                | 63,69              | 0,08%          |
| ISCTR                | 56,54              | 0,07%          |

| BIST 100 Para Çıkışı | Para Çıkışı (mnTL) | P.D. Oranı (%) |
|----------------------|--------------------|----------------|
| AKBNK                | -162,82            | 0,13%          |
| YKBNK                | -74,80             | 0,10%          |
| PGSUS                | -67,58             | 0,06%          |
| SISE                 | -65,63             | 0,06%          |
| THYAO                | -43,26             | 0,05%          |

## Model Portföy

| Şirket Adı        | Hisse Kodu | Son Fiyat (TL) | 12A Hedef Fiyat (TL) | Güncel Getiri (%) | Getiri Potansiyeli (%) | Ekleme Tarihi |
|-------------------|------------|----------------|----------------------|-------------------|------------------------|---------------|
| Migros            | MGROS      | ₺486,25        | ₺616,00              | 173%              | 27%                    | 06-Haz-23     |
| Türk Hava Yolları | THYAO      | ₺294,00        | ₺428,00              | 79%               | 46%                    | 06-Haz-23     |
| Tupras            | TUPRS      | ₺147,70        | ₺208,10              | 142%              | 41%                    | 06-Haz-23     |
| Lider Faktoring   | LIDFA      | ₺3,01          | ₺7,08                | -14%              | 135%                   | 20-Kas-23     |
| Coca Cola         | COLLA      | ₺53,10         | ₺88,82               | 46%               | 67%                    | 27-Kas-23     |
| MLP Sağlık        | MPARK      | ₺386,75        | ₺419,30              | 48%               | 8%                     | 10-May-24     |
| Mavi Giyim        | MAVI       | ₺80,30         | ₺147,00              | -19%              | 83%                    | 27-Ağu-24     |
| Ford Otosan       | FROTO      | ₺992,00        | ₺1.292,00            | 11%               | 30%                    | 28-Ağu-24     |

Kuruluşundan Bugüne MP Getirisi (%) 156%

Kuruluşundan Bugüne BIST 100 Endeks Getirisi (%) 79%

**Kuruluşundan Bugüne MP / BIST 100 Göreceli Getiri (%) 43%**

Son 1 yıl MP Getirisi (%) 26%

Son 1 yıl BIST 100 Endeks Getirisi (%) 21%

**Son 1 yıl MP / BIST 100 Göreceli Getiri (%) 4%**

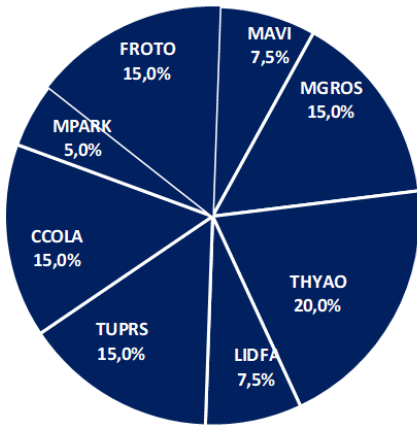
2024 Yılı MP Getirisi (%) 30%

2024 Yılı BIST 100 Endeks Getirisi (%) 29%

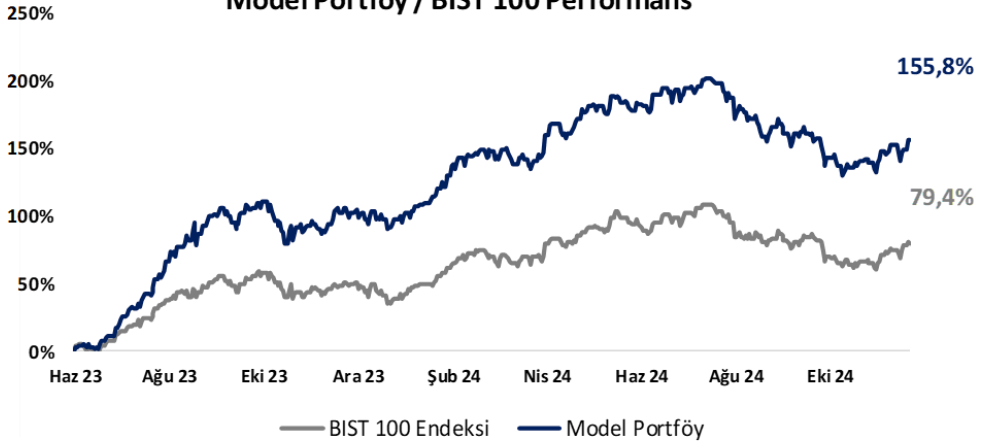
**2024 Yılı MP / BIST 100 Göreceli Getiri (%) 1%**

\*MP: Tacirler Model Portföy

## Model Portföy Ağırlık



## Model Portföy / BIST 100 Performans



## BIST 100 Teknik Analiz



| Vade | Üssel H.O. | H.O. Kesişim | Trend Yönü | Trendin Gücü         | En son | 5 gün önce | 20 gün önce |
|------|------------|--------------|------------|----------------------|--------|------------|-------------|
| Kısa | 5 günlük   | 5-22         | Yukarı     | Kuvvetlenen yükseliş | 9,518  | 9,263      | 8,789       |
| Orta | 22 günlük  | 22-50        | Aşağı      | Baskı azalabilir     | 9,259  | 9,146      | 8,944       |
| Uzun | 50 günlük  | 50-200       | Yukarı     | Kuvvetlenen yükseliş | 9,304  | 9,264      | 9,267       |

| BIST-100 | Destek 3 | Destek 2 | Destek 1 | Kapanış | Pivot | Direnç 1 | Direnç 2 | Direnç 3 |
|----------|----------|----------|----------|---------|-------|----------|----------|----------|
|          | 9,180    | 9,320    | 9,500    | 9,636   | 9,635 | 9,750    | 9,900    | 10,000   |

## İndikatör Yorum

**Momentum (trendin ivmesini gösterir):** 100 eşik değerinin üzerinde. Pozitif.

**MACD (orta vadeli trend göstergesi):** MACD (26,12) alım bölgesinde. Pozitif.

**RSI (trendin gücünü gösterir):** RSI, aşırı alıma yöneliyor. Hafif pozitif.

**Hareketli Ortalamalar:** BIST 100 endeksi tüm önemli üssel ortalamalar üzerinde. Pozitif.

## VIOP 30 Teknik Analiz



Kasım ayı VIOP 30 endeks kontratı, geçtiğimiz işlem gününde 11.015 puan seviyesinden günlük kapanış gerçekleştirdi. Bugün yukarı yönlü hareketlerde ilk olarak 11.100 ve ardından 11.200 puan seviyelerini takip edeceğiz. Aşağı yönlü olası hareketlerde 10.900 puan seviyesi ilk destek noktamızı oluştururken, ana desteğimiz 10.800 puan seviyesi.

| VIOP30 | Destek 3 | Destek 2 | Destek 1 | Kapanış | Direnç 1 | Direnç 2 | Direnç 3 |
|--------|----------|----------|----------|---------|----------|----------|----------|
|        | 10.700   | 10.800   | 10.900   | 11.015  | 11.100   | 11.200   | 11.350   |

## Günlük İşlemler

| Alan           | Net Adet | %  | Maliyet   | Toplam | Satan          | Net Adet | %  | Maliyet   | Toplam | Kurum     | T.Adet | %  | Maliyet   | Net    |
|----------------|----------|----|-----------|--------|----------------|----------|----|-----------|--------|-----------|--------|----|-----------|--------|
| TEB YATIRIM    | 2,857    | 16 | 10964.845 | 15,991 | YATIRIM-FINANS | 3,027    | 17 | 10897.859 | 5,883  | YAPI KRE  | 66,630 | 16 | 10938.005 | -1,444 |
| PHILLIPCAPITAL | 2,820    | 16 | 10977.833 | 12,230 | QNB YATIRIM M  | 2,282    | 13 | 10952.671 | 10,726 | BANK-OF-  | 55,176 | 14 | 10931.773 | 248    |
| HSBC YATIRIM   | 2,617    | 15 | 10936.431 | 3,895  | TACIRLER YAT.  | 1,717    | 10 | 10827.716 | 11,509 | IS YATIRI | 46,740 | 12 | 10939.542 | -1,262 |
| INFO YATIRIM M | 2,520    | 14 | 10977.513 | 27,616 | AK YATIRIM     | 1,715    | 10 | 10977.480 | 20,083 | INFO YAT  | 27,616 | 7  | 10942.882 | 2,520  |
| ATA YATIRIM    | 2,019    | 11 | 10952.631 | 2,475  | GARANTI BBVA   | 1,614    | 9  | 10917.776 | 11,420 | AK YATIR  | 20,083 | 5  | 10940.874 | -1,715 |
| DiGER          | 5,246    | 29 |           | 0      | DiGER          | 7,724    | 43 |           | 0      | DiGER     | 189,76 | 47 |           | 0      |

## Kümülatif İşlemler

| Alan           | Net Adet | %  | Maliyet   | Toplam  | Satan         | Net Adet | %  | Maliyet   | Toplam    | Kurum     | T.Adet    | %  | Maliyet   | Net      |
|----------------|----------|----|-----------|---------|---------------|----------|----|-----------|-----------|-----------|-----------|----|-----------|----------|
| TEB YATIRIM    | 84,784   | 28 | 10688.442 | 778,656 | IS YATIRIM    | 204,103  | 68 | 10299.813 | 1,586,449 | YAPI KRE  | 1,630,325 | 14 | 10542.428 | 62,501   |
| YAPI KREDI YAT | 62,501   | 21 | 10384.399 | 1,630,3 | BANK-OF-AMERI | 84,076   | 28 | 10690.256 | 1,391,524 | IS YATIRI | 1,586,449 | 14 | 10490.166 | -204,103 |
| VAKIF YAT.     | 26,846   | 9  | 10256.379 | 282,606 | GARANTI BBVA  | 5,746    | 2  | 8205.265  | 454,472   | BANK-OF-  | 1,391,524 | 12 | 10492.216 | -84,076  |
| HALK YATIRIM   | 24,007   | 8  | 10499.294 | 180,947 | MEKSA YATIRIM | 2,402    | 1  | 12388.420 | 176,210   | TEB YATI  | 778,656   | 7  | 10488.498 | 84,784   |
| INFO YATIRIM M | 20,568   | 7  | 10203.528 | 705,684 | SEKER YATIRIM | 1,787    | 1  | 10925.911 | 58,873    | INFO YAT  | 705,684   | 6  | 10545.971 | 20,568   |
| DiGER          | 82,967   | 28 |           | 0       | DiGER         | 3,559    | 1  |           | 0         | DiGER     | 5,468,442 | 47 |           | 0        |

Kaynak: Matriks / Tacirler Yatırım

## Pay Alım Satım ve Son İki Haftalık Yeni İş İlişkileri

| Alıcı  | Satıcı | Şirket | Türü      | # lot     | İşlem Fiyatı (TL) | İşlem sonrası sermaye içindeki payı |
|--|--------|--------|-----------|-----------|-------------------|-------------------------------------|
| PCILT  |        | PCILT  | Geri Alım | 50.000    | 17,30             | 0.77%                               |
| LKMNH  |        | LKMNH  | Geri Alım | 25.000    | 17,40             | 2.59%                               |
| FRIGO  |        | FRIGO  | Geri Alım | 20.000    | 8,20              | 2.23%                               |
| YGGYO  |        | YGGYO  | Geri Alım | 49.751    | 59,86             | 3.24%                               |
| TKFEN  |        | TKFEN  | Geri Alım | 185.000   | 77,47             | 2.28%                               |
| GEDİK  |        | GEDİK  | Geri Alım | 30.754    | 7,31              | 2.19%                               |
| ADGYO  |        | ADGYO  | Geri Alım | 340.000   | 30,75             | 5.32%                               |
| KRVGD  |        | KRVGD  | Geri Alım | 200.000   | 2,19              | 1.25%                               |
| NTHOL  |        | NTHOL  | Geri Alım | 47.000    | 46,26             | 6.36%                               |
| BIMAS  |        | BIMAS  | Geri Alım | 30.000    | 474,54            | 1.88%                               |
| TARIM KREDİ KOOP. MERKEZ BİRLİĞİ GENEL MÜDÜRLÜĞÜ |        | GUBRF  | Piyasa    | 5.308,929 | 224,00            | 77.54%                              |

## YENİ İŞ İLİŞKİLERİ (Son İki Hafta)

| Tarih      | Şirket | İş Tanımı                                  | Toplam Sözleşme Tutarı (mn TL) | 2023 Ciro (mn TL) | 2023 Ciro (%) | Son 12 Ay Ciro (mn TL) | Son 12 ay Ciro (%) | Açıklama Tarihinden Bugüne Getiri (%) |
|------------|--------|--|--------------------------------|-------------------|---------------|------------------------|--------------------|---------------------------------------|
| 26/11/2024 | ASTOR  | Güç transformatörü satışı                  | 1.007,9                        | 16.914,4          | 6,0%          | 25.629,7               | 3,9%               | 0,0%                                  |
|            | FORTE  | Bilgi sistemi kurulum ihalesi              | 27,0                           | 664,8             | 4,1%          | 1.190,2                | 2,3%               | 0,0%                                  |
|            | FORTE  | Havelsan A.Ş. iş uzatma opsiyonu kullanımı | 0,0                            | 664,8             | 0,0%          | 1.190,2                | 0,0%               | 0,0%                                  |
|            | CWENE  | Ürün satışı                                | 295,0                          | 11.503,3          | 2,6%          | 10.368,9               | 2,8%               | 0,0%                                  |
|            | MANAS  | Su sayacı ve yedek parça sipariş alımı     | 16,2                           | 275,4             | 5,9%          | 287,2                  | 5,7%               | 0,0%                                  |
|            | BRLSM  | İhale kazanımı                             | 84,0                           | 3.968,2           | 2,1%          | 4.615,3                | 1,8%               | 0,0%                                  |
|            | FORTE  | Veri merkezi donanım kurulum ve bakım      | 78,0                           | 664,8             | 11,7%         | 1.190,2                | 6,6%               | 0,0%                                  |
|            | VERUS  | Boksit cevher ihracatı                     | 1.064,8                        | 614,6             | 173,3%        | 825,5                  | 129,0%             | 0,0%                                  |
| 22/11/2024 | ASELS  | Hava savunma sistemi satışı                | 5.006,1                        | 73.592,8          | 6,8%          | 107.635,9              | 4,7%               | -1,2%                                 |
|            | FONET  | Hastane bilgi yönetim sistemi satışı       | 997,3                          | 249,8             | 399,2%        | 421,1                  | 236,9%             | 0,2%                                  |
|            | GEREL  | Kablo kanalı ve ekipman satışı             | 100,8                          | 1.459,7           | 6,9%          | 2.482,9                | 4,1%               | -1,3%                                 |
| 21/11/2024 | CWENE  | Ürün satışı                                | 265,0                          | 11.503,3          | 2,3%          | 10.368,9               | 2,6%               | 3,8%                                  |
|            | DOKTA  | Demir döküm parçası satışı                 | 137,1                          | 9.636,0           | 1,4%          | 11.761,5               | 1,2%               | 3,8%                                  |
| 20/11/2024 | DCTTR  | Buğday satışı                              | 56,0                           | 1.767,1           | 3,2%          | 3.285,5                | 1,7%               | 5,8%                                  |
|            | MIATK  | Yazılım sözleşmesi imzalanması             | 14,5                           | 1.401,0           | 1,0%          | 2.224,2                | 0,7%               | 6,6%                                  |
|            | CWENE  | Ürün satışı                                | 250,0                          | 11.503,3          | 2,2%          | 10.368,9               | 2,4%               | 5,1%                                  |
| 19/11/2024 | DCTTR  | Pamuk satışı                               | 30,0                           | 1.767,1           | 1,7%          | 3.285,5                | 0,9%               | 3,5%                                  |
|            | CWENE  | Ürün satışı                                | 270,0                          | 11.503,3          | 2,3%          | 10.368,9               | 2,6%               | 3,5%                                  |
|            | LINK   | Sipariş alımı                              | 1,0                            | 72,8              | 1,4%          | 140,7                  | 0,7%               | 4,0%                                  |
| 18/11/2024 | ASELS  | Faydalı yük satışı                         | 616,3                          | 73.592,8          | 0,8%          | 107.635,9              | 0,6%               | 0,3%                                  |
|            | FORTE  | İhale kazanımı                             | 243,1                          | 664,8             | 36,6%         | 1.190,2                | 20,4%              | 0,7%                                  |
|            | FORTE  | İhale kazanımı                             | 12,7                           | 664,8             | 1,9%          | 1.190,2                | 1,1%               | 0,7%                                  |
|            | KBORU  | Yurtdışı altyapı boru alım işi             | 83,0                           | 2.046,9           | 4,1%          | 4.242,5                | 2,0%               | -3,2%                                 |
|            | KBORU  | Yurtdışı altyapı boru alım işi             | 155,0                          | 2.046,9           | 7,6%          | 4.242,5                | 3,7%               | -3,2%                                 |
|            | CWENE  | Ürün satışı                                | 1.077,0                        | 11.503,3          | 9,4%          | 10.368,9               | 10,4%              | 3,1%                                  |
| 14/11/2024 | GESAN  | Enerji nakil hattı yapım işi               | 128,2                          | 10.450,7          | 1,2%          | 15.004,1               | 0,9%               | 1,8%                                  |
|            | ALVES  | Stok yönetim sistemi satışı                | 247,1                          | 3.035,7           | 8,1%          | 4.886,6                | 5,1%               | -1,1%                                 |



## FX Teknik Analiz

### USD/TRY

GoÜ para birimleri dün dolar karşısında büyük ölçüde değer kaybederken, Türk lirası %0,2'lik düşüş ile alt sıralarda yer aldı. USDTRY günü 34,6387 seviyesinden yükselişle tamamlarken, çıktı 5 yıllık CDS primi 257 baz puandan 257,6 baz puana indi. Yakın dönemde başlaması beklenen faiz indirimlerinin TL'de sert bir değer kaybı yaratmasını beklememekle birlikte, kurda kısa vadede 34 – 35 bandının etkili olabileceğine ilişkin beklentimizi koruyoruz.



### EUR/USD

Dolar endeksi günü %0,2 yükselişle 107 seviyesinden tamamlarken, EURUSD paritesi ise yataya yakın sınırlı bir düşüşle 1,0489 seviyesinden günü kapattı. Parite bu sabah saatlerinde 1,0480 seviyesi civarında hareket ediyor. Teknik göstergelerin ürettikleri sinyaller ve temel dinamikler çerçevesinde paritenin düşüş eğilimini sürdürmesini ve yeniden 1,04 seviyesinin altını hedef almasını bekliyoruz. Kısa vadeli görünümde 1,0470, 1,0420 ve 1,0350 seviyeleri destek, 1,05, 1,0530 ve 1,0565 seviyeleri direnç konumunda bulunuyor.



### XAU/USD

Ons altın haftanın ikinci işlem gününü %0,3 yükselişle 2.633,15\$ seviyesinden tamamladı ve önceki günlük kayıplarının ufak bir kısmını telafi etti. Altının ons fiyatı 2.640\$ civarında işlem görüyor. Yükseliş kanalı içerisinde hareketini koruyan ons altında, kısa vadede 2.550\$ desteğini yakından takip edeceğiz. Kanal desteğinin geçtiği 2.550\$ üzerinde kalındığı müddetçe orta vadeli yükseliş eğiliminde bozulma beklemeyiz. Altında 2.625\$, 2.600\$ ve 2.575\$ seviyeleri kısa vadeli destek, 2.640\$, 2.670\$ ve 2.693\$ seviyeleri ise kısa vadeli direnç konumunda.



### XAG/USD

Değerli metaller pazartesi günü kayıplarının bir kısmını dün telafi ederken, gümüş fiyatları %0,5 yükselerek 30,44\$ seviyesine ulaştı. Yükseliş kanalı içerisinde hareketini koruyan gümüşte, kanal desteğinin geçtiği 29,50\$ üzerindeki hareket korunduğu müddetçe geri çekilmelerin alım fırsatı olarak sınırlı kalmayı sürdürebileceği görüşündeyiz. Bu sabah saatlerinde 30,50\$ seviyesinden işlem gören gümüşte 30,15\$, 30\$ ve 29,70\$ seviyeleri destek, 30,53\$, 30,85\$ ve 31,16\$ seviyeleri ise direnç konumunda.



## BİST-100 endeksine dahil hisse senetleri için tahmini işlem aralıkları

|       | Son Fiyat | Destek 3  | Destek 2  | Destek 1  | Pivot     | Direnç 1  | Direnç 2  | Direnç 3  |
|-------|-----------|-----------|-----------|-----------|-----------|-----------|-----------|-----------|
| ADEL  | 35.96     | 34.91     | 35.31     | 35.63     | 36.03     | 36.35     | 36.75     | 37.07     |
| AEFES | 211.80    | 204.73    | 208.27    | 210.03    | 213.57    | 215.33    | 218.87    | 220.63    |
| AGHOL | 339.00    | 333.83    | 335.67    | 337.33    | 339.17    | 340.83    | 342.67    | 344.33    |
| AGROT | 12.73     | 10.90     | 11.26     | 12.00     | 12.36     | 13.10     | 13.46     | 14.20     |
| AKBNK | 59.20     | 56.98     | 57.87     | 58.53     | 59.42     | 60.08     | 60.97     | 61.63     |
| AKFGY | 2.21      | 2.12      | 2.16      | 2.18      | 2.22      | 2.24      | 2.28      | 2.30      |
| AKFYE | 18.80     | 17.94     | 18.35     | 18.57     | 18.98     | 19.20     | 19.61     | 19.83     |
| AKSA  | 8.98      | 8.73      | 8.85      | 8.91      | 9.03      | 9.09      | 9.21      | 9.27      |
| AKSEN | 34.72     | 33.54     | 33.96     | 34.34     | 34.76     | 35.14     | 35.56     | 35.94     |
| ALARK | 96.40     | 93.20     | 94.50     | 95.45     | 96.75     | 97.70     | 99.00     | 99.95     |
| ALFAS | 52.70     | 51.25     | 51.90     | 52.30     | 52.95     | 53.35     | 54.00     | 54.40     |
| ALTNY | 90.00     | 87.13     | 88.37     | 89.18     | 90.42     | 91.23     | 92.47     | 93.28     |
| ANSGR | 88.70     | 81.23     | 82.97     | 85.83     | 87.57     | 90.43     | 92.17     | 95.03     |
| ARCLK | 143.50    | 137.57    | 138.83    | 141.17    | 142.43    | 144.77    | 146.03    | 148.37    |
| ARDYZ | 37.56     | 35.81     | 36.33     | 36.95     | 37.47     | 38.09     | 38.61     | 39.23     |
| ASELS | 67.55     | 64.77     | 66.08     | 66.82     | 68.13     | 68.87     | 70.18     | 70.92     |
| ASTOR | 99.85     | 95.25     | 96.95     | 98.40     | 100.10    | 101.55    | 103.25    | 104.70    |
| BERA  | 14.46     | 13.82     | 14.11     | 14.29     | 14.58     | 14.76     | 15.05     | 15.23     |
| BIMAS | 474.25    | 465.17    | 469.08    | 471.67    | 475.58    | 478.17    | 482.08    | 484.67    |
| BINHO | 290.50    | 280.00    | 283.50    | 287.00    | 290.50    | 294.00    | 297.50    | 301.00    |
| BJKAS | 4.18      | 4.06      | 4.09      | 4.14      | 4.17      | 4.22      | 4.25      | 4.30      |
| BRSAN | 467.50    | 455.00    | 458.50    | 463.00    | 466.50    | 471.00    | 474.50    | 479.00    |
| BRYAT | 2158.00   | 1,943.67  | 1,987.33  | 2,072.67  | 2,116.33  | 2,201.67  | 2,245.33  | 2,330.67  |
| BTCIM | 140.20    | 134.40    | 136.40    | 138.30    | 140.30    | 142.20    | 144.20    | 146.10    |
| CANTE | 1.55      | 1.49      | 1.51      | 1.53      | 1.55      | 1.57      | 1.59      | 1.61      |
| COLLA | 53.10     | 49.85     | 50.80     | 51.95     | 52.90     | 54.05     | 55.00     | 56.15     |
| CIMSA | 40.60     | 38.83     | 39.39     | 39.99     | 40.55     | 41.15     | 41.71     | 42.31     |
| CLEBI | 2197.00   | 2,128.33  | 2,155.67  | 2,176.33  | 2,203.67  | 2,224.33  | 2,251.67  | 2,272.33  |
| CWENE | 208.20    | 202.50    | 205.00    | 206.60    | 209.10    | 210.70    | 213.20    | 214.80    |
| DOAS  | 211.50    | 206.33    | 208.37    | 209.93    | 211.97    | 213.53    | 215.57    | 217.13    |
| DOHOL | 14.27     | 13.77     | 13.99     | 14.13     | 14.35     | 14.49     | 14.71     | 14.85     |
| ECILC | 45.82     | 44.35     | 45.07     | 45.45     | 46.17     | 46.55     | 47.27     | 47.65     |
| EGEEN | 10887.50  | 10,367.50 | 10,512.50 | 10,700.00 | 10,845.00 | 11,032.50 | 11,177.50 | 11,365.00 |
| EKGYO | 12.00     | 11.46     | 11.65     | 11.83     | 12.02     | 12.20     | 12.39     | 12.57     |
| ENERY | 272.75    | 263.83    | 266.92    | 269.83    | 272.92    | 275.83    | 278.92    | 281.83    |
| ENJSA | 60.35     | 58.43     | 59.22     | 59.78     | 60.57     | 61.13     | 61.92     | 62.48     |
| ENKAI | 50.50     | 48.22     | 49.23     | 49.87     | 50.88     | 51.52     | 52.53     | 53.17     |
| EREGL | 25.05     | 24.38     | 24.64     | 24.84     | 25.10     | 25.30     | 25.56     | 25.76     |
| EUPWR | 35.70     | 34.55     | 35.13     | 35.41     | 35.99     | 36.27     | 36.85     | 37.13     |
| FENER | 103.00    | 93.00     | 98.00     | 100.50    | 105.50    | 108.00    | 113.00    | 115.50    |
| FROTO | 992.00    | 973.00    | 982.00    | 987.00    | 996.00    | 1,001.00  | 1,010.00  | 1,015.00  |
| GARAN | 120.50    | 115.63    | 117.17    | 118.83    | 120.37    | 122.03    | 123.57    | 125.23    |
| GESAN | 49.78     | 46.49     | 47.33     | 48.56     | 49.40     | 50.63     | 51.47     | 52.70     |
| GOLTS | 483.75    | 440.08    | 451.42    | 467.58    | 478.92    | 495.08    | 506.42    | 522.58    |
| GUBRF | 233.00    | 206.30    | 213.60    | 223.30    | 230.60    | 240.30    | 247.60    | 257.30    |
| HALKB | 16.21     | 15.71     | 15.90     | 16.06     | 16.25     | 16.41     | 16.60     | 16.76     |
| HEKTS | 3.98      | 3.79      | 3.86      | 3.92      | 3.99      | 4.05      | 4.12      | 4.18      |
| ISCTR | 13.62     | 13.28     | 13.35     | 13.49     | 13.56     | 13.70     | 13.77     | 13.91     |
| ISMEN | 39.84     | 37.91     | 38.37     | 39.11     | 39.57     | 40.31     | 40.77     | 41.51     |
| KARSN | 12.88     | 12.46     | 12.65     | 12.76     | 12.95     | 13.06     | 13.25     | 13.36     |

## BİST-100 endeksine dahil hisse senetleri için tahmini işlem aralıkları

|        | Son Fiyat | Destek 3 | Destek 2 | Destek 1 | Pivot    | Direnç 1 | Direnç 2 | Direnç 3 |
|--------|-----------|----------|----------|----------|----------|----------|----------|----------|
| KCAER  | 40.70     | 38.37    | 39.01    | 39.85    | 40.49    | 41.33    | 41.97    | 42.81    |
| KCHOL  | 198.00    | 193.63   | 194.67   | 196.33   | 197.37   | 199.03   | 200.07   | 201.73   |
| KLSE   | 34.84     | 32.49    | 33.47    | 34.15    | 35.13    | 35.81    | 36.79    | 37.47    |
| KONTR  | 49.38     | 46.17    | 46.97    | 48.17    | 48.97    | 50.17    | 50.97    | 52.17    |
| KONYA  | 7085.00   | 6,626.67 | 6,718.33 | 6,901.67 | 6,993.33 | 7,176.67 | 7,268.33 | 7,451.67 |
| KOZAA  | 71.20     | 68.13    | 69.67    | 70.43    | 71.97    | 72.73    | 74.27    | 75.03    |
| KOZAL  | 21.32     | 20.07    | 20.57    | 20.95    | 21.45    | 21.83    | 22.33    | 22.71    |
| KRDMD  | 27.00     | 26.19    | 26.49    | 26.75    | 27.05    | 27.31    | 27.61    | 27.87    |
| KTLEV  | 57.50     | 51.77    | 53.53    | 55.52    | 57.28    | 59.27    | 61.03    | 63.02    |
| LMKDC  | 25.64     | 23.64    | 24.56    | 25.10    | 26.02    | 26.56    | 27.48    | 28.02    |
| MAVI   | 80.30     | 77.50    | 78.50    | 79.40    | 80.40    | 81.30    | 82.30    | 83.20    |
| MGROS  | 486.25    | 471.25   | 474.25   | 480.25   | 483.25   | 489.25   | 492.25   | 498.25   |
| MIATK  | 44.58     | 40.87    | 42.05    | 43.31    | 44.49    | 45.75    | 46.93    | 48.19    |
| MPARK  | 386.75    | 372.83   | 375.92   | 381.33   | 384.42   | 389.83   | 392.92   | 398.33   |
| OBAMS  | 42.02     | 39.90    | 40.62    | 41.32    | 42.04    | 42.74    | 43.46    | 44.16    |
| ODAS   | 6.47      | 6.19     | 6.28     | 6.38     | 6.47     | 6.57     | 6.66     | 6.76     |
| OTKAR  | 462.00    | 441.42   | 447.33   | 454.67   | 460.58   | 467.92   | 473.83   | 481.17   |
| OYAKC  | 68.50     | 65.43    | 66.57    | 67.53    | 68.67    | 69.63    | 70.77    | 71.73    |
| PAPIL  | 10.64     | 9.93     | 10.10    | 10.37    | 10.54    | 10.81    | 10.99    | 11.26    |
| PEKGY  | 4.27      | 4.15     | 4.19     | 4.23     | 4.27     | 4.31     | 4.35     | 4.39     |
| PETKM  | 18.36     | 17.78    | 18.01    | 18.19    | 18.42    | 18.60    | 18.83    | 19.01    |
| PGSUS  | 227.30    | 220.87   | 223.43   | 225.37   | 227.93   | 229.87   | 232.43   | 234.37   |
| REEDR  | 15.00     | 13.23    | 13.76    | 14.38    | 14.91    | 15.53    | 16.06    | 16.68    |
| RGYAS  | 120.10    | 116.53   | 117.57   | 118.83   | 119.87   | 121.13   | 122.17   | 123.43   |
| SAHOL  | 89.40     | 84.15    | 86.10    | 87.75    | 89.70    | 91.35    | 93.30    | 94.95    |
| SASA   | 4.27      | 4.05     | 4.12     | 4.19     | 4.26     | 4.33     | 4.40     | 4.47     |
| SISE   | 40.54     | 39.46    | 39.90    | 40.22    | 40.66    | 40.98    | 41.42    | 41.74    |
| SKBNK  | 4.60      | 3.89     | 4.05     | 4.33     | 4.49     | 4.77     | 4.93     | 5.21     |
| SMRTG  | 40.48     | 38.51    | 39.05    | 39.77    | 40.31    | 41.03    | 41.57    | 42.29    |
| SOKM   | 40.58     | 39.51    | 39.81    | 40.19    | 40.49    | 40.87    | 41.17    | 41.55    |
| TABGD  | 146.20    | 139.70   | 142.60   | 144.40   | 147.30   | 149.10   | 152.00   | 153.80   |
| TAVHL  | 274.50    | 264.08   | 267.17   | 270.83   | 273.92   | 277.58   | 280.67   | 284.33   |
| TCCELL | 93.05     | 90.13    | 91.52    | 92.28    | 93.67    | 94.43    | 95.82    | 96.58    |
| THYAO  | 294.00    | 286.08   | 288.67   | 291.33   | 293.92   | 296.58   | 299.17   | 301.83   |
| TKFEN  | 77.55     | 74.55    | 75.55    | 76.55    | 77.55    | 78.55    | 79.55    | 80.55    |
| TMSN   | 115.10    | 106.63   | 109.57   | 112.33   | 115.27   | 118.03   | 120.97   | 123.73   |
| TOASO  | 204.70    | 197.40   | 199.70   | 202.20   | 204.50   | 207.00   | 209.30   | 211.80   |
| TSKB   | 12.50     | 12.02    | 12.20    | 12.35    | 12.53    | 12.68    | 12.86    | 13.01    |
| TTKOM  | 46.70     | 45.12    | 45.74    | 46.22    | 46.84    | 47.32    | 47.94    | 48.42    |
| TTRAK  | 765.00    | 745.67   | 754.33   | 759.67   | 768.33   | 773.67   | 782.33   | 787.67   |
| TUKAS  | 6.71      | 6.54     | 6.58     | 6.65     | 6.69     | 6.76     | 6.80     | 6.87     |
| TUPRS  | 147.70    | 145.20   | 146.10   | 146.90   | 147.80   | 148.60   | 149.50   | 150.30   |
| TURSG  | 13.15     | 12.03    | 12.35    | 12.75    | 13.07    | 13.47    | 13.79    | 14.19    |
| ULKER  | 108.80    | 102.60   | 105.00   | 106.90   | 109.30   | 111.20   | 113.60   | 115.50   |
| VAKBN  | 23.62     | 21.47    | 22.41    | 23.01    | 23.95    | 24.55    | 25.49    | 26.09    |
| VESBE  | 16.90     | 16.51    | 16.67    | 16.79    | 16.95    | 17.07    | 17.23    | 17.35    |
| VESTL  | 62.20     | 59.12    | 60.13    | 61.17    | 62.18    | 63.22    | 64.23    | 65.27    |
| YEOTK  | 214.00    | 197.80   | 202.80   | 208.40   | 213.40   | 219.00   | 224.00   | 229.60   |
| YKBNK  | 29.58     | 28.27    | 28.61    | 29.09    | 29.43    | 29.91    | 30.25    | 30.73    |
| ZOREN  | 4.29      | 4.16     | 4.20     | 4.25     | 4.29     | 4.34     | 4.38     | 4.43     |

## Dip Zirve Analizi (BİST-50 endeksine dahil hisse senetleri için)

| Hisse<br>Senedi | Son Fiyat<br>(TL) | 52 hafta      |                | Yılbaşından beri |                | Dipten uzaklık |             | Zirveye yakınlık |             | Dipten uzaklık sıralaması |              | Zirveye yakınlık sıralaması |              |
|-----------------|-------------------|---------------|----------------|------------------|----------------|----------------|-------------|------------------|-------------|---------------------------|--------------|-----------------------------|--------------|
|                 |                   | En düşük      | En Yüksek      | En düşük         | En Yüksek      | 52 hafta       | YBB         | 52 hafta         | YBB         | 52 hafta                  | YBB          | 52 hafta                    | YBB          |
| <b>AEFES</b>    | <b>211.80</b>     | <b>107.47</b> | <b>304.75</b>  | <b>120.82</b>    | <b>304.75</b>  | <b>%97</b>     | <b>%75</b>  | <b>%44</b>       | <b>%44</b>  | <b>46.00</b>              | <b>44.00</b> | <b>19.00</b>                | <b>18.00</b> |
| AKBNK           | 59.20             | 31.97         | 70.75          | 33.41            | 70.75          | %85            | %77         | %20              | %20         | 45.00                     | 45.00        | 39.00                       | 38.00        |
| <b>ALARK</b>    | <b>96.40</b>      | <b>81.70</b>  | <b>144.22</b>  | <b>81.70</b>     | <b>144.22</b>  | <b>%18</b>     | <b>%18</b>  | <b>%50</b>       | <b>%50</b>  | <b>12.00</b>              | <b>12.00</b> | <b>18.00</b>                | <b>17.00</b> |
| ARCLK           | 143.50            | 121.90        | 196.10         | 123.00           | 196.10         | %18            | %17         | %37              | %37         | 11.00                     | 9.00         | 24.00                       | 23.00        |
| <b>ASELS</b>    | <b>67.55</b>      | <b>42.83</b>  | <b>69.59</b>   | <b>45.07</b>     | <b>69.59</b>   | <b>%58</b>     | <b>%50</b>  | <b>%3</b>        | <b>%3</b>   | <b>34.00</b>              | <b>33.00</b> | <b>50.00</b>                | <b>49.00</b> |
| ASTOR           | 99.85             | 65.15         | 134.05         | 65.15            | 134.05         | %53            | %53         | %34              | %34         | 31.00                     | 35.00        | 26.00                       | 25.00        |
| <b>BIMAS</b>    | <b>474.25</b>     | <b>286.37</b> | <b>625.78</b>  | <b>286.37</b>    | <b>625.78</b>  | <b>%66</b>     | <b>%66</b>  | <b>%32</b>       | <b>%32</b>  | <b>37.00</b>              | <b>41.00</b> | <b>28.00</b>                | <b>27.00</b> |
| BRSAN           | 467.50            | 348.25        | 784.00         | 348.25           | 784.00         | %34            | %34         | %68              | %68         | 21.00                     | 24.00        | 14.00                       | 13.00        |
| <b>CCOLA</b>    | <b>53.10</b>      | <b>36.45</b>  | <b>83.82</b>   | <b>42.53</b>     | <b>83.82</b>   | <b>%46</b>     | <b>%25</b>  | <b>%58</b>       | <b>%58</b>  | <b>26.00</b>              | <b>16.00</b> | <b>17.00</b>                | <b>15.00</b> |
| DOAS            | 211.50            | 192.31        | 356.24         | 202.30           | 356.24         | %10            | %5          | %68              | %68         | 5.00                      | 1.00         | 12.00                       | 11.00        |
| <b>DOHOL</b>    | <b>14.27</b>      | <b>10.33</b>  | <b>17.77</b>   | <b>11.07</b>     | <b>17.77</b>   | <b>%38</b>     | <b>%29</b>  | <b>%25</b>       | <b>%25</b>  | <b>23.00</b>              | <b>21.00</b> | <b>33.00</b>                | <b>32.00</b> |
| EGEEN           | 10,887.50         | 8935.00       | 18307.76       | 8935.00          | 18307.76       | %22            | %22         | %68              | %68         | 14.00                     | 14.00        | 13.00                       | 12.00        |
| <b>EKGYO</b>    | <b>12.00</b>      | <b>6.75</b>   | <b>12.90</b>   | <b>6.88</b>      | <b>12.90</b>   | <b>%78</b>     | <b>%74</b>  | <b>%8</b>        | <b>%8</b>   | <b>42.00</b>              | <b>43.00</b> | <b>48.00</b>                | <b>47.00</b> |
| ENJSA           | 60.35             | 41.22         | 71.80          | 42.85            | 71.80          | %46            | %41         | %19              | %19         | 28.00                     | 29.00        | 42.00                       | 41.00        |
| <b>ENKAI</b>    | <b>50.50</b>      | <b>30.45</b>  | <b>56.15</b>   | <b>31.37</b>     | <b>56.15</b>   | <b>%66</b>     | <b>%61</b>  | <b>%11</b>       | <b>%11</b>  | <b>38.00</b>              | <b>39.00</b> | <b>46.00</b>                | <b>45.00</b> |
| EREGL           | 25.05             | 18.65         | 30.13          | 18.88            | 30.13          | %34            | %33         | %20              | %20         | 22.00                     | 23.00        | 38.00                       | 37.00        |
| <b>FROTO</b>    | <b>992.00</b>     | <b>692.30</b> | <b>1231.50</b> | <b>697.53</b>    | <b>1231.50</b> | <b>%43</b>     | <b>%42</b>  | <b>%24</b>       | <b>%24</b>  | <b>25.00</b>              | <b>30.00</b> | <b>35.00</b>                | <b>34.00</b> |
| GARAN           | 120.50            | 51.12         | 138.30         | 52.60            | 138.30         | %136           | %129        | %15              | %15         | 49.00                     | 49.00        | 43.00                       | 42.00        |
| <b>GUBRF</b>    | <b>233.00</b>     | <b>130.50</b> | <b>405.00</b>  | <b>130.50</b>    | <b>237.90</b>  | <b>%79</b>     | <b>%79</b>  | <b>%74</b>       | <b>%2</b>   | <b>43.00</b>              | <b>46.00</b> | <b>7.00</b>                 | <b>50.00</b> |
| HALKB           | 16.21             | 11.34         | 20.24          | 11.53            | 20.24          | %43            | %41         | %25              | %25         | 24.00                     | 27.00        | 32.00                       | 31.00        |
| <b>HEKTS</b>    | <b>3.98</b>       | <b>3.34</b>   | <b>8.90</b>    | <b>3.34</b>      | <b>8.43</b>    | <b>%19</b>     | <b>%19</b>  | <b>%124</b>      | <b>%112</b> | <b>13.00</b>              | <b>13.00</b> | <b>2.00</b>                 | <b>2.00</b>  |
| ISCTR           | 13.62             | 8.36          | 17.77          | 8.65             | 17.77          | %63            | %57         | %30              | %30         | 35.00                     | 37.00        | 29.00                       | 28.00        |
| <b>KCAER</b>    | <b>40.70</b>      | <b>24.43</b>  | <b>68.77</b>   | <b>27.87</b>     | <b>68.77</b>   | <b>%67</b>     | <b>%46</b>  | <b>%69</b>       | <b>%69</b>  | <b>39.00</b>              | <b>31.00</b> | <b>11.00</b>                | <b>10.00</b> |
| KCHOL           | 198.00            | 130.29        | 270.75         | 133.37           | 270.75         | %52            | %48         | %37              | %37         | 30.00                     | 32.00        | 23.00                       | 22.00        |
| <b>KONTR</b>    | <b>49.38</b>      | <b>37.76</b>  | <b>97.25</b>   | <b>37.76</b>     | <b>97.25</b>   | <b>%31</b>     | <b>%31</b>  | <b>%97</b>       | <b>%97</b>  | <b>18.00</b>              | <b>22.00</b> | <b>3.00</b>                 | <b>3.00</b>  |
| KOZAL           | 21.32             | 18.47         | 29.60          | 18.47            | 29.60          | %15            | %15         | %39              | %39         | 8.00                      | 8.00         | 21.00                       | 20.00        |
| <b>KRDMD</b>    | <b>27.00</b>      | <b>21.02</b>  | <b>33.88</b>   | <b>21.02</b>     | <b>33.88</b>   | <b>%28</b>     | <b>%28</b>  | <b>%25</b>       | <b>%25</b>  | <b>16.00</b>              | <b>20.00</b> | <b>31.00</b>                | <b>30.00</b> |
| MGROS           | 486.25            | 315.69        | 580.29         | 322.79           | 580.29         | %54            | %51         | %19              | %19         | 32.00                     | 34.00        | 40.00                       | 39.00        |
| <b>MIATK</b>    | <b>44.58</b>      | <b>26.70</b>  | <b>84.40</b>   | <b>32.08</b>     | <b>84.40</b>   | <b>%67</b>     | <b>%39</b>  | <b>%89</b>       | <b>%89</b>  | <b>40.00</b>              | <b>25.00</b> | <b>4.00</b>                 | <b>4.00</b>  |
| ODAS            | 6.47              | 5.51          | 12.10          | 5.51             | 11.06          | %17            | %17         | %87              | %71         | 10.00                     | 11.00        | 5.00                        | 9.00         |
| <b>OYAKC</b>    | <b>68.50</b>      | <b>51.45</b>  | <b>81.50</b>   | <b>53.50</b>     | <b>81.50</b>   | <b>%33</b>     | <b>%28</b>  | <b>%19</b>       | <b>%19</b>  | <b>20.00</b>              | <b>19.00</b> | <b>41.00</b>                | <b>40.00</b> |
| PETKM           | 18.36             | 16.96         | 26.20          | 17.12            | 26.20          | %8             | %7          | %43              | %43         | 3.00                      | 3.00         | 20.00                       | 19.00        |
| <b>PGSUS</b>    | <b>227.30</b>     | <b>130.53</b> | <b>260.00</b>  | <b>132.58</b>    | <b>260.00</b>  | <b>%74</b>     | <b>%71</b>  | <b>%14</b>       | <b>%14</b>  | <b>41.00</b>              | <b>42.00</b> | <b>44.00</b>                | <b>43.00</b> |
| REEDR           | 15.00             | 14.04         | 79.50          | 14.04            | 79.50          | %7             | %7          | %430             | %430        | 1.00                      | 2.00         | 1.00                        | 1.00         |
| <b>SAHOL</b>    | <b>89.40</b>      | <b>56.83</b>  | <b>111.00</b>  | <b>56.83</b>     | <b>111.00</b>  | <b>%57</b>     | <b>%57</b>  | <b>%24</b>       | <b>%24</b>  | <b>33.00</b>              | <b>36.00</b> | <b>34.00</b>                | <b>33.00</b> |
| SASA            | 4.27              | 3.65          | 6.83           | 3.65             | 6.48           | %17            | %17         | %60              | %52         | 9.00                      | 10.00        | 16.00                       | 16.00        |
| <b>SISE</b>     | <b>40.54</b>      | <b>37.48</b>  | <b>55.64</b>   | <b>37.48</b>     | <b>55.64</b>   | <b>%8</b>      | <b>%8</b>   | <b>%37</b>       | <b>%37</b>  | <b>2.00</b>               | <b>4.00</b>  | <b>22.00</b>                | <b>21.00</b> |
| SOKM            | 40.58             | 37.18         | 70.95          | 37.18            | 70.95          | %9             | %9          | %75              | %75         | 4.00                      | 5.00         | 6.00                        | 5.00         |
| <b>TAVHL</b>    | <b>274.50</b>     | <b>99.95</b>  | <b>294.75</b>  | <b>107.00</b>    | <b>294.75</b>  | <b>%175</b>    | <b>%157</b> | <b>%7</b>        | <b>%7</b>   | <b>50.00</b>              | <b>50.00</b> | <b>49.00</b>                | <b>48.00</b> |
| TCELL           | 93.05             | 51.22         | 115.30         | 57.25            | 115.30         | %82            | %63         | %24              | %24         | 44.00                     | 40.00        | 36.00                       | 35.00        |
| <b>THYAO</b>    | <b>294.00</b>     | <b>221.60</b> | <b>332.00</b>  | <b>229.70</b>    | <b>332.00</b>  | <b>%33</b>     | <b>%28</b>  | <b>%13</b>       | <b>%13</b>  | <b>19.00</b>              | <b>18.00</b> | <b>45.00</b>                | <b>44.00</b> |
| TOASO           | 204.70            | 179.50        | 353.75         | 179.50           | 353.75         | %14            | %14         | %73              | %73         | 7.00                      | 7.00         | 9.00                        | 7.00         |
| <b>TKKOM</b>    | <b>46.70</b>      | <b>22.90</b>  | <b>57.80</b>   | <b>24.48</b>     | <b>57.80</b>   | <b>%104</b>    | <b>%91</b>  | <b>%24</b>       | <b>%24</b>  | <b>48.00</b>              | <b>48.00</b> | <b>37.00</b>                | <b>36.00</b> |
| TTRAK           | 765.00            | 589.54        | 1043.33        | 609.40           | 1043.33        | %30            | %26         | %36              | %36         | 17.00                     | 17.00        | 25.00                       | 24.00        |
| <b>TUPRS</b>    | <b>147.70</b>     | <b>119.95</b> | <b>189.77</b>  | <b>119.95</b>    | <b>189.77</b>  | <b>%23</b>     | <b>%23</b>  | <b>%28</b>       | <b>%28</b>  | <b>15.00</b>              | <b>15.00</b> | <b>30.00</b>                | <b>29.00</b> |
| ULKER           | 108.80            | 72.50         | 188.70         | 77.35            | 188.70         | %50            | %41         | %73              | %73         | 29.00                     | 28.00        | 8.00                        | 6.00         |
| <b>VAKBN</b>    | <b>23.62</b>      | <b>11.96</b>  | <b>26.08</b>   | <b>12.69</b>     | <b>26.08</b>   | <b>%97</b>     | <b>%86</b>  | <b>%10</b>       | <b>%10</b>  | <b>47.00</b>              | <b>47.00</b> | <b>47.00</b>                | <b>46.00</b> |
| VESTL           | 62.20             | 42.54         | 107.30         | 44.56            | 107.30         | %46            | %40         | %73              | %73         | 27.00                     | 26.00        | 10.00                       | 8.00         |
| <b>YKBNK</b>    | <b>29.58</b>      | <b>17.95</b>  | <b>39.46</b>   | <b>18.47</b>     | <b>39.46</b>   | <b>%65</b>     | <b>%60</b>  | <b>%33</b>       | <b>%33</b>  | <b>36.00</b>              | <b>38.00</b> | <b>27.00</b>                | <b>26.00</b> |
| ZOREN           | 4.29              | 3.87          | 6.94           | 3.87             | 6.94           | %11            | %11         | %62              | %62         | 6.00                      | 6.00         | 15.00                       | 14.00        |

YBB: Yılbaşından bugüne

## Yatırım Merkezlerimiz

## Genel Müdürlük

Nispetiye Cad. B-3 Blok Kat: 9 Akmerkez Etiler - İSTANBUL

0 212 355 46 46

|                                    |  |                                  |
|------------------------------------|--|----------------------------------|
| Adana                              | Cemal Paşa Mah. Gazipaşa Bul. Cemal Uğurlu Apt. Kat: 1 D: 4                                  | (0 322) 457 77 55                |
| Akatlar İrtibat Bürosu             | Akat Mahallesi Meydan Caddesi B Blok No: 16 D: 8 (Eski No D: 10) Beşiktaş                    | (0 212) 355 46 46                |
| Ankara                             | Remzi Oğuz Arık Mah. Tunalı Hilmi Cad. Yaprak Apt. No: 94 Kat: 2 D: 9 Kavaklıdere Çankaya    | (0 312) 435 18 36                |
| Ankara - Çukurambar İrtibat Bürosu | Kızılırmak Mah.Ufuk Üniversitesi Cad. Next Level Loft Ofis No: 4/65 Kat: 24 Söğütözü Çankaya | (0 312) 909 87 70                |
| Antalya                            | Şirinyalı Mah. İsmet Gökşen Cad. Özden Apt. No:82/6 Muratpaşa                                | (0 242) 248 45 20                |
| Bakırköy                           | İstanbul Cad. Bakırköy İş Merkezi No: 6 Kat: 4 D: 14 Bakırköy                                | (0 212) 570 52 59                |
| Bodrum İrtibat Bürosu              | Konacık Mahallesi, Atatürk Bulvarı, Arbor-Abdullah Ünal Çabuk İş Merkezi No: 285/1-A6 Bodrum | (0 212) 355 46 46                |
| Bursa                              | Konak Mah. Banş (120) Sokak , Ofis Artı Binası, Dış kapı No:3 Daire:33 Nilüfer-BURSA         | (0 224) 225 64 10                |
| Çankaya İrtibat Bürosu             | Çankaya Mahallesi Cinnah Caddesi Cinnah Apartmanı No: 55 D: 7-8 Çankaya / ANKARA             | (0 212) 355 46 46                |
| Denizli                            | Urban İş Merkezi 2. Ticari Yol Daire 26 Kat: 6 Bayramyeri                                    | (0 258) 265 87 85                |
| Erenköy                            | Bağdat Cad. Çubukçu Apt. No: 333 Kat: 2 D: 4 Kadıköy   | (0 216) 348 82 82                |
| Gaziantep                          | İncilipinar Mah. Gazimuhtarpaşa Bul. Kepkepzade Park İş Merkezi B Blok No: 18 Kat: 1 D: 5    | (0 342) 232 35 35                |
| Girne                              | Ziya Rızıkı Cad. Şehit Necati Gürkaya Sok. Kat: 1 D: 1 Gime - KKTC                           | (0 392) 815 14 55-0533 889 15 51 |
| İzmir                              | Kültür Mahallesi, Cumhuriyet Bulvarı No:137 Cumhuriyet Apt. K:5 D:12 Konak - İzmir           | (0 232) 445 01 61                |
| İzmir Karşıyaka Şube               | Yalı Mahallesi Ahmet Kemal Baysak Bulvarı No:42 D:11   | (0 232) 241 19 24                |
| İzmir İrtibat Bürosu               | Şehit Nevres Bulvarı Eczacıbaşı Apartmanı No: 7 Kat: 2 Daire: 5 Pasaport Alsancak - Konak    | (0 232) 241 24 50                |
| İzmit                              | Hürriyet Cad. Kaya İşhanı No: 39/5 İzmit   | (0 262) 323 11 33                |
| İzmit İrtibat Bürosu               | Ömerağa Mah. Alemdar Cad. İ. Kolaylı Apt. No: 8 Kat: 2 İzmit                                 | (0 262) 260 01 01                |
| Karadeniz Ereğli                   | Bağlık Mahallesi Karanfil Sokak No:16/A Karadeniz Ereğli - Zonguldak                         | (0 372) 316 40 50                |
| Kartal                             | Üsküdar Cad. Cevat Kayacan Apt. No: 26 Kat: 4 D: 8 Kartal                                    | (0 216) 306 22 71-306 22 06      |
| Kayseri                            | Hunat Mah. Nuh Mehmet Baldöktü Sok. Gürcüoğlu Plaza No: 5 K: 3 D: 11 Melikgazi               | (0 352) 221 08 68-222 82 51      |
| Marmaris İrtibat Bürosu            | Kemeraltı Mah. Orgeneral Mustafa Muğlalı Cad. Güven Apt. No: 22 D: 2 Marmaris                | (0 252) 321 08 00                |
| Merkez Şube                        | Akat Mahallesi Meydan Caddesi B Blok No: 16 D: 7 (Eski No D: 9) Beşiktaş                     | (0 212) 355 46 46                |
| Mersin                             | İnönü Mah. 1401 Sok. No:32 Pozcu Evo Kat:2 No:10-11 Yenişehir Mersin                         | (0 324) 238 11 89                |
| Trabzon İrtibat Bürosu             | Kemerkaya Mahallesi Halkevi Cad. Mandıralı İş Merkezi No: 4 Daire: 4 Ortahisar               | (0 462) 432 24 50                |

## Uyarı Notu

Bu raporda yer alan yatırım bilgi, yorum ve tavsiyeleri, yorum ve tavsiyede bulunanların kişisel görüşlerine dayanmakta olup finansal bilgi ve genel yatırım tavsiyesi kapsamında hazırlanmıştır ve hiçbir şekilde yatırım danışmanlığı kapsamında değildir. Yatırım danışmanlığı hizmeti; yetkili kuruluşlar tarafından kişilerin risk ve getiri tercihleri dikkate alınarak kişiye özel sunulmaktadır. Burada yer alan yorum ve tavsiyeler ise genel niteliktedir. Bu tavsiyeler, mali durumunuz ile risk ve getiri tercihlerinize uygun olmayabilir. Bu nedenle, sadece burada yer alan bilgilere dayanarak yatırım kararı verilmesi beklentilerinize uygun sonuçlar doğurmayabilir.

Yatırım Danışmanlığı hizmeti talep edilmesi halinde; yatırımcının Tacirler Yatırım Menkul Değerler A.Ş. ile Yatırım Danışmanlığı sözleşmesi imzalamış olması, Yerindelik Testi'ni tamamlamış ve risk grubunun belirlemiş olması zorunludur.

Bu raporda yer alan her türlü bilgi, yorum ve tavsiye uygunluk testi ile tespit edilecek risk grubunuz ve getiri beklentiniz ile uyumlu olmayabilir. Dolayısıyla, uygunluk testi neticesinde risk grubunuz tespit edilmeden sadece burada yer alan bilgilere dayanılarak yatırım kararı verilmesi amaç, bilgi ve tecrübenize uygun sonuçlar doğurmayabilir.

Bu rapor herhangi bir sürede belirli bir getirinin sağlanacağına dair bir taahhüt içermemekte olup, zaman içerisinde piyasa koşullarında meydana gelen değişiklikler nedeniyle yorum ve tavsiyelerde değişiklikler söz konusu olabilir. Bu raporda bahsedilen yatırım araçlarının fiyatları ve değerleri yatırımcıların menfaatlerine aykırı olarak hareket edebilir ve netice itibarıyla yatırımcılar anaparalarını kaybetme riski ile karşı karşıya kalabilirler. Bu raporda yer alan geçmiş performans verileri gelecekte elde edilecek sonuçların bir garantisi olarak kabul edilemez.

Bu raporda yer alan tüm bilgiler ve görüşler yatırımcıları bilgilendirmek amacıyla, Tacirler Yatırım Menkul Değerler A.Ş. tarafından güncel ve güvenilir kaynaklardan temin edilmiş olmakla beraber, Tacirler Yatırım Menkul Değerler A.Ş. söz konusu bilgilerin doğru ve tam olduğunu taahhüt etmemektedir. Raporlardaki yorumlardan, bilgilerin tam veya doğru olmaması ve/veya güncellenme nedeniyle doğabilecek maddi ve manevi zararlardan Tacirler Yatırım Menkul Değerler A.Ş. ve çalışanları sorumlu tutulamaz.

Bu rapor, sadece gönderildiği kişilerin kullanımı içindir. Bu raporun tümü veya bir kısmı Tacirler Yatırım Menkul Değerler A.Ş.'nin yazılı izni olmadan çoğaltılamaz, yayınlanamaz veya üçüncü kişilere gösterilemez, ticari amaçla kullanılamaz. Aksi halde, Tacirler Yatırım Menkul Değerler A.Ş. uğramış olduğu bütün zarar ve ziyanı talep etme hakkını saklı tutar.