

Güne Başlarken

Günaydın. ABD'de seçilmiş başkan Donald Trump'ın henüz göreve başlamadan Kanada, Meksika ve Çin'e gümrük vergilerini artırma kararı açıklaması, ticaret savaşlarına dair kaygıların küresel borsaları baskılamasına neden oluyor. Borsa İstanbul'da ise, moralli seyrin dün de devam ettiğini, İsrail'in Lübnan'a yönelik operasyonlarını sona erdirebileceğine dair haber akışının özellikle havacılık şirketlerini desteklediğini gördük. Haber akışının ve ilgili hisselerle desteğinin İsrail Parlamentosu'nda bekleyen onay süreci nedeniyle bugün veya yarın da devam edebileceğini düşünüyoruz. Bununla beraber, petrol fiyatlarındaki gerilemenin sınırlı olması ve ilgili şirketlerin bölgeden elde ettiği gelirlerin toplam ciro payının düşük olması nedeniyle haber akışına bağlı alımlar kısa süreli kalabilir. BIST 100 endeksinde, kısa vadede 9.400 / 9.500 destek bölgesi üzerinde kalındığı sürece 9.700 / 10.000 direnç alanının hedeflendiği görüşümüzü koruyoruz. Cuma günü açıklanacak Türkiye 3Ç24 GSYH büyüme verisi, endeksin Aralık ayı seyri ve 10 bin üzerine bir yönelim açısından kritik olacaktır. Günün ajandası sakin, içeride TCMB'nin açıklayacağı sektörel enflasyon beklentileri takip edilecek. ABD'de ise konut sektör verileri ve Fed tutanakları izlenecek. Türkiye 5 yıl vadeli CDS primleri güne 257 baz puandan başlıyor.

Ekonomik Takvim

- 18:00 | ABD | Tüketici Güveni (Kasım) |
- 18:00 | ABD | Yeni Konut Satışları (Ekim) |

PIYASALAR			
Yurtiçi	Kapanış	1 gün (%)	1 hafta (%)
BIST 100	9.659,96	1,15	2,82
BIST 30	10.665,21	1,18	2,92
BIST 50	8.561,41	1,26	2,96
BIST Tüm	11.148,89	1,12	2,80
BIST Banka	13.955,06	-0,80	5,91
BIST Ulaştırma	35.060,03	4,84	1,31
BIST Sınai	12.773,37	1,23	2,01

Yurtdışı Endeksler	Son	1 gün (%)	1 hafta (%)
Nasdaq	19.054,84	0,3%	0,4%
Dax	19.267,62	-0,7%	1,1%
Cac 40	7.190,77	-0,9%	-0,5%
FTSE 100	8.249,68	-0,5%	0,3%

Hazine Tahvilleri	Son	Günlük D. (%)	YBB D. (%)
TR 10 Yıllık Tahvil	24,98	-1,61	6,90
GER 10 Yıllık Tahvil	2,21	-0,23	9,81
ABD 10 Yıllık Tahvil	4,30	0,54	10,85
ITA 10 Yıllık Tahvil	3,47	0,00	-7,50
FR 10 Yıllık Tahvil	3,02	0,00	19,07
UK 10 Yıllık Tahvil	4,06	-0,56	14,83

Döviz	Son	Günlük D. (%)	YBB D. (%)
USDTRY	34,65	0,22	17,55
EURTRY	36,39	0,22	11,14
GBPTRY	43,47	-0,06	15,58
BRENT (\$)	72,88	0,34	-5,19
XAUUSD (\$)	2614,67	-0,44	26,74
XAGUSD (\$)	30,22	-0,37	27,01
COPPER (\$)	4,08	-0,87	5,56
XPTUSD (\$)	929,25	-1,10	

GÜNLÜK TEKNİK ANALİZ BAZLI HİSSE ÖNERİLERİ

Hisse	ALIM Aralığı	SATIM Aralığı (TP)	Zarar KES (SL)
BIMAS	477.00 - 481.40	489.30 - 497.80	472.50
CCOLA	51.90 - 52.35	53.20 - 54.15	51.40
ANSGR	84.50 - 85.25	86.65 - 88.20	83.70
LILAK	27.90 - 28.16	28.62 - 29.14	27.64

HAFTALIK TEKNİK ANALİZ BAZLI HİSSE ÖNERİLERİ

Hisse	ALIM Aralığı	SATIM Aralığı (TP)	Zarar KES (SL)
YKBNK	29.10 - 29.46	30.50 - 31.58	28.46
TUPRS	146.00 - 147.70	153.00 - 158.30	142.60
BIMAS	466.50 - 472.50	489.50 - 506.50	456.00
MAVI	77.00 - 78.00	80.75 - 83.55	75.30

Global Piyasalarda Öne Çıkanlar

Küresel piyasalar yeni haftaya hareketli başladı. İsrail ve Lübnan arasında ateşkes sağlandığına ilişkin haber akışı ons altın, gümüş ve petrol fiyatlarında sert satış baskısı yaratırken, altındaki kayıplar %3'ü aştı. Donald Trump'ın Hazine Bakanı olarak tarifeler ve ticaret kısıtlamaları konusunda temkinli duruşu ile bilinen Scott Bessent'i aday göstermesinin ardından dolar endeksi ve tahvil faizleri gerilerken, euronun son dönemdeki kayıplarının bir kısmını telafi ettiği ve EURUSD paritesinin dört günlük düşüş sonrasında günü artıda kapattığı izlendi. ABD 10 yıllık tahvil faizi haftanın ilk işlem gününde %4,30 seviyesi altına inerken, getirilerdeki gerileme ile birlikte risk iştahı güçlendi. ABD borsaları günü yükselişle tamamlarken, Dow Jones endeksi kapanışta rekor tazeledi. Bu sabah saatlerinde Asya borsalarında karışık bir seyir izleniyor. ABD endeks vadelerinin tamamı artıda seyrederken, Avrupa vadelerinde ise satış ağırlıklı bir resim ön plana çıkıyor. Bugün yurt dışı ajandada ekim ayı ABD konut satışları, kasım ayı Conference Board Tüketici Güven Endeksi, ve FOMC toplantı tutanakları öne çıkıyor.

Küresel Borsalar:

ABD borsaları haftanın ilk işlem gününü yükselişle tamamladı. Kapanışta Dow Jones endeksi 400 puanın üzerinde değer kazandı ve %0,99 artışla 44.736,57 puana ulaşarak rekor tazeledi. S&P 500 endeksi %0,30 artarak 5.987,37 puana ve Nasdaq endeksi %0,27 kazançla 19.054,89 puana çıktı.

Avrupa borsaları ise İtalya hariç yükselişle kapandı. Kapanışta gösterge endeks Stoxx Europe 600, %0,06 artışla 508,78 puana çıktı. İngiltere'de FTSE 100 endeksi %0,36 artarak 8.291,68, Almanya'da DAX 40 endeksi %0,43 değer kazanarak 19.405,2 ve Fransa'da CAC 40 endeksi %0,03 yükselerek 7.257,47 puan oldu. İtalya'da FTSE MIB 30 endeksi %0,2 düşüşle 33.427,72 puandan kapandı.

Bu sabah saatlerinde Asya borsalarında karışık bir seyir izleniyor. Japonya'da Nikkei endeksi %1,4 kayıpla seyrederken, Hong Kong Hang Seng ve Çin CSI 300 endeksleri %0,4 primli işlem görüyor. ABD endeks vadelerinin tamamı artıda seyrederken, Avrupa vadelerinde ise satış ağırlıklı bir resim ön plana çıkıyor.

Tahvil Piyasaları:

Trump'ın Hazine Bakanı olarak Scott Bessent'i aday göstermesinin ardından ABD 10 yıllık tahvil faizi haftanın ilk işlem gününde 12 baz puanın üzerinde düşüş kaydederek %4,2731 seviyesine inerken, 5 yıllık tahvil faizi ise 12 baz puan düşüşle %4,20 seviyesi altına indi. 2 yıllık tahvil faizi ise 10,4 baz puan gerileyerek günü %4,2685 seviyesinden tamamladı.

Almanya 10 yıllık tahvil faizi haftanın ilk işlem gününde 3,2 baz puan düşüşle %2,21 seviyesine inerken, İtalya 10 yıllık tahvil faizi ise 2,8 baz puan gerileyerek %3,4740 seviyesinden günü tamamladı.

Para Piyasaları:

Haftanın ilk işlem gününde %0,7 gerileyen dolar endeksi günü 106,82 seviyesinden tamamlarken, EURUSD paritesi ise gün içerisinde 1,0530 seviyesine kadar tırmanmasının ardından günü %0,8 yükselişle 1,0495 seviyesinden tamamladı. Teknik sinyaller ve temel dinamikler çerçevesinde paritedeki yükselişlerin sınırlı kalabileceğine ilişkin görüşümüzü koruyoruz.

USDJPY paritesi, dolar endeksindeki gerilemenin de etkisi ile birlikte haftanın ilk işlem gününü %0,4 düşüşle 154,23 seviyesinden tamamladı.

Emtia Piyasaları:

İsrail ve Lübnan arasında ateşkes sağlandığı haberleri haftanın ilk işlem gününde değerli metaller ve petrolde satış baskıları yarattı. Ons altın günü %3,4 düşüşle 2.625\$ seviyesinden, gümüş fiyatları ise %3,3 kayıpla 30,30\$ seviyesinden tamamladı. Altın / gümüş rasyosu ise 86,65 seviyesinden 86,64 seviyesine sınırlı bir düşüş kaydetti.

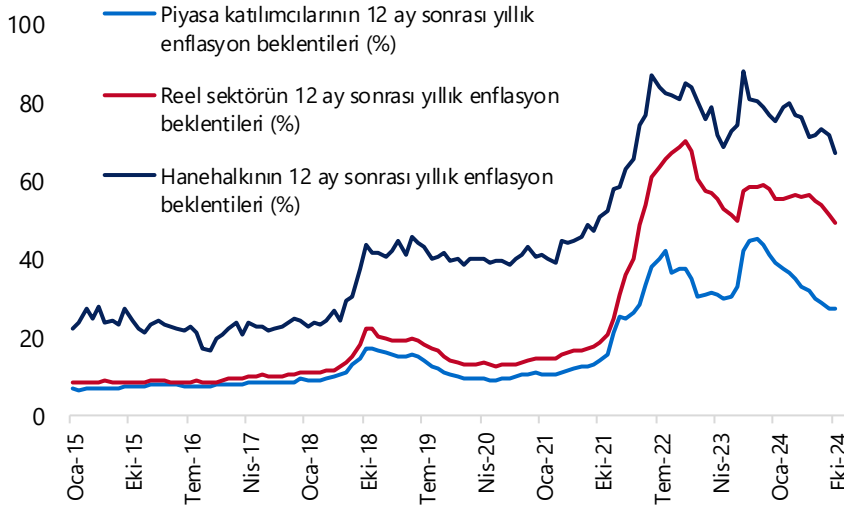
Brent petrol günü %2,9 kayıpla varil başına 73\$ seviyesinden tamamlarken, ham petrol ise %3,2 gerileyerek varil başına 68,94\$ seviyesinden günü kapattı.

Ekonomi ve Politika Haberleri

Saat 10:00'da kasım ayı Sektörel Enflasyon Beklentileri anket sonuçları açıklanacak

Ekim ayı anket sonuçlarına göre piyasa katılımcıları, reel sektör ve hanehalkının enflasyon beklentilerinde düşüş eğilimi izlenirken, bu üç ekonomik birim arasındaki seviye farkı yüksek kalmaya devam etti. Bu çerçevede ekim ayında 12 ay sonrasına ilişkin yıllık enflasyon beklentileri, piyasa katılımcıları için 0,1 puan azalarak %27,4 seviyesine, reel sektör için 1,6 puan azalarak %49,5 seviyesine ve hanehalkı için 4,4 puan azalarak %7,2 seviyesine indi.

Sektörel Enflasyon Beklentileri (gelecek 12 ay, %)



Kaynak: TÜİK, TCMB, Tacirler Yatırım

Arındırılmış reel kesim güveni kasım ayında yükseldi

Arındırılmamış reel kesim güven endeksi (RKGE) kasım ayında 100,9 seviyesinden 100,4 seviyesine inerken, mevsim etkilerinden arındırılmış endeks seviyesi ise 102,2 seviyesinden 103,4 seviyesine yükseldi ve nisan ayından bu yana en yüksek düzeyine ulaştı. Diğer yandan kapasite kullanım oranı (KKO) kasım ayında %74,9 seviyesinden %76,10 seviyesine, mevsimsel etkilerden arındırılmış KKO ise %75,2 seviyesinden %75,6 seviyesine yükseldi. Ekonomik aktivitedeki yavaşlamanın üçüncü çeyrekte belirgin bir şekilde derinleştiğini ön plana çıkaran öncü göstergelerin, yılın son çeyreğine ilişkin daha ılımlı sinyaller ürettiğini takip ediyoruz. Üçüncü çeyreğe ilişkin büyüme verileri bu hafta cuma günü açıklanacak. Türkiye ekonomisinin yılın üçüncü çeyreğinde çeyreksek bazda daralma kaydetmesini bekliyoruz. Son çeyreğin ortalarında bulunmamız dolayısı ile henüz yeterli veriye sahip olmamakla birlikte, şimdiye kadar gelen veriler son çeyrek için üçüncü çeyreğe kıyasla daha dengeli bir aktivite görünümünü işaret ediyor.

Şirket ve Sektör Haberleri

CEOEM: Ceo Event Medya, 3Ç24 finansal sonuçlarını 9 milyon TL zarar ile açıkladı. Şirket, bir önceki çeyrekte 47 milyon TL kar, bir önceki yılın aynı döneminde ise 27 milyon TL zarar ile finansal sonuçlarını açıklamıştı. Aynı dönemde şirketin satış gelirleri çeyreklik bazda %95, yıllık bazda ise %64 daraldı.

ENERY: Enerya Antalya Gaz Dağıtım, Alanya'da doğal gaz dağıtımına ilişkin lisans genişletme sürecini tamamlayarak, ilçeyle ilk gaz verme işlemini gerçekleştirdi.

GMTAS: Gimat Mağazacılık, iş hacminin büyümesi ve mevcut kullanılmakta olan depoların yetersiz kalmasından dolayı Yenimahalle'de 4.900 m²'lik bir depo kiralandığını açıkladı.

LMKDC: Limak Doğu Anadolu Çimento, 2024 9 aylık dönemde 1,6 milyar TL net kâr ve 1,7 milyar TL net esas faaliyet kârı açıkladı. Ana ortaklığa ait özkaynaklar, geçen yıl Aralık ayına göre %25.9 artarak 800 milyon TL yükseldi. Şirketin nakit ve benzeri varlıkları 608 milyon TL olarak kaydedildi.

MIATK: Mia Teknoloji, İtalyan şirketi Arches ile uluslararası fon mekanizmaları kapsamında, Sağlık, Uzay ve Havacılık, Bilgi Teknolojileri, Yapay Zeka ve Tarım sektörlerinde iş birlikleri kurulmasını sağlamak amacıyla sözleşme imzalandığını açıkladı.

SKTAS: Söktaş Tekstil, %100 oranında hissedarı olduğu Efeler Çiftliği Tarım ve Hayvancılık A.Ş. ünvanlı bağlı ortaklığının sermayesinin 98 milyon TL'den 350 milyon TL'ye nakden artırılmasına karar verildiğini açıkladı.

SKYLP: Skyalp, şirket iştiraklerinden Juphy Teknoloji'nin merkezini ABD'ye taşıması üzerine, şirket sermayesinin %0,8337'lik payına tekabül eden toplam 2.436 adet pay ile tüm hak ve yükümlülüklerin, 66.703 adet "Series Seed-2B Preferred Stock" hissesi karşılığında devredileceğini açıkladı.

Yükselenler	Kapanış	Günlük (%)	Haftalık (%)
Oba Makarnacılık	42,02	7,74	8,92
Ülker	110,30	6,78	4,75
Smart Güneş Enerjisi T	40,56	6,35	1,81
Türk Hava Yolları	296,25	5,99	2,60
Göllaş Çimento	468,50	4,87	13,03

Düşenler	Kapanış	Günlük (%)	Haftalık (%)
Tekfen Holding	77,40	-6,12	-5,15
Koza Anadolu Metal	71,70	-4,59	10,48
T. Vakıflar Bankası	24,54	-3,84	1,66
Gübre Fabrikaları	222,50	-3,05	7,59
Enerya Enerji	271,00	-2,87	-0,73

BIST 100 Para Girişi	Para Girişi (mnTL)	P.D. Oranı (%)
THYAO	656,68	0,47%
TOASO	134,31	0,16%
BIMAS	121,27	0,16%
GARAN	119,61	0,13%
PGSUS	104,92	0,09%

BIST 100 Para Çıkışı	Para Çıkışı (mnTL)	P.D. Oranı (%)
AKBNK	-290,21	0,24%
GUBRF	-181,72	0,16%
FROTO	-93,63	0,11%
TCELL	-83,71	0,09%
HEKTS	-52,89	0,08%

Model Portföy

Şirket Adı	Hisse Kodu	Son Fiyat (TL)	12A Hedef Fiyat (TL)	Güncel Getiri (%)	Getiri Potansiyeli (%)	Ekleme Tarihi
Migros	MGROS	₺481,25	₺616,00	170%	28%	06-Haz-23
Türk Hava Yolları	THYAO	₺296,25	₺428,00	80%	44%	06-Haz-23
Tupras	TUPRS	₺148,50	₺208,10	143%	40%	06-Haz-23
Lider Faktoring	LIDFA	₺3,06	₺7,08	-13%	131%	20-Kas-23
Coca Cola	CCOLA	₺52,00	₺88,82	43%	71%	27-Kas-23
MLP Sağlık	MPARK	₺380,75	₺419,30	46%	10%	10-May-24
Mavi Giyim	MAVI	₺80,60	₺147,00	-19%	82%	27-Ağu-24
Ford Otosan	FROTO	₺993,00	₺1.292,00	11%	30%	28-Ağu-24

Kuruluşundan Bugüne MP Getirisi (%) 155%

Kuruluşundan Bugüne BIST 100 Endeks Getirisi (%) 80%

Kuruluşundan Bugüne MP / BIST 100 Göreceli Getiri (%) 42%

Son 1 yıl MP Getirisi (%) 26%

Son 1 yıl BIST 100 Endeks Getirisi (%) 21%

Son 1 yıl MP / BIST 100 Göreceli Getiri (%) 4%

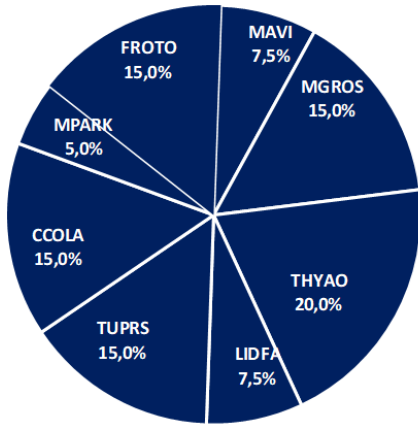
2024 Yılı MP Getirisi (%) 30%

2024 Yılı BIST 100 Endeks Getirisi (%) 29%

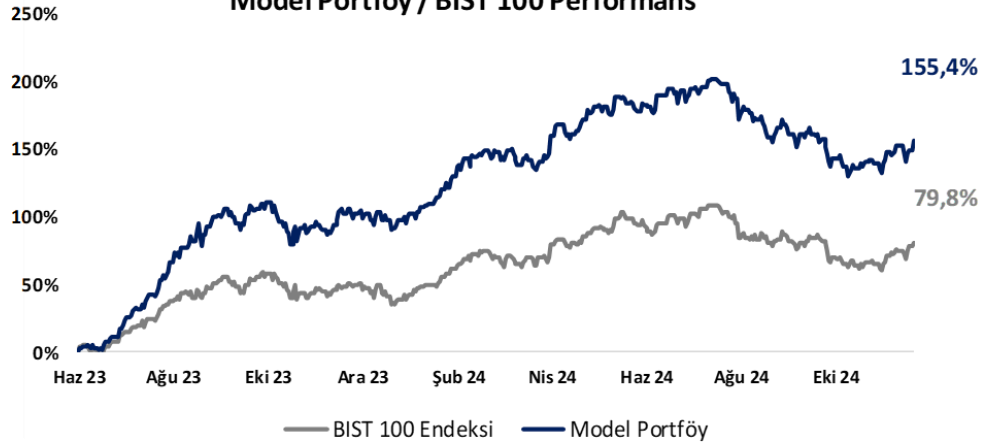
2024 Yılı MP / BIST 100 Göreceli Getiri (%) 0%

*MP: Tacirler Model Portföy

Model Portföy Ağırlık



Model Portföy / BIST 100 Performans



BIST 100 Teknik Analiz



BIST-100	Destek 3	Destek 2	Destek 1	Kapanış	Direnç 1	Direnç 2	Direnç 3
	9,180	9,320	9,500	9,659	9,750	9,900	10,000

İndikatör Yorum

Momentum (trendin ivmesini gösterir): 100 eşik değerinin üzerinde. Pozitif.

MACD (orta vadeli trend göstergesi): MACD (26,12) alım bölgesinde. Pozitif.

RSI (trendin gücünü gösterir): RSI, aşırı alıma yöneliyor. Hafif pozitif.

Hareketli Ortalamalar: BIST 100 endeksi tüm önemli üssel ortalamalar üzerinde. Pozitif.

VIOP 30 Teknik Analiz



Kasım ayı VIOP 30 endeks kontratı, geçtiğimiz işlem gününde 10.960 puan seviyesinden günlük kapanış gerçekleştirdi. Bugün yukarı yönlü hareketlerde ilk olarak 11.050 ve ardından 11.150 puan seviyelerini takip edeceğiz. Aşağı yönlü olası hareketlerde 10.850 puan seviyesi ilk destek noktamızı oluştururken, ana desteğimiz 10.750 puan seviyesi.

VIOP30	Destek 3	Destek 2	Destek 1	Kapanış	Direnç 1	Direnç 2	Direnç 3
	10.650	10.750	10.850	10.960	11.050	11.150	11.300

Günlük İşlemler

Alan	Net Adet	%	Maliyet	Toplam	Satan	Net Adet	%	Maliyet	Toplam	Kurum	T. Adet	%	Maliyet	Net
IS YATIRIM	9,229	36	11031.036	60,339	GARANTI BBVA	7,620	30	11000.305	13,708	YAPI KRE	66,745	16	10953.370	-919
HALK YATIRIM	5,046	20	10914.555	15,124	BANK-OF-AMERI	4,469	18	10891.564	47,421	IS YATIRI	60,339	14	10950.639	9,229
GEDİK YATIRIM	3,095	12	10920.821	18,315	INFO YATIRIM M	3,776	15	10968.431	24,552	BANK-OF-	47,421	11	10954.348	-4,469
QNB YATIRIM M	1,721	7	10939.292	11,903	AK YATIRIM	1,744	7	10992.679	19,686	INFO YAT	24,552	6	10956.607	-3,776
DENİZ YATIRIM	1,084	4	10926.857	14,164	PHILLIPCAPITAL	1,600	6	10943.809	14,334	AK YATIR	19,686	5	10957.991	-1,744
DiĞER	5,284	21		0	DiĞER	6,250	25		0	DiĞER	201,07	48		0

Kümülatif İşlemler

Alan	Net Adet	%	Maliyet	Toplam	Satan	Net Adet	%	Maliyet	Toplam	Kurum	T. Adet	%	Maliyet	Net
TEB YATIRIM	81,927	27	10678.803	762,665	IS YATIRIM	202,841	67	10296.649	1,539,709	YAPI KRE	1,563,695	14	10525.573	63,945
YAPI KREDİ YAT	63,945	21	10398.342	1,563,6	BANK-OF-AMERI	84,324	28	10685.402	1,336,348	IS YATIRI	1,539,709	14	10476.525	-202,84
VAKIF YAT.	28,344	9	10294.241	274,032	GARANTI BBVA	4,132	1	7145.731	443,052	BANK-OF-	1,336,348	12	10474.067	-84,324
HALK YATIRIM	22,865	8	10478.703	175,017	HSBC YATIRIM	3,263	1	10566.969	147,909	TEB YATI	762,665	7	10479.013	81,927
INFO YATIRIM M	18,048	6	10095.458	678,068	SEKER YATIRIM	2,044	1	10942.938	54,640	INFO YAT	678,068	6	10529.806	18,048
DiĞER	86,871	29		0	DiĞER	5,396	2		0	DiĞER	5,274,589	47		0

Kaynak: Matriks / Tacirler Yatırım

Pay Alım Satım ve Son İki Haftalık Yeni İş İlişkileri

Alıcı	Satıcı	Şirket	Türü	# lot	İşlem Fiyatı (TL)	İşlem sonrası sermaye içindeki payı
PCILT		PCILT	Geri Alım	50.000	17,25	0.77%
LKMNH		LKMNH	Geri Alım	27.500	17,35	2.58%
FRIGO		FRIGO	Geri Alım	20.000	8,30	2.22%
YGGYO		YGGYO	Geri Alım	30.198	60,09	3.22%
TKFEN		TKFEN	Geri Alım	409.612	79,99	2.23%

YENİ İŞ İLİŞKİLERİ (Son İki Hafta)

Tarih	Şirket	İş Tanımı	Toplam Sözleşme Tutarı (mn TL)	2023 Ciro (mn TL)	2023 Ciro (%)	Son 12 Ay Ciro (mn TL)	Son 12 ay Ciro (%)	Açıklama Tarihinden Bugüne Getiri (%)
22/11/2024	ASELS	Hava savunma sistemi satışı	5.006,1	73.592,8	6,8%	107.635,9	4,7%	0,0%
	FONET	Hastane bilgi yönetim sistemi satışı	997,3	249,8	399,2%	421,1	236,9%	0,0%
	GEREL	Kablo kanalı ve ekipman satışı	100,8	1.459,7	6,9%	2.482,9	4,1%	0,0%
21/11/2024	CWENE	Ürün satışı	265,0	11.503,3	2,3%	10.368,9	2,6%	6,2%
	DOKTA	Demir döküm parçası satışı	137,1	9.636,0	1,4%	11.761,5	1,2%	1,1%
20/11/2024	DCTTR	Buğday satışı	56,0	1.767,1	3,2%	3.285,5	1,7%	8,8%
	MIATK	Yazılım sözleşmesi imzalanması	14,5	1.401,0	1,0%	2.224,2	0,7%	3,2%
	CWENE	Ürün satışı	250,0	11.503,3	2,2%	10.368,9	2,4%	7,5%
19/11/2024	DCTTR	Pamuk satışı	30,0	1.767,1	1,7%	3.285,5	0,9%	6,4%
	CWENE	Ürün satışı	270,0	11.503,3	2,3%	10.368,9	2,6%	5,9%
	LINK	Sipariş alımı	1,0	72,8	1,4%	140,7	0,7%	-1,6%
18/11/2024	ASELS	Faydalı yük satışı	616,3	73.592,8	0,8%	107.635,9	0,6%	1,6%
	FORTE	İhale kazanımı	243,1	664,8	36,6%	1.190,2	20,4%	-4,4%
	FORTE	İhale kazanımı	12,7	664,8	1,9%	1.190,2	1,1%	-4,4%
	KBORU	Yurtdışı altyapı boru alım işi	83,0	2.046,9	4,1%	4.242,5	2,0%	-3,2%
	KBORU	Yurtiçi altyapı boru alım işi	155,0	2.046,9	7,6%	4.242,5	3,7%	-3,2%
	CWENE	Ürün satışı	1.077,0	11.503,3	9,4%	10.368,9	10,4%	5,4%
14/11/2024	GESAN	Enerji nakil hattı yapım işi	128,2	10.450,7	1,2%	15.004,1	0,9%	-0,6%
	ALVES	Stok yönetim sistemi satışı	247,1	3.035,7	8,1%	4.886,6	5,1%	-1,9%
13/11/2024	DCTTR	Muhtelif inşaat malzemesi satışı	27,0	1.767,1	1,5%	3.285,5	0,8%	5,2%
12/11/2024	DCTTR	İnşaat malzemesi satışı	35,9	1.767,1	2,0%	3.285,5	1,1%	4,3%
	SNICA	Alt yapı boru ve radyatör satışı	103,0	2.215,1	4,6%	2.189,8	4,7%	-3,0%

FX Teknik Analiz

USD/TRY

Haftanın ilk işlem gününde dolar endeksindeki gerileme ile birlikte GoÜ para birimlerinde pozitif bir seyir izlenirken, TL ise dolar karşısında yatay bir seyir izleyerek alt sıralarda yer aldı. USDTRY günü 34,5674 seviyesinden tamamlarken, Türkiye 5 yıllık CDS primi 258,57 baz puandan 257 baz puana indi. Yakın dönemde başlaması beklenen faiz indirimlerinin TL'de sert bir değer kaybı yaratmasını beklememekle birlikte, kurda kısa vadede 34 – 35 bandının etkili olabileceğine ilişkin beklentimizi koruyoruz.



EUR/USD

Trump'ın Hazine Bakanı olarak Bessent'i aday göstermesinin ardından dolar endeksi %0,7 gerilerken, EURUSD paritesi ise gün içerisinde 1,0530 seviyesine kadar tırmanmasının ardından günü %0,8 yükselişle 1,0495 seviyesinden tamamladı. Teknik göstergelerin ürettikleri sinyaller ve temel dinamikler çerçevesinde paritenin düşüş eğilimini sürdürmesini ve yeniden 1,04 seviyesinin altını hedef almasını bekliyoruz. Paritede 1,0470, 1,0420 ve 1,0350 seviyeleri destek, 1,05, 1,0530 ve 1,0565 seviyeleri direnç konumunda bulunuyor.



XAU/USD

İsrail ve Lübnan arasında ateşkes sağlandığı haberleri ile birlikte dün %3,4 gerileyen ons altın, bu sabah saatlerinde 2.630\$ civarında seyrediyor. Yükseliş kanalı içerisinde hareketini koruyan ons altında, kısa vadede 2.550\$ desteğini yakından takip edeceğiz. Kanal desteğinin geçtiği 2.550\$ üzerinde kaldığı müddetçe orta vadeli yükseliş eğiliminde bozulma beklemeyiz. Altında 2.625\$, 2.600\$ ve 2.575\$ seviyeleri kısa vadeli destek, 2.640\$, 2.670\$ ve 2.693\$ seviyeleri ise kısa vadeli direnç konumunda.



XAG/USD

Jeopolitik risklerin sönümlenmesi ile birlikte değerli metallerde sert satış baskıları oluşurken, gümüş fiyatları ise günü %3,3 kayıpla 30,30\$ seviyesinden tamamladı. Yükseliş kanalı içerisinde hareketini koruyan gümüşte, kanal desteğinin geçtiği 29,50\$ üzerindeki hareket korunduğu müddetçe geri çekilmelerin alım fırsatı olarak sınırlı kalmayı sürdürebileceği görüşündeyiz. Bu sabah saatlerinde 30,35\$ seviyesinden işlem gören gümüşte 30,15\$, 30\$ ve 29,70\$ seviyeleri destek, 30,53\$, 30,85\$ ve 31,16\$ seviyeleri ise direnç konumunda.



Yatırım Merkezlerimiz

Genel Müdürlük

Nispetiye Cad. B-3 Blok Kat: 9 Akmerkez Etiler - İSTANBUL
0 212 355 46 46

Adana	Cemal Paşa Mah. Gazipaşa Bul. Cemal Uğurlu Apt. Kat: 1 D: 4	(0 322) 457 77 55
Akatlar İrtibat Bürosu	Akat Mahallesi Meydan Caddesi B Blok No: 16 D: 8 (Eski No D: 10) Beşiktaş	(0 212) 355 46 46
Ankara	Remzi Oğuz Arık Mah. Tunalı Hilmi Cad. Yaprak Apt. No: 94 Kat: 2 D: 9 Kavaklıdere Çankaya	(0 312) 435 18 36
Ankara - Çukurambar İrtibat Bürosu	Kızılırmak Mah.Ufuk Üniversitesi Cad. Next Level Loft Ofis No: 4/65 Kat: 24 Söğütözü Çankaya	(0 312) 909 87 70
Antalya	Şirinyalı Mah. İsmet Gökşen Cad. Özden Apt. No:82/6 Muratpaşa	(0 242) 248 45 20
Bakırköy	İstanbul Cad. Bakırköy İş Merkezi No: 6 Kat: 4 D: 14 Bakırköy	(0 212) 570 52 59
Bodrum İrtibat Bürosu	Konacık Mahallesi, Atatürk Bulvarı, Arbor-Abdullah Ünal Çabuk İş Merkezi No: 285/1-A6 Bodrum	(0 212) 355 46 46
Bursa	Konak Mah. Barış (120) Sokak , Ofis Artı Binası, Dış kapı No:3 Daire:33 Nilüfer-BURSA	(0 224) 225 64 10
Çankaya İrtibat Bürosu	Çankaya Mahallesi Cinnah Caddesi Cinnah Apartmanı No: 55 D: 7-8 Çankaya / ANKARA	(0 212) 355 46 46
Denizli	Urhan İş Merkezi 2. Ticari Yol Daire 26 Kat: 6 Bayramyeri	(0 258) 265 87 85
Erenköy	Bağdat Cad. Çubukçu Apt. No: 333 Kat: 2 D: 4 Kadıköy	(0 216) 348 82 82
Gaziantep	İncilipinar Mah. Gazimuhtarpaşa Bul. Kepkepzade Park İş Merkezi B Blok No: 18 Kat: 1 D: 5	(0 342) 232 35 35
Girne	Ziya Rızıkı Cad. Şehit Necati Gürkaya Sok. Kat: 1 D: 1 Girne - KKTC	(0 392) 815 14 55-0533 889 15 51
İzmir	Kültür Mahallesi, Cumhuriyet Bulvarı No:137 Cumhuriyet Apt. K:5 D:12 Konak – İzmir	(0 232) 445 01 61
İzmir Karşıyaka Şube	Yalı Mahallesi Ahmet Kemal Baysak Bulvarı No:42 D:11	(0 232) 241 19 24
İzmir İrtibat Bürosu	Şehit Nevres Bulvarı Eczacıbaşı Apartmanı No: 7 Kat: 2 Daire: 5 Pasaport Alsancak - Konak	(0 232) 241 24 50
İzmit	Hürriyet Cad. Kaya İşhanı No: 39/5 İzmit	(0 262) 323 11 33
İzmit İrtibat Bürosu	Ömerağa Mah. Alemdar Cad. İ. Kolaylı Apt. No: 8 Kat: 2 İzmit	(0 262) 260 01 01
Karadeniz Ereğli	Bağlık Mahallesi Karanfil Sokak No:16/A Karadeniz Ereğli – Zonguldak	(0 372) 316 40 50
Kartal	Üsküdar Cad. Cevat Kayacan Apt. No: 26 Kat: 4 D: 8 Kartal	(0 216) 306 22 71-306 22 06
Kayseri	Hunat Mah. Nuh Mehmet Baldöktü Sok. Gürcüoğlu Plaza No: 5 K: 3 D: 11 Melikgazi	(0 352) 221 08 68-222 82 51
Marmaris İrtibat Bürosu	Kemeraltı Mah. Orgeneral Mustafa Muğlalı Cad. Güven Apt. No: 22 D: 2 Marmaris	(0 252) 321 08 00
Merkez Şube	Akat Mahallesi Meydan Caddesi B Blok No: 16 D: 7 (Eski No D: 9) Beşiktaş	(0 212) 355 46 46
Mersin	İnönü Mah. 1401 Sok. No:32 Pozcu Evo Kat:2 No:10-11 Yenişehir Mersin	(0 324) 238 11 89
Trabzon İrtibat Bürosu	Kemerkaya Mahallesi Halkevi Cad. Mandıralı İş Merkezi No: 4 Daire: 4 Ortahisar	(0 462) 432 24 50

Uyarı Notu

Bu raporda yer alan yatırım bilgi, yorum ve tavsiyeleri, yorum ve tavsiyede bulunanların kişisel görüşlerine dayanmakta olup finansal bilgi ve genel yatırım tavsiyesi kapsamında hazırlanmıştır ve hiçbir şekilde yatırım danışmanlığı kapsamında değildir. Yatırım danışmanlığı hizmeti; yetkili kuruluşlar tarafından kişilerin risk ve getiri tercihleri dikkate alınarak kişiye özel sunulmaktadır. Burada yer alan yorum ve tavsiyeler ise genel niteliktedir. Bu tavsiyeler, mali durumunuz ile risk ve getiri tercihlerinize uygun olmayabilir. Bu nedenle, sadece burada yer alan bilgilere dayanarak yatırım kararı verilmesi beklentilerinize uygun sonuçlar doğurmayabilir.

Yatırım Danışmanlığı hizmeti talep edilmesi halinde; yatırımcının Tacirler Yatırım Menkul Değerler A.Ş. ile Yatırım Danışmanlığı sözleşmesi imzalamış olması, Yerindelik Testi'ni tamamlamış ve risk grubunun belirlemiş olması zorunludur.

Bu raporda yer alan her türlü bilgi, yorum ve tavsiye uygunluk testi ile tespit edilecek risk grubunuz ve getiri beklentiniz ile uyumlu olmayabilir. Dolayısıyla, uygunluk testi neticesinde risk grubunuz tespit edilmeden sadece burada yer alan bilgilere dayanılarak yatırım kararı verilmesi amaç, bilgi ve tecrübenize uygun sonuçlar doğurmayabilir.

Bu rapor herhangi bir sürede belirli bir getirinin sağlanacağına dair bir taahhüt içermemekte olup, zaman içerisinde piyasa koşullarında meydana gelen değişiklikler nedeniyle yorum ve tavsiyelerde değişiklikler söz konusu olabilir. Bu raporda bahsedilen yatırım araçlarının fiyatları ve değerleri yatırımcıların menfaatlerine aykırı olarak hareket edebilir ve netice itibarıyla yatırımcılar anaparalarını kaybetme riski ile karşı karşıya kalabilirler. Bu raporda yer alan geçmiş performans verileri gelecekte elde edilecek sonuçların bir garantisi olarak kabul edilemez.

Bu raporda yer alan tüm bilgiler ve görüşler yatırımcıları bilgilendirmek amacıyla, Tacirler Yatırım Menkul Değerler A.Ş. tarafından güncel ve güvenilir kaynaklardan temin edilmiş olmakla beraber, Tacirler Yatırım Menkul Değerler A.Ş. söz konusu bilgilerin doğru ve tam olduğunu taahhüt etmemektedir. Raporlardaki yorumlardan, bilgilerin tam veya doğru olmaması ve/veya güncellenme nedeniyle doğabilecek maddi ve manevi zararlardan Tacirler Yatırım Menkul Değerler A.Ş. ve çalışanları sorumlu tutulamaz.

Bu rapor, sadece gönderildiği kişilerin kullanımı içindir. Bu raporun tümü veya bir kısmı Tacirler Yatırım Menkul Değerler A.Ş.'nin yazılı izni olmadan çoğaltılamaz, yayınlanamaz veya üçüncü kişilere gösterilemez, ticari amaçla kullanılamaz. Aksi halde, Tacirler Yatırım Menkul Değerler A.Ş. uğramış olduğu bütün zarar ve ziyanı talep etme hakkını saklı tutar.