

Güne Başlarken

Günaydın. Küresel borsalar haftaya moralli başlıyor. Geçtiğimiz hafta hemen hemen her gün Rusya – Ukrayna arasında bir saldırı haberi takip edilmesinin ardından hafta sonunun nispeten sakin geçmesi jeopolitik risk algısının da şimdilik geri planda kalmasına neden oluyor. İçeride ise, TCMB Para Politikası Kurulu faiz kararı ile beraber yayımlanan karar metni sonrasında Aralık ayında faiz indirim beklentilerinin artması bankalar öncülüğünde Borsa İstanbul'u yukarı taşımaya devam ediyor. BIST 100 endeksi 9500 direncini de aşarak yaklaşık olarak son iki ayın zirvesine tırmandı. Para girişi, artan hacim ve momentumda güçlenme ile yaşanan bu yükselişin teknik açıdan da pozitif olduğunu, kısa vadede 9400 / 9500 destek bölgesi üzerinde kaldığı sürece 9700 / 10 bin direnç alanının hedeflenebileceğini düşünüyoruz. Bu süreçte, bankalar endeksi genelinden pozitif ayrılmaya devam edebilir. Günün ajandası sakin, içeride reel kesim güveni ve kapasite kullanımı takip edilecek. Haftanın devamında ABD ve Türkiye 3Ç24 GSYH büyüme verileri ile Avrupa enflasyon göstergeleri öne çıkacak. Anketlere göre, Cuma günü açıklanacak Türkiye 3. çeyrek GSYH verisinin yıllık %2,5 büyümeye işaret etmesi bekleniyor, bizim beklentimiz ise %1,5 civarında daha sınırlı bir büyüme yönünde. Türkiye 5 yıl vadeli CDS primleri güne 259 baz puanının hemen altında başlıyor.

Ekonomik Takvim

- 10:00 | **Türkiye** | Kapasite Kullanım Oranı (Kasım) |
- 12:00 | **Almanya** | IFO İş Güveni Endeksi (Kasım) |

PİYASALAR			
Yurtiçi	Kapanış	1 gün (%)	1 hafta (%)
BIST 100	9.549,89	1,94	1,71
BIST 30	10.540,61	1,96	1,71
BIST 50	8.454,48	2,02	1,70
BIST Tüm	11.025,02	1,77	1,80
BIST Banka	14.067,27	4,38	7,53
BIST Ulaştırma	33.442,68	-0,04	-3,18
BIST Sınai	12.617,73	1,72	1,17

Yurtdışı Endeksler	Son	1 gün (%)	1 hafta (%)
Nasdaq	19.003,65	0,2%	1,1%
Dax	19.322,59	0,9%	0,7%
Cac 40	7.255,01	0,6%	-0,3%
FTSE 100	8.262,08	1,4%	0,3%

Hazine Tahvilleri	Son	Günlük D. (%)	YBB D. (%)
TR 10 Yıllık Tahvil	24,80	-1,85	6,13
GER 10 Yıllık Tahvil	2,27	-1,98	13,19
ABD 10 Yıllık Tahvil	4,36	-1,20	12,29
ITA 10 Yıllık Tahvil	3,52	-1,21	-5,98
FR 10 Yıllık Tahvil	3,05	-1,64	20,29
UK 10 Yıllık Tahvil	4,06	-0,56	14,83

Döviz	Son	Günlük D. (%)	YBB D. (%)
USDTRY	34,53	0,04	17,17
EURTRY	36,22	0,42	10,61
GBPTRY	43,48	0,32	15,61
BRENT (\$)	74,13	-0,69	-3,56
XAUUSD (\$)	2669,69	-1,65	29,41
XAGUSD (\$)	30,76	-1,48	29,28
COPPER (\$)	4,11	0,57	6,13
XPTUSD (\$)	955,99	-0,97	

GÜNLÜK TEKNİK ANALİZ BAZLI HİSSE ÖNERİLERİ

Hisse	ALIM Aralığı	SATIM Aralığı (TP)	Zarar KES (SL)
PETKM	18.30 - 18.50	18.80 - 19.15	18.10
ENKAI	51.15 - 51.70	52.60 - 53.50	50.75
TAVHL	269.00 - 272.20	277.00 - 281.60	267.00
AKSEN	34.86 - 35.20	35.80 - 36.40	34.54

HAFTALIK TEKNİK ANALİZ BAZLI HİSSE ÖNERİLERİ

Hisse	ALIM Aralığı	SATIM Aralığı (TP)	Zarar KES (SL)
YKBNK	29.10 - 29.46	30.50 - 31.58	28.46
TUPRS	146.00 - 147.70	153.00 - 158.30	142.60
BIMAS	466.50 - 472.50	489.50 - 506.50	456.00
MAVI	77.00 - 78.00	80.75 - 83.55	75.30

Global Piyasalarda Öne Çıkanlar

Haftanın son işlem gününde ABD ve Euro Bölgesi'nden gelen kasım öncü PMI verileri gündemin üst sıralarında yer aldı. Almanya'da hizmet PMI beklentileri karşılamayarak 50 eşik değerinin altına inerken, Euro Bölgesi'ne ilişkin verilerin tamamı beklentilerin altında kaldı. Verilerin ardından dolar endeksi 108 seviyesi üzerine çıkarak son 2 yılın zirvesini test ederken, EURUSD paritesi ise 1,0335 seviyesine kadar geriledi. Yeni haftaya ABD'de gerileyen tahvil faizleri ve küresel risk iştahındaki dengeli seyir ile başlıyoruz. Donald Trump'ın yeni dönem için Hazine Bakanı olarak Scott Bessent'i aday göstereceğini açıklamasının ardından ABD 10 yıllık tahvil faizi bu sabah saatlerinde %4,35 altında seyrediyor. Tahvil getirilerindeki düşüşün sürmesi piyasalara kısa vadeli destek sağlayabilir. Haftanın ilk işlem gününde yurt dışı ajandada Almanya kasım IFO İş Güveni Endeksi ile ABD'den gelecek olan ekim Chicago Fed Ulusal Aktivite Endeksi ve kasım Dallas Fed İmalat Endeksi verileri yer alıyor.

Küresel Borsalar:

ABD borsaları haftanın son işlem gününü yükselişle tamamladı. Dow Jones endeksi cuma günü kapanışta %1'e yakın yükselerek 44.296,51 puana ulaşırken, S&P 500 endeksi ise %0,35 yükselişle 5.969,34 puandan kapandı. Nasdaq ise %0,16 primle 19.003,65 puan seviyesinden günü tamamladı.

Avrupa borsaları da cuma gününü günü kapattı. Almanya'da DAX endeksi %0,92 yükselişle 19.322,59 puana, İngiltere'de FTSE 100 endeksi %1,38 primle 8.262,08 puana, Fransa'da CAC 40 endeksi %0,59 yükselişle 7.255,01 puana ve İtalya'da FTSE MIB 30 endeksi ise %0,6 artışla 33.494,83 puana ulaştı.

Bu sabah saatlerinde Asya borsalarında karışık bir seyir izleniyor. Japonya'da Nikkei endeksi %1,1 primli işlem görürken, Hong Kong Hang Seng ve Çin CSI 300 endeksleri ise %0,6 ekside seyrediyor. ABD ve Avrupa endeks vadelielerinde ise alıcılı bir seyir ön plana çıkıyor.

Tahvil Piyasaları:

ABD 10 yıllık tahvil faizi haftanın son işlem gününde 2 baz puanının üzerinde düşüş kaydederek %4,40 seviyesine inerken, 5 yıllık tahvil faizi ise 1 baz puana yakın düşüşle %4,30 seviyesine altına indi. 2 yıllık tahvil faizi ise 2,4 baz puan artışla günü %4,3730 seviyesinden tamamladı.

Almanya 10 yıllık tahvil faizi cuma günü 7 baz puanının üzerine düşüşle %2,2420 seviyesine inerken, İtalya 10 yıllık tahvil faizi ise 6,8 baz puan düşüşle %3,50 seviyesine geriledi.

Para Piyasaları:

Haftanın son işlem gününde 108 seviyesi üzerine çıkarak son 2 yılın zirvesini test eden dolar endeksi, günü %0,5 kazançla 107,55 seviyesinden tamamladı.

EURUSD paritesi ise 1,0335 seviyesine kadar inmesinin ardından günü %0,5 kayıpla 1,0418 seviyesinden tamamladı. Teknik göstergelerin ürettikleri sinyaller ve temel dinamikler çerçevesinde paritenin düşüş eğilimini sürdürmesini ve yeniden 1,04 seviyesinin altına hedef almasını bekliyoruz.

USDJPY paritesi, dolar endeksinde hızlanan yükselişin etkisi ile birlikte cuma gününü %0,2 yükselişle 154,78 seviyesinden tamamladı.

Emtia Piyasaları:

Kazançlarını genişleten ons altın haftanın son işlem gününü %1,7 primle 2.716\$ üzerinde tamamlarken, gümüş fiyatları %1,8 yükselerek 31,34\$ üzerinden günü kapattı. Altın / gümüş rasyosu ise 86,71'den 86,65 seviyesine indi.

Brent petrol cuma gününü %1,3 yükselişle varil başına 75,2\$ seviyesinden tamamlarken, ham petrol ise %1,6 yükselerek varil başına 71,24\$ seviyesine yükseldi.

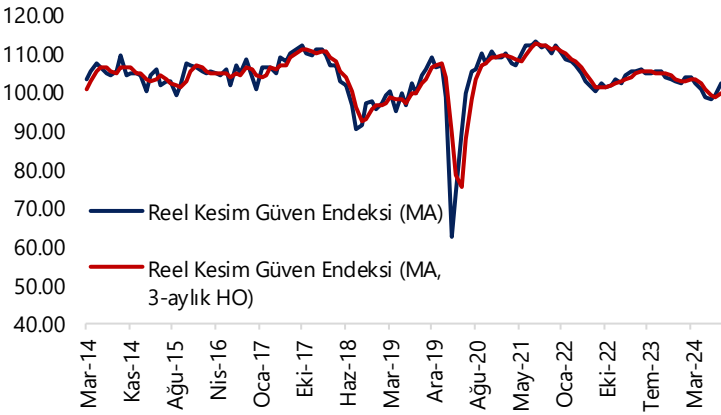
Ekonomi ve Politika Haberleri

Saat 10:00'da kasım reel sektör güven endeksi ve kapasite kullanım oranı verileri açıklanacak

Arındırılmamış reel kesim güven endeksi (RKGE), ağustos ve eylül aylarında 100 değerinin altında kalmasının ardından ekim ayında 98,8 seviyesinden 100,9 seviyesine yükseldi. Mevsim etkilerinden arındırılmış endeks de yine iki ay üst üste 100 seviyesi altında kalması sonrasında ekim ayında 99,2 seviyesinden 102,2 seviyesine çıktı. Diğer yandan kapasite kullanım oranı (KKO) ekim ayında %74,9 seviyesine sabit kalırken, mevsimsel etkilerden arındırılmış KKO ise %75,2 seviyesinden %75,2 seviyesine indi.

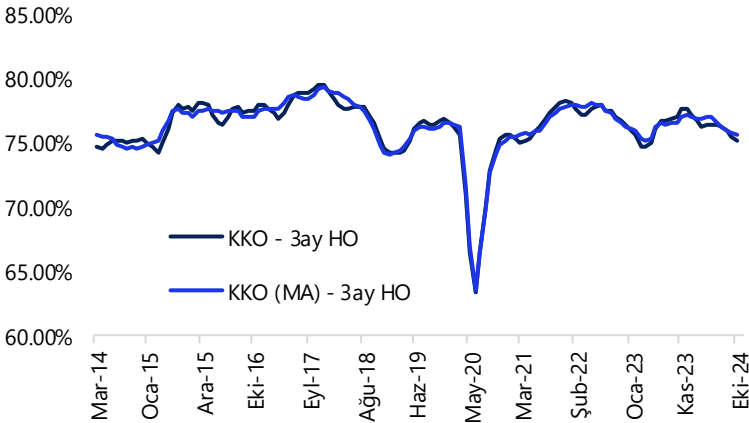
- Ekonomik aktivitedeki yavaşlamanın üçüncü çeyrekte belirgin bir şekilde derinleştiğini ön plana çıkaran öncü göstergelerin, ekim ayına ilişkin daha ılımlı sinyaller ürettiğini takip ediyoruz. Kasım ayına ilişkin gelen tüketici güven endeksinde ise yeniden düşüş eğilimi izlendi. Bu çerçevede bugün açıklanacak olan kasım ayı reel kesim güveni ve kapasite kullanım oranı verilerinin ön plana çıkaracağı resim önemli olacak. Son çeyreğin ortalarında bulunmamız dolayısı ile henüz yeterli veriye sahip olmamakla birlikte, şimdiye kadar gelen veriler son çeyrek için üçüncü çeyreğe kıyasla daha yatay bir talep görünümünü işaret ediyor.

Reel Kesim Güven Endeksi (MA)



Kaynak: TCMB, Tacirler Yatırım

Kapasite Kullanım Oranı (% , 3-aylık HO)



Kaynak: TCMB, Tacirler Yatırım

Şirket ve Sektör Haberleri

AVGYO: Samsun'da bulunan iki adet akaryakıt istasyonunun MEPET'e aylık 130 bin TL bedel üzerinden 1 yıllığına kiraya verilmesine karar verildi.

CMENT: Şirket 26 Aralık'ta hisse başına net 7,36 TL temettü ödeme kararı aldı. Şirketin brüt temettü verimi %1,90 oldu.

CWENE: CW Enerji, %100 bağlı ortaklığı Ereğli Organizasyon A.Ş.'nin devralma yoluyla kolaylaştırılmış usulde birleşmesine yönelik SPK onayının alındığını duyurdu. Birleşme sonrası sermaye değişikliği olmayacak.

ENERY: Enerya Enerji, Ahlatcı Altın İşletmeleri'nin altın madeni ruhsatlarını devralmasının ardından, ruhsatların JORC ve UMREK standartlarına uygun olarak raporlanması için teknik danışmanlık şirketi belirleme çalışmalarına başlanacağını duyurdu.

FONET: Fonet, Samsun İl Sağlık Müdürlüğü ile 99,7 milyon TL bedelli sözleşme imzaladığını açıkladı.

GUBRF: Gübre Fabrikaları, bağlı ortaklığı olan Razi Petrochemical Co (Razi) gayri meşru kazanç suçlamasından beraat ettiğini ve dava bedelinin 329,4 mn USD'den 59,4 mn USD'ye düşürüldüğünü bildirdi. Tebliğ sonrası Razi'nin, karara yasal süresi içinde istinaf yoluyla itiraz ettiğini duyurdu.

LINK: Link Bilgisayar, Vitalis Teknoloji'nin devralınması suretiyle şirket bünyesinde birleşmesi için yapılan başvurunun SPK tarafından onaylandığını açıkladı.

MAALT: Marmaris Altinyunus, JCR Avrasya tarafından kredi notunun Uzun Vadeli Ulusal "AA+(Tr) / Negatif", Kısa Vadeli Ulusal "J1+(Tr) / Stabil", Uluslararası Notlar "BB / Stabil" olarak belirlendiğini duyurdu.

PARSN: Parsan, havacılık sektörüne yönelik dövme yeteneklerini genişlettiğini ve Türkiye'de ilk kez nikel bazlı süper alaşım Waspaloy'un "Sıcak Kalıp Dövme" yöntemiyle dövme işlemini başarıyla gerçekleştirdiğini duyurdu.

YEOTK: Yeo Teknoloji, 205,6 milyon TL'si iç kaynaklardan, 53,4 milyon TL'si kar paylarından karşılanmak üzere çıkarılmış sermayesinin, 96 milyon TL'den 355 milyon TL'ye yükseltilmesine ilişkin SPK'ya yaptığı başvurunun onaylandığını açıkladı.

Yükselenler	Kapanış	Günlük (%)	Haftalık (%)
Hektaş	3,81	9,80	10,43
Anadolu Efes Biracılık	212,00	8,38	-0,56
Mlp Sağlık Hizmetleri	383,00	6,91	4,64
Sasa	4,17	6,65	8,03
Akbank	60,60	6,50	10,48

Düşenler	Kapanış	Günlük (%)	Haftalık (%)
Turkcell	93,15	-2,97	-1,53
Girisim Elektrik Sanayi	48,60	-2,61	-4,71
Kontrolmatik Teknoloji	47,94	-2,28	-4,12
Europower Enerji Ve C	35,92	-2,18	2,63
Anadolu Sigorta	81,85	-1,68	-5,92

BIST 100 Para Girişi	Para Girişi (mnTL)	P.D. Oranı (%)
AKBNK	278,26	0,32%
YKBNK	236,65	0,29%
BIMAS	211,65	0,20%
SAHOL	188,46	0,16%
AEFES	107,65	0,13%

BIST 100 Para Çıkışı	Para Çıkışı (mnTL)	P.D. Oranı (%)
TCELL	-443,60	0,22%
THYAO	-195,70	0,16%
ISCTR	-139,45	0,10%
KOZAL	-110,20	0,10%
MGROS	-46,50	0,08%

Model Portföy

Şirket Adı	Hisse Kodu	Son Fiyat (TL)	12A Hedef Fiyat (TL)	Güncel Getiri (%)	Getiri Potansiyeli (%)	Ekleme Tarihi
Migros	MGROS	₺464,75	₺616,00	161%	33%	06-Haz-23
Türk Hava Yolları	THYAO	₺279,50	₺428,00	70%	53%	06-Haz-23
Tupras	TUPRS	₺146,40	₺208,10	140%	42%	06-Haz-23
Lider Faktoring	LIDFA	₺3,04	₺7,08	-13%	133%	20-Kas-23
Coca Cola	CCOLA	₺49,78	₺88,82	37%	78%	27-Kas-23
MLP Sağlık	MPARK	₺383,00	₺419,30	47%	9%	10-May-24
Mavi Giyim	MAVI	₺77,30	₺147,00	-22%	90%	27-Ağu-24
Ford Otosan	FROTO	₺1.001,00	₺1.292,00	12%	29%	28-Ağu-24

Kuruluşundan Bugüne MP Getirisi (%) 148%

Kuruluşundan Bugüne BIST 100 Endeks Getirisi (%) 78%

Kuruluşundan Bugüne MP / BIST 100 Göreceli Getiri (%) 40%

Son 1 yıl MP Getirisi (%) 21%

Son 1 yıl BIST 100 Endeks Getirisi (%) 21%

Son 1 yıl MP / BIST 100 Göreceli Getiri (%) 0%

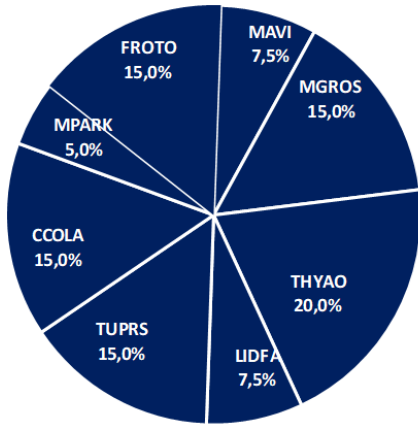
2024 Yılı MP Getirisi (%) 26%

2024 Yılı BIST 100 Endeks Getirisi (%) 28%

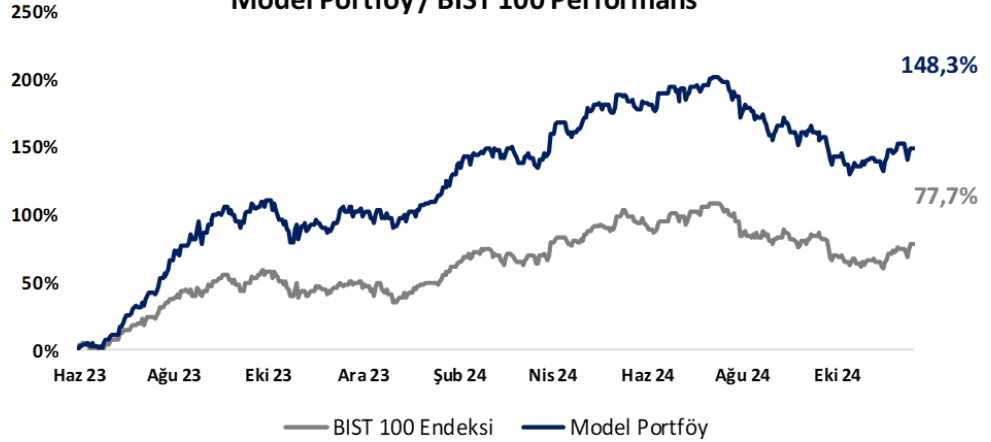
2024 Yılı MP / BIST 100 Göreceli Getiri (%) -1%

*MP: Tacirler Model Portföy

Model Portföy Ağırlık



Model Portföy / BIST 100 Performans



BIST 100 Teknik Analiz



Vade	Üssel H.O.	H.O. Kesişim	Trend Yönü	Trendin Gücü	En son	5 gün önce	20 gün önce
Kısa	5 günlük	5-22	Yukarı	Kuvvetlenen yükseliş	9,359	9,303	8,897
Orta	22 günlük	22-50	Aşağı	Baskı azalabilir	9,181	9,098	9,013
Uzun	50 günlük	50-200	Aşağı	Baskı azalabilir	9,275	9,265	9,337

BIST-100	Destek 3	Destek 2	Destek 1	Kapanış	Pivot	Direnç 1	Direnç 2	Direnç 3
	9,150	9,320	9,500	9,550	9,479	9,630	9,750	9,900

İndikatör Yorum

Momentum (trendin ivmesini gösterir): 100 eşik değerinin üzerinde. Pozitif.

MACD (orta vadeli trend göstergesi): MACD (26,12) alım bölgesinde. Pozitif.

RSI (trendin gücünü gösterir): RSI, aşırı alıma yöneliyor. Hafif pozitif.

Hareketli Ortalamalar: BIST 100 endeksi tüm önemli üssel ortalamalar üzerinde. Pozitif.

VIOP 30 Teknik Analiz



Kasım ayı VIOP 30 endeks kontratı, geçtiğimiz işlem gününde 10.860 puan seviyesinden günlük kapanış gerçekleştirdi. Bugün yukarı yönlü hareketlerde ilk olarak 10.950 ve ardından 11.050 puan seviyelerini takip edeceğiz. Aşağı yönlü olası hareketlerde 10.750 puan seviyesi ilk destek noktamızı oluştururken, ana desteğimiz 10.650 puan seviyesi.

VIOP30	Destek 3	Destek 2	Destek 1	Kapanış	Direnc 1	Direnc 2	Direnc 3
	10.550	10.650	10.750	10.860	10.950	11.050	11.200

Günlük İşlemler

Alan	Net Adet	%	Maliyet	Toplam	Satan	Net Adet	%	Maliyet	Toplam	Kurum	T. Adet	%	Maliyet	Net
IS YATIRIM	7,954	39	10768.368	63,672	BANK-OF-AMERI	2,526	13	10737.316	72,322	YAPI KRE	83,720	16	10754.245	1,888
GARANTİ BBVA	3,613	18	10752.087	15,797	AK YATIRIM	2,167	11	10779.305	24,567	BANK-OF-	72,322	14	10766.218	-2,526
HALK YATIRIM	2,109	10	10663.547	7,909	ZIRAAT YAT.	2,085	10	10808.374	4,593	IS YATIRI	63,672	12	10759.191	7,954
YAPI KREDİ YAT	1,888	9	10771.225	83,720	QNB YATIRIM M	1,857	9	10940.083	12,271	GEDİK YA	29,415	6	10776.556	1,811
GEDİK YATIRIM	1,811	9	10811.966	29,415	VAKIF YAT.	1,794	9	10916.160	12,698	TEB YATI	28,842	6	10743.109	-956
DiĞER	2,853	14		0	DiĞER	9,799	48		0	DiĞER	237,90	46		0

Kümülatif İşlemler

Alan	Net Adet	%	Maliyet	Toplam	Satan	Net Adet	%	Maliyet	Toplam	Kurum	T. Adet	%	Maliyet	Net
TEB YATIRIM	82,413	27	10679.250	745,535	IS YATIRIM	212,070	70	10328.608	1,479,370	YAPI KRE	1,496,950	14	10506.498	64,864
YAPI KREDİ YAT	64,864	21	10405.792	1,496,9	BANK-OF-AMERI	79,855	26	10673.864	1,288,927	IS YATIRI	1,479,370	14	10457.187	-212,07
VAKIF YAT.	28,732	10	10305.252	266,260	HSBC YATIRIM	3,619	1	10603.951	146,841	BANK-OF-	1,288,927	12	10456.397	-79,855
INFO YATIRIM M	21,824	7	10246.500	653,516	MEKSA YATIRIM	2,458	1	12365.872	168,194	TEB YATI	745,535	7	10468.014	82,413
HALK YATIRIM	17,819	6	10355.278	159,893	SEKER YATIRIM	2,172	1	10939.892	53,042	INFO YAT	653,516	6	10513.771	21,824
DiĞER	87,569	29		0	DiĞER	3,047	1		0	DiĞER	5,070,958	47		0

Kaynak: Matriks / Tacirler Yatırım

Pay Alım Satım ve Son İki Haftalık Yeni İş İlişkileri

Alıcı	Satıcı	Şirket	Türü	# lot	İşlem Fiyatı (TL)	İşlem sonrası sermaye içindeki payı
TKFEN		TKFEN	Geri Alım	123.068	82,45	2.12%
LKMNH		LKMNH	Geri Alım	26.030	17,20	2.57%
FRIGO		FRIGO	Geri Alım	20.000	8,20	2.21%
CUSAN		CUSAN	Geri Alım	14.437	19,95	1.01%
GEDİK		GEDİK	Geri Alım	39.244	7,17	2.18%
KRVGD		KRVGD	Geri Alım	150.000	2,18	1.24%
PCILT		PCILT	Geri Alım	150.000	17,10	0.73%

YENİ İŞ İLİŞKİLERİ (Son İki Hafta)

Tarih	Şirket	İş Tanımı	Toplam Sözleşme Tutarı (mn TL)	2023 Ciro (mn TL)	2023 Ciro (%)	Son 12 Ay Ciro (mn TL)	Son 12 ay Ciro (%)	Açıklama Tarihinden Bugüne Getiri (%)
22/11/2024	ASELS	Hava savunma sistemi satışı	5.006,1	73.592,8	6,8%	107.635,9	4,7%	0,0%
	FONET	Hastane bilgi yönetim sistemi satışı	997,3	249,8	399,2%	421,1	236,9%	0,0%
	GEREL	Kablo kanalı ve ekipman satışı	100,8	1.459,7	6,9%	2.482,9	4,1%	0,0%
21/11/2024	CWENE	Ürün satışı	265,0	11.503,3	2,3%	10.368,9	2,6%	6,2%
	DOKTA	Demir döküm parçası satışı	137,1	9.636,0	1,4%	11.761,5	1,2%	1,1%
20/11/2024	DCTTR	Buğday satışı	56,0	1.767,1	3,2%	3.285,5	1,7%	8,8%
	MIATK	Yazılım sözleşmesi imzalanması	14,5	1.401,0	1,0%	2.224,2	0,7%	3,2%
	CWENE	Ürün satışı	250,0	11.503,3	2,2%	10.368,9	2,4%	7,5%
19/11/2024	DCTTR	Pamuk satışı	30,0	1.767,1	1,7%	3.285,5	0,9%	6,4%
	CWENE	Ürün satışı	270,0	11.503,3	2,3%	10.368,9	2,6%	5,9%
	LINK	Sipariş alımı	1,0	72,8	1,4%	140,7	0,7%	-1,6%
18/11/2024	ASELS	Faydalı yük satışı	616,3	73.592,8	0,8%	107.635,9	0,6%	1,6%
	FORTE	İhale kazanımı	243,1	664,8	36,6%	1.190,2	20,4%	-4,4%
	FORTE	İhale kazanımı	12,7	664,8	1,9%	1.190,2	1,1%	-4,4%
	KBORU	Yurtdışı altyapı boru alım işi	83,0	2.046,9	4,1%	4.242,5	2,0%	-3,2%
	KBORU	Yurtiçi altyapı boru alım işi	155,0	2.046,9	7,6%	4.242,5	3,7%	-3,2%
	CWENE	Ürün satışı	1.077,0	11.503,3	9,4%	10.368,9	10,4%	5,4%
14/11/2024	GESAN	Enerji nakil hattı yapım işi	128,2	10.450,7	1,2%	15.004,1	0,9%	-0,6%
	ALVES	Stok yönetim sistemi satışı	247,1	3.035,7	8,1%	4.886,6	5,1%	-1,9%
13/11/2024	DCTTR	Muhelif inşaat malzemesi satışı	27,0	1.767,1	1,5%	3.285,5	0,8%	5,2%
12/11/2024	DCTTR	İnşaat malzemesi satışı	35,9	1.767,1	2,0%	3.285,5	1,1%	4,3%
	SNICA	Alt yapı boru ve radyatör satışı	103,0	2.215,1	4,6%	2.189,8	4,7%	-3,0%

FX Teknik Analiz

USD/TRY

Haftanın son işlem gününde dolar endeksi 108 üzerine tırmanarak son 2 yılın zirvesini test ederken, GoÜ para birimlerinin büyük çoğunluğu dolar karşısında değer kaybetti. Türk lirası %0,2 düşüşle orta sıralarda yer alırken, USDTRY paritesi günü 34,56 seviyesi üzerinde tamamladı. Yakın dönemde başlaması beklenen faiz indirimlerinin TL'de sert bir değer kaybı yaratmasını beklememekle birlikte, yakın vadede 34 – 35 bandının ön planda olabileceğine ilişkin beklentimizi koruyoruz.



EUR/USD

EURUSD paritesi haftanın son işlem gününde 1,0335 seviyesine kadar inmesinin ardından günü %0,5 kayıpla 1,0418 seviyesinden tamamladı. Teknik göstergelerin ürettikleri sinyaller ve temel dinamikler çerçevesinde paritenin düşüş eğilimini sürdürmesini ve yeniden 1,04 seviyesinin altını hedef almasını bekliyoruz. Paritede 1,05, 1,0530 ve 1,0565 seviyeleri direnç, 1,0470, 1,0420 ve 1,0350 seviyeleri ise destek konumunda bulunuyor.



XAU/USD

Cuma günü kazançlarını genişleten ons altın, günü %1,7 primle 2.716\$ üzerinde tamamladı. Bu sabah saatlerinde 2.672\$ seviyesinden işlem gören altında teknik göstergeler yükseliş eğiliminin sürdüğüne işaret ediyor. Ons altında 2.660\$ seviyesinden geçen 50 günlük hareketli ortalama kısa vadeli destek konumunda bulunuyor. Olası geri çekilmelerde bu destek seviyesi yakından izlenecek. 2.660\$ üzerindeki tutunmanın sürmesi halinde 2.693\$, 2.710\$ ve 2.730\$ seviyeleri direnç olarak takip edilecek. Aşağıda ise 2.640\$, 2.625\$ ve 2.600\$ destekleri yer alıyor.



XAG/USD

Yükseliş kanalı içerisindeki hareketini koruyan gümüşte, kanal desteğinin geçtiği 29,50\$ üzerindeki hareket korunduğu müddetçe geri çekilmelerin alım fırsatı olarak sınırlı kalmayı sürdürebileceği görüşündeyiz. Bu sabah saatlerinde 30,80\$ seviyesinden işlem gören gümüşte 30,40\$ seviyesinden geçen 100 günlük ortalama kısa vadeli destek, 31,80\$ seviyesinden geçen 50 günlük ortalama ise kısa vadeli direnç konumunda. Teknik göstergelerin ürettikleri sinyaller çerçevesinde gümüşte gün içerisinde bu ortalamalar arasında bir seyir görmeyi bekleriz.



BİST-100 endeksine dahil hisse senetleri için tahmini işlem aralıkları

	Son Fiyat	Destek 3	Destek 2	Destek 1	Pivot	Direnç 1	Direnç 2	Direnç 3
ADEL	36.06	34.53	34.99	35.53	35.99	36.53	36.99	37.53
AEFES	212.00	179.17	185.73	198.87	205.43	218.57	225.13	238.27
AGHOL	334.00	310.75	316.50	325.25	331.00	339.75	345.50	354.25
AGROT	11.77	11.33	11.46	11.62	11.75	11.91	12.04	12.20
AKBNK	60.60	53.83	55.27	57.93	59.37	62.03	63.47	66.13
AKFGY	2.23	2.12	2.14	2.19	2.21	2.26	2.28	2.33
AKFYE	18.85	18.25	18.52	18.68	18.95	19.11	19.38	19.54
AKSA	9.06	8.65	8.73	8.90	8.98	9.15	9.23	9.40
AKSEN	34.92	32.62	33.08	34.00	34.46	35.38	35.84	36.76
ALARK	96.35	90.38	91.72	94.03	95.37	97.68	99.02	101.33
ALFAS	52.90	50.80	51.50	52.20	52.90	53.60	54.30	55.00
ALTNY	88.90	84.28	86.17	87.53	89.42	90.78	92.67	94.03
ANSGR	81.85	78.28	79.72	80.78	82.22	83.28	84.72	85.78
ARCLK	142.50	134.50	136.10	139.30	140.90	144.10	145.70	148.90
ARDYZ	36.18	34.70	35.02	35.60	35.92	36.50	36.82	37.40
ASELS	68.39	66.16	66.92	67.66	68.42	69.15	69.92	70.65
ASTOR	96.55	91.80	93.55	95.05	96.80	98.30	100.05	101.55
BERA	14.74	13.82	14.01	14.37	14.56	14.92	15.11	15.47
BIMAS	468.25	442.50	448.25	458.25	464.00	474.00	479.75	489.75
BINHO	288.50	267.33	273.67	281.08	287.42	294.83	301.17	308.58
BJKAS	4.27	4.03	4.09	4.18	4.24	4.33	4.39	4.48
BRSAN	458.00	439.67	443.33	450.67	454.33	461.67	465.33	472.67
BRYAT	1998.00	1,843.33	1,876.67	1,937.33	1,970.67	2,031.33	2,064.67	2,125.33
BTCIM	143.70	129.00	132.50	138.10	141.60	147.20	150.70	156.30
CANTE	1.55	1.49	1.51	1.53	1.55	1.57	1.59	1.61
CCOLA	49.78	47.59	48.15	48.97	49.53	50.35	50.91	51.73
CIMSA	39.54	38.09	38.53	39.03	39.47	39.97	40.41	40.91
CLEBI	2208.00	2,101.33	2,134.67	2,171.33	2,204.67	2,241.33	2,274.67	2,311.33
CWENE	213.00	181.87	188.73	200.87	207.73	219.87	226.73	238.87
DOAS	210.00	204.17	205.33	207.67	208.83	211.17	212.33	214.67
DOHOL	14.23	13.45	13.62	13.92	14.09	14.39	14.56	14.86
ECILC	46.02	43.91	44.53	45.27	45.89	46.63	47.25	47.99
EGEEN	10760.00	10,399.17	10,483.33	10,621.67	10,705.83	10,844.17	10,928.33	11,066.67
EKGYO	12.12	11.47	11.68	11.90	12.11	12.33	12.54	12.76
ENERY	279.00	268.00	270.50	274.75	277.25	281.50	284.00	288.25
ENJSA	60.00	56.68	57.57	58.78	59.67	60.88	61.77	62.98
ENKAI	51.30	48.40	49.00	50.15	50.75	51.90	52.50	53.65
EREGL	50.10	48.80	49.16	49.63	49.99	50.46	50.82	51.29
EUPWR	35.92	34.11	34.95	35.43	36.27	36.75	37.59	38.07
FENER	113.00	102.80	105.60	109.30	112.10	115.80	118.60	122.30
FROTO	1001.00	980.00	987.00	994.00	1,001.00	1,008.00	1,015.00	1,022.00
GARAN	119.50	109.27	111.63	115.57	117.93	121.87	124.23	128.17
GESAN	48.60	45.97	47.27	47.94	49.24	49.91	51.21	51.88
GOLTS	446.75	418.00	425.25	436.00	443.25	454.00	461.25	472.00
GUBRF	229.50	197.03	206.77	218.13	227.87	239.23	248.97	260.33
HALKB	16.41	15.66	15.86	16.14	16.34	16.62	16.82	17.10
HEKTS	3.81	3.21	3.33	3.57	3.69	3.93	4.05	4.29
ISCTR	13.60	12.60	12.85	13.22	13.47	13.84	14.09	14.46
ISMEN	39.88	38.16	38.80	39.34	39.98	40.52	41.16	41.70
KARSN	12.91	12.30	12.44	12.67	12.81	13.04	13.18	13.41

BİST-100 endeksine dahil hisse senetleri için tahmini işlem aralıkları

	Son Fiyat	Destek 3	Destek 2	Destek 1	Pivot	Direnç 1	Direnç 2	Direnç 3
KCAER	39.78	37.70	38.58	39.18	40.06	40.66	41.54	42.14
KCHOL	194.30	181.50	184.10	189.20	191.80	196.90	199.50	204.60
KLSE	36.16	31.64	33.20	34.68	36.24	37.72	39.28	40.76
KONTR	47.94	45.71	46.79	47.37	48.45	49.03	50.11	50.69
KONYA	6780.00	6,380.83	6,466.67	6,623.33	6,709.17	6,865.83	6,951.67	7,108.33
KOZAA	75.15	65.38	70.02	72.58	77.22	79.78	84.42	86.98
KOZAL	21.40	18.33	19.87	20.63	22.17	22.93	24.47	25.23
KRDMD	26.88	25.71	26.03	26.45	26.77	27.19	27.51	27.93
KTLEV	55.60	52.90	54.00	54.80	55.90	56.70	57.80	58.60
LMKDC	26.70	25.73	25.99	26.35	26.61	26.97	27.23	27.59
MAVI	77.30	70.87	72.23	74.77	76.13	78.67	80.03	82.57
MGROS	464.75	441.58	448.92	456.83	464.17	472.08	479.42	487.33
MIATK	43.14	41.51	41.95	42.55	42.99	43.59	44.03	44.63
MPARK	383.00	337.75	347.00	365.00	374.25	392.25	401.50	419.50
OBAMS	39.00	37.75	38.29	38.65	39.19	39.55	40.09	40.45
ODAS	6.34	5.99	6.06	6.20	6.27	6.41	6.48	6.62
OTKAR	458.25	448.17	451.58	454.92	458.33	461.67	465.08	468.42
OYAKC	66.95	64.43	65.22	66.08	66.87	67.73	68.52	69.38
PAPIL	62.10	55.53	57.77	59.93	62.17	64.33	66.57	68.73
PEKGY	4.20	4.02	4.06	4.13	4.17	4.24	4.28	4.35
PETKM	18.35	17.03	17.30	17.82	18.09	18.61	18.88	19.40
PGSUS	221.00	214.53	217.27	219.13	221.87	223.73	226.47	228.33
REEDR	14.28	13.76	13.95	14.12	14.31	14.48	14.67	14.84
RGYAS	117.40	107.23	109.67	113.53	115.97	119.83	122.27	126.13
SAHOL	91.70	82.63	84.47	88.08	89.92	93.53	95.37	98.98
SASA	4.17	3.56	3.72	3.94	4.10	4.32	4.48	4.70
SISE	40.74	39.20	39.54	40.14	40.48	41.08	41.42	42.02
SKBNK	4.27	4.06	4.11	4.19	4.24	4.32	4.37	4.45
SMRTG	38.14	37.04	37.34	37.74	38.04	38.44	38.74	39.14
SOKM	39.88	38.29	38.67	39.27	39.65	40.25	40.63	41.23
TABGD	144.00	138.10	140.00	142.00	143.90	145.90	147.80	149.80
TAVHL	270.00	262.00	264.00	267.00	269.00	272.00	274.00	277.00
TECELL	93.15	87.23	89.72	91.43	93.92	95.63	98.12	99.83
THYAO	279.50	272.50	274.50	277.00	279.00	281.50	283.50	286.00
TKFEN	82.45	79.20	80.15	81.30	82.25	83.40	84.35	85.50
TMSN	112.90	108.03	109.17	111.03	112.17	114.03	115.17	117.03
TOASO	207.50	197.67	199.83	203.67	205.83	209.67	211.83	215.67
TSKB	12.68	12.14	12.30	12.49	12.65	12.84	13.00	13.19
TTKOM	46.72	44.61	45.09	45.91	46.39	47.21	47.69	48.51
TRAK	748.50	720.83	728.17	738.33	745.67	755.83	763.17	773.33
TUKAS	6.64	6.35	6.43	6.53	6.61	6.71	6.79	6.89
TUPRS	146.40	140.83	142.27	144.33	145.77	147.83	149.27	151.33
TURSG	12.47	12.05	12.20	12.34	12.49	12.63	12.78	12.92
ULKER	103.30	99.03	100.17	101.73	102.87	104.43	105.57	107.13
VAKBN	25.52	23.99	24.39	24.95	25.35	25.91	26.31	26.87
VESBE	16.98	16.20	16.39	16.69	16.88	17.18	17.37	17.67
VESTL	60.90	56.40	57.30	59.10	60.00	61.80	62.70	64.50
YEOTK	207.80	195.30	201.40	204.60	210.70	213.90	220.00	223.20
YKBNK	29.20	26.49	27.11	28.15	28.77	29.81	30.43	31.47
ZOREN	4.26	4.04	4.09	4.18	4.23	4.32	4.37	4.46

Dip Zirve Analizi (BİST-50 endeksine dahil hisse senetleri için)

Hisse Senedi	Son Fiyat (TL)	52 hafta		Yılbaşından beri		Dipten uzaklık		Zirveye yakınlık		Dipten uzaklık sıralaması		Zirveye yakınlık sıralaması	
		En düşük	En Yüksek	En düşük	En Yüksek	52 hafta	YBB	52 hafta	YBB	52 hafta	YBB	52 hafta	YBB
AEFES	212.00	107.47	304.75	120.82	304.75	%97	%75	%44	%44	45.00	43.00	19.00	18.00
AKBNK	60.60	29.55	70.75	33.41	70.75	%105	%81	%17	%17	46.00	46.00	44.00	43.00
ALARK	96.35	81.70	144.22	81.70	144.22	%18	%18	%50	%50	13.00	14.00	18.00	17.00
ARCLK	142.50	121.90	196.10	123.00	196.10	%17	%16	%38	%38	12.00	11.00	25.00	24.00
ASELS	68.39	42.83	69.59	45.07	69.59	%60	%52	%2	%2	33.00	35.00	49.00	49.00
ASTOR	96.55	65.15	134.05	65.15	134.05	%48	%48	%39	%39	31.00	34.00	23.00	22.00
BIMAS	468.25	286.37	625.78	286.37	625.78	%64	%64	%34	%34	37.00	40.00	28.00	27.00
BRSAN	458.00	348.25	784.50	348.25	784.00	%32	%32	%71	%71	21.00	23.00	11.00	10.00
CCOLA	49.78	35.21	83.82	42.53	83.82	%41	%17	%68	%68	24.00	13.00	15.00	14.00
DOAS	210.00	192.31	356.24	202.30	356.24	%9	%4	%70	%70	5.00	2.00	14.00	13.00
DOHOL	14.23	10.33	17.77	11.07	17.77	%38	%29	%25	%25	23.00	22.00	32.00	31.00
EGEEN	10,760.00	8935.00	18307.76	8935.00	18307.76	%20	%20	%70	%70	14.00	15.00	13.00	12.00
EKGYO	12.12	6.75	12.90	6.88	12.90	%80	%76	%6	%6	43.00	45.00	48.00	47.00
ENJSA	60.00	41.22	71.80	42.85	71.80	%46	%40	%20	%20	29.00	28.00	41.00	40.00
ENKAI	51.30	30.45	56.15	31.37	56.15	%68	%64	%9	%9	39.00	41.00	46.00	45.00
EREGL	50.10	37.30	60.25	37.76	60.25	%34	%33	%20	%20	22.00	24.00	40.00	39.00
FROTO	1,001.00	692.30	1231.50	697.53	1231.50	%45	%44	%23	%23	27.00	31.00	37.00	36.00
GARAN	119.50	47.21	138.30	52.60	138.30	%153	%127	%16	%16	49.00	49.00	45.00	44.00
GUBRF	229.50	130.50	405.00	130.50	237.60	%76	%76	%76	%4	41.00	44.00	8.00	48.00
HALKB	16.41	11.34	20.24	11.53	20.24	%45	%42	%23	%23	28.00	29.00	36.00	35.00
HEKTS	3.81	3.34	8.90	3.34	8.43	%14	%14	%134	%121	7.00	7.00	2.00	2.00
ISCTR	13.60	8.12	17.77	8.65	17.77	%68	%57	%31	%31	38.00	36.00	29.00	28.00
KCAER	39.78	24.43	68.77	27.87	68.77	%63	%43	%73	%73	36.00	30.00	10.00	9.00
KCHOL	194.30	130.29	270.75	133.37	270.75	%49	%46	%39	%39	32.00	33.00	22.00	21.00
KONTR	47.94	37.76	97.25	37.76	97.25	%27	%27	%103	%103	17.00	20.00	3.00	3.00
KOZAL	21.40	18.47	29.60	18.47	29.60	%16	%16	%38	%38	11.00	12.00	24.00	23.00
KRDMD	26.88	21.02	33.88	21.02	33.88	%28	%28	%26	%26	19.00	21.00	31.00	30.00
MGROS	464.75	315.69	580.29	322.79	580.29	%47	%44	%25	%25	30.00	32.00	33.00	32.00
MIATK	43.14	26.70	84.40	32.08	84.40	%62	%34	%96	%96	35.00	26.00	4.00	4.00
ODAS	6.34	5.51	12.10	5.51	11.06	%15	%15	%91	%74	9.00	9.00	5.00	8.00
OYAKC	66.95	51.45	81.50	53.50	81.50	%30	%25	%22	%22	20.00	19.00	38.00	37.00
PETKM	18.35	16.96	26.20	17.12	26.20	%8	%7	%43	%43	3.00	3.00	20.00	19.00
PGSUS	221.00	130.53	260.00	132.58	260.00	%69	%67	%18	%18	40.00	42.00	43.00	42.00
REEDR	14.28	14.04	79.50	14.04	79.50	%2	%2	%457	%457	1.00	1.00	1.00	1.00
SAHOL	91.70	56.83	111.00	56.83	111.00	%61	%61	%21	%21	34.00	38.00	39.00	38.00
SASA	4.17	3.65	6.83	3.65	6.48	%14	%14	%64	%55	8.00	8.00	16.00	16.00
SISE	40.74	37.48	55.64	37.48	55.64	%9	%9	%37	%37	4.00	5.00	26.00	25.00
SOKM	39.88	37.18	70.95	37.18	70.95	%7	%7	%78	%78	2.00	4.00	7.00	6.00
TAVHL	270.00	99.95	294.75	107.00	294.75	%170	%152	%9	%9	50.00	50.00	47.00	46.00
TCELL	93.15	51.22	115.30	57.25	115.30	%82	%63	%24	%24	44.00	39.00	34.00	33.00
THYAO	279.50	221.60	332.00	229.70	332.00	%26	%22	%19	%19	16.00	16.00	42.00	41.00
TOASO	207.50	179.50	353.75	179.50	353.75	%16	%16	%70	%70	10.00	10.00	12.00	11.00
TTKOM	46.72	21.88	57.80	24.48	57.80	%114	%91	%24	%24	48.00	47.00	35.00	34.00
TTRAK	748.50	589.54	1043.33	609.40	1043.33	%27	%23	%39	%39	18.00	18.00	21.00	20.00
TUPRS	146.40	119.95	189.77	119.95	189.77	%22	%22	%30	%30	15.00	17.00	30.00	29.00
ULKER	103.30	72.50	188.70	77.35	188.70	%42	%34	%83	%83	25.00	25.00	6.00	5.00
VAKBN	25.52	11.96	25.74	12.69	25.74	%113	%101	%1	%1	47.00	48.00	50.00	50.00
VESTL	60.90	42.54	107.30	44.56	107.30	%43	%37	%76	%76	26.00	27.00	9.00	7.00
YKBNK	29.20	16.57	39.46	18.47	39.46	%76	%58	%35	%35	42.00	37.00	27.00	26.00
ZOREN	4.26	3.87	6.94	3.87	6.94	%10	%10	%63	%63	6.00	6.00	17.00	15.00

YBB: Yılbaşından bugüne

Yatırım Merkezlerimiz

Genel Müdürlük

Nispetiye Cad. B-3 Blok Kat: 9 Akmerkez Etiler - İSTANBUL
0 212 355 46 46

Adana	Cemal Paşa Mah. Gazipaşa Bul. Cemal Uğurlu Apt. Kat: 1 D: 4	(0 322) 457 77 55
Akatlar İrtibat Bürosu	Akat Mahallesi Meydan Caddesi B Blok No: 16 D: 8 (Eski No D: 10) Beşiktaş	(0 212) 355 46 46
Ankara	Remzi Oğuz Arık Mah. Tunalı Hilmi Cad. Yaprak Apt. No: 94 Kat: 2 D: 9 Kavaklıdere Çankaya	(0 312) 435 18 36
Ankara - Çukurambar İrtibat Bürosu	Kızılırmak Mah.Ufuk Üniversitesi Cad. Next Level Loft Ofis No: 4/65 Kat: 24 Söğütözü Çankaya	(0 312) 909 87 70
Antalya	Şirinyalı Mah. İsmet Gökşen Cad. Özden Apt. No:82/6 Muratpaşa	(0 242) 248 45 20
Bakırköy	İstanbul Cad. Bakırköy İş Merkezi No: 6 Kat: 4 D: 14 Bakırköy	(0 212) 570 52 59
Bodrum İrtibat Bürosu	Konaklık Mahallesi, Atatürk Bulvarı, Arbor-Abdullah Ünal Çabuk İş Merkezi No: 285/1-A6 Bodrum	(0 212) 355 46 46
Bursa	Konak Mah. Barış (120) Sokak , Ofis Artı Binası, Dış kapı No:3 Daire:33 Nilüfer-BURSA	(0 224) 225 64 10
Çankaya İrtibat Bürosu	Çankaya Mahallesi Cinnah Caddesi Cinnah Apartmanı No: 55 D: 7-8 Çankaya / ANKARA	(0 212) 355 46 46
Denizli	Urhan İş Merkezi 2. Ticari Yol Daire 26 Kat: 6 Bayramyeri	(0 258) 265 87 85
Erenköy	Bağdat Cad. Çubukçu Apt. No: 333 Kat: 2 D: 4 Kadıköy	(0 216) 348 82 82
Gaziantep	İncilipinar Mah. Gazimuhtarpaşa Bul. Kepkepzade Park İş Merkezi B Blok No: 18 Kat: 1 D: 5	(0 342) 232 35 35
Girne	Ziya Rızıkı Cad. Şehit Necati Gürkaya Sok. Kat: 1 D: 1 Girne - KKTC	(0 392) 815 14 55-0533 889 15 51
İzmir	Kültür Mahallesi, Cumhuriyet Bulvarı No:137 Cumhuriyet Apt. K:5 D:12 Konak – İzmir	(0 232) 445 01 61
İzmir Karşıyaka Şube	Yalı Mahallesi Ahmet Kemal Baysak Bulvarı No:42 D:11	(0 232) 241 19 24
İzmir İrtibat Bürosu	Şehit Nevres Bulvarı Eczacıbaşı Apartmanı No: 7 Kat: 2 Daire: 5 Pasaport Alsancak - Konak	(0 232) 241 24 50
İzmit	Hürriyet Cad. Kaya İşhanı No: 39/5 İzmit	(0 262) 323 11 33
İzmit İrtibat Bürosu	Ömerağa Mah. Alemdar Cad. İ. Kolaylı Apt. No: 8 Kat: 2 İzmit	(0 262) 260 01 01
Karadeniz Ereğli	Bağlık Mahallesi Karanfil Sokak No:16/A Karadeniz Ereğli – Zonguldak	(0 372) 316 40 50
Kartal	Üsküdar Cad. Cevat Kayacan Apt. No: 26 Kat: 4 D: 8 Kartal	(0 216) 306 22 71-306 22 06
Kayseri	Hunat Mah. Nuh Mehmet Baldöktü Sok. Gürcüoğlu Plaza No: 5 K: 3 D: 11 Melikgazi	(0 352) 221 08 68-222 82 51
Marmaris İrtibat Bürosu	Kemeraltı Mah. Orgeneral Mustafa Muğlalı Cad. Güven Apt. No: 22 D: 2 Marmaris	(0 252) 321 08 00
Merkez Şube	Akat Mahallesi Meydan Caddesi B Blok No: 16 D: 7 (Eski No D: 9) Beşiktaş	(0 212) 355 46 46
Mersin	İnönü Mah. 1401 Sok. No:32 Pozcu Evo Kat:2 No:10-11 Yenişehir Mersin	(0 324) 238 11 89
Trabzon İrtibat Bürosu	Kemerkaya Mahallesi Halkevi Cad. Mandıralı İş Merkezi No: 4 Daire: 4 Ortahisar	(0 462) 432 24 50

Uyarı Notu

Bu raporda yer alan yatırım bilgi, yorum ve tavsiyeleri, yorum ve tavsiyede bulunanların kişisel görüşlerine dayanmakta olup finansal bilgi ve genel yatırım tavsiyesi kapsamında hazırlanmıştır ve hiçbir şekilde yatırım danışmanlığı kapsamında değildir. Yatırım danışmanlığı hizmeti; yetkili kuruluşlar tarafından kişilerin risk ve getiri tercihleri dikkate alınarak kişiye özel sunulmaktadır. Burada yer alan yorum ve tavsiyeler ise genel niteliktedir. Bu tavsiyeler, mali durumunuz ile risk ve getiri tercihlerinize uygun olmayabilir. Bu nedenle, sadece burada yer alan bilgilere dayanarak yatırım kararı verilmesi beklentilerinize uygun sonuçlar doğurmayabilir.

Yatırım Danışmanlığı hizmeti talep edilmesi halinde; yatırımcının Tacirler Yatırım Menkul Değerler A.Ş. ile Yatırım Danışmanlığı sözleşmesi imzalamış olması, Yerindelik Testi'ni tamamlamış ve risk grubunun belirlemiş olması zorunludur.

Bu raporda yer alan her türlü bilgi, yorum ve tavsiye uygunluk testi ile tespit edilecek risk grubunuz ve getiri beklentiniz ile uyumlu olmayabilir. Dolayısıyla, uygunluk testi neticesinde risk grubunuz tespit edilmeden sadece burada yer alan bilgilere dayanılarak yatırım kararı verilmesi amaç, bilgi ve tecrübenize uygun sonuçlar doğurmayabilir.

Bu rapor herhangi bir sürede belirli bir getirinin sağlanacağına dair bir taahhüt içermemekte olup, zaman içerisinde piyasa koşullarında meydana gelen değişiklikler nedeniyle yorum ve tavsiyelerde değişiklikler söz konusu olabilir. Bu raporda bahsedilen yatırım araçlarının fiyatları ve değerleri yatırımcıların menfaatlerine aykırı olarak hareket edebilir ve netice itibarıyla yatırımcılar anaparalarını kaybetme riski ile karşı karşıya kalabilirler. Bu raporda yer alan geçmiş performans verileri gelecekte elde edilecek sonuçların bir garantisi olarak kabul edilemez.

Bu raporda yer alan tüm bilgiler ve görüşler yatırımcıları bilgilendirmek amacıyla, Tacirler Yatırım Menkul Değerler A.Ş. tarafından güncel ve güvenilir kaynaklardan temin edilmiş olmakla beraber, Tacirler Yatırım Menkul Değerler A.Ş. söz konusu bilgilerin doğru ve tam olduğunu taahhüt etmemektedir. Raporlardaki yorumlardan, bilgilerin tam veya doğru olmaması ve/veya güncellenme nedeniyle doğabilecek maddi ve manevi zararlardan Tacirler Yatırım Menkul Değerler A.Ş. ve çalışanları sorumlu tutulamaz.

Bu rapor, sadece gönderildiği kişilerin kullanımı içindir. Bu raporun tümü veya bir kısmı Tacirler Yatırım Menkul Değerler A.Ş.'nin yazılı izni olmadan çoğaltılamaz, yayınlanamaz veya üçüncü kişilere gösterilemez, ticari amaçla kullanılamaz. Aksi halde, Tacirler Yatırım Menkul Değerler A.Ş. uğramış olduğu bütün zarar ve ziyanı talep etme hakkını saklı tutar.