

Güne Başlarken

Günaydın. Fed Başkanı Powell'ın "faiz indirimlerinde yavaşlama" mesajı ABD borsalarına satış getirirken, Avrupa ve Asya'da genel olarak moralli bir görünüm takip ediyoruz. Borsa İstanbul'da da dün 9.400 üzerine sınırlı para girişi ve önceki güne göre düşük hacimle, ama artan bir momentumla yükselişin devam ettiğini gördük. BIST 100 endeksinde, teknik açıdan bir bayrak formasyonu oluşmuş durumda ve formasyonun hedef bölgesi 9.700 / 10.000 bandına işaret ediyor. Zayıf finansallar ve ivme kaybeden büyüme ile şirketlerin hedef fiyatlarında ve endeks hedeflerinde aşağı revizyonlar devam etmesine karşın, kısa vadede güçlenen momentumun etkisiyle BIST'te pozitif trendin sürdüğünü görebiliriz. Ancak, bu eğilimin kalıcılığı konusunda şüphelerimiz olduğunu, negatif haber akışlarına karşı kırılganlığı yüksek görmeye devam ettiğimiz belirtelim. Günün ajandasında, içeride bütçe dengesi, ABD'de çekirdek perakende satışlar, sanayi üretimi ve kapasite kullanım oranı verileri öne çıkıyor, Avrupa'da ise AB Komisyonu'nun ekonomik tahminler raporu takip edilecek. Türkiye 5 yıl vadeli CDS primleri güne 258 baz puandan başlıyor.

Ekonomik Takvim

- 11:00 | **Türkiye** | Bütçe Dengesi (Ekim) |
- 16:30 | **ABD** | Perakende Satışlar (Ekim) |
- 17:15 | **ABD** | Sanayi Üretimi (Ekim) |

PIYASALAR

Yurtiçi	Kapanış	1 gün (%)	1 hafta (%)
BIST 100	9.420,42	1,29	5,30
BIST 30	10.423,55	1,23	5,68
BIST 50	8.346,88	1,26	5,41
BIST Tüm	10.848,62	1,34	4,82
BIST Banka	13.148,02	1,11	12,46
BIST Ulaştırma	34.236,23	0,94	2,37
BIST Sınai	12.502,83	1,35	2,81

Yurtdışı Endeksler

Son	1 gün (%)	1 hafta (%)	
Nasdaq	19.107,65	-0,6%	-0,9%
Dax	19.263,70	1,4%	0,3%
Cac 40	7.311,80	1,3%	-0,4%
FTSE 100	8.071,19	0,5%	0,3%
Nikkei 225	39.247,48	-1,1%	1,7%

Hazine Tahvilleri

Son	Günlük D. (%)	YBB D. (%)	
TR 10 Yıllık Tahvil	24,20	-1,78	3,53
GER 10 Yıllık Tahvil	2,36	-1,67	17,22
ABD 10 Yıllık Tahvil	4,47	0,54	15,10
ITA 10 Yıllık Tahvil	3,57	-1,52	-4,64
FR 10 Yıllık Tahvil	3,10	-1,37	22,30
UK 10 Yıllık Tahvil	4,06	-0,56	14,83

Döviz

Son	Günlük D. (%)	YBB D. (%)	
USDTRY	34,39	0,17	16,70
EURTRY	36,29	0,17	10,83
GBPTRY	43,59	-0,02	15,89
BRENT (\$)	71,65	-0,78	-6,78
XAUUSD (\$)	2565,44	-0,08	24,36
XAGUSD (\$)	30,46	-0,19	28,03
COPPER (\$)	4,09	0,52	5,76
XPTUSD (\$)	942,70	0,25	

GÜNLÜK TEKNİK ANALİZ BAZLI HİSSE ÖNERİLERİ

Hisse	ALIM Aralığı	SATIM Aralığı (TP)	Zarar KES (SL)
AKBNK	55.30 - 55.80	56.75 - 57.70	54.70
TUPRS	147.60 - 149.00	151.50 - 154.00	146.00
TTKOM	45.74 - 46.16	47.00 - 47.76	45.28
MAVI	80.60 - 81.30	82.75 - 84.10	79.75

HAFTALIK TEKNİK ANALİZ BAZLI HİSSE ÖNERİLERİ

Hisse	ALIM Aralığı	SATIM Aralığı (TP)	Zarar KES (SL)
YKBNK	25.26 - 25.60	26.50 - 27.46	24.70
FROTO	1046.30 - 1060.40	1097.50 - 1139.00	1022.80
ARCLK	135.30 - 137.10	142.00 - 147.00	132.30
AKCNS	162.60 - 164.80	170.60 - 177.00	159.00

Global Piyasalarda Öne Çıkanlar

Fed Başkanı Powell dün yaptığı konuşmasında ekonominin faiz oranlarını düşürmek için acele edilmesi gerektiğine dair herhangi bir sinyal vermediğini belirtirken, ekonomide görülen gücün Fed'in dikkatli adımlar atma imkanı sağladığını ifade etti. Powell'in bu ifadesi şahin bir fiyatlamayı beraberinde getirirken, aralık ayı toplantısında 25 baz puanlık faiz indirimine ilişkin piyasa beklentisi %60'ın altına indi. Bugüne geldiğimizde ise Asya senasında yoğun bir veri akışı bizi karşıladı. Japonya'da 3. çeyrek büyümesi büyüme %0,9 ile tahminlere paralel açıklanırken, Çin'de ise perakende satışlar ekim ayında yıllık %4,8 ile %3,8 olan tahminlerin üzerinde geldi. Çin'de sanayi üretimi ise yıllık %5,3 ile %5,5 olan tahminlerin altında artış kaydetti. Verilerin ardından bu sabah Asya borsalarında karışık bir resim ön planda. Bugünün yurt dışı ajandasında İngiltere 3. çeyrek büyüme verileri, AB Komisyonu ekonomik tahminleri, ABD ekim ayı perakende satışlar ve New York Empire State imalat endeksi verileri yer alıyor.

Küresel Borsalar:

Fed Başkanı Powell'in faiz indirimi konusunda aceleci olmaya gerek olmadığı minvalindeki ifadelerinin ardından ABD borsaları günü düşüyle tamamladı. Kapanışta Dow Jones endeksi, 200 puanın üzerinde değer kaybetti ve 0,47 azalarak 43.750,86 puana indi. S&P 500 endeksi 0,60 azalışla 5.949,17 puana ve Nasdaq endeksi 0,63 kayıpla 19.109,29 puana geriledi.

Avrupa borsaları ise günü teknoloji hisseleri öncülüğünde yükselişle tamamladı. Kapanışta gösterge endeks Stoxx Europe 600, %1,08 artışla 507,03 puana çıktı. İngiltere'de FTSE 100 endeksi %0,51 artarak 8.071,19, Almanya'da DAX 40 endeksi %1,37 değer kazanarak 19.263,7, Fransa'da CAC 40 endeksi %1,32 yükselerek 7.311,8 ve İtalya'da FTSE MIB 30 endeksi ise %1,93 artışla 34.358,16 puan oldu.

Asya seansında gelen verilerin ardından bu sabah saatlerinde Asya piyasalarında karışık bir seyir izleniyor. Japonya'da Nikkei endeksi %0,8, Hong Kong Hang Seng endeksi %0,25 primli işlem görürken, Çin CSI 300 endeksi %0,4 düşüyle seyreliyor. ABD endeks vadeliileri satıcılı seyrederken, Avrupa vadeliilerinde ise karışık bir görünüm ön planda.

Tahvil Piyasaları:

ABD 10 yıllık tahvil faizi dün 1,5 baz puan gerileyerek günü %4,45 seviyesi altında tamamlarken, 5 yıllık tahvil faizi ise 2 baz puana yakın artışla %4,3243 seviyesinden kapandı. 2 yıllık tahvilin getirisi ise 6 baz puan artışla %4,34 seviyesi üzerine çıktı.

Almanya 10 yıllık tahvil faizi 5 baz puan gerileyerek %2,34 seviyesine inerken, İtalya 10 yıllık tahvil faizi ise 8,5 baz puan düşerek %5450 seviyesinden günü tamamladı.

Para Piyasaları:

Dolar endeksi günü %0,2 primle 106,67 seviyesinden tamamlayarak aralıksız yükselişini beşinci güne taşıırken, EURUSD paritesi ise %0,3 düşüyle 1,0530 seviyesinden kapandı. Parite bu sabah saatlerinde 1,0540 civarında seyreliyor.

Yükseliş hareketini istikrarlı bir şekilde sürdüren USDJPY paritesi ise günü %0,5 primle 156,27 seviyesinden tamamladı.

Emtia Piyasaları:

2.600\$ desteğini aşağı yönlü kırmasının ardından düşüş eğilimini koruyan ons altın, günü %0,3 düşüyle 2.564,85\$ seviyesinden tamamladı. Gümüş fiyatları ise %0,5 yükseliş kaydederek 30,452\$ seviyesinden kapanırken, altın / gümüş rasyosu ise 84,88 seviyesinden 84,25 seviyesine indi.

Brent petrol günü %0,4 primle varil başına 72,56\$ seviyesinden, ham petrol ise %0,4 yükselişle varil başına 68,70\$ seviyesinden kapattı.

Ekonomi ve Politika Haberleri

Saat 10:00'da kasım ayına ilişkin TCMB Piyasa Katılımcıları Anketi açıklanacak

Ekim ayı anket sonuçlarında 2024 yıl sonu enflasyon beklentisi %43,1 seviyesinden %44,1 seviyesine çıktı. Eylül ayının ardından ekim ayında da aylık TÜFE artışının beklentileri aşması sonrasında kasım anketinde yıl sonu tahminlerinde %45'e doğru bir yükseliş görülebilir. Kasım ayı anketinde enflasyon tahminlerinin yanı sıra katılımcıların 21 Kasım Perşembe günü gerçekleşecek olan Para Politikası Kurulu (PPK) toplantısına ilişkin tahminleri de yakından takip edilecek. Kurum olarak PPK'nın kasım toplantısında politika faizinde bir değişiklik beklemiyoruz. Beklentilerin üzerinde gelen eylül ve ekim ayı enflasyon gerçekleştirmelerinin ardından TCMB'nin bu yıl faiz indirimlerine başlaması ihtimalini düşük görüyor ve indirimlerin 2025 ilk çeyrekte başlayabileceğini değerlendiriyoruz.

Saat 11:00'da ekim merkezi yönetim bütçe dengesi açıklanacak

Merkezi yönetim bütçesi eylül ayında 100,5 milyar TL açık verirken, faiz dışı denge ise aynı dönemde 48,2 milyar TL fazla verdi. Geçen yılın aynı ayında 129,2 milyar TL bütçe açığı ve 58,5 milyar TL faiz dışı açık kaydedilmişti. Eylül verileri ile birlikte 12 aylık bütçe açığı 1,97 trilyon TL'den 1,94 TL'ye gerilerken, 12 aylık faiz dışı açık ise 926,6 milyar TL'den 819,9 milyar TL'ye geriledi. Ocak – Eylül döneminde ise bütçe açığı 1,07 trilyon TL, faiz dışı açık 161,3 milyar TL oldu.

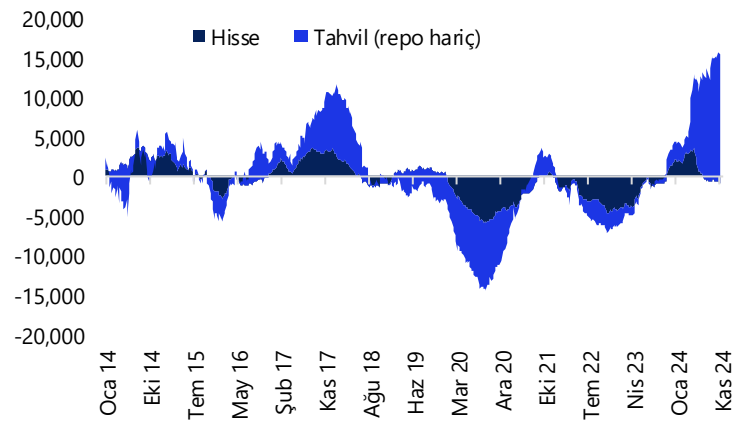
- Kurum olarak bütçe açığının bu yıl ve gelecek yıl resmi tahminlerin altında gerçekleşmesini bekliyoruz. 2025 Yılı Merkezi Yönetim Bütçe Kanunu Teklifi'ne göre gelecek yıl için 14,7 trilyon lira gider ve 12,8 trilyon lira gelir karşılığında bütçe açığının 1,9 trilyon lira (GSYİH'nın %3,1'i) seviyesinde oluşacağı tahmin ediliyor. Meclis bütçe görüşmelerinin kasım ayı sonunda tamamlanması bekleniyor. Kurum olarak bütçe açığı / GSYİH'nın bu yılı %4,3 seviyesinde tamamlayacağını, bu oranın gelecek yıl ise %2,7 seviyesine gerileyeceğini tahmin ediyoruz.

Hisse senedi piyasasında sınırlı yabancı satışı gerçekleşti

Yabancı yatırımcılar 1 – 8 Kasım haftasında hisse piyasasında 163,8 milyon dolar satış, tahvil piyasasında ise repo işlemleri hariç 149,6 milyon dolar alış gerçekleştirdi. Yabancı yatırımcının toplam tahvil stoku içerisindeki payı ise bu dönemde %7,3 seviyesinden %7,4 seviyesine çıktı. Aynı hafta içerisinde yerleşiklerin altın hariç parite etkisinden arındırılmış DTH'ları 321 milyon dolar artarken altın dahil toplam DTH hesapları fiyat etkisinden arındırılmış olarak 352 milyon dolar yükseliş kaydetti. 1 – 8 Kasım döneminde TCMB net döviz rezervi 430 milyon dolar azalışla 60,7 milyar dolara inerken, brüt döviz rezervi ise 2,3 milyar gerileyerek 157,4 milyar dolara indi. Swap hariç net rezerv ise 230 milyon dolar azalarak 45,1 milyar dolara indi. [Ayrıntılı rapor için tıklayınız.](#)

Yabancı Net Portföy Hareketleri

(milyon dolar, yıllık kümülatif, hisse+tahvil (repo işl. hariç))



Kaynak: TCMB, Tacirler Yatırım

Şirket ve Sektör Haberleri

ADESE: Adese Gayrimenkul, Siirt'te bulunan GES projesi kapsamında 170,2 milyon TL tutarındaki teşvik belgesinin onaylandığını açıkladı.

AKFGY: Akfen GMYO, sahip olduğu Akfen Karaköy Gayrimenkul Yatırımları ve İnşaat A.Ş. paylarını %100 oranında bağlı ortaklığı olan Akfen Güney İşletme A.Ş.'ye satmaya karar verdiğini açıkladı.

ALVES: Alves Kablo, 247,1 milyon TL tutarında sözleşme imzaladığını duyurdu. Tutar, 12 aylık gelirlerinin %7'sine tekabül ediyor.

ESCOM: Escort Teknoloji, iştiraki Artiox Teknoloji Yazılım A.Ş.'nin unvanını Artiox Kripto Varlık Alım Satım Platformu A.Ş. olarak değiştirerek sermayesini 50 milyon TL'ye çıkarttığını açıkladı.

LUKSK: Lüks Kadife, 3Ç24 finansal sonuçlarını 64 milyon TL kar ile açıkladı. Şirket, bir önceki çeyrekte 65 milyon TL, bir önceki yılın aynı döneminde ise 52 milyon TL zarar ile finansal sonuçlarını açıklamıştı. Aynı dönemde şirketin satış gelirleri, çeyreklik bazda %9, yıllık bazda %60 daraldı. Satışlarda daralma görsek de, başarılı maliyet kontrolü ile marjlar hem çeyreklik, hem de yıllık bazda iyileşti.

OZATD: Özata Denizcilik, yurt dışında mukim bir firma ile imzalanan sözleşme kapsamında geminin tamir, bakım ve onarımı başarı ile tamamlandığını, ilave talepler doğrultusunda nihai sözleşme tutarının 2 milyon USD'den 3,08 milyon USD'ye yükseldiğini duyurdu.

RALYH: Ral Yatırım Holding'in %51 bağlı ortaklığı MC Müteahhitlik, 2,65 milyar TL ile katılmış olduğu ihalede en düşük 2. teklifi verdiğini duyurdu.

TCELL: Turkcell'in kredi notu, S&P Global Ratings tarafından "BB-" seviyesinden "BB" seviyesine yükseltildi. Not görünümü ise "Pozitif"ten "Durağan"a revize edildi.

THYAO: Türk Hava Yolları'nın kredi notu, S&P tarafından B+'dan BB'ye yükseltildi, not görünümü ise "Durağan" olarak güncellendi. Ayrıca, 2015'te ihraç edilen USD cinsi Ekipman Teminatlı Geliştirilmiş Kredi Sertifikaları'nın kredi notu, BB+'dan yatırım yapılabilir düzey olan BBB'ye çıkarıldı.

Yükselenler	Kapanış	Günlük (%)	Haftalık (%)
Girisim Elektrik Sanayi	48,90	7,95	13,19
Fenerbahçe	104,90	6,01	4,95
Göлтаş Çimento	429,50	5,53	-2,33
Astor Enerji	97,15	4,91	9,46
Peker G.M.Y.O.	4,34	3,83	6,63

Düşenler	Kapanış	Günlük (%)	Haftalık (%)
Reeder Teknoloji	14,52	-3,14	-11,08
Altınay Savunma Tekn	90,00	-2,60	-3,38
T.S.K.B.	12,16	-2,49	-2,09
Papillon Savunma Tekr	61,25	-1,69	-3,54
Pegasus Hava Taşıma	234,80	-1,34	0,95

BIST 100 Para Girişi	Para Girişi (mnTL)	P.D. Oranı (%)
AKBNK	229,28	0,09%
ASTOR	85,51	0,09%
EREGL	47,19	0,08%
MGROS	43,20	0,05%
VAKBN	36,36	0,05%

BIST 100 Para Çıkışı	Para Çıkışı (mnTL)	P.D. Oranı (%)
PGSUS	-344,49	0,30%
ISCTR	-206,94	0,29%
KCHOL	-105,70	0,15%
BIMAS	-87,31	0,12%
GARAN	-81,45	0,07%

Model Portföy

Şirket Adı	Hisse Kodu	Son Fiyat (TL)	12A Hedef Fiyat (TL)	Güncel Getiri (%)	Getiri Potansiyeli (%)	Ekleme Tarihi
Migros	MGROS	₺470,00	₺616,00	164%	31%	06-Haz-23
Türk Hava Yolları	THYAO	₺286,50	₺428,00	74%	49%	06-Haz-23
Tupras	TUPRS	₺147,90	₺208,10	142%	41%	06-Haz-23
Lider Faktoring	LIDFA	₺2,94	₺7,08	-16%	141%	20-Kas-23
Coca Cola	COLLA	₺46,98	₺88,82	29%	89%	27-Kas-23
MLP Sağlık	MPARK	₺376,50	₺419,30	44%	11%	10-May-24
Mavi Giyim	MAVI	₺80,75	₺147,00	-19%	82%	27-Ağu-24
Ford Otosan	FROTO	₺1.117,00	₺1.292,00	24%	16%	28-Ağu-24

Kuruluşundan Bugüne MP Getirisi (%) 152%

Kuruluşundan Bugüne BIST 100 Endeks Getirisi (%) 75%

Kuruluşundan Bugüne MP / BIST 100 Göreceli Getiri (%) 43%

Son 1 yıl MP Getirisi (%) 35%

Son 1 yıl BIST 100 Endeks Getirisi (%) 24%

Son 1 yıl MP / BIST 100 Göreceli Getiri (%) 8%

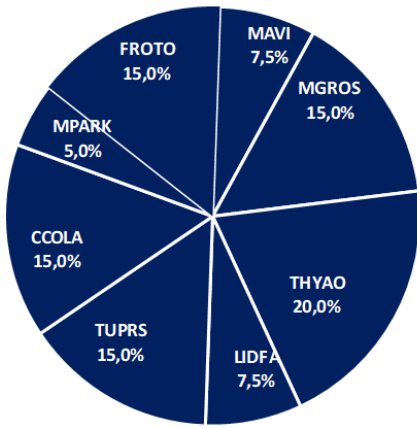
2024 Yılı MP Getirisi (%) 28%

2024 Yılı BIST 100 Endeks Getirisi (%) 26%

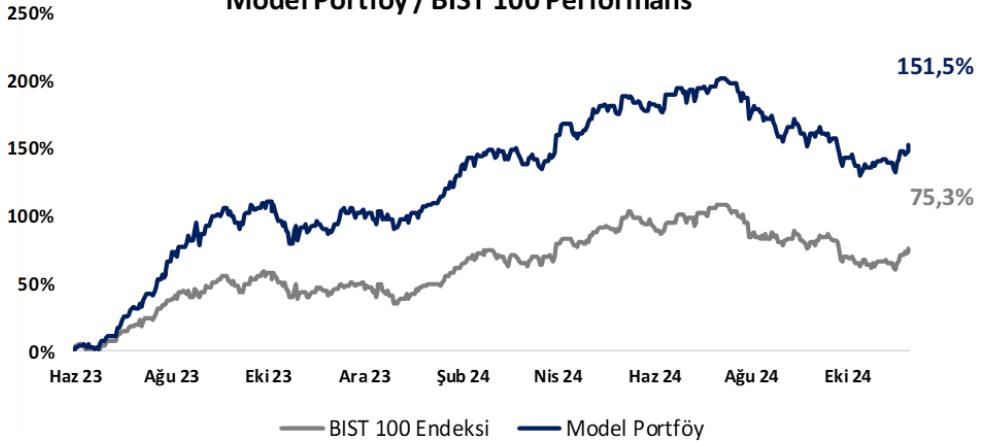
2024 Yılı MP / BIST 100 Göreceli Getiri (%) 1%

*MP: Tacirler Model Portföy

Model Portföy Ağırlık



Model Portföy / BIST 100 Performans



BIST 100 Teknik Analiz



Vade	Üssel H.O.	H.O. Kesişim	Trend Yönü	Trendin Gücü	En son	5 gün önce	20 gün önce
Kısa	5 günlük	5-22	Yukarı	Kuvvetlenen yükseliş	9,259	8,956	8,846
Orta	22 günlük	22-50	Aşağı	Baskı azalabilir	9,071	8,965	9,054
Uzun	50 günlük	50-200	Aşağı	Baskı azalabilir	9,260	9,252	9,409

BIST-100	Destek 3	Destek 2	Destek 1	Kapanış	Pivot	Direnç 1	Direnç 2	Direnç 3
	9,080	9,230	9,320	9,420	9,398	9,440	9,550	9,750

İndikatör Yorum

Momentum (trendin ivmesini gösterir): 100 eşik değerinin üzerinde. Pozitif.

MACD (orta vadeli trend göstergesi): MACD (26,12) alım bölgesinde. Pozitif.

RSI (trendin gücünü gösterir): RSI, 30 – 70 aralığında, aşırı alıma yöneliyor. Pozitif.

Hareketli Ortalamalar: BIST 100 endeksi 200-g üssel hareketli ortalamasını aştı. Pozitif.

VIOP 30 Teknik Analiz



Kasım ayı VIOP 30 endeks kontratı, geçtiğimiz işlem gününde 10.851 puan seviyesinden günlük kapanış gerçekleştirdi. Bugün yukarı yönlü hareketlerde ilk olarak 10.950 ve ardından 11.050 puan seviyelerini takip edeceğiz. Aşağı yönlü olası hareketlerde 10.750 puan seviyesi ilk destek noktamızı oluştururken, ana desteğimiz 10.650 puan seviyesi.

VIOP30	Destek 3	Destek 2	Destek 1	Kapanış	Direnç 1	Direnç 2	Direnç 3
	10.550	10.650	10.750	10.851	10.950	11.050	11.200

Günlük İşlemler

Alan	Net Adet	%	Maliyet	Toplam	Satan	Net Adet	%	Maliyet	Toplam	Kurum	T. Adet	%	Maliyet	Net
IS YATIRIM	10,746	54	10809.047	65,094	GARANTI BBVA	3,497	18	10670.797	11,279	IS YATIRI	65,094	14	10763.498	10,746
TEB YATIRIM	2,007	10	10743.937	18,389	BANK-OF-AMERI	3,116	16	10768.417	51,112	YAPI KRE	61,549	14	10762.793	1,047
GEDİK YATIRIM	1,709	9	10691.217	21,029	VAKIF YAT.	2,268	12	10798.656	9,910	BANK-OF-	51,112	11	10762.943	-3,116
HSBC YATIRIM	1,286	7	10792.212	1,652	PHILLIPCAPITAL	2,091	11	10761.148	13,419	INFO YAT	30,254	7	10762.294	-1,580
AK YATIRIM	1,209	6	10673.343	25,491	INFO YATIRIM M	1,580	8	10780.923	30,254	AK YATIR	25,491	6	10756.675	1,209
DiGER	2,797	14		0	DiGER	7,202	37		0	DiGER	218,83	48		0

Kümülatif İşlemler

Alan	Net Adet	%	Maliyet	Toplam	Satan	Net Adet	%	Maliyet	Toplam	Kurum	T. Adet	%	Maliyet	Net
TEB YATIRIM	72,992	27	10677.833	582,990	IS YATIRIM	197,895	72	10335.771	1,083,855	IS YATIRI	1,083	14	10400.083	-197,895
YAPI KREDİ YAT	62,798	23	10410.582	1,033,3	BANK-OF-AMERI	68,551	25	10607.714	919,617	YAPI KRE	1,033	14	10459.377	62,798
VAKIF YAT.	27,446	10	10322.088	196,490	SEKER YATIRIM	2,028	1	10672.902	32,972	BANK-OF-	919,6	12	10389.497	-68,551
DENİZ YATIRIM	15,949	6	10605.811	281,925	STRATEJİ MEN.	1,281	1	11026.934	16,345	TEB YATI	582,9	8	10425.489	72,992
INFO YATIRIM M	15,874	6	10153.842	459,402	PHILLIPCAPITAL	1,083	0	12092.370	141,923	INFO YAT	459,4	6	10474.378	15,874
DiGER	78,720	29		0	DiGER	2,941	1		0	DiGER	3,509	46		0

Kaynak: Matriks / Tacirler Yatırım

Pay Alım Satım ve Son İki Haftalık Yeni İş İlişkileri

Alıcı	Satıcı	Şirket	Türü	# lot	İşlem Fiyatı (TL)	İşlem sonrası sermaye içindeki payı
TKFEN		TKFEN	Geri Alım	152.826	78,95	1.80%
LKMNH		LKMNH	Geri Alım	48.465	17,20	2.43%
ATAKP		ATAKP	Geri Alım	11.000	48,43	0.07%
GEDIK		GEDIK	Geri Alım	73.661	7,29	2.16%
BIMAS		BIMAS	Geri Alım	58.000	472,61	1.80%
	FUZUL HOLDİNG A.Ş.	FZLGY	Piyasa	106.398	19,44	67.85%

YENİ İŞ İLİŞKİLERİ (Son İki Hafta)

Tarih	Şirket	İş Tanımı	Toplam Sözleşme Tutarı (mn TL)	2023 Ciro (mn TL)	2023 Ciro (%)	Son 12 Ay Ciro (mn TL)	Son 12 ay Ciro (%)	Açıklama Tarihinden Bugüne Getiri (%)
14/11/2024	GESAN	Enerji nakil hattı yapım işi	128,2	10.450,7	1,2%	15.004,1	0,9%	0,0%
	ALVES	Stok yönetim sistemi satışı	247,1	3.035,7	8,1%	4.886,6	5,1%	0,0%
13/11/2024	DCTTR	Muhtelif inşaat malzemesi satışı	27,0	1.767,1	1,5%	3.285,5	0,8%	1,9%
12/11/2024	DCTTR	İnşaat malzemesi satışı	35,9	1.767,1	2,0%	3.285,5	1,1%	1,1%
	SNICA	Alt yapı boru ve radyatör satışı	103,0	2.215,1	4,6%	2.189,8	4,7%	-1,5%
07/11/2024	EKOS	Modüler hücre ve beton köşk satışı	32,5	1.187,5	2,7%	1.518,6	2,1%	4,4%
	DCTTR	İnşaat malzemesi satışı	15,3	1.767,1	0,9%	3.285,5	0,5%	1,5%
06/11/2024	SNICA	Radyatör ve boru grubu sipariş alımı	28,9	2.215,1	1,3%	2.189,8	1,3%	0,2%
	RUBNS	Yurtiçi satış sözleşmesi	100,0	2.294,4	4,4%	2.571,1	3,9%	-0,1%
	GEREL	BusBar satışı	20,2	1.459,7	1,4%	2.482,9	0,8%	0,7%
04/11/2024	ASELS	Güdümlü kit tedariki	10.819,9	73.592,8	14,7%	107.635,9	10,1%	7,6%
	KATMR	Yangın söndürme araçları sipariş alımı	358,9	1.520,1	23,6%	1.284,1	27,9%	-4,7%
01/11/2024	ASELS	Dost-düşman tanıma sistemi satışı	2.324,2	73.592,8	3,2%	107.635,9	2,2%	7,0%
	SDTTR	Savunma sistemi alanında sipariş alımı	67,0	1.140,3	5,9%	2.051,5	3,3%	-8,2%
	BAHKM	Yurt dışı sipariş alımı	25,3	461,9	5,5%	648,5	3,9%	-2,7%
	PLTUR	Araç kiralama hizmet alım işi	3.060,9	2.550,2	120,0%	3.726,0	82,2%	16,8%
	PLTUR	Ambulans uçak kiralama hizmeti	557,7	2.550,2	21,9%	3.726,0	15,0%	16,8%
	ALTNY	Hava savunma sistemi satışı	56,2	1.184,8	4,7%	1.761,9	3,2%	-10,6%
31/10/2024	ASELS	Faydalı yük satışı	353,5	73.592,8	0,5%	107.635,9	0,3%	12,3%

FX Teknik Analiz

USD/TRY

Dolar endeksindeki yükseliş hareketi ve GoÜ para birimlerindeki değer kaybı sürerken, Türk lirasının sınırlı kazançlarla olumlu ayrışma gösterdiğini takip ediyoruz. TL dün %0,05'lik sınırlı bir primle en iyi performans gösteren para birimleri arasında yer alarak olumlu ayrışmaya devam ederken, USDTRY ise günü 34,3365 seviyesinden tamamladı. Türkiye 5 yıllık CDS primi ise 258,9 baz puandan kapandı. Kurda yakın vadede 34 – 35 bandının ön planda olabileceğine ilişkin beklentimizi koruyoruz.



EUR/USD

Dolar endeksi günü %0,2 primle 106,67 seviyesinden tamamlayarak aralıksız yükselişini beşinci güne taşıırken, EURUSD paritesi ise %0,3 düşüşle 1,0530 seviyesinden kapandı. Parite bu sabah saatlerinde 1,0550 altında işlem görmeye devam ediyor. Teknik göstergeler paritedeki baskının korunduğuna işaret ederken, düşüşün sürmesi durumunda 1,0530, 1,05 ve 1,0470 desteklerini ön plana çıkarıyor. Yukarıda 1,0565, 1,06 ve 1,0626 dirençleri bulunurken, yön değişimi açısından 1,08 üzerindeki kazançların kalıcı olması önem arz ediyor.



XAU/USD

Kısa vadeli düşüş eğilimini sürdüren ons altın, bu sabah saatlerinde 2.550\$ seviyesinden geçen 100 GHO üzerinde işlem görüyor. Bu ortalamanın destek görevi görmesi durumunda 2.600\$ seviyesine doğru tepki alımlarının gelmesi söz konusu olabilir. 100 günlük ortalamanın kırılması ise düşüş eğiliminin hızlanarak devam etmesine yol açacaktır. Teknik göstergeler ise aşağı yönlü eğilimin korunduğuna işaret ediyor. 2.550\$'dan geçen 100 günlük ortalamanın altında 2.530\$ ve 2.500\$ destekleri bulunuyor. Yukarıda ise 2.575\$ ve 2.600\$ dirençleri yer alıyor.



XAG/USD

Gümüş fiyatları dün %0,5 yükseliş kaydederek 30,452\$ seviyesinden kapanırken, altın / gümüş rasyosu ise 84,88 seviyesinden 84,25 seviyesine indi. Gümüşte günlük grafikteki kanal desteğinin geçtiği 29\$ – 29,20\$ bölgesini izlemeye devam ediyoruz. Bu destek bölgesi üzerindeki hareketin korunması kanal içerisindeki yükselişin devamlılığını sağlayarak geri çekilmelerin alım fırsatı olarak sınırlı kalmasına yol açabilir. Gümüşte 30,16\$, 30\$ ve 29,70\$ seviyeleri destek, 30,53\$, 30,85\$ ve 31,16\$ seviyeleri ise direnç konumunda.



BİST-100 endeksine dahil hisse senetleri için tahmini işlem aralıkları

	Son Fiyat	Destek 3	Destek 2	Destek 1	Pivot	Direnç 1	Direnç 2	Direnç 3
ADEL	40.02	37.29	38.59	39.31	40.61	41.33	42.63	43.35
AEFES	217.50	206.20	210.70	214.10	218.60	222.00	226.50	229.90
AGHOL	338.50	323.00	328.00	333.25	338.25	343.50	348.50	353.75
AGROT	12.00	11.61	11.77	11.88	12.04	12.15	12.31	12.42
AKBNK	55.40	52.42	53.13	54.27	54.98	56.12	56.83	57.97
AKFGY	2.11	2.00	2.02	2.07	2.09	2.14	2.16	2.21
AKFYE	18.17	17.09	17.37	17.77	18.05	18.45	18.73	19.13
AKSA	8.69	8.48	8.54	8.62	8.68	8.76	8.82	8.90
AKSEN	33.28	32.23	32.65	32.97	33.39	33.71	34.13	34.45
ALARK	94.45	91.63	92.32	93.38	94.07	95.13	95.82	96.88
ALFAS	54.15	51.95	52.55	53.35	53.95	54.75	55.35	56.15
ALTNY	90.00	85.63	87.77	88.88	91.02	92.13	94.27	95.38
ANSGR	85.90	81.28	82.47	84.18	85.37	87.08	88.27	89.98
ARCLK	137.40	132.57	134.53	135.97	137.93	139.37	141.33	142.77
ARDYZ	34.14	33.11	33.45	33.79	34.13	34.47	34.81	35.15
ASELS	68.35	65.77	66.58	67.47	68.28	69.17	69.98	70.87
ASTOR	97.15	89.85	91.35	94.25	95.75	98.65	100.15	103.05
BERA	14.30	13.57	13.76	14.03	14.22	14.49	14.68	14.95
BIMAS	475.25	463.00	466.75	471.00	474.75	479.00	482.75	487.00
BINHO	287.25	278.50	280.75	284.00	286.25	289.50	291.75	295.00
BJKAS	4.34	4.17	4.23	4.28	4.34	4.39	4.45	4.50
BRSAN	465.00	450.00	457.00	461.00	468.00	472.00	479.00	483.00
BRYAT	1970.00	1,912.67	1,933.33	1,951.67	1,972.33	1,990.67	2,011.33	2,029.67
BTCIM	138.70	129.70	133.70	136.20	140.20	142.70	146.70	149.20
CANTE	1.52	1.46	1.49	1.50	1.53	1.54	1.57	1.58
CCOLA	46.98	45.53	46.21	46.59	47.27	47.65	48.33	48.71
CIMSA	38.32	35.51	36.25	37.29	38.03	39.07	39.81	40.85
CLEBI	2137.00	2,049.67	2,068.33	2,102.67	2,121.33	2,155.67	2,174.33	2,208.67
CWENE	187.90	176.30	179.30	183.60	186.60	190.90	193.90	198.20
DOAS	206.90	203.27	204.43	205.67	206.83	208.07	209.23	210.47
DOHOL	13.71	13.22	13.32	13.52	13.62	13.82	13.92	14.12
ECILC	42.72	41.83	42.07	42.39	42.63	42.95	43.19	43.51
EGEEN	11052.50	10,819.17	10,900.83	10,976.67	11,058.33	11,134.17	11,215.83	11,291.67
EKGYO	11.64	11.05	11.25	11.44	11.64	11.83	12.03	12.22
ENERY	270.75	261.83	264.92	267.83	270.92	273.83	276.92	279.83
ENJSA	57.75	54.67	55.78	56.77	57.88	58.87	59.98	60.97
ENKAI	54.90	52.48	53.47	54.18	55.17	55.88	56.87	57.58
EREGL	51.10	49.03	49.57	50.33	50.87	51.63	52.17	52.93
EUPWR	34.18	32.45	33.19	33.69	34.43	34.93	35.67	36.17
FENER	104.90	94.27	96.63	100.77	103.13	107.27	109.63	113.77
FROTO	1117.00	1,061.33	1,075.67	1,096.33	1,110.67	1,131.33	1,145.67	1,166.33
GARAN	113.80	110.87	111.93	112.87	113.93	114.87	115.93	116.87
GESAN	48.90	42.43	43.97	46.43	47.97	50.43	51.97	54.43
GOLTS	429.50	387.17	398.33	413.92	425.08	440.67	451.83	467.42
GUBRF	212.00	203.30	206.80	209.40	212.90	215.50	219.00	221.60
HALKB	16.07	15.32	15.64	15.85	16.17	16.38	16.70	16.91
HEKTS	3.41	3.30	3.34	3.37	3.41	3.44	3.48	3.51
ISCTR	12.65	12.22	12.35	12.50	12.63	12.78	12.91	13.06
ISMEN	36.60	35.06	35.44	36.02	36.40	36.98	37.36	37.94
KARSN	13.39	13.02	13.18	13.29	13.45	13.56	13.72	13.83

BİST-100 endeksine dahil hisse senetleri için tahmini işlem aralıkları

	Son Fiyat	Destek 3	Destek 2	Destek 1	Pivot	Direnç 1	Direnç 2	Direnç 3
KCAER	37.74	36.64	36.86	37.30	37.52	37.96	38.18	38.62
KCHOL	185.00	176.77	179.73	182.37	185.33	187.97	190.93	193.57
KLSE	33.22	32.62	32.86	33.04	33.28	33.46	33.70	33.88
KONTR	48.40	46.62	47.28	47.84	48.50	49.06	49.72	50.28
KONYA	6655.00	6,539.17	6,588.33	6,621.67	6,670.83	6,704.17	6,753.33	6,786.67
KOZAA	64.00	61.38	62.27	63.13	64.02	64.88	65.77	66.63
KOZAL	20.00	19.34	19.49	19.75	19.90	20.16	20.31	20.57
KRDMD	26.32	25.01	25.35	25.83	26.17	26.65	26.99	27.47
KTLEV	56.50	55.03	55.67	56.08	56.72	57.13	57.77	58.18
LMKDC	26.06	25.13	25.45	25.75	26.07	26.37	26.69	26.99
MAVI	80.75	78.33	78.82	79.78	80.27	81.23	81.72	82.68
MGROS	470.00	441.42	447.33	458.67	464.58	475.92	481.83	493.17
MIATK	44.36	43.31	43.77	44.07	44.53	44.83	45.29	45.59
MPARK	376.50	355.67	362.83	369.67	376.83	383.67	390.83	397.67
OBAMS	38.44	36.64	37.04	37.74	38.14	38.84	39.24	39.94
ODAS	6.29	5.92	6.08	6.18	6.34	6.44	6.60	6.70
OTKAR	449.75	430.25	434.25	442.00	446.00	453.75	457.75	465.50
OYAKC	64.45	61.43	62.12	63.28	63.97	65.13	65.82	66.98
PAPIL	61.25	58.07	59.58	60.42	61.93	62.77	64.28	65.12
PEKGY	4.34	4.09	4.14	4.24	4.29	4.39	4.44	4.54
PETKM	18.42	18.11	18.21	18.31	18.41	18.51	18.61	18.71
PGSUS	234.80	224.63	229.27	232.03	236.67	239.43	244.07	246.83
REEDR	14.52	13.63	14.05	14.29	14.71	14.95	15.37	15.61
RGYAS	113.30	108.47	109.43	111.37	112.33	114.27	115.23	117.17
SAHOL	86.95	83.62	84.38	85.67	86.43	87.72	88.48	89.77
SASA	3.84	3.73	3.77	3.80	3.84	3.87	3.91	3.94
SISE	41.14	39.81	40.07	40.61	40.87	41.41	41.67	42.21
SKBNK	4.24	4.10	4.15	4.20	4.25	4.30	4.35	4.40
SMRTG	39.24	37.10	37.76	38.50	39.16	39.90	40.56	41.30
SOKM	39.38	38.57	38.83	39.11	39.37	39.65	39.91	40.19
TABGD	144.00	138.50	140.00	142.00	143.50	145.50	147.00	149.00
TAVHL	254.50	239.83	243.17	248.83	252.17	257.83	261.17	266.83
TCCELL	96.00	92.98	93.97	94.98	95.97	96.98	97.97	98.98
THYAO	286.50	279.00	281.50	284.00	286.50	289.00	291.50	294.00
TKFEN	79.65	75.38	76.32	77.98	78.92	80.58	81.52	83.18
TMSN	113.80	108.33	110.07	111.93	113.67	115.53	117.27	119.13
TOASO	195.60	190.93	192.27	193.93	195.27	196.93	198.27	199.93
TSKB	12.16	11.45	11.75	11.96	12.26	12.47	12.77	12.98
TTKOM	45.84	44.60	45.00	45.42	45.82	46.24	46.64	47.06
TTRAK	779.00	730.67	740.33	759.67	769.33	788.67	798.33	817.67
TUKAS	6.60	6.50	6.53	6.57	6.60	6.64	6.67	6.71
TUPRS	147.90	144.63	145.57	146.73	147.67	148.83	149.77	150.93
TURSG	13.16	12.72	12.82	12.99	13.09	13.26	13.36	13.53
ULKER	107.90	104.63	106.17	107.03	108.57	109.43	110.97	111.83
VAKBN	24.04	21.98	22.72	23.38	24.12	24.78	25.52	26.18
VESBE	17.40	16.64	16.86	17.13	17.35	17.62	17.84	18.11
VESTL	60.10	57.95	58.60	59.35	60.00	60.75	61.40	62.15
YEOTK	213.00	205.37	208.33	210.67	213.63	215.97	218.93	221.27
YKBNK	27.54	26.51	26.83	27.19	27.51	27.87	28.19	28.55
ZOREN	4.26	4.15	4.19	4.22	4.26	4.29	4.33	4.36

Dip Zirve Analizi (BİST-50 endeksine dahil hisse senetleri için)

Hisse Senedi	Son Fiyat (TL)	52 hafta		Yılbaşından beri		Dipten uzaklık		Zirveye yakınlık		Dipten uzaklık sıralaması		Zirveye yakınlık sıralaması	
		En düşük	En Yüksek	En düşük	En Yüksek	52 hafta	YBB	52 hafta	YBB	52 hafta	YBB	52 hafta	YBB
AEFES	217.50	107.27	304.75	120.82	304.75	%103	%80	%40	%40	47.00	46.00	25.00	24.00
AKBNK	55.40	27.45	70.75	33.41	70.75	%102	%66	%28	%28	46.00	40.00	33.00	32.00
ALARK	94.45	81.70	144.22	81.70	144.22	%16	%16	%53	%53	13.00	14.00	18.00	17.00
ARCLK	137.40	121.90	196.10	123.00	196.10	%13	%12	%43	%43	11.00	12.00	22.00	21.00
ASELS	68.35	40.92	69.10	45.14	69.10	%67	%51	%1	%1	39.00	36.00	50.00	50.00
ASTOR	97.15	65.15	134.05	65.15	134.05	%49	%49	%38	%38	31.00	34.00	26.00	25.00
BIMAS	475.25	284.78	625.78	286.37	625.78	%67	%66	%32	%32	38.00	41.00	29.00	28.00
BRSAN	465.00	348.25	849.00	348.25	784.00	%34	%34	%83	%69	23.00	23.00	7.00	14.00
CCOLA	46.98	35.21	83.82	42.53	83.82	%33	%10	%78	%78	22.00	11.00	12.00	9.00
DOAS	206.90	192.31	356.24	203.60	356.24	%8	%2	%72	%72	5.00	2.00	15.00	12.00
DOHOL	13.71	10.33	17.77	11.07	17.77	%33	%24	%30	%30	21.00	18.00	30.00	29.00
EGENE	11,052.50	8935.00	18307.76	8935.00	18307.76	%24	%24	%66	%66	15.00	17.00	16.00	15.00
EKGYO	11.64	6.75	12.90	6.88	12.90	%72	%69	%11	%11	40.00	43.00	46.00	45.00
ENJSA	57.75	41.22	71.80	42.85	71.80	%40	%35	%24	%24	25.00	24.00	38.00	37.00
ENKAI	54.90	30.45	56.15	31.37	56.15	%80	%75	%2	%2	43.00	44.00	49.00	49.00
EREGL	51.10	37.30	60.25	37.76	60.25	%37	%35	%18	%18	24.00	26.00	42.00	41.00
FROTO	1,117.00	702.14	1249.00	707.45	1249.00	%59	%58	%12	%12	34.00	38.00	45.00	44.00
GARAN	113.80	44.24	138.30	52.60	138.30	%157	%116	%22	%22	50.00	49.00	40.00	39.00
GUBRF	212.00	130.50	405.00	130.50	221.50	%62	%62	%91	%4	36.00	39.00	5.00	48.00
HALKB	16.07	11.34	20.24	11.53	20.24	%42	%39	%26	%26	27.00	30.00	37.00	36.00
HEKTS	3.41	3.34	8.90	3.34	8.43	%2	%2	%161	%147	2.00	3.00	2.00	2.00
ISCTR	12.65	7.85	17.77	8.65	17.77	%61	%46	%40	%40	35.00	33.00	24.00	23.00
KCAER	37.74	24.43	68.77	27.87	68.77	%55	%35	%82	%82	33.00	27.00	8.00	5.00
KCHOL	185.00	130.29	270.75	133.37	270.75	%42	%39	%46	%46	28.00	29.00	20.00	19.00
KONTR	48.40	37.76	97.25	37.76	97.25	%28	%28	%101	%101	18.00	22.00	3.00	3.00
KOZAL	20.00	18.47	29.60	18.47	29.60	%8	%8	%48	%48	6.00	7.00	19.00	18.00
KRDMD	26.32	21.02	33.88	21.02	33.88	%25	%25	%29	%29	16.00	20.00	31.00	30.00
MGROS	470.00	315.69	580.29	322.79	580.29	%49	%46	%23	%23	30.00	32.00	39.00	38.00
MIATK	44.36	26.70	84.40	32.08	84.40	%66	%38	%90	%90	37.00	28.00	6.00	4.00
ODAS	6.29	5.51	12.11	5.51	11.06	%14	%14	%93	%76	12.00	13.00	4.00	10.00
OYAKC	64.45	51.45	81.50	53.50	81.50	%25	%20	%26	%26	17.00	15.00	35.00	34.00
PETKM	18.42	16.96	26.20	17.55	26.20	%9	%5	%42	%42	7.00	5.00	23.00	22.00
PGSUS	234.80	130.53	260.00	132.58	260.00	%80	%77	%11	%11	42.00	45.00	47.00	46.00
REEDR	14.52	14.48	79.50	14.48	79.50	%0	%0	%448	%448	1.00	1.00	1.00	1.00
SAHOL	86.95	56.49	111.00	56.83	111.00	%54	%53	%28	%28	32.00	37.00	34.00	33.00
SASA	3.84	3.65	6.83	3.65	6.48	%5	%5	%78	%69	4.00	6.00	13.00	13.00
SISE	41.14	37.48	55.64	37.48	55.64	%10	%10	%35	%35	9.00	9.00	27.00	26.00
SOKM	39.38	38.10	70.95	38.10	70.95	%3	%3	%80	%80	3.00	4.00	10.00	7.00
TAVHL	254.50	99.95	294.75	107.00	294.75	%155	%138	%16	%16	49.00	50.00	44.00	43.00
TECELL	96.00	51.22	115.30	57.25	115.30	%87	%68	%20	%20	44.00	42.00	41.00	40.00
THYAO	286.50	221.60	332.00	229.70	332.00	%29	%25	%16	%16	19.00	19.00	43.00	42.00
TOASO	195.60	179.50	353.75	179.50	353.75	%9	%9	%81	%81	8.00	8.00	9.00	6.00
TTKOM	45.84	21.38	57.80	24.48	57.80	%114	%87	%26	%26	48.00	47.00	36.00	35.00
TTRAK	779.00	589.54	1043.33	609.40	1043.33	%32	%28	%34	%34	20.00	21.00	28.00	27.00
TUPRS	147.90	119.95	189.77	119.95	189.77	%23	%23	%28	%28	14.00	16.00	32.00	31.00
ULKER	107.90	72.50	188.70	77.35	188.70	%49	%39	%75	%75	29.00	31.00	14.00	11.00
VAKBN	24.04	11.96	25.40	12.69	25.40	%101	%89	%6	%6	45.00	48.00	48.00	47.00
VESTL	60.10	42.54	107.30	44.56	107.30	%41	%35	%79	%79	26.00	25.00	11.00	8.00
YKBNK	27.54	15.81	39.46	18.47	39.46	%74	%49	%43	%43	41.00	35.00	21.00	20.00
ZOREN	4.26	3.87	6.94	3.87	6.94	%10	%10	%63	%63	10.00	10.00	17.00	16.00

YBB: Yılbaşından bugüne

Yatırım Merkezlerimiz

Genel Müdürlük

Nispetiye Cad. B-3 Blok Kat: 9 Akmerkez Etiler - İSTANBUL
0 212 355 46 46

Adana	Cemal Paşa Mah. Gazipaşa Bul. Cemal Uğurlu Apt. Kat: 1 D: 4	(0 322) 457 77 55
Akatlar İrtibat Bürosu	Akat Mahallesi Meydan Caddesi B Blok No: 16 D: 8 (Eski No D: 10) Beşiktaş	(0 212) 355 46 46
Ankara	Remzi Oğuz Arık Mah. Tunalı Hilmi Cad. Yaprak Apt. No: 94 Kat: 2 D: 9 Kavaklıdere Çankaya	(0 312) 435 18 36
Ankara - Çukurambar İrtibat Bürosu	Kızılırmak Mah.Ufuk Üniversitesi Cad. Next Level Loft Ofis No: 4/65 Kat: 24 Söğütözü Çankaya	(0 312) 909 87 70
Antalya	Şirinyalı Mah. İsmet Gökşen Cad. Özden Apt. No:82/6 Muratpaşa	(0 242) 248 45 20
Bakırköy	İstanbul Cad. Bakırköy İş Merkezi No: 6 Kat: 4 D: 14 Bakırköy	(0 212) 570 52 59
Bodrum İrtibat Bürosu	Konacık Mahallesi, Atatürk Bulvarı, Arbor-Abdullah Ünal Çabuk İş Merkezi No: 285/1-A6 Bodrum	(0 212) 355 46 46
Bursa	Konak Mah. Barış (120) Sokak , Ofis Artı Binası, Dış kapı No:3 Daire:33 Nilüfer-BURSA	(0 224) 225 64 10
Çankaya İrtibat Bürosu	Çankaya Mahallesi Cinnah Caddesi Cinnah Apartmanı No: 55 D: 7-8 Çankaya / ANKARA	(0 212) 355 46 46
Denizli	Urhan İş Merkezi 2. Ticari Yol Daire 26 Kat: 6 Bayramyeri	(0 258) 265 87 85
Erenköy	Bağdat Cad. Çubukçu Apt. No: 333 Kat: 2 D: 4 Kadıköy	(0 216) 348 82 82
Gaziantep	İncilipinar Mah. Gazimuhtarpaşa Bul. Kepkepzade Park İş Merkezi B Blok No: 18 Kat: 1 D: 5	(0 342) 232 35 35
Girne	Ziya Rızıkı Cad. Şehit Necati Gürkaya Sok. Kat: 1 D: 1 Girne - KKTC	(0 392) 815 14 55-0533 889 15 51
İzmir	Kültür Mahallesi, Cumhuriyet Bulvarı No:137 Cumhuriyet Apt. K:5 D:12 Konak – İzmir	(0 232) 445 01 61
İzmir Karşıyaka Şube	Yalı Mahallesi Ahmet Kemal Baysak Bulvarı No:42 D:11	(0 232) 241 19 24
İzmir İrtibat Bürosu	Şehit Nevres Bulvarı Eczacıbaşı Apartmanı No: 7 Kat: 2 Daire: 5 Pasaport Alsancak - Konak	(0 232) 241 24 50
İzmit	Hürriyet Cad. Kaya İşhanı No: 39/5 İzmit	(0 262) 323 11 33
İzmit İrtibat Bürosu	Ömerağa Mah. Alemdar Cad. İ. Kolaylı Apt. No: 8 Kat: 2 İzmit	(0 262) 260 01 01
Karadeniz Ereğli	Bağlık Mahallesi Karanfil Sokak No:16/A Karadeniz Ereğli – Zonguldak	(0 372) 316 40 50
Kartal	Üsküdar Cad. Cevat Kayacan Apt. No: 26 Kat: 4 D: 8 Kartal	(0 216) 306 22 71-306 22 06
Kayseri	Hunat Mah. Nuh Mehmet Baldöktü Sok. Gürcüoğlu Plaza No: 5 K: 3 D: 11 Melikgazi	(0 352) 221 08 68-222 82 51
Marmaris İrtibat Bürosu	Kemeraltı Mah. Orgeneral Mustafa Muğlalı Cad. Güven Apt. No: 22 D: 2 Marmaris	(0 252) 321 08 00
Merkez Şube	Akat Mahallesi Meydan Caddesi B Blok No: 16 D: 7 (Eski No D: 9) Beşiktaş	(0 212) 355 46 46
Mersin	İnönü Mah. 1401 Sok. No:32 Pozcu Evo Kat:2 No:10-11 Yenişehir Mersin	(0 324) 238 11 89
Trabzon İrtibat Bürosu	Kemerkaya Mahallesi Halkevi Cad. Mandıralı İş Merkezi No: 4 Daire: 4 Ortahisar	(0 462) 432 24 50

Uyarı Notu

Bu raporda yer alan yatırım bilgi, yorum ve tavsiyeleri, yorum ve tavsiyede bulunanların kişisel görüşlerine dayanmakta olup finansal bilgi ve genel yatırım tavsiyesi kapsamında hazırlanmıştır ve hiçbir şekilde yatırım danışmanlığı kapsamında değildir. Yatırım danışmanlığı hizmeti; yetkili kuruluşlar tarafından kişilerin risk ve getiri tercihleri dikkate alınarak kişiye özel sunulmaktadır. Burada yer alan yorum ve tavsiyeler ise genel niteliktedir. Bu tavsiyeler, mali durumunuz ile risk ve getiri tercihlerinize uygun olmayabilir. Bu nedenle, sadece burada yer alan bilgilere dayanarak yatırım kararı verilmesi beklentilerinize uygun sonuçlar doğurmayabilir.

Yatırım Danışmanlığı hizmeti talep edilmesi halinde; yatırımcının Tacirler Yatırım Menkul Değerler A.Ş. ile Yatırım Danışmanlığı sözleşmesi imzalamış olması, Yerindelik Testi'ni tamamlamış ve risk grubunun belirlemiş olması zorunludur.

Bu raporda yer alan her türlü bilgi, yorum ve tavsiye uygunluk testi ile tespit edilecek risk grubunuz ve getiri beklentiniz ile uyumlu olmayabilir. Dolayısıyla, uygunluk testi neticesinde risk grubunuz tespit edilmeden sadece burada yer alan bilgilere dayanılarak yatırım kararı verilmesi amaç, bilgi ve tecrübenize uygun sonuçlar doğurmayabilir.

Bu rapor herhangi bir sürede belirli bir getirinin sağlanacağına dair bir taahhüt içermemekte olup, zaman içerisinde piyasa koşullarında meydana gelen değişiklikler nedeniyle yorum ve tavsiyelerde değişiklikler söz konusu olabilir. Bu raporda bahsedilen yatırım araçlarının fiyatları ve değerleri yatırımcıların menfaatlerine aykırı olarak hareket edebilir ve netice itibarıyla yatırımcılar anaparalarını kaybetme riski ile karşı karşıya kalabilirler. Bu raporda yer alan geçmiş performans verileri gelecekte elde edilecek sonuçların bir garantisi olarak kabul edilemez.

Bu raporda yer alan tüm bilgiler ve görüşler yatırımcıları bilgilendirmek amacıyla, Tacirler Yatırım Menkul Değerler A.Ş. tarafından güncel ve güvenilir kaynaklardan temin edilmiş olmakla beraber, Tacirler Yatırım Menkul Değerler A.Ş. söz konusu bilgilerin doğru ve tam olduğunu taahhüt etmemektedir. Raporlardaki yorumlardan, bilgilerin tam veya doğru olmaması ve/veya güncellenme nedeniyle doğabilecek maddi ve manevi zararlardan Tacirler Yatırım Menkul Değerler A.Ş. ve çalışanları sorumlu tutulamaz.

Bu rapor, sadece gönderildiği kişilerin kullanımı içindir. Bu raporun tümü veya bir kısmı Tacirler Yatırım Menkul Değerler A.Ş.'nin yazılı izni olmadan çoğaltılamaz, yayınlanamaz veya üçüncü kişilere gösterilemez, ticari amaçla kullanılamaz. Aksi halde, Tacirler Yatırım Menkul Değerler A.Ş. uğramış olduğu bütün zarar ve ziyanı talep etme hakkını saklı tutar.