

Güne Başlarken

Günaydın. Küresel piyasalarda Cuma günü etkili olan satışlara karşın yeni hafta moralli başlıyor. Çin'de 14 gün vadeli ters repo faiz oranının 10 baz puan gevşetilmesi (%1,95'ten %1,85'e) sonrasında Asya borsaları alıcılı. ABD ve Avrupa vadeli endeks kontratları da haftaya pozitif bölgede başlıyor. Cuma günü 10 bin'i test edip, günü 9.900'den kapatan BIST 100 endeksinde bugün bir kez daha 10 bin civarına yönelim görebiliriz. Fakat, endekste kalıcı rahatlama için 10.200 – 10.500 direnç bölgesinin artan hacim ve para girişi ile aşılması, temel açıdan da büyüme dinamiklerinde ve şirket finansallarında iyileşme beklentilerinin güçlenmesi gerekiyor. Günün ajandasında Avrupa ve ABD'de açıklanacak PMI verileri öne çıkıyor. İmalat PMI verilerinin genel olarak 50 eşik seviyesi altında kalması, ancak artan bir eğilim sergilemesi; hizmet PMI verilerinin ise 50 eşik seviyesi üzerinde devam etmesi bekleniyor. Bu görünüm ekonomilerde yumuşak iniş senaryolarını da destekleyecektir. Haftanın devamında ise, ABD'de büyüme ve çekirdek PCE verileri gibi kritik veriler açıklanacak. Özellikle PCE tarafında beklentileri aşan veriler, Fed'in geçtiğimiz hafta 50 baz puan faiz indirim kararının sorgulanmasını sağlayabilir. Diğer yandan beklenti altı veriler ise Kasım toplantısında ikinci kez 50 baz puan faiz indirim beklentilerini güçlendirir ve piyasalara moral kazandırır.

Ekonomik Takvim

- 11:00 | Euro Bölgesi | PMI Verileri (Eylül) |
- 16:45 | ABD | PMI Verileri (Eylül) |

PİYASALAR

Yurtiçi	Kapanış	1 gün (%)	1 hafta (%)
BIST 100	9.900,25	-0,76	2,22
BIST 30	10.960,93	-0,87	2,83
BIST 50	8.803,22	-0,88	2,56
BIST Tüm	11.346,50	-0,61	2,08
BIST Banka	13.991,09	-0,38	4,75
BIST Ulaştırma	35.354,78	-0,38	2,62
BIST Sınai	13.248,15	-0,22	0,96

Yurtdışı Endeksler

Son	1 gün (%)	1 hafta (%)	
Nasdaq	17.948,32	-0,4%	2,0%
Dax	18.720,01	-1,5%	0,5%
Cac 40	7.500,26	-1,5%	0,7%
FTSE 100	8.229,99	-1,2%	0,3%
Nikkei 225	41.649,00	0,17%	2,21%

Hazine Tahvilleri

Son	Günlük D. (%)	YBB D. (%)	
TR 10 Yıllık Tahvil	23,61	-0,09	1,03
GER 10 Yıllık Tahvil	2,22	0,86	10,55
ABD 10 Yıllık Tahvil	3,74	0,00	-3,53
ITA 10 Yıllık Tahvil	3,58	0,70	-4,43
FR 10 Yıllık Tahvil	2,98	1,19	17,22
UK 10 Yıllık Tahvil	4,06	-0,56	14,83

Döviz

Son	Günlük D. (%)	YBB D. (%)	
USDTRY	34,11	-0,05	15,72
EURTRY	38,11	-0,11	16,39
GBPTRY	45,42	-0,24	20,75
BRENT (\$)	74,34	0,40	-3,29
XAUUSD (\$)	2628,74	0,25	27,42
XAGUSD (\$)	31,07	-0,35	30,56
COPPER (\$)	4,32	0,28	11,60
XPTUSD (\$)	972,25	-0,69	

GÜNLÜK TEKNİK ANALİZ BAZLI HİSSE ÖNERİLERİ

Hisse	ALIM Aralığı	SATIM Aralığı (TP)	Zarar KES (SL)
GARAN	118.80 - 120.10	122.50 - 124.60	117.60
ASTOR	83.20 - 84.010	85.75 - 87.25	82.35
EREGL	49.56 - 50.10	51.10 - 52.00	49.00
ULKER	156.00 - 157.70	160.80 - 163.60	154.40

HAFTALIK TEKNİK ANALİZ BAZLI HİSSE ÖNERİLERİ

Hisse	ALIM Aralığı	SATIM Aralığı (TP)	Zarar KES (SL)
EKGYO	11.94 - 12.10	12.55 - 12.95	11.70
ASELS	58.95 - 59.70	62.00 - 64.00	57.80
SAHOL	99.60 - 101.00	104.70 - 108.00	97.60
KRDMD	25.46 - 25.78	26.76 - 27.60	24.96

Şirket ve Sektör Haberleri

ACSEL: Aciselsan, mevcut yıllık 14,7 bin ton olan üretim kapasitesinin; 17,7 bin tonu teknik CMC, 2,55 bin tonu SAF CMC olmak üzere toplam 20,25 bin tona çıkarıldığını duyurdu.

AKENR: Şirket, Yapı Kredi Bankası ile 3,9 milyar TL ve 64,3 milyon USD tutarındaki borcun 18 ay vade ile yeniden yapılandırılmasına yönelik Kredi Sözleşmesi Tadil Protokolü imzaladı.

AKFYE: Şirket, yaklaşık 1 milyar TL olan çıkarılmış sermayesini, mevcut ortakların yeni pay alma haklarını kısıtlayarak ve belirlenecek pay satış fiyatı üzerinden, yatırımların finansmanı için 1,75 milyar TL nakit karşılığı artırmaya karar verdi.

AKSUE: Şirket, 2Ç24 finansallarını 8,2 milyon TL net kar ile açıkladı. Şirket, geçtiğimiz yılın aynı döneminde 27 milyon TL net zarar açıklamıştı.

ALKA: Alkim Kağıt, 2Ç24 finansal sonuçlarını 19 milyon TL net kar ile açıkladı. Açıklanan net kar, bir önceki yılın aynı dönemine göre %82 daraldı. Şirket, bir önceki çeyrek finansal sonuçlarını 76 milyon TL zarar ile açıklamıştı.

ARTMS: Artemis Halı, 2Ç24'te 52 milyon TL net kar açıkladı. Şirket, bir önceki yılın aynı döneminde 253 bin TL zarar açıklamıştı. Aynı dönemde satış gelirleri, yıllık bazda %56 daralırken, çeyreksel bazda %27 arttı.

ASELS: Şirket, Asya-Pasifik bölgesindeki müşterileriyle toplam 44,4 milyon USD tutarında kara ve deniz platformlarına yönelik uzaktan komutalı silah sistemleri, radar ve elektronik harp süitlerinin satışını kapsayan ihracat sözleşmeleri imzaladı.

ASGYO: Asce GMYO 2Ç24 finansal sonuçlarını 587 milyon TL net zarar ile açıkladı, açıklanan net zararda 107 milyon TL'lik parasal kayıp etkili oldu. Net satışlar ise yıllık bazda %47 artarak 10 milyon TL oldu. 687 milyon TL'lik yatırım faaliyetlerinden gider net kara etkiledi.

BARMA: Barem Ambalaj, 2Ç24 finansal sonuçlarını 17 milyon TL net kar ile açıkladı. Açıklanan net kar, çeyreklik bazda %66 artarken, bir önceki yılın aynı dönemine göre ise %68 daraldı.

BASGZ: Şirket, 2Ç24 finansallarını 765,2 milyon TL net kar ile açıkladı. Açıklanan net kar, çeyreklik bazda %31 daralırken, yıllık bazda ise %320 oranında arttı.

Yükselenler	Kapanış	Günlük (%)	Haftalık (%)
Hektaş	4,54	9,93	5,51
Limak Doğu Anadolu (24,48	5,06	6,90
Oba Makarnacılık	34,08	4,86	-4,00
Alfa Solar Enerji	56,15	3,41	5,94
Gübre Fabrikaları	203,30	3,20	11,40

Düşenler	Kapanış	Günlük (%)	Haftalık (%)
Bim Birleşik Mağazaları	570,00	-6,48	0,44
1000 Yatırımlar Holdin	385,00	-5,81	-0,52
Migros	497,00	-3,21	-1,19
Ege Endüstri	10.835,00	-2,37	-2,52
Enka İnşaat	47,90	-2,36	-4,01

BIST 100 Para Girişi	Para Girişi (mnTL)	P.D. Oranı (%)
GARAN	166,42	0,55%
KRDMD	109,89	0,25%
EREGL	100,38	0,11%
KOZAA	68,63	0,11%
ASELS	63,08	0,11%

BIST 100 Para Çıkışı	Para Çıkışı (mnTL)	P.D. Oranı (%)
BIMAS	-310,21	0,12%
YKBNK	-232,38	0,11%
AKBNK	-220,18	0,10%
TUPRS	-213,98	0,09%
TOASO	-70,11	0,07%

Şirket ve Sektör Haberleri

BEGYO: Batı Ege GMYO 2Ç24 finansal sonuçlarını 178 milyon TL net kar ile açıkladı, açıklanan net karda 171 milyon TL parasal kazanç etkili oldu.

BEYAZ: Beyaz Filo, kredi derecelendirme kuruluşu olan JCR Avrasya Derecelendirme AŞ tarafından Uzun Vadeli Ulusal Notunu A+ seviyesinden AA- seviyesine yukarı yönlü revize etmiştir.

BFREN: Bosch Fren Sistemleri, 2Ç24'te 9 milyon TL net kar açıkladı. Şirket, bir önceki yılın aynı döneminde 153 milyon TL zarar, bir önceki çeyrekte ise 22 milyon TL net kar ile açıklamıştı. Aynı dönemde satış gelirleri, yıllık bazda %48, çeyreksel bazda ise %8 azaldı.

BINHO: Şirket, 2Ç24 finansallarını 447 milyon TL net kar ile açıkladı. Açıklanan net kar, çeyreklik bazda %6894 oranında artarken, yıllık bazda ise %85 oranında azaldı.

BIOEN: Şirket, Ayvacık ilçesindeki biyokütle tipi elektrik üretim tesisine sahip bağlı ortaklığının paylarını 20 milyon TL karşılığında Demiroğlu Turizm'e devretti.

BLCYT: Bilici Yatırım, 2Ç24 finansal sonuçlarını 68 milyon TL zarar ile açıkladı. Şirket, bir önceki çeyrekte finansal sonuçlarını 174 milyon TL zarar, bir önceki yılın aynı döneminde ise 110 milyon TL zarar ile açıklamıştı.

BSOKE (Nötr): Batısöke Söke Çimento 2Ç24 finansal sonuçlarını 306 milyon TL net kar ile açıkladı. Açıklanan net karda 336 milyon TL parasal kazanç etkili oldu. Böylece 2024 yılının ilk yarısında geçen seneye oranla brüt kar %52 düşerek 164 milyon TL olarak gerçekleşti, net kar ise %149 artarak 408 milyon TL olarak gerçekleşti. FAVÖK ve brüt kar marjlarında yıllık bazda düşüş oldu.

CELHA: Çelik Halat, 2Ç24 finansal sonuçlarını 9 milyon TL zarar ile açıkladı. Şirket, bir önceki çeyrek 19 milyon TL zarar, bir önceki yılın aynı döneminde ise 22 milyon TL zarar ile finansal sonuçlarını açıklamıştı.

DENGE: Şirket, 2Ç24 finansallarını 195,4 milyon TL net kar ile açıkladı. Açıklanan net kar, yıllık bazda %22 oranında arttı.

DERIM: Derimod, 2Ç24'te 6 milyon TL zarar açıkladı. Şirket, bir önceki yılın aynı döneminde 12 milyon TL kar açıklamıştı. Aynı dönemde satış gelirleri, yıllık bazda %6 artarken, çeyreksel bazda %40 daraldı. Net parasal kayıp ve vergi giderleri, net karı baskıladı.

DESPC: Despec Bilgisayar, 2Ç24'te 43 milyon TL net kar açıkladı. Şirket, bir önceki yılın aynı döneminde 15 milyon TL zarar açıklamıştı. Satış gelirleri, yıllık bazda %45, çeyreksel bazda %22 arttı. Faaliyet gelirleri, net karı destekledi.

DGATE: Datagate Bilgisayar, 2Ç24'te 13 milyon TL net kar açıkladı. Şirket, bir önceki yılın aynı döneminde 24 milyon TL zarar açıklamıştı. Satış gelirleri, yıllık bazda %11, çeyreksel bazda %6 arttı. Faaliyet gelirleri, net karı destekledi.

DMSAS: Demisaş Döküm, 2Ç24 finansal sonuçlarını 37 milyon TL zarar ile açıkladı. Şirket, bir önceki çeyrek 43 milyon TL net kar, bir önceki yılın aynı döneminde ise 44 milyon TL net kar ile finansal sonuçlarını açıklamıştı.

EGSER: Ege Seramik, 2Ç24 finansal sonuçlarını 107 milyon TL net kar ile açıkladı. Şirket, bir önceki yılın aynı döneminde 271 milyon TL, bir önceki çeyrekte ise 360 milyon TL net zarar açıklamıştı. Aynı dönemde şirketin satış gelirleri, yıllık bazda %50, çeyreksel bazda ise %18 azaldı.

EMNIS: Eminiş Ambalaj, 2Ç24 finansal sonuçlarını 10 milyon TL zarar ile açıkladı. Şirket, bir önceki çeyrek 12 milyon TL net kar, bir önceki yılın aynı döneminde ise 30 milyon TL net kar ile finansal sonuçlarını açıklamıştı.

INFO: İno Yatırım, 2Ç24 finansal sonuçlarını 88 milyon TL net kar ile açıkladı. Açıklanan net kar, bir önceki yılın aynı dönemine göre %46 daraldı. Şirket, bir önceki çeyrekte finansal sonuçlarını 15 milyon TL zarar ile açıklamıştı.

KERVN: Şirket, kayıtlı sermaye tavanının 2,9 milyar TL'ye artırılması ve kayıtlı sermaye tavan izin süresinin 2024-2028 yılları arasında uzatılmasını Olağan Genel Kurul toplantısında kabul etti.

KIMMR (Pozitif): Ersan Alışveriş Hizmetleri ve Gıda Sanayi 2Ç24 finansal sonuçlarını 205 milyon TL net kar ile açıkladı. Açıklanan net karda 50 milyon TL parasal kayıp etkili oldu. Böylece şirket 2024 yılının ilk yarısında net karını geçtiğimiz seneye göre %76 arttırarak 237 milyon TL olarak kaydetti. Net satışlar 2024 yılının ilk yarısında aynı kalırken brüt kar %9 artarak 1 milyar TL oldu. Net ve brüt kar marjında ve FAVÖK marjındaki olumlu artış dikkat çekti.

KONKA: Konya Kağıt, 2Ç24 finansal sonuçlarını 25 milyon TL net kar ile açıkladı. Açıklanan net kar, çeyreklik bazda %32, yıllık bazda ise %88 daraldı.

Şirket ve Sektör Haberleri

KOZAL: Koza Altın İşletmeleri, 2Ç24 finansal sonuçlarını 39 milyon TL net zarar ile açıkladı. Şirket, bir önceki yılın aynı döneminde 1.6 milyar TL net kar, bir önceki çeyrekte ise 198 milyon TL net zarar ile açıklamıştı. Aynı dönemde şirketin satış gelirleri, yıllık bazda %17, çeyreksel bazda ise %34 azaldı.

KRPLS: Koroplast, 2Ç24'te 12 milyon TL net kar açıkladı. Şirket, bir önceki yılın aynı döneminde 42 milyon TL zarar açıklamıştı. Satış gelirleri, yıllık bazda %10, çeyreksel bazda %55 arttı. Olumlu operasyonel performans, net karı destekledi.

LINK: Link Bilgisayar, Vitalis Teknoloji ile birleşme oranını 0,51 olarak belirledi. Toplamda 22 bin adet 250 TL nominal bedelli Vitalis Teknoloji payı için 10.8 milyon adet 1 TL nominal bedelli Link Bilgisayar pay senedi verileceğini açıkladı.

LUKSK: Lüks Kadife, 2Ç24'te 65 milyon TL zarar açıkladı. Şirket, bir önceki yılın aynı döneminde 9 milyon TL zarar açıklamıştı. Satış gelirleri, yıllık bazda %98, çeyreksel bazda %19 arttı. Artan maliyetler ve vergi giderleri, net karı baskıladı.

MGROS: Migros, 2Ç24 finansal sonuçlarını 5 Kasım tarihinde açıklayacağını duyurdu.

OZGYO (Hafif Negatif): Özderici GMYO 2Ç24 finansal sonuçlarını 15 milyon TL net kar ile açıkladı. Net kar yıllık bazda %88 düştü. Açıklanan net karda 32 milyon TL'lik parasal kayıp etkili oldu. Şirketin 2024 yılının ilk yarısında cirosu yarı yarıya azalarak 26 milyon TL olarak gerçekleşti.

OZYSR: Özyaşar Tel, 2Ç24 finansal sonuçlarını 12 milyon TL zarar ile açıkladı. Şirket, bir önceki çeyrek finansal sonuçlarını 30 milyon TL net kar, bir önceki yılın aynı döneminde ise 49 milyon TL net kar ile açıklamıştı.

PEHOL: Şirket, renovasyon çalışmaları süren Sümerpark AVM'deki 54 m²'lik mağazanın kiralanması için Naturel Kozmetik ile 5 yıllık, 491,26 m²'lik mağazanın kiralanması için ROM3 Turizm ile 5 yıllık kira sözleşmesi imzalamış olup, kira bedeli mağazanın cirosu üzerinden hesaplanacaktır.

PLTUR: Şirket, İstanbul Büyükşehir Belediyesi Destek Hizmetleri Şube Müdürlüğü tarafından yapılan Araç Kiralama Hizmet Alımı işini 3,06 milyar TL bedelle kazandığını duyurdu.

SEGMN: Seğmen Kardeşler, 2Ç24 finansal sonuçlarını 34 milyon TL net kar ile açıkladı. Açıklanan net kar, çeyreklik bazda %150 arttı. Şirket, bir önceki yılın aynı döneminde ise 2 milyon TL net kar ile finansal sonuçlarını açıklamıştı.

SKYMD: Şeker Yatırım Menkul Değerler, 2Ç24 finansal sonuçlarını 18 milyon TL net kar ile açıkladı. Şirket, bir önceki çeyrek 43 milyon TL zarar, bir önceki yılın aynı döneminde ise 1 milyon TL zarar ile finansal sonuçlarını açıklamıştı.

SNICA: Sanica Isı, 2Ç24 finansal sonuçlarını 8 milyon TL net kar ile açıkladı. Şirket, bir önceki çeyrek finansal sonuçlarını 159 milyon TL net kar, bir önceki yılın aynı döneminde ise 483 milyon TL zarar ile açıklamıştı.

TARKM (Hafif Pozitif): Tarkim 2Ç24 finansal sonuçlarını 22 milyon TL net kar ile açıkladı, yıllık bazda net karını %129 arttırdı. Net satışlar ise yıllık bazda %28 düşerek 290 milyon TL olarak gerçekleşti. Net satışlar düşmesine karşın brüt kar marjındaki artış dikkat çekti.

TATEN: Şirketin Balıkesir'deki Tatlıpınar RES Projesine eklenen 13,68 MW kapasiteli GES başvurusu kabul edilmiş ve aynı tarihte ticari üretime başlamış olup, bu eklemeye yönetiminde söz sahibi olunan toplam kurulu güç 316,88 MW'a ulaşmış, yatırımlar tamamlandığında ise 349,10 MW olması hedeflenmektedir.

TDGYO: Trend GMYO 2Ç24 finansal sonuçlarını 7 milyon TL net zarar ile açıkladı. Net satışlar ise 5 milyon TL olarak gerçekleşti.

TRCAS: Turcas Petrol, 2Ç24'te 135 milyon TL net kar açıkladı. Şirket, bir önceki yılın aynı döneminde 467 milyon TL zarar açıklamıştı. Özkaynak yöntemiyle değerlendirilen yatırımlardan doğan zararın azalması, net karı destekledi.

TUCLK: Tuğçelik, 2Ç24 finansal sonuçlarını 75 milyon TL net kar ile açıkladı. Açıklanan net kar, bir önceki çeyreğe göre %12 daraldı. Şirket, bir önceki yılın aynı döneminde 5 milyon TL zarar ile finansal sonuçlarını açıklamıştı.

ULAS: Şirket, 2Ç24 finansallarını 3,3 milyon TL net zarar ile açıkladı. Şirket, geçtiğimiz yılın aynı döneminde 75,4 milyon TL net kar açıklamıştı.

ULKER: Şirket gıda ürünlerinin üretimi, pazarlaması, satışı, ithalat ve ihracatı ile danışmanlık hizmetleri vermek amacıyla %100 hissedarı olacağı bir anonim şirket kurma kararı aldı.

Ekonomi ve Politika Haberleri

BDDK, bireysel ve konut kredilerinde ek sermaye ihtiyacı kuralını kaldırdı

Bankacılık Düzenleme ve Denetleme Kurumu (BDDK), bankaların sermaye yeterliliği hesaplamasında bireysel kredilere ve konut kredilerine uygulanan ilave risk ağırlıklarını kaldırdı. BDDK, 31 Temmuz 2023'te yaptığı düzenlemeyle, sermaye yeterliliği standart oranları hesaplamasında dikkate alınan risk ağırlıklarını, ihtiyaç kredileri, bireysel kredi kartları, taşıt kredileri ile taşıt teminatlı krediler ve tüketiciler ile yapılacak finansal kiralama işlemleri açısından artırılmasına karar vermişti. BDDK aldığı bu son kararlar daha önce kullanılan oranlara dönmüş oldu. Alınan bu kararı bankaların kredi verme iştahının artması ve kredi kanallarının gevşetilmesi minvalinde okumak mümkün olsa da, TCMB'nin TL kredilerde %2 olan aylık büyüme sınırlarını koruyor olması kararın kredilerde gevşeme etkisini sınırlar nitelikte.

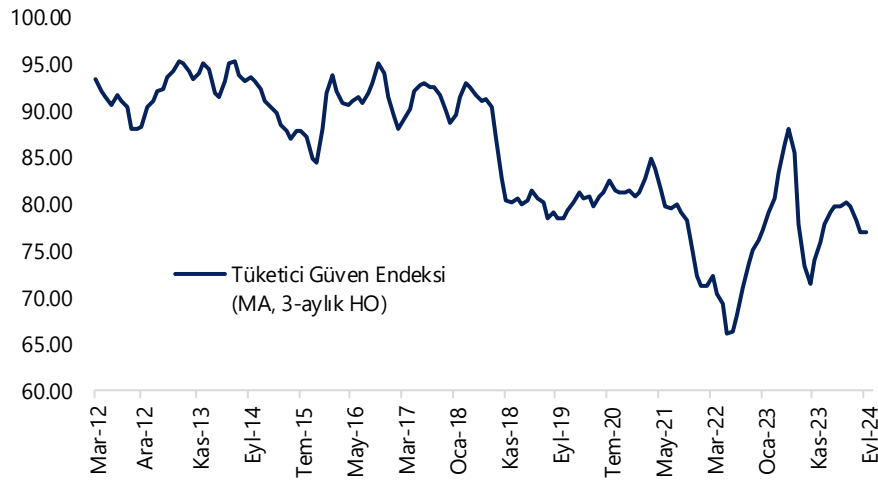
TCMB, TL mevduat hesaplarına uygulanan ZK'ları artırdı

TCMB'den yapılan duyuruya göre, Türk lirası mevduat hesaplarına uygulanan zorunlu karşılık (ZK) oranları ile yabancı para (YP) mevduat için TL cinsinden tesis edilmesi gereken zorunlu karşılık oranı değiştirilirken, TL mevduat için tesis edilmesi gereken zorunlu karşılıklara faiz uygulamasında TL'ye geçiş oranı koşulu kaldırıldı. Buna göre kısa vadeli TL mevduatta %12 olan ZK oranı %15'e, uzun vadeli TL mevduatta %8 olan oran da %10'a çıkarılırken, YP mevduat için TL tesis oranı %8'den %5'e indirildi. Zorunlu karşılıklar, 27 Eylül 2024'te tesis edilecek. TL'ye geçiş oranı seviyesine göre uygulanan azami komisyon oranı %5'ten %8'e çekilirken, TL mevduat için tesis edilmesi gereken zorunlu karşılıklara faiz uygulamasında TL'ye geçiş oranı koşulu kaldırıldı. TCMB rezervlerinde son birkaç haftadır görülen düşüşün ardından 6 - 13 Eylül haftasında önemli bir rezerv artışı olduğunu takip ettik. Tahvile yabancı girişinin hızlandığı bu dönemde TCMB'nin rezerv inşa etme sürecini hızlandırdığı izlenirken, diğer yandan API net fonlamanın ise cuma günü itibariyle -395 milyar TL'ye ulaştığı dikkat çekti. Piyasadaki likidite fazlasına işaret eden bu eksi meblağ, TCMB'den gelen bu sterilizasyon önleminin motivasyonunu açıklar nitelikte.

Tüketici güven endeksi eylül ayında 78,2'ye yükseldi

Tüketici güven endeksi eylül ayında aylık %2,4 oranında artış kaydederek 78,2 seviyesine yükseldi. Verinin alt kalemlerini incelediğimizde: Mevcut dönemde hanenin maddi durumuna ilişkin alt endeks eylül ayında 63,1 seviyesinden 64,8 seviyesine yükselirken, yakından takip ettiğimiz ve iç talebe yönelik önemli göstergelerden biri olan gelecek 12 aylık dönemde dayanıklı tüketim mallarına harcama yapma düşüncesine ilişkin alt endeksin ise ağustos ayında 94,3 seviyesinden 96,2 seviyesine çıktığı dikkat çekti. Diğer yandan gelecek 12 aylık dönemde hanenin maddi durum beklentisine ilişkin endeks 76,6'dan 77,4'e çıkarken, gelecek 12 aylık dönemde genel ekonomik durum beklentisine ilişkin endeks ise 71,5 seviyesinden 74,5'e yükseldi.

Tüketici Güven Endeksi (MA, 3-aylık HO)



Kaynak: TÜİK, Tacirler Yatırım

Model Portföy

Şirket Adı	Hisse Kodu	Son Fiyat (TL)	12A Hedef Fiyat (TL)	Güncel Getiri (%)	Getiri Potansiyeli (%)	Ekleme Tarihi
Migros	MGROS	₺497,00	₺616,00	177%	24%	06-Haz-23
Türk Hava Yolları	THYAO	₺299,50	₺428,00	82%	43%	06-Haz-23
Tupras	TUPRS	₺165,90	₺208,10	153%	25%	06-Haz-23
Lider Faktoring	LIDFA	₺3,16	₺7,08	-10%	124%	20-Kas-23
Coca Cola	CCOLA	₺61,50	₺88,82	69%	44%	27-Kas-23
MLP Sağlık	MPARK	₺332,50	₺385,00	27%	16%	10-May-24
Mavi Giyim	MAVI	₺91,00	₺147,00	-9%	62%	27-Ağu-24
Ford Otosan	FROTO	₺914,00	₺1.292,00	1%	41%	28-Ağu-24

Kuruluşundan Bugüne MP Getirisi (%) 161%

Kuruluşundan Bugüne BIST 100 Endeks Getirisi (%) 84%

Kuruluşundan Bugüne MP / BIST 100 Göreceli Getiri (%) 42%

Son 1 yıl MP Getirisi (%) 30%

Son 1 yıl BIST 100 Endeks Getirisi (%) 24%

Son 1 yıl MP / BIST 100 Göreceli Getiri (%) 5%

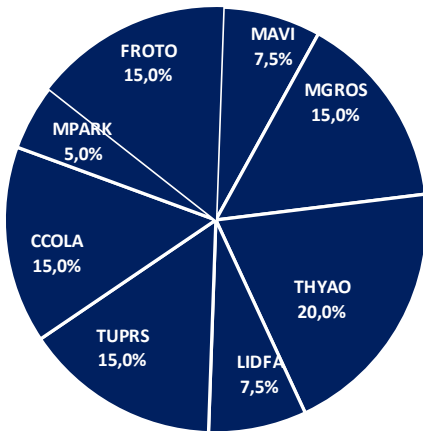
2024 Yılı MP Getirisi (%) 33%

2024 Yılı BIST 100 Endeks Getirisi (%) 33%

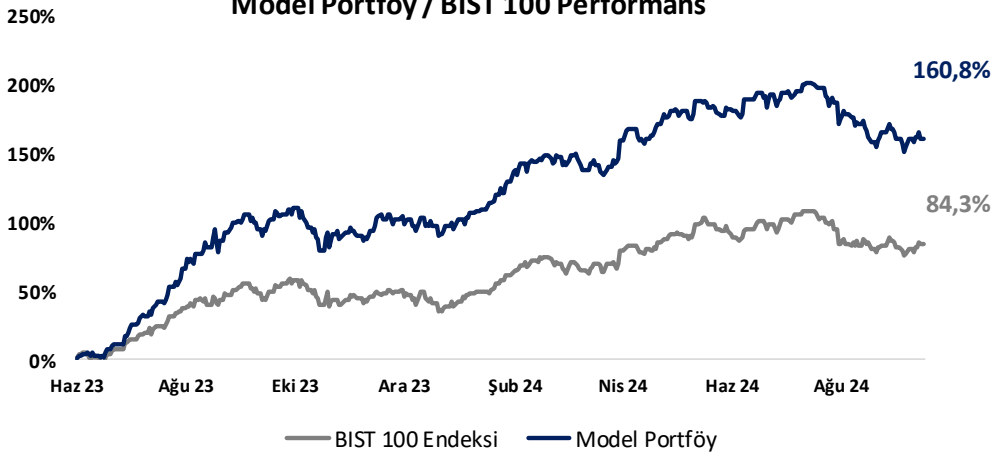
2024 Yılı MP / BIST 100 Göreceli Getiri (%) 0%

*MP: Tacirler Model Portföy

Model Portföy Ağırlık



Model Portföy / BIST 100 Performans



BIST 100 Teknik Analiz



Vade	Üssel H.O.	H.O. Kesişim	Trend Yönü	Trendin Gücü	En son	5 gün önce	20 gün önce
Kısa	5 günlük	5-22	Aşağı	Zayıflayan düşüş	9,828	9,631	9,780
Orta	22 günlük	22-50	Aşağı	Kuvvetlenen düşüş	9,832	9,842	10,011
Uzun	50 günlük	50-200	Aşağı	Kuvvetlenen düşüş	10,015	10,062	10,212

BIST-100	Destek 3	Destek 2	Destek 1	Kapanış	Pivot	Direnç 1	Direnç 2	Direnç 3
	9,700	9,750	9,800	9,900	9,932	10,000	10,100	10,150

İndikatör Yorum

Momentum (trendin ivmesini gösterir): 100 eşik değerini aştı. Pozitif.

MACD (orta vadeli trend göstergesi): MACD (26,12) alım bölgesinde. Pozitif.

RSI (trendin gücünü gösterir): RSI, denge bölgesinde. Nötr.

Hareketli Ortalamalar: BIST 100 endeksi 50 ve 100 günlük ortalamaları ilk denemede aşamadı. İzlenmeli.

VIOP 30 Teknik Analiz



Ekim ayı VIOP 30 endeks kontratı, geçtiğimiz işlem gününde 11,380 puan seviyesinden günlük kapanış gerçekleştirdi. Bugün yukarı yönlü hareketlerde ilk olarak 11,500 ve ardından 11,600 puan seviyelerini takip edeceğiz. Aşağı yönlü olası hareketlerde 11,250 puan seviyesi ilk destek noktamızı oluştururken, ana desteğimiz 11,150 puan seviyesi.

VIOP30	Destek 3	Destek 2	Destek 1	Kapanış	Direnç 1	Direnç 2	Direnç 3
	11.000	11.150	11.250	11.380	11.500	11.600	11.750

Günlük İşlemler

Alan	Net Adet	%	Maliyet	Toplam	Satan	Net Adet	%	Maliyet	Toplam	Kurum	T.Adet	%	Maliyet	Net
HALK YATIRIM	2,353	18	11398.754	5,919	BANK-OF-AMERIC	5,639	42	11353.380	37,135	IS YATIRI	52,884	16	11393.712	316
TEB YATIRIM	1,910	14	11420.974	17,236	STRATEJI MEN.	1,803	13	11400.842	1,807	YAPI KRE	50,980	15	11392.742	-1,208
ZIRAAT YAT.	1,539	11	11328.782	3,349	MEKSA YATIRIM	1,410	11	11368.863	5,238	BANK-OF-	37,135	11	11394.161	-5,639
INFO YATIRIM M	1,332	10	11365.242	22,634	YAPI KREDI YAT.	1,208	9	11447.365	50,980	INFO YAT	22,634	7	11395.472	1,332
TACIRLER YAT.	1,153	9	11343.508	8,337	AK YATIRIM	812	6	11449.038	14,618	A1 CAPIT	18,547	6	11393.596	-285
DiĞER	5,185	39		0	DiĞER	2,600	19		0	DiĞER	157,974	46		0

Kümülatif İşlemler

Alan	Net Adet	%	Maliyet	Toplam	Satan	Net Adet	%	Maliyet	Toplam	Kurum	T.Adet	%	Maliyet	Net
YAPI KREDI YAT	42,807	20	11246.831	1,292.2	IS YATIRIM	136,521	64	11262.646	1,253.23	YAPI KRE	1,292.21	15	11310.139	42,807
TEB YATIRIM	26,960	13	11106.477	638,880	BANK-OF-AMERIC	59,992	28	11211.806	984,504	IS YATIRI	1,253.23	15	11290.761	-136,521
VAKIF YAT.	24,630	12	11267.716	156,688	HSBC YATIRIM	7,284	3	10382.880	154,334	BANK-OF-	984,504	12	11289.803	-59,992
GARANTI BBVA	22,102	10	10502.502	234,540	STRATEJI MEN.	4,925	2	11588.494	20,475	TEB YATI	638,880	8	11461.998	26,960
DENİZ YATIRIM	18,636	9	11515.455	239,322	MEKSA YATIRIM	2,524	1	11685.976	113,756	INFO YAT	548,923	6	11310.895	13,117
DiĞER	79,813	37		0	DiĞER	3,702	2		0	DiĞER	3,800,54	45		0

Kaynak: Matriks / Tacirler Yatırım

FX Teknik Analiz

USD/TRY

Haftanın son işlem gününde GoÜ para birimleri arasında alt sıralarda yer alan Türk lirası dolar karşısında %0,3 gerilerken, USDTRY paritesi ise günü 34,12 seviyesi üzerinde tamamladı. Cuma günü 255,9 baz puandan 274,3 baz puana yükselen Türkiye 5 yıllık CDS primi ise yeni haftaya 274,4 baz puan civarında yatay başladı. Teknik göstergelerin ürettikleri sinyaller doğrultusunda kurda kısa vadede 33 – 35 bandının etkili olabileceğine ilişkin görüşümüzü korumaktayız. Yıl sonuna ilişkin USDTRY tahminlerimiz TL'de reel değer kazanımına işaret ediyor.



EUR/USD

EURUSD paritesi cuma gününü 1,1162 seviyesinden tamamlayarak günlük bazda değişim göstermedi. Paritede yukarı yönlü momentumun sürdüğünü takip ediyoruz. Teknik göstergelerin ürettikleri sinyaller doğrultusunda kısa vadeye ilişkin 1,10 – 1,13 beklentimizi koruyor ve yükseliş potansiyelinin devamını bekliyoruz. Paritede yükseliş eğilimini sürmesi durumunda 1,1180, 1,1214 ve 1,1253 dirençlerini takip edeceğiz. Geri çekilmelerde ise 1,1140, 1,11 ve 1,1080 seviyeleri kısa vadeli destek konumunda yer alıyor.



XAU/USD

Altının ons fiyatı haftanın son işlem gününü %1,4 primle 2.621\$ seviyesinden tamamladı ve rekor tazeledi. Teknik göstergelerin ürettikleri sinyaller ve temel gelişmelerin işaret ettiği güçlü zemin çerçevesinde altında yukarı yönlü beklentimizi koruyoruz. Olası geri çekilmelerin sınırlı kalmasını beklemekle birlikte genel yükseliş eğiliminde bozulma öngörmüyoruz. Teknik sinyaller çerçevesinde kısa vadede 2.500\$ – 2.700\$ bandı beklentimizi sürdürüyoruz. Geri çekilmelerde 2.575\$, 2.550\$, 2.530\$ ve 2.500\$ destekleri izlenecek.



XAG/USD

Gümüş fiyatları haftanın son işlem gününü %1,3 yükselişle 31,18\$ civarından tamamladı. Günlük grafikteki kanal kırılmasının ardından teknik görünüm yukarı yönlü potansiyelin sürdüğüne işaret ediyor. Teknik görünüm çerçevesinde kısa vadede 29,50\$ üzerindeki hareketin korunmasını ve bu seviyeye yakınsamaların alım fırsatı sunmasını bekliyoruz. Aşağıda 30,85\$, 30,53\$ ve 30,15\$, destekleri, yukarıda ise 31,16\$, 31,48\$ ve 31,85\$ dirençleri bulunuyor.



Pay Alım Satım ve Son İki Haftalık Yeni İş İlişkileri

Alıcı	Satıcı	Şirket	Türü	# Lot	İşlem Fiyatı (TL)	İşlem sonrası sermaye içindeki payı
KRVGD		KRVGD	Geri Alım	225.000	2,31	0.90%
MHRGY		MHRGY	Geri Alım	68.906	4,55	1.62%
LKMNH		LKMNH	Geri Alım	50.000	17,48	1.51%
OBAMS		OBAMS	Geri Alım	304.896	33,80	0.06%
	BULLS YATIRIM HOLDİNG A.Ş.	SELGD	Piyasa	72.240	9,00	0.65%

YENİ İŞ İLİŞKİLERİ (Son İki Hafta)

Tarih	Şirket	İş Tanımı	Toplam Sözleşme Tutarı (mn TL)	2023 Ciro (mn TL)	2023 Ciro (%)	Son 12 Ay Ciro (mn TL)	Son 12 ay Ciro (%)	Açıklama Tarihinden Bugüne Getiri (%)
19.09.2024	LINK	MTA GRUP ile Özel Güvenlik Teknolojileri Ürünleri Alımı Anlaşma	1,4	72,8	1,9%	95,7	1,5%	0,0%
	TCKRC	Otokorkuluk satışı	101,9	1.159,0	8,8%	1.889,7	5,4%	0,0%
18.09.2024	CEOEM	Teknofest Festivali'nin koordinasyon ve destek hizmetleri satışı	100,0	482,4	20,7%	561,5	17,8%	0,8%
	EFORC	Amerikan Petrokoku Satış Anlaşması	77,0	5.964,8	1,3%	6.924,0	1,1%	-1,8%
17.09.2024	BRLSM	İhale kazanımı	84,0	3.968,2	2,1%	4.468,8	1,9%	-0,5%
	GESAN	İhale kazanımı	788,0	10.450,7	7,5%	13.905,1	5,7%	1,9%
16.09.2024	SNICA	Radyatör ve boru ürünleri satışı	27,2	2.215,1	1,2%	2.533,6	1,1%	-1,4%
	BAHKM	Kimyevi ürün satışı	27,9	461,9	6,0%	600,7	4,6%	-3,1%
	SMART	CarrefourSA ile sözleşme imzalanması	14,0	167,6	8,4%	204,7	6,8%	-5,3%
12.09.2024	FORTE	Yazılım ürünleri satışı	10,7	664,8	1,6%	1.022,2	1,0%	6,5%
	LINK	Aselsan'a özel güvenlik teknolojileri ürünleri satışı	358,8	72,8	492,9%	95,7	374,9%	0,6%
	CWENE	GES santrali kurulumu	135,7	11.503,3	1,2%	10.730,4	1,3%	3,9%
10.09.2024	PLTUR	Araç kiralama ihale alımı	147,3	2.550,2	5,8%	2.622,7	5,6%	4,2%
	MARBL	Mermer tedarik sözleşmesi	29,6	1.655,6	1,8%	1.906,9	1,6%	-2,1%
	YEOTK	Trafo merkesi kurulumu	55,1	6.382,3	0,9%	7.769,7	0,7%	0,4%
09.09.2024	OZATD	Gemi tamir bakım ve onarım sözleşmesi	112,4	2.309,1	4,9%	1.786,8	6,3%	-15,1%
06.09.2024	CVKMD	Maden cevheri satışı	114,1	1.778,8	6,4%	2.779,7	4,1%	-14,3%
	ALVES	Kampanya kapsamında gold bayilere yapılan satış	340,6	3.035,7	11,2%	3.974,9	8,6%	3,0%
05.09.2024	ASTOR	Güç transformatörü satışı	1.910,0	16.914,4	11,3%	24.091,3	7,9%	3,7%
	LINK	Güvenlik donanımı sistemleri satışı	20,1	72,8	27,6%	95,7	21,0%	-4,5%
	ALCTL	2024-2029 dönemlerine dair iş emri	1.267,4	2.556,7	49,6%	3.226,6	39,3%	-0,1%

BİST-100 endeksine dahil hisse senetleri için tahmini işlem aralıkları

	Son Fiyat	Destek 3	Destek 2	Destek 1	Pivot	Direnç 1	Direnç 2	Direnç 3
AEFES	210.20	205.93	207.47	208.83	210.37	211.73	213.27	214.63
AGHOL	330.75	320.50	323.75	327.25	330.50	334.00	337.25	340.75
AGROT	15.24	14.68	14.86	15.05	15.23	15.42	15.60	15.79
AKBNK	60.15	58.27	59.18	59.67	60.58	61.07	61.98	62.47
AKFGY	2.11	2.02	2.05	2.08	2.11	2.14	2.17	2.20
AKFYE	20.00	19.04	19.52	19.76	20.24	20.48	20.96	21.20
AKSA	8.77	8.47	8.61	8.69	8.83	8.91	9.05	9.13
AKSEN	37.64	36.51	36.97	37.31	37.77	38.11	38.57	38.91
ALARK	94.00	90.08	91.77	92.88	94.57	95.68	97.37	98.48
ALFAS	56.15	51.82	52.68	54.42	55.28	57.02	57.88	59.62
ARCLK	145.50	141.00	142.30	143.90	145.20	146.80	148.10	149.70
ARDYZ	37.22	36.09	36.39	36.81	37.11	37.53	37.83	38.25
ASELS	59.20	57.52	57.93	58.57	58.98	59.62	60.03	60.67
ASTOR	83.45	80.03	80.72	82.08	82.77	84.13	84.82	86.18
BERA	15.82	15.28	15.41	15.62	15.75	15.96	16.09	16.30
BFREN	745.00	722.17	728.33	736.67	742.83	751.17	757.33	765.67
BIMAS	570.00	510.67	540.33	555.17	584.83	599.67	629.33	644.17
BINHO	385.00	358.25	371.00	378.00	390.75	397.75	410.50	417.50
BRSAN	503.00	477.67	487.33	495.17	504.83	512.67	522.33	530.17
BRYAT	2092.00	2,012.67	2,039.33	2,065.67	2,092.33	2,118.67	2,145.33	2,171.67
BTCIM	199.00	188.73	192.87	195.93	200.07	203.13	207.27	210.33
CANTE	1.66	1.62	1.63	1.65	1.66	1.68	1.69	1.71
COLLA	61.50	60.00	60.70	61.10	61.80	62.20	62.90	63.30
CIMSA	37.36	35.23	35.77	36.57	37.11	37.91	38.45	39.25
CWENE	187.40	180.10	183.40	185.40	188.70	190.70	194.00	196.00
DOAS	221.20	212.67	216.13	218.67	222.13	224.67	228.13	230.67
DOHOL	15.00	14.50	14.68	14.84	15.02	15.18	15.36	15.52
ECILC	48.12	46.63	47.15	47.63	48.15	48.63	49.15	49.63
ECZYT	209.00	199.43	202.07	205.53	208.17	211.63	214.27	217.73
EGEEN	10835.00	10,388.33	10,611.67	10,723.33	10,946.67	11,058.33	11,281.67	11,393.33
EKGYO	11.99	11.42	11.57	11.78	11.93	12.14	12.29	12.50
ENERY	215.90	199.77	204.63	210.27	215.13	220.77	225.63	231.27
ENJSA	58.00	55.67	56.83	57.42	58.58	59.17	60.33	60.92
ENKAI	47.90	45.97	46.87	47.39	48.29	48.81	49.71	50.23
EREGL	49.70	47.90	48.62	49.16	49.88	50.42	51.14	51.68
EUPWR	87.40	84.17	85.33	86.37	87.53	88.57	89.73	90.77
EUREN	14.23	13.89	14.03	14.13	14.27	14.37	14.51	14.61
FROTO	914.00	889.67	900.33	907.17	917.83	924.67	935.33	942.17
GARAN	119.20	112.70	114.00	116.60	117.90	120.50	121.80	124.40
GESAN	45.08	43.36	44.12	44.60	45.36	45.84	46.60	47.08
GOLTS	469.00	450.42	456.83	462.92	469.33	475.42	481.83	487.92
GUBRF	203.30	184.20	188.90	196.10	200.80	208.00	212.70	219.90
HALKB	17.09	16.64	16.75	16.92	17.03	17.20	17.31	17.48
HEKTS	4.54	3.81	3.95	4.25	4.39	4.69	4.83	5.13
ISCTR	13.41	13.01	13.16	13.28	13.43	13.55	13.70	13.82
ISGYO	17.74	16.94	17.15	17.45	17.66	17.96	18.17	18.47
ISMEN	35.56	34.10	34.76	35.16	35.82	36.22	36.88	37.28
IZENR	20.44	19.43	19.73	20.09	20.39	20.75	21.05	21.41
KAYSE	23.80	22.81	23.19	23.49	23.87	24.17	24.55	24.85
KCAER	39.04	37.98	38.44	38.74	39.20	39.50	39.96	40.26

BİST-100 endeksine dahil hisse senetleri için tahmini işlem aralıkları

	Son Fiyat	Destek 3	Destek 2	Destek 1	Pivot	Direnç 1	Direnç 2	Direnç 3
KCHOL	185.70	180.90	182.70	184.20	186.00	187.50	189.30	190.80
KLSE	41.12	38.86	39.80	40.46	41.40	42.06	43.00	43.66
KONTR	44.72	42.78	43.36	44.04	44.62	45.30	45.88	46.56
KONYA	6760.00	6,512.50	6,625.00	6,692.50	6,805.00	6,872.50	6,985.00	7,052.50
KOZAA	71.75	67.25	68.15	69.95	70.85	72.65	73.55	75.35
KOZAL	24.34	23.57	23.79	24.07	24.29	24.57	24.79	25.07
KRDMD	25.56	24.06	24.48	25.02	25.44	25.98	26.40	26.94
KTLEV	53.10	50.32	51.53	52.32	53.53	54.32	55.53	56.32
LMKDC	24.48	22.59	23.29	23.89	24.59	25.19	25.89	26.49
MAVI	91.00	88.45	89.70	90.35	91.60	92.25	93.50	94.15
MGROS	497.00	457.67	474.33	485.67	502.33	513.67	530.33	541.67
MIATK	43.96	42.55	43.21	43.59	44.25	44.63	45.29	45.67
OBAMS	34.08	32.00	32.44	33.26	33.70	34.52	34.96	35.78
ODAS	6.73	6.50	6.62	6.67	6.79	6.84	6.96	7.01
OTKAR	456.75	437.08	444.42	450.58	457.92	464.08	471.42	477.58
OYAKC	64.00	61.70	62.80	63.40	64.50	65.10	66.20	66.80
PEKGY	4.83	4.71	4.76	4.80	4.85	4.89	4.94	4.98
PETKM	23.70	23.16	23.38	23.54	23.76	23.92	24.14	24.30
PGSUS	253.25	246.92	249.08	251.17	253.33	255.42	257.58	259.67
QUAGR	3.04	2.85	2.92	2.98	3.05	3.11	3.18	3.24
REEDR	28.50	27.42	27.86	28.18	28.62	28.94	29.38	29.70
SAHOL	100.00	95.72	96.93	98.47	99.68	101.22	102.43	103.97
SASA	4.43	4.00	4.14	4.28	4.42	4.56	4.70	4.84
SDTTR	240.50	221.00	227.50	234.00	240.50	247.00	253.50	260.00
SISE	42.20	41.27	41.57	41.89	42.19	42.51	42.81	43.13
SKBNK	4.64	4.43	4.49	4.57	4.63	4.71	4.77	4.85
SMRTG	42.28	39.55	40.09	41.19	41.73	42.83	43.37	44.47
SOKM	46.06	45.07	45.57	45.81	46.31	46.55	47.05	47.29
TABGD	149.00	142.30	145.20	147.10	150.00	151.90	154.80	156.70
TAVHL	256.75	249.67	252.58	254.67	257.58	259.67	262.58	264.67
TECELL	93.60	90.63	92.07	92.83	94.27	95.03	96.47	97.23
THYAO	299.50	294.33	296.17	297.83	299.67	301.33	303.17	304.83
TKFEN	57.70	55.30	55.90	56.80	57.40	58.30	58.90	59.80
TKNSA	26.62	25.75	25.99	26.31	26.55	26.87	27.11	27.43
TMSN	135.20	125.57	127.53	131.37	133.33	137.17	139.13	142.97
TOASO	219.00	211.37	215.13	217.07	220.83	222.77	226.53	228.47
TSKB	12.47	12.14	12.20	12.34	12.40	12.54	12.60	12.74
TTKOM	51.40	49.40	50.30	50.85	51.75	52.30	53.20	53.75
TTRAK	740.00	717.00	726.00	733.00	742.00	749.00	758.00	765.00
TUKAS	7.40	7.12	7.26	7.33	7.47	7.54	7.68	7.75
TUPRS	165.90	160.27	162.83	164.37	166.93	168.47	171.03	172.57
TURSG	12.43	11.98	12.14	12.29	12.45	12.60	12.76	12.91
ULKER	156.50	151.07	153.43	154.97	157.33	158.87	161.23	162.77
VAKBN	22.58	21.33	21.63	22.11	22.41	22.89	23.19	23.67
VESBE	17.78	17.44	17.55	17.66	17.77	17.88	17.99	18.10
VESTL	65.90	63.58	64.47	65.18	66.07	66.78	67.67	68.38
YEOTK	170.20	162.67	164.93	167.57	169.83	172.47	174.73	177.37
YKBNK	29.46	28.73	29.07	29.27	29.61	29.81	30.15	30.35
YYLGD	11.20	10.90	10.96	11.08	11.14	11.26	11.32	11.44
ZOREN	4.40	4.29	4.33	4.36	4.40	4.43	4.47	4.50

Dip Zirve Analizi (BİST-50 endeksine dahil hisse senetleri için)

Hisse Senedi	Son Fiyat (TL)	52 hafta		Yılbaşından beri		Dipten uzaklık		Zirveye yakınlık		Dipten uzaklık sıralaması		Zirveye yakınlık sıralaması	
		En düşük	En Yüksek	En düşük	En Yüksek	52 hafta	YBB	52 hafta	YBB	52 hafta	YBB	52 hafta	YBB
AEFES	210.20	92.34	304.75	120.82	304.75	%128	%74	%45	%45	46.00	41.00	22.00	21.00
AKBNK	60.15	26.37	70.75	33.41	70.75	%128	%80	%18	%18	47.00	44.00	38.00	37.00
ALARK	94.00	84.11	144.22	88.20	144.22	%12	%7	%53	%53	10.00	4.00	19.00	17.00
ARCLK	145.50	121.90	196.10	124.60	196.10	%19	%17	%35	%35	15.00	15.00	25.00	23.00
ASELS	59.20	38.69	67.30	45.14	67.30	%53	%31	%14	%14	32.00	26.00	42.00	41.00
ASTOR	83.45	70.90	144.01	70.90	134.05	%18	%18	%73	%61	14.00	17.00	11.00	13.00
BIMAS	570.00	265.15	631.00	288.76	631.00	%115	%97	%11	%11	44.00	46.00	46.00	45.00
BRSAN	503.00	348.25	1044.70	348.25	784.00	%44	%44	%108	%56	28.00	32.00	8.00	16.00
CWENE	187.40	181.70	420.32	181.70	373.60	%3	%3	%124	%99	2.00	2.00	5.00	4.00
DOAS	221.20	192.31	356.24	204.83	356.24	%15	%8	%61	%61	11.00	10.00	16.00	12.00
DOHOL	15.00	10.33	17.77	11.07	17.77	%45	%36	%18	%18	29.00	29.00	36.00	35.00
EGEEN	10,835.00	7502.73	18307.76	9795.24	18307.76	%44	%11	%69	%69	27.00	12.00	13.00	8.00
EKGYO	11.99	6.28	12.90	6.88	12.90	%91	%74	%8	%8	39.00	42.00	49.00	49.00
ENJSA	58.00	41.22	71.80	42.85	71.80	%41	%35	%24	%24	25.00	28.00	30.00	29.00
ENKAI	47.90	28.07	51.75	31.37	51.75	%71	%53	%8	%8	37.00	35.00	48.00	48.00
EREGL	49.70	35.86	60.25	37.76	60.25	%39	%32	%21	%21	23.00	27.00	34.00	33.00
EUPWR	87.40	81.90	258.00	81.90	208.50	%67	%7	%195	%139	4.00	5.00	1.00	1.00
FROTO	914.00	702.14	1249.00	707.45	1249.00	%30	%29	%37	%37	20.00	23.00	24.00	22.00
GARAN	119.20	42.23	138.30	52.60	138.30	%182	%127	%16	%16	50.00	49.00	40.00	39.00
GESAN	45.08	38.88	116.50	38.88	91.35	%16	%16	%158	%103	12.00	14.00	2.00	3.00
GUBRF	203.30	130.50	405.00	130.50	221.50	%56	%56	%99	%9	34.00	38.00	9.00	47.00
HALKB	17.09	11.34	20.24	11.53	20.24	%51	%48	%18	%18	31.00	34.00	37.00	36.00
HEKTS	4.54	3.77	9.86	3.77	8.43	%21	%21	%117	%86	16.00	19.00	6.00	6.00
ISCTR	13.41	7.60	17.77	8.65	17.77	%76	%55	%33	%33	38.00	37.00	29.00	26.00
KCHOL	185.70	129.23	270.75	133.37	270.75	%44	%39	%46	%46	26.00	31.00	21.00	20.00
KONTR	44.72	42.78	108.54	42.78	97.25	%5	%5	%143	%117	3.00	3.00	3.00	2.00
KOZAL	24.34	18.52	29.72	19.06	29.60	%31	%28	%22	%22	21.00	21.00	33.00	32.00
KRDMD	25.56	21.02	33.88	21.02	33.88	%22	%22	%33	%33	18.00	20.00	28.00	25.00
MGROS	497.00	317.71	584.00	324.85	584.00	%56	%53	%18	%18	35.00	36.00	39.00	38.00
MIATK	43.96	26.70	84.40	32.08	84.40	%65	%37	%92	%92	36.00	30.00	10.00	5.00
ODAS	6.73	6.25	14.47	6.25	11.06	%8	%8	%115	%64	6.00	8.00	7.00	9.00
OYAKC	64.00	51.45	88.90	54.25	81.50	%24	%18	%39	%27	19.00	18.00	23.00	28.00
PETKM	23.70	16.96	26.20	18.15	26.20	%40	%31	%11	%11	24.00	25.00	47.00	46.00
PGSUS	253.25	130.53	260.00	132.58	260.00	%94	%91	%3	%3	40.00	45.00	50.00	50.00
SAHOL	100.00	50.39	111.00	56.83	111.00	%98	%76	%11	%11	42.00	43.00	44.00	43.00
SASA	4.43	4.02	6.83	4.02	6.48	%10	%10	%54	%46	8.00	11.00	18.00	19.00
SISE	42.20	39.50	56.67	39.50	55.64	%67	%7	%34	%32	5.00	6.00	26.00	27.00
SMRTG	42.28	39.16	99.20	39.16	76.70	%8	%8	%135	%81	7.00	9.00	4.00	7.00
SOKM	46.06	45.10	72.22	45.10	72.22	%2	%2	%57	%57	1.00	1.00	17.00	15.00
TAVHL	256.75	99.95	294.75	107.00	294.75	%157	%140	%15	%15	48.00	50.00	41.00	40.00
TCELL	93.60	46.60	115.30	57.25	115.30	%101	%63	%23	%23	43.00	40.00	31.00	30.00
THYAO	299.50	203.00	332.00	229.70	332.00	%48	%30	%11	%11	30.00	24.00	45.00	44.00
TOASO	219.00	188.79	353.75	196.21	353.75	%16	%12	%62	%62	13.00	13.00	15.00	11.00
TTKOM	51.40	18.82	57.80	24.48	57.80	%173	%110	%12	%12	49.00	48.00	43.00	42.00
TTRAK	740.00	611.39	1082.00	631.99	1082.00	%21	%17	%46	%46	17.00	16.00	20.00	18.00
TUPRS	165.90	120.54	204.10	129.01	204.10	%38	%29	%23	%23	22.00	22.00	32.00	31.00
ULKER	156.50	70.85	188.70	77.35	188.70	%121	%102	%21	%21	45.00	47.00	35.00	34.00
VESTL	65.90	42.54	107.30	44.56	107.30	%55	%48	%63	%63	33.00	33.00	14.00	10.00
YKBNK	29.46	15.17	39.46	18.47	39.46	%94	%60	%34	%34	41.00	39.00	27.00	24.00
ZOREN	4.40	3.94	7.57	4.11	6.94	%12	%7	%72	%58	9.00	7.00	12.00	14.00

YBB: Yılbaşından bugüne

Yatırım Merkezlerimiz

Genel Müdürlük

Nispetiye Cad. B-3 Blok Kat: 9 Akmerkez Etiler - İSTANBUL
0 212 355 46 46

Adana	Cemal Paşa Mah. Gazipaşa Bul. Cemal Uğurlu Apt. Kat: 1 D: 4	(0 322) 457 77 55
Akatlar İrtibat Bürosu	Akat Mahallesi Meydan Caddesi B Blok No: 16 D: 8 (Eski No D: 10) Beşiktaş	(0 212) 355 46 46
Ankara	Remzi Oğuz Arık Mah. Tunalı Hilmi Cad. Yaprak Apt. No: 94 Kat: 2 D: 9 Kavaklıdere Çankaya	(0 312) 435 18 36
Ankara - Çukurambar İrtibat Bürosu	Kızılırmak Mah.Ufuk Üniversitesi Cad. Next Level Loft Ofis No: 4/65 Kat: 24 Söğütözü Çankaya	(0 312) 909 87 70
Antalya	Şirinyalı Mah. İsmet Gökşen Cad. Özden Apt. No:82/6 Muratpaşa	(0 242) 248 45 20
Bakırköy	İstanbul Cad. Bakırköy İş Merkezi No: 6 Kat: 4 D: 14 Bakırköy	(0 212) 570 52 59
Bodrum İrtibat Bürosu	Konacık Mahallesi, Atatürk Bulvarı, Arbor-Abdullah Ünal Çabuk İş Merkezi No: 285/1-A6 Bodrum	(0 212) 355 46 46
Bursa	Konak Mah. Banş (120) Sokak , Ofis Artı Binası, Dış kapı No:3 Daire:33 Nilüfer-BURSA	(0 224) 225 64 10
Çankaya İrtibat Bürosu	Çankaya Mahallesi Cinnah Caddesi Cinnah Apartmanı No: 55 D: 7-8 Çankaya / ANKARA	(0 212) 355 46 46
Denizli	Urban İş Merkezi 2. Ticari Yol Daire 26 Kat: 6 Bayramyeri	(0 258) 265 87 85
Erenköy	Bağdat Cad. Çubukçu Apt. No: 333 Kat: 2 D: 4 Kadıköy	(0 216) 348 82 82
Gaziantep	İncilipinar Mah. Gazimuhtarpaşa Bul. Kepkepzade Park İş Merkezi B Blok No: 18 Kat: 1 D: 5	(0 342) 232 35 35
Girne	Ziya Rızıkı Cad. Şehit Necati Gürkaya Sok. Kat: 1 D: 1 Gime - KKTC	(0 392) 815 14 55-0533 889 15 51
İzmir	Kültür Mahallesi, Cumhuriyet Bulvarı No:137 Cumhuriyet Apt. K:5 D:12 Konak – İzmir	(0 232) 445 01 61
İzmir Karşıyaka Şube	Yalı Mahallesi Ahmet Kemal Baysak Bulvarı No:42 D:11	(0 232) 241 19 24
İzmir İrtibat Bürosu	Şehit Nevres Bulvarı Eczacıbaşı Apartmanı No: 7 Kat: 2 Daire: 5 Pasaport Alsancak - Konak	(0 232) 241 24 50
İzmit	Hürriyet Cad. Kaya İşhanı No: 39/5 İzmit	(0 262) 323 11 33
İzmit İrtibat Bürosu	Ömerağa Mah. Alemdar Cad. İ. Kolaylı Apt. No: 8 Kat: 2 İzmit	(0 262) 260 01 01
Karadeniz Ereğli	Bağlık Mahallesi Karanfil Sokak No:16/A Karadeniz Ereğli – Zonguldak	(0 372) 316 40 50
Kartal	Üsküdar Cad. Cevat Kayacan Apt. No: 26 Kat: 4 D: 8 Kartal	(0 216) 306 22 71-306 22 06
Kayseri	Hunat Mah. Nuh Mehmet Baldöktü Sok. Gürcüoğlu Plaza No: 5 K: 3 D: 11 Melikgazi	(0 352) 221 08 68-222 82 51
Marmaris İrtibat Bürosu	Kemeraltı Mah. Orgeneral Mustafa Muğlalı Cad. Güven Apt. No: 22 D: 2 Marmaris	(0 252) 321 08 00
Merkez Şube	Akat Mahallesi Meydan Caddesi B Blok No: 16 D: 7 (Eski No D: 9) Beşiktaş	(0 212) 355 46 46
Mersin	İnönü Mah. 1401 Sok. No:32 Pozcu Evo Kat:2 No:10-11 Yenişehir Mersin	(0 324) 238 11 89
Trabzon İrtibat Bürosu	Kemerakaya Mahallesi Halkevi Cad. Mandıralı İş Merkezi No: 4 Daire: 4 Ortahisar	(0 462) 432 24 50

Uyarı Notu

Bu raporda yer alan yatırım bilgi, yorum ve tavsiyeleri, yorum ve tavsiyede bulunanların kişisel görüşlerine dayanmakta olup finansal bilgi ve genel yatırım tavsiyesi kapsamında hazırlanmıştır ve hiçbir şekilde yatırım danışmanlığı kapsamında değildir. Yatırım danışmanlığı hizmeti; yetkili kuruluşlar tarafından kişilerin risk ve getiri tercihleri dikkate alınarak kişiye özel sunulmaktadır. Burada yer alan yorum ve tavsiyeler ise genel niteliktedir. Bu tavsiyeler, mali durumunuz ile risk ve getiri tercihlerinize uygun olmayabilir. Bu nedenle, sadece burada yer alan bilgilere dayanarak yatırım kararı verilmesi beklentilerinize uygun sonuçlar doğurmayabilir.

Yatırım Danışmanlığı hizmeti talep edilmesi halinde; yatırımcının Tacirler Yatırım Menkul Değerler A.Ş. ile Yatırım Danışmanlığı sözleşmesi imzalamış olması, Yerindelik Testi'ni tamamlamış ve risk grubunun belirlemiş olması zorunludur.

Bu raporda yer alan her türlü bilgi, yorum ve tavsiye uygunluk testi ile tespit edilecek risk grubunuz ve getiri beklentiniz ile uyumlu olmayabilir. Dolayısıyla, uygunluk testi neticesinde risk grubunuz tespit edilmeden sadece burada yer alan bilgilere dayanılarak yatırım kararı verilmesi amaç, bilgi ve tecrübenize uygun sonuçlar doğurmayabilir.

Bu rapor herhangi bir sürede belirli bir getirinin sağlanacağına dair bir taahhüt içermemekte olup, zaman içerisinde piyasa koşullarında meydana gelen değişiklikler nedeniyle yorum ve tavsiyelerde değişiklikler söz konusu olabilir. Bu raporda bahsedilen yatırım araçlarının fiyatları ve değerleri yatırımcıların menfaatlerine aykırı olarak hareket edebilir ve netice itibarıyla yatırımcılar anaparalarını kaybetme riski ile karşı karşıya kalabilirler. Bu raporda yer alan geçmiş performans verileri gelecekte elde edilecek sonuçların bir garantisi olarak kabul edilemez.

Bu raporda yer alan tüm bilgiler ve görüşler yatırımcıları bilgilendirmek amacıyla, Tacirler Yatırım Menkul Değerler A.Ş. tarafından güncel ve güvenilir kaynaklardan temin edilmiş olmakla beraber, Tacirler Yatırım Menkul Değerler A.Ş. söz konusu bilgilerin doğru ve tam olduğunu taahhüt etmemektedir. Raporlardaki yorumlardan, bilgilerin tam veya doğru olmaması ve/veya güncellenme nedeniyle doğabilecek maddi ve manevi zararlardan Tacirler Yatırım Menkul Değerler A.Ş. ve çalışanları sorumlu tutulamaz.

Bu rapor, sadece gönderildiği kişilerin kullanımı içindir. Bu raporun tümü veya bir kısmı Tacirler Yatırım Menkul Değerler A.Ş.'nin yazılı izni olmadan çoğaltılamaz, yayınlanamaz veya üçüncü kişilere gösterilemez, ticari amaçla kullanılamaz. Aksi halde, Tacirler Yatırım Menkul Değerler A.Ş. uğramış olduğu bütün zarar ve ziyanı talep etme hakkını saklı tutar.