

Güne Başlarken

Günaydın. Küresel borsalar, güçlü bir Cuma kapanışı ardından yeni haftaya da moralli başlıyor. BIST'te de, Cuma günü %1,7 yükselişle 200 günlük hareketli ortalamadan tepki alımları gelirken kapanış da günün zirvesinden gerçekleşti. Para girişi ve işlem hacmi ise zayıf kaldı, bu nedenle tepkinin kalıcılığı konusunda şimdilik temkinliyiz. Endekste kalıcı bir rahatlama için, temel açıdan büyüme dinamiklerinde ve şirket finansallarında iyileşme, teknik açıdan ise 10.200 – 10.500 direnç bölgesinin (dolar bazında 300 \$'ın) aşılması gerekiyor. 12 aylık değerlemeler BIST 100 endeksi için ortalama 13.600 civarında ve %40 potansiyele işaret ediyor. Endeks üzeri getiri öngörülen şirketlerde daha yüksek getiri potansiyelleri de hesaplanabilir. Bu oranların, önümüzdeki 12 ayda elde edilebilecek ortalama mevduat getirileri ve %25 - %30 arasında öngörülen 12 aylık enflasyon tahminlerinin üzerinde olması nedeniyle, büyüme ve finansallarda bir rahatlama halinde BIST'te yeniden güçlü bir piyasa dönemi yaşanacağını, ancak bunun için henüz erken olduğunu düşünüyoruz. Bu haftaya dönersek, dışarıda FED, içeride PPK faiz kararları ve bir dizi önemli makro veri takip edilecek. Volatilitenin yüksek kalmasını bekliyoruz. Türkiye 5 yıl CDS primleri ise geçtiğimiz haftanın son işlem gününe göre hafif gerileme ile 270 puandan yeni bir haftaya başlıyor.

Ekonomik Takvim

- 11.00 | **Türkiye** | Bütçe Dengesi (Ağustos) |
- 12.00 | **Euro Bölgesi** | Ticaret Dengesi (Temmuz) |

PİYASALAR

Yurtiçi	Kapanış	1 gün (%)	1 hafta (%)
BIST 100	9.685,49	1,73	-0,88
BIST 30	10.659,48	1,61	-0,69
BIST 50	8.583,43	1,58	-0,76
BIST Tüm	11.114,87	1,86	-1,05
BIST Banka	13.357,12	0,03	-3,13
BIST Ulaştırma	34.453,58	2,32	1,24
BIST Sınai	13.122,02	2,93	-0,46

Yurtdışı Endeksler

Son	1 gün (%)	1 hafta (%)	
Nasdaq	17.683,98	0,7%	4,7%
Dax	18.699,40	1,0%	1,4%
Cac 40	7.465,25	0,4%	0,5%
FTSE 100	8.273,09	0,4%	0,3%
Nikkei 225	41.649,00	0,17%	2,21%

Hazine Tahvilleri

Son	Günlük D. (%)	YBB D. (%)	
TR 10 Yıllık Tahvil	23,97	0,20	2,58
GER 10 Yıllık Tahvil	2,16	-0,05	7,32
ABD 10 Yıllık Tahvil	3,66	0,00	-5,77
ITA 10 Yıllık Tahvil	3,45	-0,75	-7,85
FR 10 Yıllık Tahvil	2,85	-0,28	12,41
UK 10 Yıllık Tahvil	4,06	-0,56	14,83

Döviz

Son	Günlük D. (%)	YBB D. (%)	
USDTRY	33,98	0,10	15,30
EURTRY	37,71	0,38	15,16
GBPTRY	44,80	0,36	19,12
BRENT (\$)	71,18	-0,74	-7,39
XAUUSD (\$)	2586,13	0,30	25,36
XAGUSD (\$)	31,02	0,97	30,36
COPPER (\$)	4,19	0,06	8,41
XPTUSD (\$)	1002,90	0,44	

GÜNLÜK TEKNİK ANALİZ BAZLI HİSSE ÖNERİLERİ

Hisse	ALIM Aralığı	SATIM Aralığı (TP)	Zarar KES (SL)
TUPRS	162.00 - 163.70	167.00 - 170.00	160.40
FROTO	913.00 - 922.50	941.00 - 957.50	903.50
CCOLA	64.10 - 64.75	66.00 - 67.20	63.45
BIMAS	565.50 - 571.50	583.00 - 593.00	559.50

HAFTALIK TEKNİK ANALİZ BAZLI HİSSE ÖNERİLERİ

Hisse	ALIM Aralığı	SATIM Aralığı (TP)	Zarar KES (SL)
KRDMD	23.90 - 24.20	25.10 - 25.90	23.42
MGROS	501.00 - 507.00	526.00 - 543.00	491.00
TTRAK	739.00 - 748.00	776.50 - 801.00	724.00
TURSG	12.16 - 12.32	12.78 - 13.18	11.92

Şirket ve Sektör Haberleri

Otomotiv Sektörü: Otomotiv üretimi, 2024 yılının ağustos ayında, bir önceki yılın aynı dönemine göre %26,7 azalarak 53 bin 502 adede geriledi. Açıklanan rakam, geçtiğimiz yılın aynı ayında üretim 73 bin 21 adet seviyesindeydi. Otomotiv Sanayi Derneği (OSD) verilerine göre, otomobil üretimi ağustos ayında geçen yılın aynı dönemine kıyasla %40,4 azalarak 29 bin 398 adede gerilerdi. Geçen yılın aynı ayında ise üretim 49 bin 300 adet seviyesinde gerçekleşmişti. Aynı dönemde, otomotiv ihracatı %17,3 azalarak 57 bin 856 adede, otomobil ihracatı ise %37,3 düşüyle 31 bin 522 adede geriledi. Geçen yılın aynı döneminde otomotiv ihracatı 69 bin 947 adet, otomobil ihracatı ise 50 bin 261 adet olarak gerçekleşti.

AKFYE: Akfen Yenilenebilir Enerji, 2Ç24 dönemi finansallarını 333 milyon TL net zarar ile açıklamıştır. Şirket, bir önceki çeyrek 1,1 milyar TL net kar ve geçen yılın aynı döneminde 538,6 milyon TL net kar açıklamıştı.

BOSSA: Bossa Ticaret, 2Ç24 finansal sonuçlarını 28 milyon TL net kar ile açıkladı. Açıklanan net kar, bir önceki yılın aynı dönemine göre %94 daraldı. Aynı dönemde şirketin satış gelirleri, yıllık bazda %24, çeyreksel bazda ise %16 daraldı.

BURVA: Burçelik Vana, 2Ç24 finansal sonuçlarını 29 milyon TL net kar ile açıkladı. Şirket, bir önceki çeyrek finansal sonuçlarını 1 milyon TL net kar ile açıklarken, bir önceki yılın aynı döneminde ise 2 milyon TL zarar ile açıklamıştı.

CVKMD: CVK Maden İşletmeleri, 2Ç24 finansal sonuçlarını 84 milyon TL net kar ile açıkladı. Şirket, bir önceki yılın aynı döneminde 239 milyon TL net kar, bir önceki çeyrekte ise 54 milyon TL net kar ile açıklamıştı. Aynı dönemde şirketin satış gelirleri, yıllık bazda %72, çeyreksel bazda ise %29 artarak 770 milyon TL oldu.

EUPWR: Europower, 2Ç24 dönemi finansallarını 19,5 milyon TL net kar ile açıklamıştır. Açıklanan net kar, bir önceki çeyreğe göre %75 oranında azalırken, bir önceki yılın aynı dönemine göre %98 oranında azaldı.

GESAN: Girişim Elektrik, 2Ç24 dönemi finansallarını 518,5 milyon TL net kar ile açıklamıştır. Açıklanan net kar, bir önceki çeyreğe göre %626 oranında artarken, bir önceki yılın aynı dönemine göre %42 oranında azaldı.

HOROZ: Şirket, 2Ç24 dönemi finansallarını 177 milyon TL net kar ile açıklamıştır. Açıklanan net kar, bir önceki çeyreğe göre %341 oranında artarken, bir önceki yılın aynı dönemine göre %8 oranında arttı.

Yükselenler	Kapanış	Günlük (%)	Haftalık (%)
Katılmevim Tasarruf F	52,65	9,96	5,85
Hektaş	11,97	9,92	2,22
Ege Endüstri	11.115,00	8,07	4,78
İş G.M.Y.O.	16,90	7,37	0,60
Şekerbank	4,58	6,26	8,79

Düşenler	Kapanış	Günlük (%)	Haftalık (%)
Tukaş	7,57	-3,44	-5,49
Turkcell	94,60	-3,27	-2,07
Tav Havalimanları	256,25	-2,66	-1,73
Tümosan Motor Ve Tr	122,10	-2,63	-0,49
Yayla Agro Gıda	11,28	-2,42	-4,00

BIST 100 Para Girişi	Para Girişi (mnTL)	P.D. Oranı (%)
ASELS	113,56	0,34%
KOZAL	106,23	0,23%
TUPRS	105,46	0,22%
EREGL	72,07	0,18%
BIMAS	64,52	0,18%

BIST 100 Para Çıkışı	Para Çıkışı (mnTL)	P.D. Oranı (%)
YKBNK	-402,62	0,18%
ISCTR	-308,67	0,16%
KCHOL	-135,83	0,16%
TCELL	-123,78	0,10%
SAHOL	-105,66	0,08%

Şirket ve Sektör Haberleri

IZMDC: İzmir Demir Çelik, 2Ç24 finansal sonuçlarını 959 milyon TL zarar ile açıkladı. Şirket, bir önceki çeyrek 1,11 milyar TL zarar, bir önceki yılın aynı döneminde ise 3,08 milyar TL zarar ile finansal sonuçlarını açıklamıştı.

MERCN: Mercan Kimya, 2Ç24 finansal sonuçlarını 97 milyon TL net zarar ile açıkladı. Şirket, bir önceki yılın aynı döneminde 29 milyon TL net zarar, bir önceki çeyrekte ise 33 milyon TL net kar ile açıklamıştı. Aynı dönemde şirketin satış gelirleri, yıllık bazda %37, çeyreksel bazda ise %28 azalarak 493 milyon TL oldu.

ORGE: Orge Elektrik, 2Ç24 dönemi finansallarını 75,5 milyon TL net kar ile açıklamıştır. Açıklanan net kar, bir önceki çeyreğe göre %31 oranında azalırken, bir önceki yılın aynı dönemine göre %116 oranında arttı.

OSTIM: Ostim Endüstriyel Yatırımlar, 2Ç24 finansal sonuçlarını 58 milyon TL net kar ile açıkladı. Şirket, bir önceki yılın aynı döneminde 62 milyon TL, bir önceki çeyrekte ise 51 milyon TL zarar açıklamıştı. Net parasal kazanç, net karı destekledi. Aynı dönemde şirketin satış gelirleri, yıllık bazda %54 artarken, çeyreksel bazda ise %26 daraldı.

PAMEL: Şirket, 2Ç24 dönemi finansallarını 49 milyon TL net zarar ile açıklamıştır.

SMART: Smartiks Yazılım, 2Ç24 finansal sonuçlarını 16 milyon TL net kar ile açıkladı. Açıklanan net kar, bir önceki çeyreğe göre %59 arttı. Aynı dönemde şirketin satış gelirleri, yıllık bazda %14 daralırken, çeyreksel bazda %30 artarak 54 milyon TL oldu.

VERUS: Verusa Holding, 2Ç24 dönemi finansallarını 100 milyon TL net kar ile açıkladı. Açıklanan net kar, bir önceki çeyreğe göre %71 oranında azalırken, bir önceki yılın aynı dönemine göre %66 oranında azaldı.

AGESA: Agesa, ağustos ayı brüt prim üretimi verilerini açıkladı. Ağustos ayında elde edilen brüt prim üretimi, bir önceki yılın aynı ayına göre %87 artışla 1,26 milyar TL düzeyinde gerçekleşti. Açıklanan brüt prim üretimi bir önceki aya göre %1 arttı.

BNTAS: Bantaş, %100 oranında bedelli sermaye artırım kararı aldığını açıkladı.

COSMO: Şirket, bağlı ortaklığı Panel Smart Elektromekanik ve Otomasyon Sistemleri, yurtiçi müşterisiyle 386 bin USD tutarında depolanabilir güç sistemlerine yönelik sözleşme imzaladı.

DOHOL: Doğan Müzik Yapım ve Ticaret A.Ş.'nin (DMC) %40 oranındaki paylarının, şirketin dolaylı bağlı ortaklığı DMC Invest B.V. tarafından Believe International'a satışı işlemine Rekabet Kurumu tarafından izin verildiğini duyurdu.

GLYHO: Şirket, Global Ports Holding Plc'den olan 23,9 milyon USD tutarındaki alacağının sermaye artışı yoluyla hisse senedine dönüştürülmesi sonucu GPH'teki pay oranını %89,40'tan %90,16'ya yükseltti.

IZINV: Şirketin bağlı ortaklıklarının sermaye artırımlarına toplamda 57,3 milyon TL ile katılma kararı alındığını duyurdu.

OBAMS: Oba Makarnacılık, Sakarya, Hendek fabrikasındaki patlamaya ilişkin; patlama sonucunda 30 çalışanın yaralandığını ancak can kaybı yaşanmadığını, patlamanın fabrikanın depolama alanında meydana geldiğini, üretimde uzun süreli bir aksama beklenmediğini ve üretimin Gaziantep fabrikasında normal seyrinde devam edeceğini iş güvenliği gerekliliklerinin tam olarak yerine getirildiğini ve yangın sigortasının bulunduğunu vurgularken, patlama sonucu oluşan hasara ilişkin bilgilerin ilerleyen süreçte paylaşılacağını belirtti.

PEHOL: Şirket, portföyündeki Sümerpark AVM'de bulunan ağza için BR Mağazacılık Ticaret A.Ş. (ALTINYILDIZ) ile 5 yıllık kira sözleşmesi imzalamış olup, kira bedeli mağazanın aylık cirosu üzerinden hesaplanacağını duyurdu.

SAHOL: Şirket, Sabancı İklim Teknolojileri A.Ş. üzerinden %100 hissedar olduğu Sabancı Renewables Inc.'nin ABD'de inşaatı devam eden 232 MW kapasiteli güneş enerjisi santrali ve 60 MW kapasiteli enerji depolama tesisinden oluşan Oriana Solar Projesi için, 137 milyon USD tutarında finansman sağlanması amacıyla Tax Equity Investor ile 12 Eylül 2024 tarihinde sözleşme imzalandığını duyurdu.

VAKFN: Vakıf Finansal Kiralama, 129 milyon TL'si iç kaynaklardan, 1,37 milyar TL'si ise 2023 yılı dönem karından karşılanmak üzere mevcut sermayesinin 2 milyar TL'den 3,5 milyar TL'ye çıkarılmasına ilişkin SPK'ya yaptığı başvurunun tescil edildiğini duyurdu.

Ekonomi ve Politika Haberleri

Hazine bugün iki ihale düzenleyecek

Hazine ve Maliye Bakanlığı bugün 2 yıl vadeli sabit kuponlu ve 3 yıl vadeli TÜFE'ye endeksli iki tahvil ihalesi düzenleyecek. Hazine bu ay şimdiye kadar 75,8 milyar TL iç borçlanma gerçekleştirdi. Eylül – Kasım 2024 dönemine ilişkin üç aylık iç borçlanma stratejisine göre Hazine eylül ayında 126,8 milyar TL'lik itfası karşılığında yedi ihale ve bir doğrudan satış ile birlikte toplam 177,6 milyar TL'lik iç borçlanma gerçekleştirmeyi planlıyor. Eylül ayı için geri çevirme rasyosu %140 olarak planlanıyor.

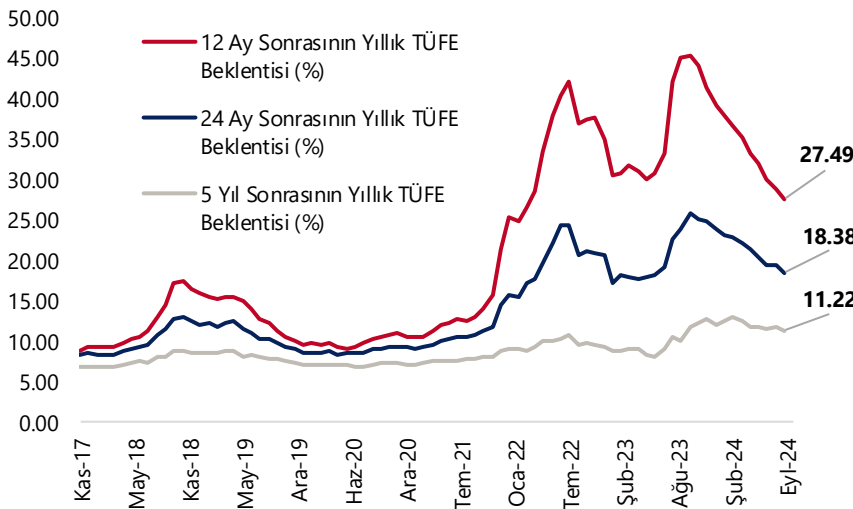
Saat 11:00'da ağustos merkezi yönetim bütçe dengesi açıklanacak

Merkezi yönetim bütçesi temmuzda 96,8 milyar TL açık verirken, faiz dışı açık ise 4,2 milyar TL oldu. Geçen yılın aynı ayında 48,6 milyar TL bütçe fazlası ve 86,3 milyar TL faiz dışı fazla kaydedilmişti. Temmuz verileri ile birlikte 12 aylık bütçe açığı 1,8 trilyon TL'ye yükselirken, 12 aylık faiz dışı açık ise 755,6 milyar TL'ye yükseldi. Ocak – Temmuz döneminde bütçe açığı 844 milyar TL, faiz dışı açık ise 177 milyar TL oldu. Ağustos ayına ilişkin öncü göstergelere baktığımızda temmuzda ayında 136,5 milyar lira açık veren nakit dengesi ağustos ayında da 194,6 milyar lira açık verdi. Faiz dışı dengesi ise bu dönemde 108,3 milyar lira açık verdi. Yakın zamanda bu yıl için 2 trilyon TL olan bütçe açığı tahminimizi 1,86 trilyon TL'ye indirdik. 2025 yılı için ise 1,6 trilyon TL'lik bir bütçe açığı tahmini ile çalışıyoruz.

Yıl sonu TÜFE beklentisi %43,1

TCMB'nin Eylül 2024 dönemine ilişkin Piyasa Katılımcıları Anketi yayımlandı. Anket sonuçlarına göre katılımcıların eylül ayı aylık TÜFE artış beklentisi %2,2 düzeyinde oluştu. Diğer yandan ağustos anketinde %43 seviyesinden %43,3 seviyesine yükselen 2024 yıl sonu enflasyon beklentisi eylül anket sonuçlarında %43,1 olarak gerçekleşti. 12 ve 24 ay ileriye yönelik enflasyon tahminlerinde ise düşüş sürerken; 12 ay sonrasına yönelik enflasyon beklentisi eylül ayında %28,7 seviyesinden %27,5'e, 24 ay sonrasında yönelik enflasyon beklentisi ise %19,3 seviyesinden %18,4'e geriledi. Kurum olarak yıllık TÜFE'nin eylül ayında %50 seviyesi altına gerileyeceğini değerlendiriyoruz. 2024 yıl sonu enflasyon tahminimiz ise %43 düzeyinde. [Ayrıntılı rapor için tıklayınız.](#)

Orta vadeli enflasyon beklentileri (%)



Kaynak: TCMB, Tacirler Yatırım

Model Portföy

Şirket Adı	Hisse Kodu	Son Fiyat (TL)	12A Hedef Fiyat (TL)	Güncel Getiri (%)	Getiri Potansiyeli (%)	Ekleme Tarihi
Migros	MGROS	₺503,00	₺616,00	181%	22%	06-Haz-23
Türk Hava Yolları	THYAO	₺292,25	₺428,00	78%	46%	06-Haz-23
Tupras	TUPRS	₺162,60	₺208,10	148%	28%	06-Haz-23
Lider Faktoring	LIDFA	₺2,96	₺7,08	-15%	139%	20-Kas-23
Coca Cola	CCOLA	₺64,30	₺88,82	77%	38%	27-Kas-23
MLP Sağlık	MPARK	₺335,00	₺385,00	28%	15%	10-May-24
Mavi Giyim	MAVI	₺94,35	₺147,00	-5%	56%	27-Ağu-24
Ford Otosan	FROTO	₺916,00	₺1.292,00	1%	41%	28-Ağu-24

Kuruluşundan Bugüne MP Getirisi (%) 160%

Kuruluşundan Bugüne BIST 100 Endeks Getirisi (%) 80%

Kuruluşundan Bugüne MP / BIST 100 Göreceli Getiri (%) 44%

Son 1 yıl MP Getirisi (%) 30%

Son 1 yıl BIST 100 Endeks Getirisi (%) 19%

Son 1 yıl MP / BIST 100 Göreceli Getiri (%) 9%

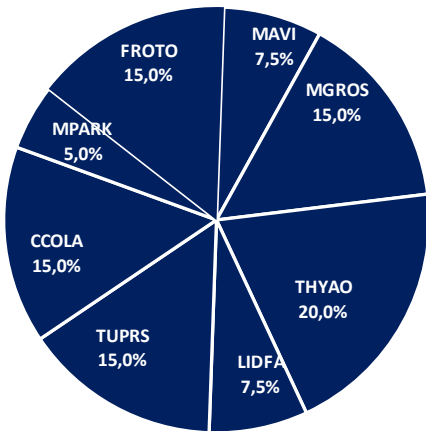
2024 Yılı MP Getirisi (%) 33%

2024 Yılı BIST 100 Endeks Getirisi (%) 30%

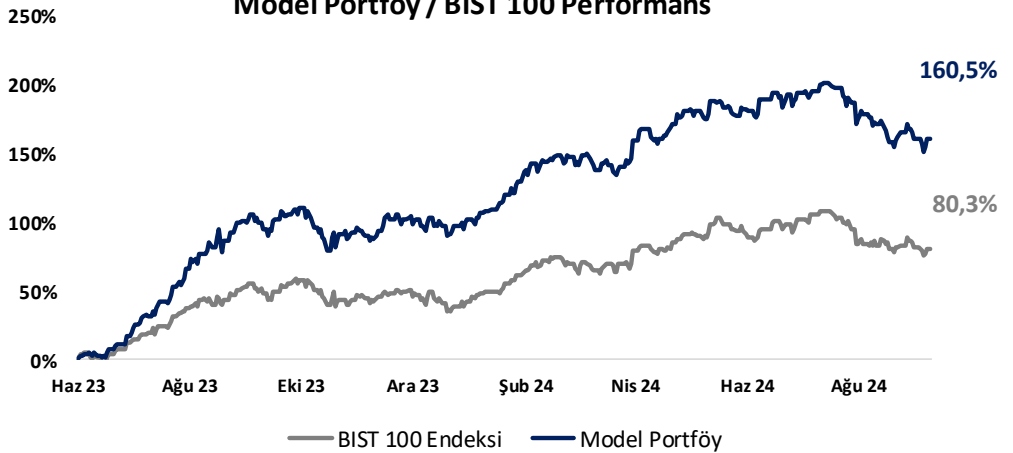
2024 Yılı MP / BIST 100 Göreceli Getiri (%) 2%

*MP: Tacirler Model Portföy

Model Portföy Ağırlık



Model Portföy / BIST 100 Performans



BIST 100 Teknik Analiz



Vade	Üssel H.O.	H.O. Kesişim	Trend Yönü	Trendin Gücü	En son	5 gün önce	20 gün önce
Kısa	5 günlük	5-22	Aşağı	Kuvvetlenen düşüş	9,631	9,888	9,847
Orta	22 günlük	22-50	Aşağı	Kuvvetlenen düşüş	9,842	9,989	10,131
Uzun	50 günlük	50-200	Aşağı	Kuvvetlenen düşüş	10,062	10,166	10,296

BIST-100	Destek 3	Destek 2	Destek 1	Kapanış	Pivot	Direnç 1	Direnç 2	Direnç 3
	9,300	9,500	9,600	9,685	9,599	9,800	9,900	10,000

İndikatör Yorum

Momentum (trendin ivmesini gösterir): 100 eşik değeri altında, dengeli. Nötr.

MACD (orta vadeli trend göstergesi): MACD (26,12) yeniden satım bölgesinde, ancak gösterge hafif yukarı döndü. Nötr.

RSI (trendin gücünü gösterir): RSI, aşırı satım bölgesi üzerinde tutundu. Nötr.

Hareketli Ortalamalar: BIST 100 endeksi 200-g üssel ortalamadan tepki verdi ve 22-g ho üzerinde kapandı. Pozitif.

VIOP 30 Teknik Analiz



Ekim ayı VIOP 30 endeks kontratı, geçtiğimiz işlem gününde 11.100 puan seviyesinden günlük kapanış gerçekleştirdi. Bugün yukarı yönlü hareketlerde ilk olarak 11.200 ve ardından 11.320 puan seviyelerini takip edeceğiz. Aşağı yönlü olası hareketlerde 11.000 puan seviyesi ilk destek noktamızı oluştururken, ana desteğimiz 10.880 puan seviyesi.

VIOP30	Destek 3	Destek 2	Destek 1	Kapanış	Direnç 1	Direnç 2	Direnç 3
	10.750	10.880	11.000	11.100	11.200	11.320	11.450

Günlük İşlemler

Alan	Net Adet	%	Maliyet	Toplam	Satan	Net Adet	%	Maliyet	Toplam	Kurum	T.Adet	%	Maliyet	Net
GARANTİ BBVA	7.671	25	11066.808	11.355	IS YATIRIM	11.329	37	10939.612	83,205	YAPI KREDİ YAT.	93,686	18	10941.535	7,560
YAPI KREDİ YAT	7.560	24	10936.529	93,686	BANK-OF-AMERI	8.427	27	10880.044	61,827	IS YATIRIM	83,205	16	10916.982	-11,329
YATIRIM-FINANS	4.371	14	10974.113	8,075	HALK YATIRIM	1.715	6	11109.548	7,551	BANK-OF-AMERICA	61,827	12	10931.443	-8,427
TACİRLER YAT.	3.158	10	10916.434	12,346	TEB YATIRIM	1.601	5	10740.559	20,283	INFO YATIRIM MEN	37,294	7	10962.711	-764
MEKSA YATIRIM	2.265	7	11039.155	9,261	GCM YATIRIM M	1.539	5	11021.089	6,913	AK YATIRIM	31,226	6	10938.852	132
DiĞER	6.023	19		0	DiĞER	6.437	21		0	DiĞER	218,442	42		0

Kümülatif İşlemler

Alan	Net Adet	%	Maliyet	Toplam	Satan	Net Adet	%	Maliyet	Toplam	Kurum	T.Adet	%	Maliyet	Net
YAPI KREDİ YAT	45,999	20	11258.517	999,003	IS YATIRIM	142,947	63	11255.474	1,000,32	IS YATIRIM	1,000,325	15	11305.575	-142,947
VAKIF YAT.	25,224	11	11262.136	127,114	BANK-OF-AMERI	53,243	23	11189.819	783,531	YAPI KREDİ YAT.	999,003	15	11330.913	45,999
INFO YATIRIM M	20,993	9	11377.290	403,311	HSBC YATIRIM	28,676	13	11030.400	124,978	BANK-OF-AMERICA	783,531	12	11302.184	-53,243
TEB YATIRIM	20,368	9	11115.882	537,708	MEKSA YATIRIM	2,258	1	11849.854	84,086	TEB YATIRIM	537,708	8	11505.897	20,368
HALK YATIRIM	16,868	7	11465.841	84,188	UNLU MENKUL	645	0	11330.579	30,859	AK YATIRIM	449,197	7	11362.630	3,959
DiĞER	99,074	43		0	DiĞER	757	0		0	DiĞER	2,833,872	43		0

Kaynak: Matriks / Tacirler Yatırım

FX Teknik Analiz

USD/TRY

Haftanın son işlem gününde GoÜ para birimleri dolar karşısında pozitif bir seyir izlerken, TL ise sınırlı (%0,04) bir değer kaybı ile en zayıf performansı gösteren üçüncü para birimi konumunda yer aldı. USDTRY günü 33,91 seviyesi üzerinde tamamlarken, Türkiye 5 yıllık CDS primi ise 272,15 baz puandan 270 baz puana geriledi. Yıl sonuna ilişkin USDTRY tahminlerimiz TL'de reel değer kazanımına işaret ediyor. Kurda kısa vadede 33 – 35 bandının etkili olabileceğini ilişkin görüşümüzü korumaktayız.



EUR/USD

Cuma günü 1,1075 seviyesinden yatay bir kapanış gerçekleştiren EURUSD paritesi haftanın ilk işlem gününe 1,11 seviyesi yakınında seyrediyor. Teknik göstergelerin ürettikleri sinyaller doğrultusunda paritede kısa vadeye ilişkin olarak 1,10 – 1,13 bandını ön plana çıkarmaya devam ediyoruz. 1,10 seviyesi geri çekilmelerde önemli destek konumunda yer almaya devam ediyor. 1,10 öncesinde 1,1080, 1,1050 ve 1,1026 seviyeleri destek konumunda bulunuyor. Kısa vadeli direnç seviyeleri ise 1,11, 1,1140 ve 1,1180.



XAU/USD

Jeopolitik riskler, gerileyen alternatif getiriler ve Batı'nın Ukrayna'ya uzun menzilli füzeler sağlamayı planlamasının yarattığı güvenli liman talebinin de etkisi ile birlikte yükselişini sürdüren ons altın, bu sabah 2.585\$ üzerinde işlem görüyor. Tahvil faizlerindeki düşüşün dengelenmesi durumunda altında kısmi düzeltmelerin etkili olabileceği görüşünde olmakla birlikte genel yükseliş eğiliminde bozulma beklemiyor ve gelecek döneme ilişkin pozitif görüşümüzü koruyoruz. Teknik sinyaller çerçevesinde Yakın vadede 2.500\$ – 2.700\$ bandı beklentimizi sürdürüyoruz.



XAG/USD

Haftanın son işlem gününü %2,8 yükselişle 30,72\$ civarında tamamlayan gümüş, mayıs ayından bu yana etkili olan düşüş kanalını yukarı yönlü kırmayı başardı. Kanal kırılması sonrasında teknik göstergeler yukarı yönlü potansiyelin devamına işaret ediyor. Yükselişin sürmesi durumunda 31,16\$, 31,48\$ ve 31,85\$ dirençleri takip edilecek. Aşağıda ise 30,85\$, 30,53\$ ve 30,15\$ seviyeleri kısa vadeli destek konumunda yer alıyor.



Pay Alım Satım ve Son İki Haftalık Yeni İş İlişkileri

Alıcı	Satıcı	Şirket	Türü	# lot	İşlem Fiyatı (TL)	İşlem sonrası sermaye içindeki payı
GMTAS		GMTAS	Geri Alım	50.000	8,71	0.37%
MHRGY		MHRGY	Geri Alım	14.506	4,30	1.53%
KRVGD		KRVGD	Geri Alım	800.000	2,29	0.85%
IZMDC		IZMDC	Geri Alım	51.011	5,59	3.55%
	KTLEV	KTLEV	Piyasa	5.888.200	49,01	0,00%

YENİ İŞ İLİŞKİLERİ (Son İki Hafta)

Tarih	Şirket	İş Tanımı	Toplam Sözleşme Tutarı (mn TL)	2023 Ciro (mn TL)	2023 Ciro (%)	Son 12 Ay Ciro (mn TL)	Son 12 ay Ciro (%)	Açıklama Tarihinden Bugüne Getiri (%)
12.09.2024	FORTE	Yazılım ürünleri satışı	10,7	664,8	1,6%	1.022,2	1,0%	0,0%
	LINK	Aselsan'a özel güvenlik teknolojileri ürünleri satışı	358,8	72,8	492,9%	95,7	374,9%	0,0%
	CWENE	GES santrali kurulumu	135,2	11.503,3	1,2%	10.730,4	1,3%	0,0%
10.09.2024	PLTUR	Araç kiralama ihale alımı	147,3	2.550,2	5,8%	2.622,7	5,6%	-9,0%
	MARBL	Mermer tedarik sözleşmesi	29,5	1.655,6	1,8%	1.906,9	1,5%	-2,0%
	YEOTK	Trafo merkezi kurulumu	54,6	6.382,3	0,9%	7.769,7	0,7%	-3,7%
09.09.2024	OZATD	Gemi tamir bakım ve onarım sözleşmesi	112,0	2.309,1	4,9%	1.786,8	6,3%	8,9%
06.09.2024	CVKMD	Maden cevheri satışı	113,7	1.778,8	6,4%	2.265,0	5,0%	-0,8%
	ALVES	Kampanya kapsamında gold bayilere yapılan satış	340,6	3.035,7	11,2%	3.974,9	8,6%	-5,9%
05.09.2024	ASTOR	Güç transformatörü satışı	1.903,3	16.914,4	11,3%	24.091,3	7,9%	-0,6%
	LINK	Güvenlik donanımı sistemleri satışı	20,1	72,8	27,6%	95,7	21,0%	-5,0%
	ALCTL	2024-2029 dönemlerine dair iş emri	1.263,0	2.556,7	49,4%	3.226,6	39,1%	0,7%
04.09.2024	PLTUR	15 Aylık Araç Kiralama ihalesi kazanımı	56,8	2.550,2	2,2%	2.622,7	2,2%	-13,5%
	KONTR	enerji dağıtım sistemi bakım anlaşması	585,6	3.965,8	14,8%	6.311,1	9,3%	-11,6%
	SMRTG	Güneş paneli satışı	245,4	8.093,3	3,0%	10.209,3	2,4%	-7,8%
	SNICA	Radyatör ürünleri satış sözleşmeleri	25,0	2.215,1	1,1%	2.533,6	1,0%	-4,9%
03.09.2024	PLTUR	Makine bakım onarım ihale kazanımı	388,8	2.550,2	15,2%	2.622,7	14,8%	-12,1%
	MEKAG	Beton santralleri ve ekipmanları satışı	56,5	1.516,1	3,7%	1.881,3	3,0%	-8,4%
02.09.2024	CWENE	GES santrali kurulumu	67,9	11.503,3	0,6%	10.730,4	0,6%	-13,4%
	BRSAN	ABD'de Yeni İş İlişkisi Kurulması	12.324,0	42.175,5	29,2%	56.243,6	21,9%	37,4%
	SMRTG	Güneş paneli satışı	315,2	8.093,3	3,9%	10.209,3	3,1%	-9,6%

BİST-100 endeksine dahil hisse senetleri için tahmini işlem aralıkları

	Son Fiyat	Destek 3	Destek 2	Destek 1	Pivot	Direnç 1	Direnç 2	Direnç 3
AEFES	210.40	202.17	204.53	207.47	209.83	212.77	215.13	218.07
AGHOL	323.00	310.50	313.00	318.00	320.50	325.50	328.00	333.00
AGROT	15.65	14.34	14.62	15.14	15.42	15.94	16.22	16.74
AKBNK	56.60	54.03	54.77	55.68	56.42	57.33	58.07	58.98
AKFGY	2.07	1.94	1.98	2.02	2.06	2.10	2.14	2.18
AKFYE	20.58	19.63	19.89	20.23	20.49	20.83	21.09	21.43
AKSA	8.90	8.39	8.49	8.70	8.80	9.01	9.11	9.32
AKSEN	36.98	35.92	36.26	36.62	36.96	37.32	37.66	38.02
ALARK	93.60	87.83	89.07	91.33	92.57	94.83	96.07	98.33
ALFAS	53.00	50.60	51.20	52.10	52.70	53.60	54.20	55.10
ARCLK	141.80	133.97	135.53	138.67	140.23	143.37	144.93	148.07
ARDYZ	36.96	34.09	34.67	35.81	36.39	37.53	38.11	39.25
ASELS	58.35	53.22	54.38	56.37	57.53	59.52	60.68	62.67
ASTOR	79.15	76.07	76.68	77.92	78.53	79.77	80.38	81.62
BERA	15.53	14.90	15.03	15.28	15.41	15.66	15.79	16.04
BFREN	747.00	713.17	721.33	734.17	742.33	755.17	763.33	776.17
BIMAS	567.50	536.00	542.50	555.00	561.50	574.00	580.50	593.00
BINHO	387.00	358.17	365.33	376.17	383.33	394.17	401.33	412.17
BRSAN	575.00	504.67	529.33	552.17	576.83	599.67	624.33	647.17
BRYAT	2203.00	2,091.67	2,136.33	2,169.67	2,214.33	2,247.67	2,292.33	2,325.67
BTCIM	230.00	211.33	217.47	223.73	229.87	236.13	242.27	248.53
CANTE	1.64	1.56	1.58	1.61	1.63	1.66	1.68	1.71
COLA	64.30	60.80	61.60	62.95	63.75	65.10	65.90	67.25
CIMSA	35.52	32.17	32.87	34.19	34.89	36.21	36.91	38.23
CWENE	186.90	181.47	182.63	184.77	185.93	188.07	189.23	191.37
DOAS	223.50	211.17	213.63	218.57	221.03	225.97	228.43	233.37
DOHOL	14.48	13.93	14.05	14.27	14.39	14.61	14.73	14.95
ECILC	47.84	45.30	45.84	46.84	47.38	48.38	48.92	49.92
ECZYT	200.50	193.40	195.30	197.90	199.80	202.40	204.30	206.90
EGEEN	11115.00	9,638.33	9,951.67	10,533.33	10,846.67	11,428.33	11,741.67	12,323.33
EKGYO	11.34	10.76	10.89	11.11	11.24	11.46	11.59	11.81
ENERY	197.50	188.23	190.57	194.03	196.37	199.83	202.17	205.63
ENJSA	56.55	54.02	54.68	55.62	56.28	57.22	57.88	58.82
ENKAI	49.90	45.70	46.54	48.22	49.06	50.74	51.58	53.26
EREGL	47.44	45.79	46.15	46.79	47.15	47.79	48.15	48.79
EUPWR	86.40	80.15	81.40	83.90	85.15	87.65	88.90	91.40
EUREN	14.29	13.08	13.34	13.82	14.08	14.56	14.82	15.30
FROTO	916.00	844.83	859.67	887.83	902.67	930.83	945.67	973.83
GARAN	111.00	103.23	105.47	108.23	110.47	113.23	115.47	118.23
GESAN	41.72	38.52	39.16	40.44	41.08	42.36	43.00	44.28
GOLTS	449.50	416.67	423.83	436.67	443.83	456.67	463.83	476.67
GUBRF	182.50	169.70	172.70	177.60	180.60	185.50	188.50	193.40
HALKB	16.24	15.16	15.44	15.84	16.12	16.52	16.80	17.20
HEKTS	11.97	11.22	11.37	11.67	11.82	12.12	12.27	12.57
ISCTR	12.86	12.34	12.46	12.66	12.78	12.98	13.10	13.30
ISGYO	16.90	14.68	15.17	16.03	16.52	17.38	17.87	18.73
ISMEN	36.52	32.88	33.64	35.08	35.84	37.28	38.04	39.48
IZENR	19.54	17.99	18.47	19.01	19.49	20.03	20.51	21.05
KAYSE	23.18	22.18	22.38	22.78	22.98	23.38	23.58	23.98
KCAER	40.88	38.32	38.88	39.88	40.44	41.44	42.00	43.00

BİST-100 endeksine dahil hisse senetleri için tahmini işlem aralıkları

	Son Fiyat	Destek 3	Destek 2	Destek 1	Pivot	Direnç 1	Direnç 2	Direnç 3
KCHOL	175.20	168.97	170.33	172.77	174.13	176.57	177.93	180.37
KLSE	40.64	39.03	39.41	40.03	40.41	41.03	41.41	42.03
KONTR	45.46	42.63	43.19	44.33	44.89	46.03	46.59	47.73
KONYA	6867.50	6,195.83	6,354.17	6,610.83	6,769.17	7,025.83	7,184.17	7,440.83
KOZAA	63.20	57.58	58.87	61.03	62.32	64.48	65.77	67.93
KOZAL	23.54	21.55	21.95	22.75	23.15	23.95	24.35	25.15
KRDMD	23.98	21.80	22.26	23.12	23.58	24.44	24.90	25.76
KTLEV	52.65	43.80	45.57	49.11	50.88	54.42	56.19	59.73
LMKDC	22.90	21.22	21.58	22.24	22.60	23.26	23.62	24.28
MAVI	94.35	87.70	89.65	92.00	93.95	96.30	98.25	100.60
MGROS	503.00	484.42	489.33	496.17	501.08	507.92	512.83	519.67
MIATK	44.78	43.05	43.47	44.13	44.55	45.21	45.63	46.29
OBAMS	35.50	34.32	34.58	35.04	35.30	35.76	36.02	36.48
ODAS	6.71	6.13	6.28	6.49	6.64	6.85	7.00	7.21
OTKAR	456.25	422.50	430.75	443.50	451.75	464.50	472.75	485.50
OYAKC	63.70	59.52	60.43	62.07	62.98	64.62	65.53	67.17
PEKGY	4.97	4.54	4.65	4.81	4.92	5.08	5.19	5.35
PETKM	23.20	22.26	22.48	22.84	23.06	23.42	23.64	24.00
PGSUS	245.20	228.53	231.87	238.53	241.87	248.53	251.87	258.53
QUAGR	3.00	2.55	2.69	2.85	2.99	3.15	3.29	3.45
REEDR	29.12	27.91	28.19	28.65	28.93	29.39	29.67	30.13
SAHOL	91.10	85.63	86.77	88.93	90.07	92.23	93.37	95.53
SASA	4.37	3.98	4.08	4.22	4.32	4.46	4.56	4.70
SDTTR	235.50	217.27	221.03	228.27	232.03	239.27	243.03	250.27
SISE	41.50	39.21	39.69	40.59	41.07	41.97	42.45	43.35
SKBNK	4.58	4.08	4.18	4.38	4.48	4.68	4.78	4.98
SMRTG	41.92	38.09	38.85	40.39	41.15	42.69	43.45	44.99
SOKM	46.94	44.41	44.91	45.93	46.43	47.45	47.95	48.97
TABGD	154.00	142.50	145.00	149.50	152.00	156.50	159.00	163.50
TAVHL	256.25	237.58	244.42	250.33	257.17	263.08	269.92	275.83
TCELL	94.60	87.27	89.93	92.27	94.93	97.27	99.93	102.27
THYAO	292.25	277.25	280.25	286.25	289.25	295.25	298.25	304.25
TKFEN	54.10	50.17	51.03	52.57	53.43	54.97	55.83	57.37
TKNSA	26.00	24.65	25.03	25.51	25.89	26.37	26.75	27.23
TMSN	122.10	112.60	116.10	119.10	122.60	125.60	129.10	132.10
TOASO	222.00	208.67	211.33	216.67	219.33	224.67	227.33	232.67
TSKB	11.67	11.23	11.35	11.51	11.63	11.79	11.91	12.07
TTKOM	49.96	46.21	47.03	48.50	49.32	50.79	51.61	53.08
TTRAK	742.00	683.83	695.67	718.83	730.67	753.83	765.67	788.83
TUKAS	7.57	7.04	7.27	7.42	7.65	7.80	8.03	8.18
TUPRS	162.60	150.90	153.40	158.00	160.50	165.10	167.60	172.20
TURSG	12.21	11.02	11.28	11.74	12.00	12.46	12.72	13.18
ULKER	147.90	140.27	141.83	144.87	146.43	149.47	151.03	154.07
VAKBN	21.10	19.35	19.75	20.43	20.83	21.51	21.91	22.59
VESBE	17.20	16.60	16.76	16.98	17.14	17.36	17.52	17.74
VESTL	64.00	58.75	59.80	61.90	62.95	65.05	66.10	68.20
YEOTK	170.90	145.90	150.90	160.90	165.90	175.90	180.90	190.90
YKBNK	29.14	27.78	28.26	28.70	29.18	29.62	30.10	30.54
YYLGD	11.28	10.97	11.07	11.18	11.28	11.39	11.49	11.60
ZOREN	4.33	4.15	4.18	4.26	4.29	4.37	4.40	4.48

Dip Zirve Analizi (BİST-50 endeksine dahil hisse senetleri için)

Hisse Senedi	Son Fiyat (TL)	52 hafta		Yılbaşından beri		Dipten uzaklık		Zirveye yakınlık		Dipten uzaklık sıralaması		Zirveye yakınlık sıralaması	
		En düşük	En Yüksek	En düşük	En Yüksek	52 hafta	YBB	52 hafta	YBB	52 hafta	YBB	52 hafta	YBB
AEFES	210.40	92.34	304.75	120.82	304.75	%128	%74	%45	%45	47.00	44.00	22.00	20.00
AKBNK	56.60	26.37	70.75	33.41	70.75	%115	%69	%25	%25	45.00	43.00	35.00	34.00
ALARK	93.60	84.11	144.22	88.20	144.22	%11	%6	%54	%54	11.00	6.00	19.00	16.00
ARCLK	141.80	121.90	196.10	124.60	196.10	%16	%14	%38	%38	16.00	16.00	25.00	22.00
ASELS	58.35	37.37	67.30	45.14	67.30	%56	%29	%15	%15	33.00	26.00	43.00	43.00
ASTOR	79.15	70.90	144.01	70.90	134.05	%12	%12	%82	%69	12.00	13.00	10.00	8.00
BIMAS	567.50	263.37	631.00	288.76	631.00	%115	%97	%11	%11	46.00	47.00	48.00	48.00
BRSAN	575.00	348.25	1044.70	348.25	784.00	%65	%65	%82	%36	35.00	41.00	11.00	25.00
CWENE	186.90	181.70	420.32	181.70	373.60	%3	%3	%125	%100	1.00	1.00	6.00	4.00
DOAS	223.50	192.31	356.24	204.83	356.24	%16	%9	%59	%59	15.00	12.00	15.00	13.00
DOHOL	14.48	10.33	17.77	11.07	17.77	%40	%31	%23	%23	28.00	28.00	38.00	37.00
EGEEN	11,115.00	7295.12	18307.76	9795.24	18307.76	%52	%13	%65	%65	32.00	15.00	14.00	11.00
EKGYO	11.34	6.28	12.90	6.88	12.90	%81	%65	%14	%14	39.00	40.00	45.00	45.00
ENJSA	56.55	41.22	71.80	42.85	71.80	%37	%32	%27	%27	25.00	30.00	33.00	31.00
ENKAI	49.90	28.07	51.75	31.37	51.75	%78	%59	%4	%4	38.00	38.00	50.00	50.00
EREGL	47.44	35.86	60.25	37.76	60.25	%32	%26	%27	%27	22.00	22.00	32.00	30.00
EUPWR	86.40	81.90	258.00	81.90	208.50	%5	%5	%199	%141	4.00	5.00	1.00	1.00
FROTO	916.00	702.14	1249.00	707.45	1249.00	%30	%29	%36	%36	21.00	27.00	28.00	24.00
GARAN	111.00	42.23	138.30	52.60	138.30	%163	%111	%25	%25	49.00	49.00	37.00	36.00
GESAN	41.72	38.88	116.50	38.88	91.35	%7	%7	%179	%119	7.00	9.00	2.00	2.00
GUBRF	182.50	130.50	405.00	130.50	221.50	%40	%40	%122	%21	27.00	32.00	7.00	40.00
HALKB	16.24	11.34	20.24	11.53	20.24	%43	%41	%25	%25	29.00	33.00	36.00	35.00
HEKTS	11.97	10.48	27.44	10.48	23.44	%14	%14	%129	%96	14.00	18.00	5.00	5.00
ISCTR	12.86	7.60	17.77	8.65	17.77	%69	%49	%38	%38	37.00	35.00	26.00	23.00
KCHOL	175.20	127.30	270.75	133.37	270.75	%38	%31	%55	%55	26.00	29.00	18.00	15.00
KONTR	45.46	42.78	108.54	42.78	97.25	%6	%6	%139	%114	5.00	7.00	3.00	3.00
KOZAL	23.54	18.52	31.38	19.06	29.60	%27	%24	%33	%26	20.00	21.00	30.00	32.00
KRDMD	23.98	21.02	33.88	21.02	33.88	%14	%14	%41	%41	13.00	17.00	23.00	21.00
MGROS	503.00	317.71	584.00	324.85	584.00	%58	%55	%16	%16	34.00	36.00	41.00	41.00
MIATK	44.78	26.70	84.40	32.08	84.40	%68	%40	%88	%88	36.00	31.00	9.00	6.00
ODAS	6.71	6.25	14.47	6.25	11.06	%7	%7	%116	%65	8.00	10.00	8.00	10.00
OYAKC	63.70	51.45	88.90	54.25	81.50	%24	%17	%40	%28	19.00	20.00	24.00	28.00
PETKM	23.20	16.96	26.20	18.15	26.20	%37	%28	%13	%13	24.00	25.00	47.00	47.00
PGSUS	245.20	130.53	260.00	132.58	260.00	%88	%85	%6	%6	41.00	45.00	49.00	49.00
SAHOL	91.10	50.39	111.00	56.83	111.00	%81	%60	%22	%22	40.00	39.00	40.00	39.00
SASA	4.37	4.02	6.83	4.02	6.48	%9	%9	%56	%48	9.00	11.00	17.00	18.00
SISE	41.50	39.50	56.67	39.50	55.64	%5	%5	%37	%34	3.00	3.00	27.00	27.00
SMRTG	41.92	39.20	99.20	39.20	76.70	%7	%7	%137	%83	6.00	8.00	4.00	7.00
SOKM	46.94	45.10	72.22	45.10	72.22	%4	%4	%54	%54	2.00	2.00	20.00	17.00
TAVHL	256.25	99.95	294.75	107.00	294.75	%156	%139	%15	%15	48.00	50.00	44.00	44.00
TCELL	94.60	46.60	115.30	57.25	115.30	%103	%65	%22	%22	43.00	42.00	39.00	38.00
THYAO	292.25	203.00	332.00	229.70	332.00	%44	%27	%14	%14	30.00	24.00	46.00	46.00
TOASO	222.00	188.79	353.75	196.21	353.75	%18	%13	%59	%59	17.00	14.00	16.00	14.00
TTKOM	49.96	18.82	57.80	24.48	57.80	%165	%104	%16	%16	50.00	48.00	42.00	42.00
TTRAK	742.00	611.39	1082.00	631.99	1082.00	%21	%17	%46	%46	18.00	19.00	21.00	19.00
TUPRS	162.60	120.54	204.10	129.01	204.10	%35	%26	%26	%26	23.00	23.00	34.00	33.00
ULKER	147.90	70.85	188.70	77.35	188.70	%109	%91	%28	%28	44.00	46.00	31.00	29.00
VESTL	64.00	42.54	107.30	44.56	107.30	%50	%44	%68	%68	31.00	34.00	13.00	9.00
YKBNK	29.14	15.13	39.46	18.47	39.46	%93	%58	%35	%35	42.00	37.00	29.00	26.00
ZOREN	4.33	3.94	7.57	4.11	6.94	%10	%5	%75	%60	10.00	4.00	12.00	12.00

YBB: Yılbaşından bugüne

Yatırım Merkezlerimiz

Genel Müdürlük

Nispetiye Cad. B-3 Blok Kat: 9 Akmerkez Etiler - İSTANBUL
0 212 355 46 46

Adana	Cemal Paşa Mah. Gazipaşa Bul. Cemal Uğurlu Apt. Kat: 1 D: 4	(0 322) 457 77 55
Akatlar İrtibat Bürosu	Akat Mahallesi Meydan Caddesi B Blok No: 16 D: 8 (Eski No D: 10) Beşiktaş	(0 212) 355 46 46
Ankara	Remzi Oğuz Arık Mah. Tunali Hilmi Cad. Yaprak Apt. No: 94 Kat: 2 D: 9 Kavaklıdere Çankaya	(0 312) 435 18 36
Ankara - Çukurambar İrtibat Bürosu	Kızılırmak Mah.Ufuk Üniversitesi Cad. Next Level Loft Ofis No: 4/65 Kat: 24 Söğütözü Çankaya	(0 312) 909 87 70
Antalya	Şirinyalı Mah. İsmet Gökşen Cad. Özden Apt. No:82/6 Muratpaşa	(0 242) 248 45 20
Bakırköy	İstanbul Cad. Bakırköy İş Merkezi No: 6 Kat: 4 D: 14 Bakırköy	(0 212) 570 52 59
Bodrum İrtibat Bürosu	Konacık Mahallesi, Atatürk Bulvarı, Arbor-Abdullah Ünal Çabuk İş Merkezi No: 285/1-A6 Bodrum	(0 212) 355 46 46
Bursa	Konak Mah. Banş (120) Sokak , Ofis Artı Binası, Dış kapı No:3 Daire:33 Nilüfer-BURSA	(0 224) 225 64 10
Çankaya İrtibat Bürosu	Çankaya Mahallesi Cinnah Caddesi Cinnah Apartmanı No: 55 D: 7-8 Çankaya / ANKARA	(0 212) 355 46 46
Denizli	Urban İş Merkezi 2. Ticari Yol Daire 26 Kat: 6 Bayramyeri	(0 258) 265 87 85
Erenköy	Bağdat Cad. Çubukçu Apt. No: 333 Kat: 2 D: 4 Kadıköy	(0 216) 348 82 82
Gaziantep	İncilipinar Mah. Gazimuhtarpaşa Bul. Kepkepzade Park İş Merkezi B Blok No: 18 Kat: 1 D: 5	(0 342) 232 35 35
Girne	Ziya Rızıkı Cad. Şehit Necati Gürkaya Sok. Kat: 1 D: 1 Gime - KKTC	(0 392) 815 14 55-0533 889 15 51
İzmir	Kültür Mahallesi, Cumhuriyet Bulvarı No:137 Cumhuriyet Apt. K:5 D:12 Konak - İzmir	(0 232) 445 01 61
İzmir Karşıyaka Şube	Yalı Mahallesi Ahmet Kemal Baysak Bulvarı No:42 D:11	(0 232) 241 19 24
İzmir İrtibat Bürosu	Şehit Nevres Bulvarı Eczacıbaşı Apartmanı No: 7 Kat: 2 Daire: 5 Pasaport Alsancak - Konak	(0 232) 241 24 50
İzmit	Hürriyet Cad. Kaya İşhanı No: 39/5 İzmit	(0 262) 323 11 33
İzmit İrtibat Bürosu	Ömerağa Mah. Alemdar Cad. İ. Kolaylı Apt. No: 8 Kat: 2 İzmit	(0 262) 260 01 01
Karadeniz Ereğli	Bağlık Mahallesi Karanfil Sokak No:16/A Karadeniz Ereğli - Zonguldak	(0 372) 316 40 50
Kartal	Üsküdar Cad. Cevat Kayacan Apt. No: 26 Kat: 4 D: 8 Kartal	(0 216) 306 22 71-306 22 06
Kayseri	Hunat Mah. Nuh Mehmet Baldöktü Sok. Gürcüoğlu Plaza No: 5 K: 3 D: 11 Melikgazi	(0 352) 221 08 68-222 82 51
Marmaris İrtibat Bürosu	Kemeraltı Mah. Orgeneral Mustafa Muğlalı Cad. Güven Apt. No: 22 D: 2 Marmaris	(0 252) 321 08 00
Merkez Şube	Akat Mahallesi Meydan Caddesi B Blok No: 16 D: 7 (Eski No D: 9) Beşiktaş	(0 212) 355 46 46
Mersin	İnönü Mah. 1401 Sok. No:32 Pozcu Evo Kat:2 No:10-11 Yenişehir Mersin	(0 324) 238 11 89
Trabzon İrtibat Bürosu	Kemerkaya Mahallesi Halkevi Cad. Mandıralı İş Merkezi No: 4 Daire: 4 Ortahisar	(0 462) 432 24 50

Uyarı Notu

Bu raporda yer alan yatırım bilgi, yorum ve tavsiyeleri, yorum ve tavsiyede bulunanların kişisel görüşlerine dayanmakta olup finansal bilgi ve genel yatırım tavsiyesi kapsamında hazırlanmıştır ve hiçbir şekilde yatırım danışmanlığı kapsamında değildir. Yatırım danışmanlığı hizmeti; yetkili kuruluşlar tarafından kişilerin risk ve getiri tercihleri dikkate alınarak kişiye özel sunulmaktadır. Burada yer alan yorum ve tavsiyeler ise genel niteliktedir. Bu tavsiyeler, mali durumunuz ile risk ve getiri tercihlerinize uygun olmayabilir. Bu nedenle, sadece burada yer alan bilgilere dayanarak yatırım kararı verilmesi beklentilerinize uygun sonuçlar doğurmayabilir.

Yatırım Danışmanlığı hizmeti talep edilmesi halinde; yatırımcının Tacirler Yatırım Menkul Değerler A.Ş. ile Yatırım Danışmanlığı sözleşmesi imzalamış olması, Yerindelik Testi'ni tamamlamış ve risk grubunun belirlemiş olması zorunludur.

Bu raporda yer alan her türlü bilgi, yorum ve tavsiye uygunluk testi ile tespit edilecek risk grubunuz ve getiri beklentiniz ile uyumlu olmayabilir. Dolayısıyla, uygunluk testi neticesinde risk grubunuz tespit edilmeden sadece burada yer alan bilgilere dayanılarak yatırım kararı verilmesi amaç, bilgi ve tecrübenize uygun sonuçlar doğurmayabilir.

Bu rapor herhangi bir sürede belirli bir getirinin sağlanacağına dair bir taahhüt içermemekte olup, zaman içerisinde piyasa koşullarında meydana gelen değişiklikler nedeniyle yorum ve tavsiyelerde değişiklikler söz konusu olabilir. Bu raporda bahsedilen yatırım araçlarının fiyatları ve değerleri yatırımcıların menfaatlerine aykırı olarak hareket edebilir ve netice itibarıyla yatırımcılar anaparalarını kaybetme riski ile karşı karşıya kalabilirler. Bu raporda yer alan geçmiş performans verileri gelecekte elde edilecek sonuçların bir garantisi olarak kabul edilemez.

Bu raporda yer alan tüm bilgiler ve görüşler yatırımcıları bilgilendirmek amacıyla, Tacirler Yatırım Menkul Değerler A.Ş. tarafından güncel ve güvenilir kaynaklardan temin edilmiş olmakla beraber, Tacirler Yatırım Menkul Değerler A.Ş. söz konusu bilgilerin doğru ve tam olduğunu taahhüt etmemektedir. Raporlardaki yorumlardan, bilgilerin tam veya doğru olmaması ve/veya güncellenme nedeniyle doğabilecek maddi ve manevi zararlardan Tacirler Yatırım Menkul Değerler A.Ş. ve çalışanları sorumlu tutulamaz.

Bu rapor, sadece gönderildiği kişilerin kullanımı içindir. Bu raporun tümü veya bir kısmı Tacirler Yatırım Menkul Değerler A.Ş.'nin yazılı izni olmadan çoğaltılamaz, yayınlanamaz veya üçüncü kişilere gösterilemez, ticari amaçla kullanılamaz. Aksi halde, Tacirler Yatırım Menkul Değerler A.Ş. uğramış olduğu bütün zarar ve ziyanı talep etme hakkını saklı tutar.