

Güne Başlarken

Günaydın. Asya'da Çin odaklı zayıflık sürse de geri kalan Asya borsaları ve ABD, Avrupa vadeli yatay. Borsa İstanbul'da 9 bin civarında denge arayışı sürüyor, kısa vadeli (gün içi) göstergelerde hafif toparlanma işaretleri görmeye başladık, ancak para girişi ve hacim artışı sınırlı. BIST'te, değerlendirme bazlı potansiyel getiriler cazip oranlara gelmiş olsa da katalist eksikliği ve iştahsızlık devam ediyor. Bu dönemde destek ve dirençlerin öneminin arttığını düşünüyoruz. Destekleri konuşursak, 8.850 seviyesi kritik. Altına sarkma halinde endekste 8.500 / 8.700 bölgesi hedeflenebilir. Dirençler tarafında ise 9.250 ve 9.450 dirençleri izlenmeli. Bu dönemin, orta - uzun vadeli pozisyon oluşturma açısından bir "biriktirme" dönemi olarak kullanılması gerektiğini düşünüyoruz. Nitekim, büyük kurumsal yatırımcıların genel davranış şekli de bu yönde bir pozisyonlanmaya işaret ediyor. Endeks genelinde para çıkışı olmayan, hisse bazlı rotasyonların ise zayıf finansal performansı olan şirketlerden görece daha güçlü sonuçlar açıklayan ve değerlendirme olarak daha cazip şirketlere doğru devam ettiğini görmekteyiz. Günün ajandası sakin. TSİ 21:00'de yayımlanacak Fed tutanakları öne çıkarken, Fed üyelerinden gelen açıklamalar da bu dönemde önemle izlenecek. Türkiye 5 yıl vadeli CDS primleri güne 275 baz puandan başlıyor.

Ekonomik Takvim

- 17:30 | ABD | Ham Petrol Stokları |

PİYASALAR			
Yurtiçi	Kapanış	1 gün (%)	1 hafta (%)
BIST 100	9.044,89	0,15	-3,28
BIST 30	10.045,37	0,47	-3,77
BIST 50	8.049,47	0,29	-3,60
BIST Tüm	10.370,30	0,04	-2,99
BIST Banka	13.040,24	0,62	-5,09
BIST Ulaştırma	32.116,32	0,47	-2,15
BIST Sınai	12.062,10	-0,63	-2,80

Yurtdışı Endeksler	Son	1 gün (%)	1 hafta (%)
Nasdaq	18.182,92	1,5%	1,4%
Dax	19.066,47	-0,2%	-0,5%
Cac 40	7.521,32	-0,7%	-0,7%
FTSE 100	8.190,61	-1,4%	0,3%
Nikkei 225	41.649,00	0,17%	2,21%

Hazine Tahvilleri	Son	Günlük D. (%)	YBB D. (%)
TR 10 Yıllık Tahvil	26,43	3,25	13,08
GER 10 Yıllık Tahvil	2,27	0,27	12,74
ABD 10 Yıllık Tahvil	4,03	0,32	3,84
ITA 10 Yıllık Tahvil	3,58	0,48	-4,46
FR 10 Yıllık Tahvil	3,04	0,70	19,86
UK 10 Yıllık Tahvil	4,06	-0,56	14,83

Döviz	Son	Günlük D. (%)	YBB D. (%)
USDTRY	34,27	0,02	16,28
EURTRY	37,63	-0,07	14,92
GBPTRY	44,87	-0,17	19,30
BRENT (\$)	77,68	0,43	1,06
XAUUSD (\$)	2620,07	-0,07	27,00
XAGUSD (\$)	30,67	-0,01	28,88
COPPER (\$)	4,47	0,35	15,43
XPTUSD (\$)	958,90	0,13	

GÜNLÜK TEKNİK ANALİZ BAZLI HİSSE ÖNERİLERİ

Hisse	ALIM Aralığı	SATIM Aralığı (TP)	Zarar KES (SL)
AKBNK	55.90 - 56.45	57.55 - 58.60	55.30
BIMAS	482.00 - 487.00	496.50 - 505.50	477.00
TUPRS	153.20 - 154.80	157.90 - 160.60	151.60
TTKOM	44.38 - 44.80	45.70 - 46.50	43.90

HAFTALIK TEKNİK ANALİZ BAZLI HİSSE ÖNERİLERİ

Hisse	ALIM Aralığı	SATIM Aralığı (TP)	Zarar KES (SL)
TUPRS	154.00 - 156.00	161.80 - 167.00	151.00
PGSUS	234.00 - 237.00	246.00 - 254.00	229.50
AEFES	191.00 - 193.60	201.00 - 207.40	187.40
ANSGR	81.60 - 82.70	85.85 - 88.55	80.00

Şirket ve Sektör Haberleri

ARDYZ: ARD Grup, Özel Harekat Başkanlığı ile 686 bin USD tutarında sözleşme imzalamıştır.

CUSAN: Çuhadaroğlu Metal, geri alım programı kapsamında sermayesinin %1'ine tekabül eden 684 bin adet pay geri almıştır. Şirket, geri alım programı kapsamında almış olduğu 4.800 adet payın 19,35 TL fiyattan satışını gerçekleştirdi. İşlem sonucunda, sahip olunan payların sermayeye oranı %0,95'e geriledi.

ELITE: Elite Gıda 2Ç24 finansal sonuçlarını 276 milyon TL net kar ile açıkladı açıklanan net kar yıllık bazda %92 artış gösterdi, böylece 2024 yılının ilk yarısında 281 milyon TL net kar kaydedilmiş oldu bu rakam geçen senenin ilk yarısında 243 milyon TL idi. Net satışlar ise 2024 yılının ilk yarısında 829 milyon TL olarak açıklandı geçen seneye oranla %34 artış kaydedildi, FAVÖK ise 295 milyon TL olarak açıklandı.

ERCB: Erciyas Çelik Boru, azami 1 milyon adet pay olmak üzere geri alım programı başlattı. Geri alım programı kapsamında ayrılan azami fon tutarı 200 milyon TL olarak belirlendi.

KARSN: Karsan Otomotiv, Botoşani Belediyesi ile imzalanan sözleşme kapsamında, toplam 38 adet e-ATA-10 Metre elektrikli otobüs siparişi aldı. Siparişin toplam bedeli, 17,8 milyon EUR olup, teslimatların 2025 yılı içerisinde tamamlanması planlanmaktadır.

MPARK: MLP Sağlık, geri alımını yaptığı 17 milyon adet payın iptal edildiğini ve sermayesinin 208 milyon TL'den 191 milyon TL'ye gerilediğini duyurdu. Sermaye azaltımı ile birlikte, **MPARK** hedef fiyatımız 385,00 TL'den 419,30 TL'ye yükseldi.

SKTAS: Söktaş Tekstil, %100 oranında bağlı ortaklığı Efeler Çiftliği'nin paylarının satışına ilişkin olarak görüşmelere başladığını açıkladı.

SOKE: kayıtlı sermaye tavanının 438 milyon TL'den 2 milyar TL'ye artırılması ile ilgili süreç genel kurul toplantısında kabul edilmiş olup Türkiye Ticaret ve Sicil Gazetesi'nde yayınlandı.

Yükselenler	Kapanış	Günlük (%)	Haftalık (%)
Bim Birleşik Mağazaları	483,50	4,54	0,83
Tukaş	6,47	4,02	-5,41
Otokar	480,50	4,00	12,27
Tab Gıda Sanayi	144,50	2,70	6,56
1000 Yatırımlar Holdin	328,00	2,02	-2,45

Düşenler	Kapanış	Günlük (%)	Haftalık (%)
Gübre Fabrikaları	192,00	-6,57	-3,08
Kardemir (D)	24,64	-5,16	-4,86
Tofaş Otomobil Fab.	186,40	-4,90	-9,38
Mavi Giyim	84,35	-4,47	-4,15
Ereğli Demir Çelik	47,64	-4,07	-9,60

BIST 100 Para Girişi	Para Girişi (mnTL)	P.D. Oranı (%)
AKBNK	210,73	0,17%
TUPRS	179,18	0,09%
BIMAS	124,53	0,08%
YKBNK	120,53	0,07%
ISCTR	104,94	0,06%

BIST 100 Para Çıkışı	Para Çıkışı (mnTL)	P.D. Oranı (%)
EREGL	-233,18	0,10%
TCELL	-193,28	0,07%
KRDMD	-103,11	0,07%
MGROS	-48,81	0,07%
MAVI	-33,49	0,06%

Şirket ve Sektör Haberleri

TAVHL: Tav Havalimanları, eylül ayı yolcu istatistiklerini yayınladı. Buna göre,

- Eylül ayında toplam yolcu sayısı yıllık %5 artışla 11,3 milyon yolcu olarak gerçekleşti.
- Eylül 2024 yolcu sayısı 2019 yılının aynı ayına oranla %12 arttı.
- 2024 yılının 3. çeyreğinde gerçekleşen toplam yolcu sayısı, 2023 yılının aynı döneminin %5 üzerinde 37,2 milyon yolcu düzeyinde gerçekleşti.

THYAO: Türk Hava Yolları, eylül ayı yolcu istatistiklerini yayınladı. Buna göre,

- Eylül ayında toplam yolcu sayısı yıllık bazda %3 azalışla 7,68 milyon kişi düzeyinde gerçekleşti. Bildirilen yolcu sayısı Eylül 2019'un %14 yukarısında bildirildi.
- Eylül ayında taşınan toplam kargo tonajı, yıllık %12 artışla 168 bin Ton düzeyine gerçekleşti. Kargo büyümesindeki ivmenin hız kaybettiğini gözlemledik.
- Şirket, 3Ç24 döneminde yıllık bazda %3 azalışla 24,4 milyon kişiye hizmet sağladı.
- 3Ç24 döneminde taşınan kargo tonajı, 510 bin Ton ile 2023 yılının aynı dönemine göre %16 arttı.

Ekonomi ve Politika Haberleri

Hazine, dünkü ihalelerde ROT satışlar dahil 28,6 milyar TL borçlandı

Hazine ve Maliye Bakanlığı dün düzenlediği 11 ay vadeli kuponsuz ve 10 yıl vadeli sabit kuponlu iki tahvil ihalesinde ROT satışlar dahil piyasalardan toplam 28,6 milyar TL borçlandı. Halihazırda 5 Ekim 2033 vadeli olarak işlem gören 10 yıllık gösterge tahvil, dünkü ihraçla birlikte 27 Eylül 2034 vadeli olarak değişecek ve yeni gösterge 10 yıllık tahvil dün ihraç edilen kâğıt olacak. Dün gerçekleşen ihaleler ile birlikte Hazine'nin bu ayki iç borçlanma miktarı 135,2 milyar TL'ye yükseldi. Bu haftaki ihalelerin ardından Hazine ve Maliye Bakanlığı 14 Ekim Pazartesi günü 2 yıl vadeli sabit kuponlu ve 7 yıl vadeli değişken faizli iki tahvil ihalesi ve 15 Ekim Salı günü 3 yıl vadeli TÜFE'ye endeksli ve 5 yıl vadeli sabit kuponlu iki tahvil ihalesi ile 2 yıl vadeli kira sertifikası doğrudan satışı düzenleyecek ve ekim ayı iç borçlanma programını tamamlayacak. Hazine ekim ayında 147,2 milyar TL'lik itfası karşılığında toplam 212,8 milyar TL'lik iç borçlanma gerçekleştirmeyi planlıyor – geri çevirme rasyosu %145 olarak planlanıyor.

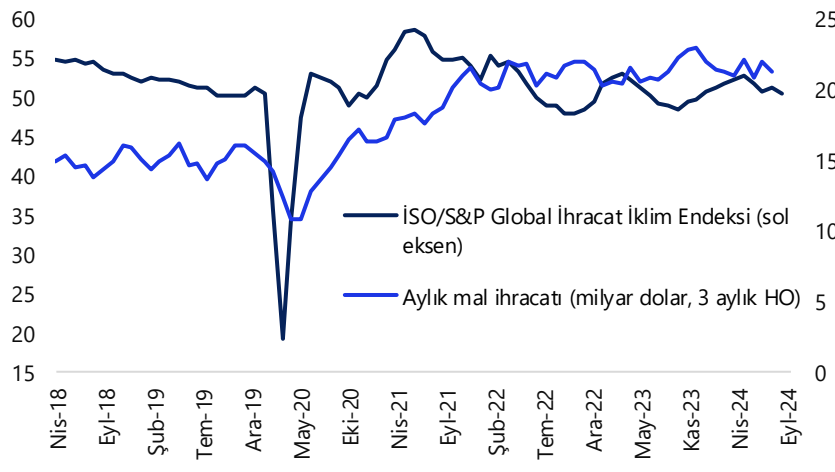
İSO İhracat İklim Endeksi eylül ayında 50,5 seviyesine geriledi

İstanbul Sanayi Odası (İSO) İhracat İklim Endeksi eylül ayında 51,3 seviyesinden 50,5 seviyesine inerek Aralık 2023'ten bu yana en düşük düzeyine geriledi. Endeks, yılbaşından bu yana 50 eşik değerinde kalarak ihracat pazarlarındaki talep koşullarının güçlenmeye devam ettiğinin sinyalini verirken, eylül ayı verisinde gözlemlenen gerilemede Almanya'daki aktivite kaybı ve ABD ve Birleşik Krallık'ta önceki aya göre yavaşlayan üretim artışı etkili oldu.

- Veri ile birlikte açıklanan notta Almanya'daki ekonomik aktivitenin üst üste dördüncü ayda da gerileme kaydettiği ve söz konusu gerilemenin son altı ayın en yüksek hızında gerçekleştiği ifade edildi.
- Birleşik Krallık ve ABD'de de üretim artışının güçlü olmasına rağmen bir önceki aya kıyasla ivme kaybettiği vurgulanırken, İspanya'da ise Eylül ayında büyümenin hızlandığı vurgulandı. Notta ayrıca Fransa, İtalya ve Rusya'da ekonomik aktivitenin yönünü yeniden aşağı çevirdiğinin altı çizildi.
- Notta ayrıca, Türk imalat sanayi sektörünün en büyük on ihracat pazarından altısında ekonomik aktivitenin yılın üçüncü çeyreğini daralma ile kapattığı ifade edildi.

Küresel talep koşullarındaki iyileşme emareleri ağır aksak seyretmeye devam etse de gelecek sene ihracat pazarlarımızın daha hızlı bir toparlanma kaydetmesini bekliyoruz. Gelişmiş ülke merkez bankalarının henüz yeni başladıkları gevşeme döngüsünün meyvelerini gelecek sene daha hızlı vermesini beklemekle birlikte, yurt içinde daralan talep koşullarının da ticaret dengesi üzerindeki katkısının süreceğini öngörüyoruz.

İhracat İklim Endeksi & İhracat



Kaynak: İSO, S&P Global, TÜİK, Tacirler Yatırım

Model Portföy

Şirket Adı	Hisse Kodu	Son Fiyat (TL)	12A Hedef Fiyat (TL)	Güncel Getiri (%)	Getiri Potansiyeli (%)	Ekleme Tarihi
Migros	MGROS	₺429,25	₺616,00	140%	44%	06-Haz-23
Türk Hava Yolları	THYAO	₺270,75	₺428,00	65%	58%	06-Haz-23
Tupras	TUPRS	₺153,70	₺208,10	152%	35%	06-Haz-23
Lider Faktoring	LIDFA	₺2,87	₺7,08	-18%	147%	20-Kas-23
Coca Cola	CCOLA	₺53,35	₺88,82	47%	66%	27-Kas-23
MLP Sağlık	MPARK	₺356,69	₺419,30	25%	18%	10-May-24
Mavi Giyim	MAVI	₺84,35	₺147,00	-15%	74%	27-Ağu-24
Ford Otosan	FROTO	₺932,00	₺1.292,00	3%	39%	28-Ağu-24

Kuruluşundan Bugüne MP Getirisi (%) 142%

Kuruluşundan Bugüne BIST 100 Endeks Getirisi (%) 68%

Kuruluşundan Bugüne MP / BIST 100 Göreceli Getiri (%) 44%

Son 1 yıl MP Getirisi (%) 15%

Son 1 yıl BIST 100 Endeks Getirisi (%) 7%

Son 1 yıl MP / BIST 100 Göreceli Getiri (%) 8%

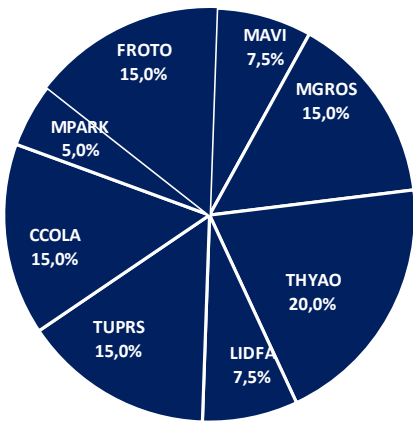
2024 Yılı MP Getirisi (%) 23%

2024 Yılı BIST 100 Endeks Getirisi (%) 21%

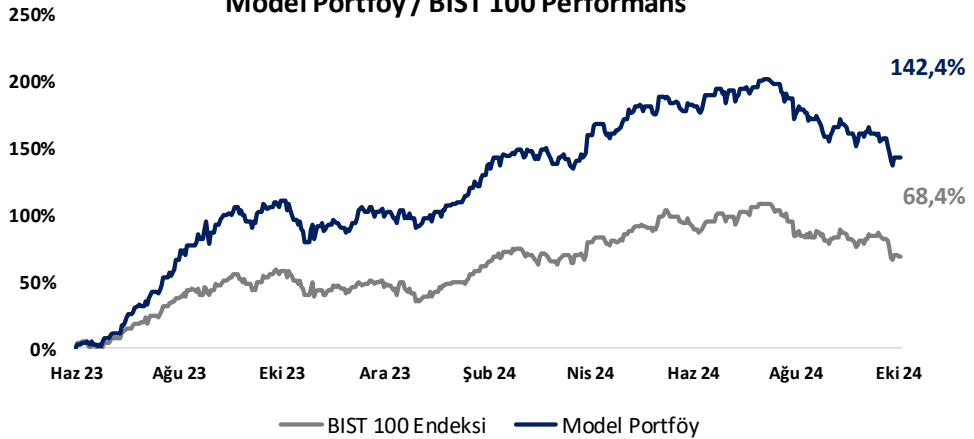
2024 Yılı MP / BIST 100 Göreceli Getiri (%) 2%

*MP: Tacirler Model Portföy

Model Portföy Ağırlık



Model Portföy / BIST 100 Performans



BIST 100 Teknik Analiz



Vade	Üssel H.O.	H.O. Kesişim	Trend Yönü	Trendin Gücü	En son	5 gün önce	20 gün önce
Kısa	5 günlük	5-22	Aşağı	Kuvvetlenen düşüş	9,113	9,254	9,699
Orta	22 günlük	22-50	Aşağı	Kuvvetlenen düşüş	9,510	9,651	9,811
Uzun	50 günlük	50-200	Aşağı	Kuvvetlenen düşüş	9,784	9,876	10,021

BIST-100	Destek 3	Destek 2	Destek 1	Kapanış	Pivot	Direnç 1	Direnç 2	Direnç 3
	8,850	8,900	8,950	9,045	9,059	9,200	9,250	9,350

İndikatör Yorum

Momentum (trendin ivmesini gösterir): 100 eşik değeri altında. Nötr

MACD (orta vadeli trend göstergesi): MACD (26,12) yeniden satım bölgesinde. Negatif.

RSI (trendin gücünü gösterir): RSI aşırı satım bölgesinin hemen üzerinde. Nötr.

Hareketli Ortalamalar: BIST 100 endeksi tüm önemli ortalamalarının belirgin şekilde altında. Negatif.

VIOP 30 Teknik Analiz



Ekim ayı VIOP 30 endeks kontratı, geçtiğimiz işlem gününde 10.291 puan seviyesinden günlük kapanış gerçekleştirdi. Bugün yukarı yönlü hareketlerde ilk olarak 10.400 ve ardından 10.500 puan seviyelerini takip edeceğiz. Aşağı yönlü olası hareketlerde 10.200 puan seviyesi ilk destek noktamızı oluştururken, ana desteğimiz 10.100 puan seviyesi.

VIOP30	Destek 3	Destek 2	Destek 1	Kapanış	Direnç 1	Direnç 2	Direnç 3
	9.975	10.100	10.200	10.291	10.400	10.500	10.600

Günlük İşlemler

Alan	Net Adet	%	Maliyet	Toplam	Satan	Net Adet	%	Maliyet	Toplam	Kurum	T.Adet	%	Maliyet	Net
BANK-OF-AMERI	15,206	76	10227.729	50,944	INFO YATIRIM M	3,347	17	10250.647	31,761	YAPI KRE	66,440	15	10293.258	722
TEB YATIRIM	2,079	10	10461.800	32,815	TACIRLER YAT.	2,762	14	10324.174	11,328	IS YATIRI	59,927	13	10289.799	-509
MEKSA YATIRIM	1,121	6	10386.155	6,599	ZIRAAT YAT.	2,505	13	10284.997	5,623	BANK-OF-	50,944	11	10288.630	15,206
YAPI KREDI YAT	722	4	10299.196	66,440	HALK YATIRIM	2,205	11	10319.396	6,783	TEB YATI	32,815	7	10299.522	2,079
A1 CAPITAL MEN	374	2	10366.374	19,666	QNB FINANS YA	1,882	9	10313.185	6,826	INFO YAT	31,761	7	10294.252	-3,347
DiGER	501	3		0	DiGER	7,302	37		0	DiGER	207,891	46		0

Kümülatif İşlemler

Alan	Net Adet	%	Maliyet	Toplam	Satan	Net Adet	%	Maliyet	Toplam	Kurum	T.Adet	%	Maliyet	Net
YAPI KREDI YAT	57,934	26	11238.243	2,277,258	IS YATIRIM	150,321	67	11107.730	2,061,685	YAPI KRE	2,277,258	16	11116.186	57,93
VAKIF YAT.	28,316	13	11205.598	259,524	BANK-OF-AMERI	54,997	24	11245.662	1,602,935	IS YATIRI	2,061,685	14	11113.067	-150,3
ZIRAAT YAT.	21,963	10	11204.363	109,937	HSBC YATIRIM	12,617	6	11230.602	200,783	BANK-OF-	1,602,935	11	11144.185	-54,99
TACIRLER YAT.	21,115	9	10930.261	308,109	MEKSA YATIRIM	2,964	1	12293.817	193,356	TEB YATI	941,614	7	11275.998	19,63
TEB YATIRIM	19,632	9	11032.628	941,614	SEKER YATIRIM	2,119	1	11096.213	87,355	INFO YAT	916,889	6	11143.019	7,821
DiGER	76,180	34		0	DiGER	2,122	1		0	DiGER	6,522,097	46		0

Kaynak: Matriks / Tacirler Yatırım

FX Teknik Analiz

USD/TRY

Haftanın ikinci işlem gününde GoÜ para birimleri genelinde dolar karşısında karışık bir seyir izlenirken, Türk lirası %0,02'lik sınırlı bir değer kazanımı ile üst sıralarda yer aldı. USDTRY paritesi günü 34,2562 seviyesinden tamamlarken, Türkiye 5 yıllık CDS primi ise 278,1 baz puandan 275,3 baz puana geriledi. Teknik görünüm çerçevesinde kurun kısa vadede 34 üzerindeki hareketini korumasını ve 34 – 37 bandında işlem görmesini beklemekteyiz.



EUR/USD

1,10 seviyesi altında işlem görmeye devam eden EURUSD paritesi, günü %0,04'lük sınırlı bir yükselişle 1,0980 seviyesinden kapattı. Dolar endeksinde korunan kazançlar EURUSD paritesindeki baskının sürebileceğine işaret ediyor. Aşağıda 1,0950 seviyesi önemli destek konumunda. Kısa vadede bu destek seviyesinin çalışıp çalışmayacağı izlenecek. 1,0950 altında 1,0915 ve 1,0875 destekleri yer alırken, yukarıda 1,0980, 1,10 ve 1,1026 seviyeleri direnc konumunda bulunuyor.



XAU/USD

ABD tahvil faizleri ve dolar endeksinde izlenen yukarı yönlü eğilim ons altında baskı yaratmaya devam ediyor. Dün %0,8 kayıpla 2.622\$ seviyesinden kapanan ons altın bu sabah saatlerinde 2.620\$ civarında seyrediyor. Tahvil getirileri ve dolar endeksindeki yukarı yönlü düzeltme süreci altındaki baskının bir süre daha korunmasına yol açabilecek olsa da genel yükseliş eğiliminde henüz bir bozulma görmüyoruz. Teknik olarak kısa vade için 2.500\$ – 2.800\$ bandını ön plana çıkarmaya devam ediyoruz.



XAG/USD

Dün %3'ün üzerinde düşüş kaydeden gümüş, günü 30,67\$ seviyesinden tamamladı. Gümüşte kanal sınırına denk gelen ve önemli bir destek konumunda yer alan 30\$ seviyesini yakından takip ediyoruz. Trend ve momentum göstergeleri fiyatların kısa vadede 30\$ üzerinde tutunma eğilimi içerisinde olabileceğine işaret ediyor. 30\$ öncesinde 30,53\$ ve 30,15\$ destekleri bulunurken, yukarıda ise 30,85\$, 31,16\$ ve 31,48\$ dirençleri yer alıyor.



Pay Alım Satım ve Son İki Haftalık Yeni İş İlişkileri

Alıcı	Satıcı	Şirket	Türü	# lot	İşlem Fiyatı (TL)	İşlem sonrası sermaye içindeki payı
KRVGD		KRVGD	Geri Alım	284.596	2,12	1.13%
LKMNH		LKMNH	Geri Alım	60.000	17,21	1.79%
OBAMS		OBAMS	Geri Alım	165.354	36,70	1.87%
VERUS		VERUS	Geri Alım	2.575	290,37	4.69%
GEDİK		GEDİK	Geri Alım	125.000	6,55	1.98%
FRIGO		FRIGO	Geri Alım	100.000	7,95	0.01%
ADGYO		ADGYO	Geri Alım	300.000	30,81	3.56%
VERUS		VERTU	Piyasa	2.711	40,00	63.28%
	FUZUL HOLDİNG A.Ş.	FZLGY	Piyasa	350.205	16,30	70.18%
	NATUREL HOLDİNG A.Ş.	MAGEN	Piyasa	35.400.000	21,00	2.23%

YENİ İŞ İLİŞKİLERİ (Son İki Hafta)

Tarih	Şirket	İş Tanımı	Toplam Sözleşme Tutarı (mn TL)	2023 Ciro (mn TL)	2023 Ciro (%)	Son 12 Ay Ciro (mn TL)	Son 12 ay Ciro (%)	Açıklama Tarihinden Bugüne Getiri (%)
08/10/2024	KARSN	Araç sipariş alımı	668,4	7.547,7	8,9%	9.277,1	7,2%	0,0%
	ARDYZ	Sanal eğitim simülatorü bakım ve modernizasyonu	23,5	1.140,6	2,1%	1.757,2	1,3%	0,0%
	SNICA	Yurt içi boru ve radyatör satışı	17,5	2.215,1	0,8%	2.609,4	0,7%	0,0%
	SNICA	Yurt dışı boru ve radyatör satışı	22,0	2.215,1	1,0%	2.609,4	0,8%	0,0%
07/10/2024	LINK	Güvenlik teknoloji ürünleri siparişi	4,7	72,8	6,4%	95,7	4,9%	8,1%
	AKYHO	Santral inşa yapımı sözleşmesi	38,2	102,1	37,4%	109,7	34,8%	1,1%
04/10/2024	OBAMS	Buğday Satışı	339,2	23.433,2	1,4%	26.746,2	1,3%	1,8%
03/10/2024	ASELS	Deniz platromlarında faydalı yük satışı	897,2	73.592,8	1,2%	94.519,7	0,9%	0,6%
	BVSAN	İş makinesi satışı	17,3	2.121,4	0,8%	2.713,9	0,6%	-0,9%
02/10/2024	SAYAS	Broadwind firmasından sipariş alımı	18,6	912,6	2,0%	1.312,4	1,4%	1,0%
	MIATK	Özel güvenlik altyapı donanımları	19,8	1.401,0	1,4%	2.267,6	0,9%	3,5%
	PLTUR	Ambulans uçak kiralama hizmeti	558,9	2.550,2	21,9%	3.291,8	17,0%	11,5%
	KAREL	Motor kontrol sistemi siparişi	32,9	9.458,1	0,3%	11.991,0	0,3%	1,6%
	KAREL	Askeri santral teslimatı	29,3	9.458,1	0,3%	11.991,0	0,2%	1,6%
01/10/2024	KBORU	Altyapı boru alım işi	271,3	2.046,9	13,3%	3.570,0	7,6%	-5,8%
	ALVES	Altyapı enerji kabloları değişimi	84,8	3.035,7	2,8%	4.112,6	2,1%	-13,1%
	CVKMD	Maden cevheri satışı	119,5	1.778,8	6,7%	2.779,7	4,3%	8,9%
	PLTUR	Araç kiralama hizmet alımı işi	610,4	2.550,2	23,9%	3.291,8	18,5%	2,7%
	ISKPL	Uygulamalı ses bariyeri projesi	157,7	1.536,4	10,3%	1.884,4	8,4%	1,2%
30/09/2024	ODINE	Turkcell İletişim Hizmetleri A.Ş.'den sipariş	38,1	771,3	4,9%	842,1	4,5%	5,1%
	BVSAN	Vinç üretimi ve teslimatı	30,6	2.121,4	1,4%	2.713,9	1,1%	-10,8%
	ALVES	Deprem Bölgesi Yeni İnşaat Projesi İş Anlaşması	146,4	3.035,7	4,8%	4.112,6	3,6%	-20,1%
	CWENE	GES santrali kurulumu	449,1	11.503,3	3,9%	10.730,4	4,2%	-6,1%
	EFORC	Metkok Kömürü Satış Anlaşması	26,7	5.964,8	0,4%	6.668,6	0,4%	-5,4%
	PLTUR	Şoförsüz yakıt hariç araç kiralama ihalesi	147,3	2.550,2	5,8%	3.291,8	4,5%	-3,4%
	GEREL	Şarj istasyonu hizmet alımı	700,0	1.459,7	48,0%	2.159,6	32,4%	-15,7%
27/09/2024	HKTM	GES santrali kurulumu	65,1	608,3	10,7%	772,4	8,4%	-7,2%
	PKART	uzun vadeli akıllı kart ve kişiselleştirme satış anlaşması	169,0	1.241,5	13,6%	1.850,9	9,1%	-8,2%
	CWENE	GES santrali kurulumu	358,0	11.503,3	3,1%	10.730,4	3,3%	-7,1%
	ESCAR	uzun dönem araç kiralama hizmet sözleşmesi	125,7	2.071,2	6,1%	2.590,8	4,9%	3,7%
26/09/2024	PLTUR	yerleşik bir kamu bankası ile personel taşıma sözleşmesi	60,0	2.550,2	2,4%	3.291,8	1,8%	-1,3%
	KCAER	Toplu ürün satışı	3.181	15.091	21,1%	16.959	18,8%	-6,0%
	PLTUR	Veri Merkezi Modernizasyonu Mal ve Hizmet Alımı Sözleşmesi	41	2.550	1,6%	3.292	1,2%	-1,3%
25/09/2024	DCTTR	Yurt içinde mısır satışı	96	1.767	5,4%	2.886	3,3%	-6,7%

BİST-100 endeksine dahil hisse senetleri için tahmini işlem aralıkları

	Son Fiyat	Destek 3	Destek 2	Destek 1	Pivot	Direnç 1	Direnç 2	Direnç 3
ADEL	36.50	33.19	34.17	35.33	36.31	37.47	38.45	39.61
AEFES	191.30	182.77	186.23	188.77	192.23	194.77	198.23	200.77
AGHOL	306.00	295.33	299.17	302.58	306.42	309.83	313.67	317.08
AGROT	12.69	12.00	12.32	12.50	12.82	13.00	13.32	13.50
AKBNK	56.05	52.47	53.68	54.87	56.08	57.27	58.48	59.67
AKFGY	1.89	1.83	1.86	1.87	1.90	1.91	1.94	1.95
AKFYE	17.45	16.53	16.76	17.11	17.34	17.69	17.92	18.27
AKSA	8.75	8.30	8.42	8.58	8.70	8.86	8.98	9.14
AKSEN	34.84	32.59	33.19	34.01	34.61	35.43	36.03	36.85
ALARK	86.45	82.60	83.85	85.15	86.40	87.70	88.95	90.25
ALFAS	50.40	47.75	49.00	49.70	50.95	51.65	52.90	53.60
ALTNY	88.75	82.52	85.48	87.12	90.08	91.72	94.68	96.32
ANSGR	79.90	76.07	77.73	78.82	80.48	81.57	83.23	84.32
ARCLK	143.80	137.03	138.67	141.23	142.87	145.43	147.07	149.63
ARDYZ	30.86	29.20	30.02	30.44	31.26	31.68	32.50	32.92
ASELS	58.15	56.18	56.92	57.53	58.27	58.88	59.62	60.23
ASTOR	70.70	68.27	69.33	70.02	71.08	71.77	72.83	73.52
BERA	13.60	13.04	13.25	13.42	13.63	13.80	14.01	14.18
BIMAS	483.50	447.83	458.17	470.83	481.17	493.83	504.17	516.83
BINHO	328.00	304.33	311.17	319.58	326.42	334.83	341.67	350.08
BJKAS	5.21	4.94	5.06	5.13	5.25	5.32	5.44	5.51
BRSAN	431.00	413.17	419.83	425.42	432.08	437.67	444.33	449.92
BRYAT	1830.00	1,737.00	1,774.00	1,802.00	1,839.00	1,867.00	1,904.00	1,932.00
BTCIM	169.00	157.67	161.93	165.47	169.73	173.27	177.53	181.07
CANTE	1.49	1.39	1.43	1.46	1.50	1.53	1.57	1.60
CCOLA	53.35	50.68	51.72	52.53	53.57	54.38	55.42	56.23
CIMSA	31.34	30.20	30.62	30.98	31.40	31.76	32.18	32.54
CLEBI	1777.00	1,681.33	1,705.67	1,741.33	1,765.67	1,801.33	1,825.67	1,861.33
CWENE	164.00	155.73	159.27	161.63	165.17	167.53	171.07	173.43
DOAS	213.60	207.63	209.67	211.63	213.67	215.63	217.67	219.63
DOHOL	13.16	12.56	12.85	13.00	13.29	13.44	13.73	13.88
ECILC	38.72	37.25	37.99	38.35	39.09	39.45	40.19	40.55
EGEEN	9730.00	9,429.17	9,568.33	9,649.17	9,788.33	9,869.17	10,008.33	10,089.17
EKGYO	9.81	9.43	9.60	9.70	9.87	9.97	10.14	10.24
ENERY	224.40	207.10	211.40	217.90	222.20	228.70	233.00	239.50
ENJSA	56.50	53.48	54.37	55.43	56.32	57.38	58.27	59.33
ENKAI	45.74	42.63	43.53	44.63	45.53	46.63	47.53	48.63
EREGL	47.64	45.18	46.36	47.00	48.18	48.82	50.00	50.64
EUPWR	27.98	23.73	25.83	26.91	29.01	30.09	32.19	33.27
FENER	102.30	98.17	99.63	100.97	102.43	103.77	105.23	106.57
FROTO	932.00	873.83	891.67	911.83	929.67	949.83	967.67	987.83
GARAN	115.30	109.03	111.17	113.23	115.37	117.43	119.57	121.63
GESAN	39.04	36.19	37.61	38.33	39.75	40.47	41.89	42.61
GOLTS	370.50	357.00	363.00	366.75	372.75	376.50	382.50	386.25
GUBRF	192.00	169.03	179.27	185.63	195.87	202.23	212.47	218.83
HALKB	16.31	15.56	15.80	16.05	16.29	16.54	16.78	17.03
HEKTS	4.01	3.83	3.90	3.95	4.02	4.07	4.14	4.19
ISCTR	12.51	11.91	12.09	12.30	12.48	12.69	12.87	13.08
ISMEN	34.02	32.27	32.99	33.51	34.23	34.75	35.47	35.99
KARSN	14.10	13.21	13.53	13.82	14.14	14.43	14.75	15.04

BİST-100 endeksine dahil hisse senetleri için tahmini işlem aralıkları

	Son Fiyat	Destek 3	Destek 2	Destek 1	Pivot	Direnç 1	Direnç 2	Direnç 3
KCAER	36.70	34.97	35.67	36.19	36.89	37.41	38.11	38.63
KCHOL	179.10	171.63	173.97	176.53	178.87	181.43	183.77	186.33
KLSE	36.00	33.86	34.68	35.34	36.16	36.82	37.64	38.30
KONTR	40.90	38.72	39.54	40.22	41.04	41.72	42.54	43.22
KONYA	6347.50	6,052.50	6,192.50	6,270.00	6,410.00	6,487.50	6,627.50	6,705.00
KOZAA	56.25	54.42	55.18	55.72	56.48	57.02	57.78	58.32
KOZAL	20.12	19.48	19.76	19.94	20.22	20.40	20.68	20.86
KRDMD	24.64	22.85	23.59	24.11	24.85	25.37	26.11	26.63
KTLEV	46.30	42.08	43.78	45.04	46.74	48.00	49.70	50.96
LMKDC	21.16	20.49	20.73	20.95	21.19	21.41	21.65	21.87
MAVI	84.35	78.33	81.12	82.73	85.52	87.13	89.92	91.53
MGROS	429.25	417.58	423.42	426.33	432.17	435.08	440.92	443.83
MIATK	40.36	38.50	39.32	39.84	40.66	41.18	42.00	42.52
MPARK	356.69	321.66	334.54	345.62	358.51	369.58	382.47	393.54
OBAMS	36.50	34.27	34.97	35.73	36.43	37.19	37.89	38.65
ODAS	5.98	4.72	5.17	5.57	6.02	6.42	6.87	7.27
OTKAR	480.50	430.08	451.17	465.83	486.92	501.58	522.67	537.33
OYAKC	62.45	59.62	60.88	61.67	62.93	63.72	64.98	65.77
PAPIL	77.80	70.35	72.10	74.95	76.70	79.55	81.30	84.15
PEKGY	4.28	3.95	4.09	4.18	4.32	4.41	4.55	4.64
PETKM	19.41	18.85	19.08	19.25	19.48	19.65	19.88	20.05
PGSUS	230.40	217.67	221.53	225.97	229.83	234.27	238.13	242.57
REEDR	22.44	21.00	21.64	22.04	22.68	23.08	23.72	24.12
RGYAS	105.50	98.13	101.37	103.43	106.67	108.73	111.97	114.03
SAHOL	91.10	84.97	86.83	88.97	90.83	92.97	94.83	96.97
SASA	4.14	3.98	4.03	4.09	4.14	4.20	4.25	4.31
SISE	39.16	38.25	38.65	38.91	39.31	39.57	39.97	40.23
SKBNK	3.92	3.78	3.82	3.87	3.91	3.96	4.00	4.05
SMRTG	36.52	35.13	35.73	36.13	36.73	37.13	37.73	38.13
SOKM	45.58	43.97	44.61	45.09	45.73	46.21	46.85	47.33
TABGD	144.50	139.57	140.83	142.67	143.93	145.77	147.03	148.87
TAVHL	225.90	220.07	222.63	224.27	226.83	228.47	231.03	232.67
TECELL	82.35	77.47	79.58	80.97	83.08	84.47	86.58	87.97
THYAO	270.75	265.08	266.92	268.83	270.67	272.58	274.42	276.33
TKFEN	52.00	48.42	49.43	50.72	51.73	53.02	54.03	55.32
TMSN	114.10	108.93	110.97	112.53	114.57	116.13	118.17	119.73
TOASO	186.40	171.93	179.07	182.73	189.87	193.53	200.67	204.33
TSKB	10.96	10.60	10.73	10.84	10.97	11.08	11.21	11.32
TTKOM	44.50	40.25	41.57	43.03	44.35	45.81	47.13	48.59
TTRAK	688.00	668.50	676.00	682.00	689.50	695.50	703.00	709.00
TUKAS	6.47	5.99	6.08	6.28	6.37	6.57	6.66	6.86
TUPRS	153.70	147.33	149.17	151.43	153.27	155.53	157.37	159.63
TURSG	12.27	11.57	11.84	12.05	12.32	12.53	12.80	13.01
ULKER	128.40	124.43	126.07	127.23	128.87	130.03	131.67	132.83
VAKBN	23.62	22.00	22.50	23.06	23.56	24.12	24.62	25.18
VESBE	17.05	16.38	16.66	16.86	17.14	17.34	17.62	17.82
VESTL	60.50	57.28	58.17	59.33	60.22	61.38	62.27	63.43
YEOTK	161.80	143.57	150.93	156.37	163.73	169.17	176.53	181.97
YKBNK	26.74	25.42	25.90	26.32	26.80	27.22	27.70	28.12
ZOREN	4.05	3.86	3.93	3.99	4.06	4.12	4.19	4.25

Dip Zirve Analizi (BİST-50 endeksine dahil hisse senetleri için)

Hisse Senedi	Son Fiyat (TL)	52 hafta		Yılbaşından beri		Dipten uzaklık		Zirveye yakınlık		Dipten uzaklık sıralaması		Zirveye yakınlık sıralaması	
		En düşük	En Yüksek	En düşük	En Yüksek	52 hafta	YBB	52 hafta	YBB	52 hafta	YBB	52 hafta	YBB
AEFES	191.30	92.34	304.75	120.82	304.75	%107	%58	%59	%59	46.00	41.00	17.00	15.00
AKBNK	56.05	26.37	70.75	33.41	70.75	%113	%68	%26	%26	47.00	44.00	41.00	40.00
ALARK	86.45	83.15	144.22	83.15	144.22	%4	%4	%67	%67	7.00	8.00	14.00	13.00
ARCLK	143.80	121.90	196.10	124.60	196.10	%18	%15	%36	%36	17.00	18.00	29.00	28.00
ASELS	58.15	38.69	67.30	45.14	67.30	%50	%29	%16	%16	33.00	27.00	47.00	46.00
ASTOR	70.70	70.00	134.05	70.00	134.05	%1	%1	%90	%90	3.00	4.00	9.00	6.00
BIMAS	483.50	262.96	625.78	286.37	625.78	%84	%69	%29	%29	44.00	45.00	38.00	37.00
BRSAN	431.00	348.25	1044.70	348.25	784.00	%24	%24	%142	%82	19.00	22.00	3.00	10.00
CCOLA	53.35	30.48	83.82	42.53	83.82	%75	%25	%57	%57	38.00	23.00	19.00	17.00
DOAS	213.60	192.31	356.24	204.83	356.24	%11	%4	%67	%67	12.00	11.00	15.00	14.00
DOHOL	13.16	10.33	17.77	11.07	17.77	%27	%19	%35	%35	20.00	21.00	31.00	30.00
EGEEN	9,730.00	8614.25	18307.76	9635.00	18307.76	%13	%1	%88	%88	14.00	3.00	10.00	7.00
EKGYO	9.81	6.28	12.90	6.88	12.90	%56	%43	%31	%31	35.00	35.00	34.00	33.00
ENJSA	56.50	41.22	71.80	42.85	71.80	%37	%32	%27	%27	26.00	30.00	39.00	38.00
ENKAI	45.74	28.07	51.75	31.37	51.75	%63	%46	%13	%13	36.00	39.00	48.00	48.00
EREGL	47.64	35.86	60.25	37.76	60.25	%33	%26	%26	%26	22.00	25.00	40.00	39.00
FROTO	932.00	702.14	1249.00	707.45	1249.00	%33	%32	%34	%34	21.00	29.00	33.00	32.00
GARAN	115.30	42.23	138.30	52.60	138.30	%173	%119	%20	%20	50.00	50.00	46.00	45.00
GUBRF	192.00	130.50	405.00	130.50	221.50	%47	%47	%111	%15	31.00	40.00	6.00	47.00
HALKB	16.31	11.34	20.24	11.53	20.24	%44	%41	%24	%24	30.00	34.00	42.00	41.00
HEKTS	4.01	3.77	9.27	3.77	8.43	%6	%6	%131	%110	9.00	13.00	5.00	3.00
ISCTR	12.51	7.60	17.77	8.65	17.77	%65	%45	%42	%42	37.00	37.00	26.00	25.00
KCAER	36.70	24.43	68.77	27.87	68.77	%50	%32	%87	%87	32.00	28.00	11.00	8.00
KCHOL	179.10	129.23	270.75	133.37	270.75	%39	%34	%51	%51	28.00	32.00	21.00	20.00
KONTR	40.90	39.24	100.19	39.24	97.25	%4	%4	%145	%138	8.00	10.00	2.00	2.00
KOZAL	20.12	18.52	29.60	19.06	29.60	%9	%6	%47	%47	11.00	12.00	23.00	22.00
KRDMD	24.64	21.02	33.88	21.02	33.88	%17	%17	%38	%38	16.00	19.00	28.00	27.00
MGROS	429.25	317.71	584.00	324.85	584.00	%35	%32	%36	%36	24.00	31.00	30.00	29.00
MIATK	40.36	26.70	84.40	32.08	84.40	%51	%26	%109	%109	34.00	24.00	7.00	4.00
ODAS	5.98	5.53	14.41	5.53	11.06	%8	%8	%141	%85	10.00	15.00	4.00	9.00
OYAKC	62.45	51.45	81.50	54.25	81.50	%21	%15	%31	%31	18.00	17.00	35.00	34.00
PETKM	19.41	16.96	26.20	18.15	26.20	%14	%7	%35	%35	15.00	14.00	32.00	31.00
PGSUS	230.40	130.53	260.00	132.58	260.00	%77	%74	%13	%13	40.00	46.00	49.00	49.00
REEDR	22.44	16.40	79.50	21.58	79.50	%37	%4	%254	%254	25.00	9.00	1.00	1.00
SAHOL	91.10	50.39	111.00	56.83	111.00	%81	%60	%22	%22	42.00	42.00	45.00	44.00
SASA	4.14	4.02	6.83	4.02	6.48	%3	%3	%65	%56	5.00	6.00	16.00	18.00
SISE	39.16	38.92	55.64	38.92	55.64	%1	%1	%42	%42	2.00	2.00	25.00	24.00
SOKM	45.58	44.30	70.95	44.30	70.95	%3	%3	%56	%56	4.00	5.00	20.00	19.00
TAVHL	225.90	99.95	294.75	107.00	294.75	%126	%111	%30	%30	48.00	49.00	36.00	35.00
TCELL	82.35	46.60	115.30	57.25	115.30	%77	%44	%40	%40	41.00	36.00	27.00	26.00
THYAO	270.75	203.00	332.00	229.70	332.00	%33	%18	%23	%23	23.00	20.00	44.00	43.00
TOASO	186.40	186.20	353.75	186.20	353.75	%0	%0	%90	%90	1.00	1.00	8.00	5.00
TTKOM	44.50	18.82	57.80	24.48	57.80	%136	%82	%30	%30	49.00	47.00	37.00	36.00
TTRAK	688.00	611.39	1082.00	631.99	1082.00	%13	%9	%57	%57	13.00	16.00	18.00	16.00
TUPRS	153.70	112.07	189.77	119.95	189.77	%37	%28	%23	%23	27.00	26.00	43.00	42.00
ULKER	128.40	70.85	188.70	77.35	188.70	%81	%66	%47	%47	43.00	43.00	24.00	23.00
VAKBN	23.62	11.96	25.40	12.69	25.40	%97	%86	%8	%8	45.00	48.00	50.00	50.00
VESTL	60.50	42.54	107.30	44.56	107.30	%42	%36	%77	%77	29.00	33.00	12.00	11.00
YKBNK	26.74	15.17	39.46	18.47	39.46	%76	%45	%48	%48	39.00	38.00	22.00	21.00
ZOREN	4.05	3.91	6.94	3.91	6.94	%4	%4	%71	%71	6.00	7.00	13.00	12.00

YBB: Yılbaşından bugüne

Yatırım Merkezlerimiz

Genel Müdürlük

Nispetiye Cad. B-3 Blok Kat: 9 Akmerkez Etiler - İSTANBUL

0 212 355 46 46

Adana	Cemal Paşa Mah. Gazipaşa Bul. Cemal Uğurlu Apt. Kat: 1 D: 4	(0 322) 457 77 55
Akatlar İrtibat Bürosu	Akat Mahallesi Meydan Caddesi B Blok No: 16 D: 8 (Eski No D: 10) Beşiktaş	(0 212) 355 46 46
Ankara	Remzi Oğuz Arık Mah. Tunalı Hilmi Cad. Yaprak Apt. No: 94 Kat: 2 D: 9 Kavaklıdere Çankaya	(0 312) 435 18 36
Ankara - Çukurambar İrtibat Bürosu	Kızılırmak Mah.Ufuk Üniversitesi Cad. Next Level Loft Ofis No: 4/65 Kat: 24 Söğütözü Çankaya	(0 312) 909 87 70
Antalya	Şirinyalı Mah. İsmet Gökşen Cad. Özden Apt. No:82/6 Muratpaşa	(0 242) 248 45 20
Bakırköy	İstanbul Cad. Bakırköy İş Merkezi No: 6 Kat: 4 D: 14 Bakırköy	(0 212) 570 52 59
Bodrum İrtibat Bürosu	Konacık Mahallesi, Atatürk Bulvarı, Arbor-Abdullah Ünal Çabuk İş Merkezi No: 285/1-A6 Bodrum	(0 212) 355 46 46
Bursa	Konak Mah. Banş (120) Sokak , Ofis Artı Binası, Dış kapı No:3 Daire:33 Nilüfer-BURSA	(0 224) 225 64 10
Çankaya İrtibat Bürosu	Çankaya Mahallesi Cinnah Caddesi Cinnah Apartmanı No: 55 D: 7-8 Çankaya / ANKARA	(0 212) 355 46 46
Denizli	Urban İş Merkezi 2. Ticari Yol Daire 26 Kat: 6 Bayramyeri	(0 258) 265 87 85
Erenköy	Bağdat Cad. Çubukçu Apt. No: 333 Kat: 2 D: 4 Kadıköy	(0 216) 348 82 82
Gaziantep	İncilipinar Mah. Gazimuhtarpaşa Bul. Kepkepzade Park İş Merkezi B Blok No: 18 Kat: 1 D: 5	(0 342) 232 35 35
Girne	Ziya Rızıkı Cad. Şehit Necati Gürkaya Sok. Kat: 1 D: 1 Gime - KKTC	(0 392) 815 14 55-0533 889 15 51
İzmir	Kültür Mahallesi, Cumhuriyet Bulvarı No:137 Cumhuriyet Apt. K:5 D:12 Konak - İzmir	(0 232) 445 01 61
İzmir Karşıyaka Şube	Yalı Mahallesi Ahmet Kemal Baysak Bulvarı No:42 D:11	(0 232) 241 19 24
İzmir İrtibat Bürosu	Şehit Nevres Bulvarı Eczacıbaşı Apartmanı No: 7 Kat: 2 Daire: 5 Pasaport Alsancak - Konak	(0 232) 241 24 50
İzmit	Hürriyet Cad. Kaya İşhanı No: 39/5 İzmit	(0 262) 323 11 33
İzmit İrtibat Bürosu	Ömerağa Mah. Alemdar Cad. İ. Kolaylı Apt. No: 8 Kat: 2 İzmit	(0 262) 260 01 01
Karadeniz Ereğli	Bağlık Mahallesi Karanfil Sokak No:16/A Karadeniz Ereğli - Zonguldak	(0 372) 316 40 50
Kartal	Üsküdar Cad. Cevat Kayacan Apt. No: 26 Kat: 4 D: 8 Kartal	(0 216) 306 22 71-306 22 06
Kayseri	Hunat Mah. Nuh Mehmet Baldöktü Sok. Gürcüoğlu Plaza No: 5 K: 3 D: 11 Melikgazi	(0 352) 221 08 68-222 82 51
Marmaris İrtibat Bürosu	Kemeraltı Mah. Orgeneral Mustafa Muğlalı Cad. Güven Apt. No: 22 D: 2 Marmaris	(0 252) 321 08 00
Merkez Şube	Akat Mahallesi Meydan Caddesi B Blok No: 16 D: 7 (Eski No D: 9) Beşiktaş	(0 212) 355 46 46
Mersin	İnönü Mah. 1401 Sok. No:32 Pozcu Evo Kat:2 No:10-11 Yenişehir Mersin	(0 324) 238 11 89
Trabzon İrtibat Bürosu	Kemerkaya Mahallesi Halkevi Cad. Mandıralı İş Merkezi No: 4 Daire: 4 Ortahisar	(0 462) 432 24 50

Uyarı Notu

Bu raporda yer alan yatırım bilgi, yorum ve tavsiyeleri, yorum ve tavsiyede bulunanların kişisel görüşlerine dayanmakta olup finansal bilgi ve genel yatırım tavsiyesi kapsamında hazırlanmıştır ve hiçbir şekilde yatırım danışmanlığı kapsamında değildir. Yatırım danışmanlığı hizmeti; yetkili kuruluşlar tarafından kişilerin risk ve getiri tercihleri dikkate alınarak kişiye özel sunulmaktadır. Burada yer alan yorum ve tavsiyeler ise genel niteliktedir. Bu tavsiyeler, mali durumunuz ile risk ve getiri tercihlerinize uygun olmayabilir. Bu nedenle, sadece burada yer alan bilgilere dayanarak yatırım kararı verilmesi beklentilerinize uygun sonuçlar doğurmayabilir.

Yatırım Danışmanlığı hizmeti talep edilmesi halinde; yatırımcının Tacirler Yatırım Menkul Değerler A.Ş. ile Yatırım Danışmanlığı sözleşmesi imzalamış olması, Yerindelik Testi'ni tamamlamış ve risk grubunun belirlemiş olması zorunludur.

Bu raporda yer alan her türlü bilgi, yorum ve tavsiye uygunluk testi ile tespit edilecek risk grubunuz ve getiri beklentiniz ile uyumlu olmayabilir. Dolayısıyla, uygunluk testi neticesinde risk grubunuz tespit edilmeden sadece burada yer alan bilgilere dayanılarak yatırım kararı verilmesi amaç, bilgi ve tecrübenize uygun sonuçlar doğurmayabilir.

Bu rapor herhangi bir sürede belirli bir getirinin sağlanacağına dair bir taahhüt içermemekte olup, zaman içerisinde piyasa koşullarında meydana gelen değişiklikler nedeniyle yorum ve tavsiyelerde değişiklikler söz konusu olabilir. Bu raporda bahsedilen yatırım araçlarının fiyatları ve değerleri yatırımcıların menfaatlerine aykırı olarak hareket edebilir ve netice itibarıyla yatırımcılar anaparalarını kaybetme riski ile karşı karşıya kalabilirler. Bu raporda yer alan geçmiş performans verileri gelecekte elde edilecek sonuçların bir garantisi olarak kabul edilemez.

Bu raporda yer alan tüm bilgiler ve görüşler yatırımcıları bilgilendirmek amacıyla, Tacirler Yatırım Menkul Değerler A.Ş. tarafından güncel ve güvenilir kaynaklardan temin edilmiş olmakla beraber, Tacirler Yatırım Menkul Değerler A.Ş. söz konusu bilgilerin doğru ve tam olduğunu taahhüt etmemektedir. Raporlardaki yorumlardan, bilgilerin tam veya doğru olmaması ve/veya güncellenme nedeniyle doğabilecek maddi ve manevi zararlardan Tacirler Yatırım Menkul Değerler A.Ş. ve çalışanları sorumlu tutulamaz.

Bu rapor, sadece gönderildiği kişilerin kullanımı içindir. Bu raporun tümü veya bir kısmı Tacirler Yatırım Menkul Değerler A.Ş.'nin yazılı izni olmadan çoğaltılamaz, yayınlanamaz veya üçüncü kişilere gösterilemez, ticari amaçla kullanılamaz. Aksi halde, Tacirler Yatırım Menkul Değerler A.Ş. uğramış olduğu bütün zarar ve ziyanı talep etme hakkını saklı tutar.