

Güne Başlarken

Ankara TUSAŞ tesislerinde gerçekleştirilen menfur terör saldırısını şiddetle kınıyor, şehitlerimize rahmet, yaralılara acil şifalar diliyoruz...

Küresel risk iştahı bu sabah zayıf. İçeride, dün Ankara Kahramankazan'da gerçekleştirilen terör saldırısı sonrası moralsiz hava devam ediyor. Saldırı öncesi 8850 civarını test eden BIST 100 endeksi, seans sonunda 8700 desteğinin hemen üzerinde günü tamamladı. Yabancı satışları ve bir miktar para çıkışı da görüyoruz. Bu sabah 8650 / 8700 destek bandı üzerinde tutunma çabası izleyebiliriz. Bu bölge altında ise satışların hızlanma riski artacaktır. 8900 / 9000 bandı ise direnç olarak izlenebilir. Günün ajandası yoğun. Rusya'da BRICS Zirvesi, ABD'de ise DB, IMF ve G20 toplantıları devam ediyor. Veriler tarafında, Avrupa ve ABD'de bugün PMI verileri takip edilecek. Türkiye 5 yıl vadeli CDS primleri güne 276 baz puandan başlıyor.

Ekonomik Takvim

- 11:00 | Euro Bölgesi | PMI Verileri (Ekim) |
- 14:30 | Türkiye | Para Politikası Toplantı Özeti |
- 15:30 | ABD | İşsizlik Başvuruları |
- 16:45 | ABD | PMI Verileri (Ekim) |

PİYASALAR

Yurtiçi	Kapanış	1 gün (%)	1 hafta (%)
BIST 100	8.714,69	-1,40	-2,69
BIST 30	9.651,27	-1,46	-3,67
BIST 50	7.738,01	-1,37	-3,13
BIST Tüm	10.042,30	-1,43	-2,24
BIST Banka	11.945,98	-1,20	-7,80
BIST Ulaştırma	32.032,72	-2,34	-0,37
BIST Sınai	11.790,87	-1,30	-0,69

Yurtdışı Endeksler

Son	1 gün (%)	1 hafta (%)	
Nasdaq	18.276,65	-1,6%	-0,5%
Dax	19.377,62	-0,2%	-1,1%
Cac 40	7.497,48	-0,5%	-1,1%
FTSE 100	8.258,64	-0,6%	0,3%
Nikkei 225	39.247,48	-1,1%	1,7%

Hazine Tahvilleri

Son	Günlük D. (%)	YBB D. (%)	
TR 10 Yıllık Tahvil	24,03	-1,41	2,85
GER 10 Yıllık Tahvil	2,33	0,22	15,78
ABD 10 Yıllık Tahvil	4,23	-0,31	8,99
ITA 10 Yıllık Tahvil	3,53	-0,67	-5,71
FR 10 Yıllık Tahvil	3,06	0,20	20,69
UK 10 Yıllık Tahvil	4,06	-0,56	14,83

Döviz

Son	Günlük D. (%)	YBB D. (%)	
USDTRY	34,27	-0,03	16,29
EURTRY	37,08	0,25	13,25
GBPTRY	44,31	-0,08	17,81
BRENT (\$)	75,47	0,76	-1,81
XAUUSD (\$)	2726,47	0,41	32,16
XAGUSD (\$)	33,91	0,63	42,50
COPPER (\$)	4,34	0,66	12,30
XPTUSD (\$)	1029,40	0,92	

GÜNLÜK TEKNİK ANALİZ BAZLI HİSSE ÖNERİLERİ

Hisse	ALIM Aralığı	SATIM Aralığı (TP)	Zarar KES (SL)
SAHOL	80.70 - 81.35	83.00 - 84.50	79.70
CCOLA	51.00 - 51.55	52.50 - 53.50	50.50
TTKOM	46.28 - 46.64	47.56 - 48.40	45.86
IZMDC	5.29 - 5.33	5.44 - 5.54	5.23

HAFTALIK TEKNİK ANALİZ BAZLI HİSSE ÖNERİLERİ

Hisse	ALIM Aralığı	SATIM Aralığı (TP)	Zarar KES (SL)
ASELS	59.10 - 59.90	62.15 - 64.15	58.00
FROTO	963.60 - 976.20	1013.30 - 1045.50	944.70
PGSUS	235.60 - 238.70	247.80 - 255.70	231.00
TURSG	12.14 - 12.30	12.76 - 13.18	11.90

Şirket ve Sektör Haberleri

ADEL: Adel Kalemcilik, 3Ç24 finansal sonuçlarını 30 Ekim tarihinde açıklayacağını duyurdu.

AFYON (Nötr): Afyon Çimento, 3Ç24 finansal sonuçlarını 28 milyon TL net kar ile açıkladı. Net kar bir önceki çeyreğe göre %80 azaldı. Böylece yılın ilk 9 ayında şirket 193 milyon TL net kar elde etmiş oldu 2023 yılının ilk 9 ayına göre %47 artış kaydetmiş oldu. Net satışlar ise önceki çeyreğe göre %32 artarak 881 milyon TL olarak kaydedildi. 2024 yılının ilk 9 ayında 476 milyon TL faaliyet karı yapıldı ve geçen seneye göre bu kalemden %28 düşüş kaydedildi.

AKSGY: Şirket, özsermaye enflasyon düzeltme farklarından yapılan bedelsiz sermaye artırımını ile ilgili tescil işlemlerinin bittiğini ve Ticaret Sicil Gazetesi'nde yayınlandığını bildirdi.

BIMAS (Pozitif): Şirket, yeni bir pay geri alım programı başlatma kararı aldı, ayrıca pay geri alım yoluyla elde edilen payları kullanarak sermaye azaltımı için gerekli izinlerin alınması adına SPK'ya başvuru yaptı.

ISGYO (Hafif Pozitif): İş GYO, üzerinde Marmarapark AVM'nin bulunduğu parsel ile bitişindeki parselin 3 milyar TL bedelle satışına karar verdi.

MAKİM: Makim Makina, Ankara'da 4.750 m² arsa ve 3.750 m² kapalı alanlı fabrika binasını 126.3 milyon TL bedelle satın aldığını duyurdu. Satın alma işlemi banka kredisi ile finanse edilecek olup, şirketin geçiş kontrol sistemleri üretim kapasitesini artırmaya yönelik olduğu ve faaliyetlere olumlu etki yapması beklenmektedir.

MTRKS: Matriks Finansal Teknolojiiler, %100 bağlı ortaklığı Rootech Finansal Teknolojiler'in 5 milyon TL olan sermayesinin 50 milyon TL'ye çıkarıldığını açıkladı.

SAHOL: Sabancı Holding, %50 iştiraki Enerjisa Üretim'in toplam kurulu gücü 1000MW olacak YEKA 2'nin 750 MW'lık kısmının finansmanı amacıyla 1,01 milyar USD kredi temini konusunda mutabakata varıldığını açıkladı.

TAVHL (Nötr): TAV Havalimanları, 3Ç24 finansal sonuçlarını piyasa beklentisine paralel 3,82 milyar TL net kar ile açıkladı. Açıklanan net kar, çeyreklik bazda %52 artarken, bir önceki yılın aynı dönemine göre %29 daraldı. 3Ç24 döneminde gerçekleşen ciro piyasa beklentisine paralel 18,4 milyar TL düzeyinde, FAVÖK ise piyasa beklentisine paralel 7,1 milyar TL düzeyinde gerçekleşti. Ek olarak şirket, 2025 yılı yatırım harcaması beklentisini ise 90 – 110 milyon EUR'dan 140 – 160 milyon EUR düzeyine revize etti.

Yükselenler	Kapanış	Günlük (%)	Haftalık (%)
Aselsan	61,00	4,54	6,92
Anadolu Efes Biracılık	190,50	4,10	5,13
Papillon Savunma Tekr	75,25	2,03	1,28
Astor Enerji	72,75	1,89	4,53
Coca Cola İçecek	51,25	1,69	6,86

Düşenler	Kapanış	Günlük (%)	Haftalık (%)
Halk Bankası	14,87	-4,92	-9,22
Beşiktaş Futbol Yat.	4,71	-3,88	-3,09
T. Vakıflar Bankası	20,58	-3,83	-5,07
Reeder Teknoloji	20,36	-3,78	-6,09
Girisim Elektrik Sanayi	40,98	-3,71	0,99

BIST 100 Para Girişi	Para Girişi (mnTL)	P.D. Oranı (%)
ASELS	235,00	0,39%
ISCTR	211,59	0,09%
ASTOR	66,93	0,08%
AKBNK	58,45	0,07%
SAHOL	57,22	0,07%

BIST 100 Para Çıkışı	Para Çıkışı (mnTL)	P.D. Oranı (%)
KCHOL	-255,67	0,13%
THYAO	-151,90	0,09%
EREGL	-81,87	0,07%
HALKB	-78,15	0,06%
TUPRS	-51,99	0,06%

Şirket ve Sektör Haberleri

TCELL: Turkcell, 3Ç24 finansal sonuçlarını 7 Kasım tarihinde açıklayacağını duyurdu.

TRCAS: Turcas Petrol, %30 oranında pay sahibi olduğu Shell & Turcas Petrol'ün geçmiş yıl karlarından karşılanmak üzere 600 milyon TL kar payı dağıtılmasına karar verdiğini duyurdu.

TURSG (Nötr): Türkiye Sigorta, 3Ç24 finansal sonuçlarını 3,1 milyar TL ile açıkladı; 2024 yılının ilk 9 ayında 9,6 milyar TL net kar ile geçen seneye göre %89 artış gerçekleşti. Aynı dönemde Teknik gelirler %115 teknik giderler ise %124 arttı, yatırım gelirleri %89 artarken yatırım giderleri ise %91 artış gösterdi. Şirketin bazı önemli rasyolarından olan Teknik Denge / Gelir oranı geçen seneye oranla düşüş gösterdi, öte yandan Sigortacılık Teknik Karşılık / Özkaynak oranı da düşüş göstererek 1.87 oldu. Ayrıca Kısa Vadeli Finansal Yatırımların Varlıkların içindeki oranı %35'e ulaştı.

VESTL: Vestel Elektronik, otomotiv iş kolunu kısmi bölünme yoluyla Vestel Mobilite'ye devretmek amacıyla SPK'ya başvurdu. Bölünme, iştirak modeli çerçevesinde gerçekleştirilerek, şirketin otomotiv sektöründeki operasyonel etkinliğini artırmayı hedefliyor.

Ekonomi ve Politika Haberleri

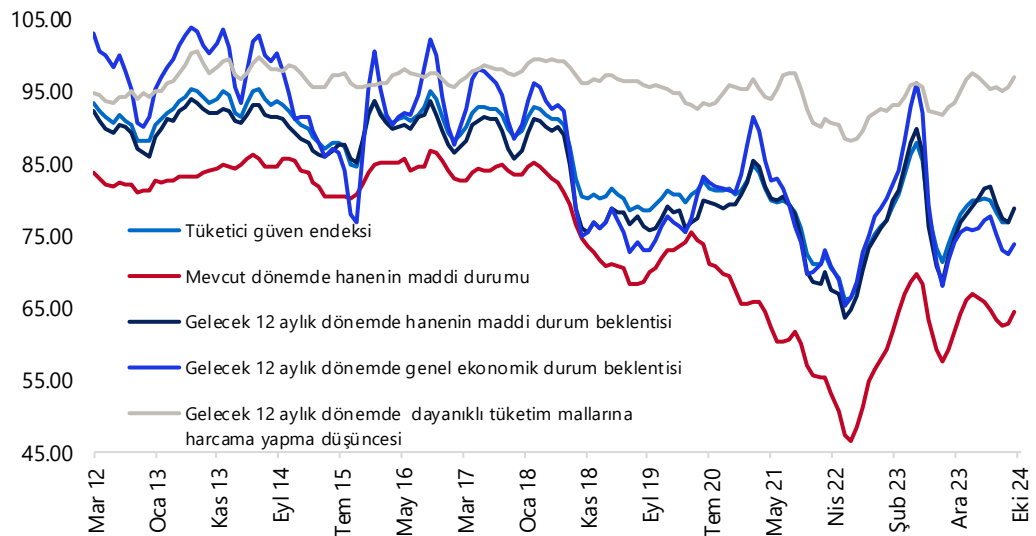
Saat 14:30'da 11 – 18 Ekim haftasına ilişkin TCMB verileri açıklanacak

Bugün saat 14:30'da 11 – 18 Ekim haftasına ilişkin menkul kıymet ve para & banka istatistikleri ile uluslararası rezervler ve döviz likiditesi verileri açıklanacak. TCMB analitik bilançosu üzerinden yaptığımız hesaplamalar çerçevesinde 11 – 18 Ekim haftasında TCMB net döviz rezervinin 2,5 milyar dolar artışla 60,8 milyar dolara, brüt döviz rezervinin ise 1,96 milyar dolar yükselişle 159,45 milyar dolara çıktığını tahmin ediyoruz. Bir önceki haftaya, yani 4 – 11 Ekim dönemine ilişkin menkul kıymet ve para & banka istatistikleri verilerini hatırlayacak olursak: Bu dönemde yabancı yatırımcılar hisse senedi piyasasında 125,7 milyon dolar satış, bono piyasasında ise repo işlemleri hariç 200,5 milyon dolar alışı gerçekleştirdiler. Para & banka istatistiklerinde ise yurt içi yerleşiklerin altın hariç parite etkisinden arındırılmış DTH'ları 3,4 milyar dolarlık sert bir düşüş gösterirken, düşüşün büyük çoğunluğunun (2,9 milyar dolar kadarı) kurumlar DTH'larındaki azalmadan kaynaklandığı takip edildi. Yerleşiklerin altın dahil toplam DTH hesapları ise fiyat etkisinden arındırılmış olarak 2,8 milyon dolarlık düşüş kaydetti.

Tüketici güven endeksi ekimde 80,6 seviyesine yükseldi

Tüketici güven endeksi ekim ayında 78,2 seviyesinden 80,6 seviyesine yükseldi. Tüketici güven endeksinin 100'den büyük olması tüketici güveninde iyimser durumu, 100'den küçük olması tüketici güveninde kötümser durumu göstermektedir. Ekim verisinin alt kalemlerine baktığımızda; Mevcut dönemde hanenin maddi durumuna ilişkin alt endeks ekim ayında 64,8 seviyesinden 64,7 seviyesine sınırlı bir gerileme kaydederken, yakından takip ettiğimiz ve iç talebe yönelik önemli göstergelerden biri olan gelecek 12 aylık dönemde dayanıklı tüketim mallarına harcama yapma düşüncesine ilişkin alt endeksin ise ekim ayında 96,2 seviyesinden 100,1 seviyesine çıktığı dikkat çekti. Enflasyon beklentilerindeki çıpalanmanın sağlanamamış olması ile birlikte öne çekilen talep olgusunun harcama eğilimini yüksek tuttuğu takip ediliyor. Bu da, enflasyonda talep kısmındaki ataletin önemli sebeplerinden birini oluşturuyor. Verinin alt kalemlerine dönecek olursak, gelecek 12 aylık dönemde hanenin maddi durum beklentisine ilişkin endeksin ekim ayında 77,4 seviyesinden 82,1 seviyesine iyileşme kaydettiği, gelecek 12 aylık dönemde genel ekonomik durum beklentisine ilişkin endeksin ise 74,5 seviyesinden 75,3 seviyesine yükseldiği takip edildi.

Tüketici Eğilimine İlişkin Endeksler (MA, 3-aylık HO)



Kaynak: TÜİK, Tacirler Yatırım

Model Portföy

Şirket Adı	Hisse Kodu	Son Fiyat (TL)	12A Hedef Fiyat (TL)	Güncel Getiri (%)	Getiri Potansiyeli (%)	Ekleme Tarihi
Migros	MGROS	₺400,00	₺616,00	123%	54%	06-Haz-23
Türk Hava Yolları	THYAO	₺267,75	₺428,00	63%	60%	06-Haz-23
Tupras	TUPRS	₺143,70	₺208,10	135%	45%	06-Haz-23
Lider Faktoring	LIDFA	₺2,85	₺7,08	-19%	148%	20-Kas-23
Coca Cola	CCOLA	₺51,25	₺88,82	41%	73%	27-Kas-23
MLP Sağlık	MPARK	₺321,25	₺419,30	23%	31%	10-May-24
Mavi Giyim	MAVI	₺77,00	₺147,00	-23%	91%	27-Ağu-24
Ford Otosan	FROTO	₺1.000,00	₺1.292,00	11%	29%	28-Ağu-24

Kuruluşundan Bugüne MP Getirisi (%) 136%

Kuruluşundan Bugüne BIST 100 Endeks Getirisi (%) 62%

Kuruluşundan Bugüne MP / BIST 100 Göreceli Getiri (%) 46%

Son 1 yıl MP Getirisi (%) 32%

Son 1 yıl BIST 100 Endeks Getirisi (%) 16%

Son 1 yıl MP / BIST 100 Göreceli Getiri (%) 14%

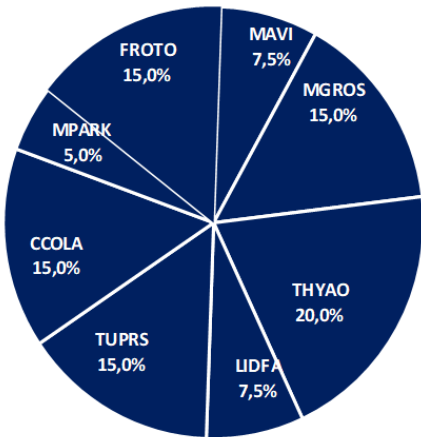
2024 Yılı MP Getirisi (%) 20%

2024 Yılı BIST 100 Endeks Getirisi (%) 17%

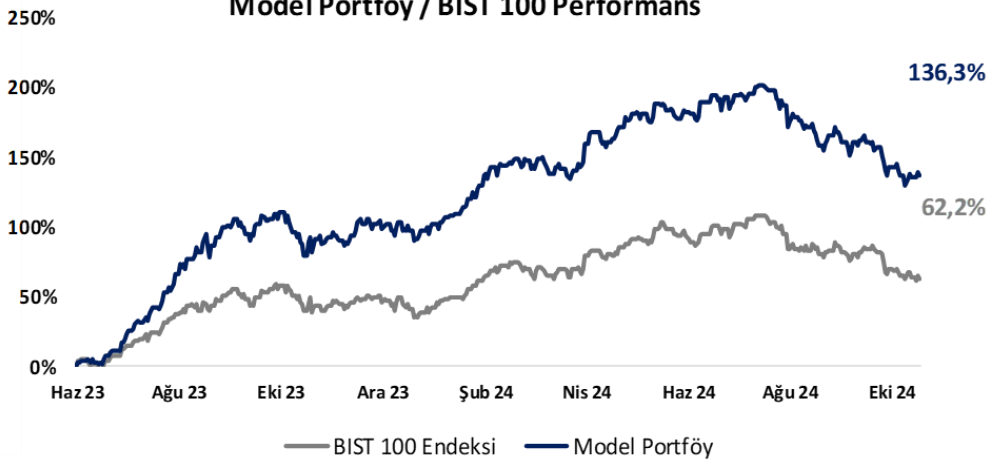
2024 Yılı MP / BIST 100 Göreceli Getiri (%) 3%

*MP: Tacirler Model Portföy

Model Portföy Ağırlık



Model Portföy / BIST 100 Performans



BIST 100 Teknik Analiz



Vade	Üssel H.O.	H.O. Kesişim	Trend Yönü	Trendin Gücü	En son	5 gün önce	20 gün önce
Kısa	5 günlük	5-22	Aşağı	Kuvvetlenen düşüş	8,786	8,892	9,254
Orta	22 günlük	22-50	Aşağı	Kuvvetlenen düşüş	9,086	9,195	9,651
Uzun	50 günlük	50-200	Aşağı	Kuvvetlenen düşüş	9,452	9,544	9,876

BIST-100	Destek 3	Destek 2	Destek 1	Kapanış	Pivot	Direnç 1	Direnç 2	Direnç 3
	8,500	8,650	8,700	8,715	8,749	8,880	8,900	9,000

İndikatör Yorum

Momentum (trendin ivmesini gösterir): 100 eşik değeri altında. Nötr.

MACD (orta vadeli trend göstergesi): MACD (26,12) satım bölgesinde. Negatif.

RSI (trendin gücünü gösterir): RSI aşırı satım bölgesi üzerinde yatay. Nötr.

Hareketli Ortalamalar: BIST 100 endeksi yeniden 5g ho altında. Negatif.

VIOP 30 Teknik Analiz



Ekim ayı VIOP 30 endeks kontratı, geçtiğimiz işlem gününde 9.770 puan seviyesinden günlük kapanış gerçekleştirdi. Bugün yukarı yönlü hareketlerde ilk olarak 9.900 ve ardından 10.000 puan seviyelerini takip edeceğiz. Aşağı yönlü olası hareketlerde 9.700 puan seviyesi ilk destek noktamızı oluştururken, ana desteğimiz 9.600 puan seviyesi.

VIOP30	Destek 3	Destek 2	Destek 1	Kapanış	Direnç 1	Direnç 2	Direnç 3
	9.500	9.600	9.700	9.770	9.900	10.000	10.100

Günlük İşlemler

Alan	Net Adet	%	Maliyet	Toplam	Satan	Net Adet	%	Maliyet	Toplam	Kurum	T.Adet	%	Maliyet	Net
IS YATIRIM	27,730	50	9749.655	125,772	BANK-OF-AMERI	29,768	54	9750.683	99,422	IS YATIRI	125,772	15	9757.277	27,730
AK YATIRIM	9,637	17	9710.321	61,633	GARANTI BBVA	10,332	19	9691.013	29,158	YAPI KRE	112,820	14	9763.583	-1,336
TEB YATIRIM	4,146	8	9730.651	67,820	HSBC YATIRIM	6,517	12	9756.445	7,193	BANK-OF-	99,422	12	9752.735	-29,768
GEDİK YATIRIM	3,589	7	9776.928	30,521	YATIRIM-FINANS	2,161	4	9728.796	10,803	TEB YATI	67,820	8	9758.877	4,146
UNLU MENKUL	2,574	5	9708.735	8,390	TACIRLER YAT.	1,852	3	9961.221	19,338	AK YATIR	61,633	7	9760.655	9,637
DiĞER	7,673	14		0	DiĞER	4,719	9		0	DiĞER	365,531	44		0

Kümülatif İşlemler

Alan	Net Adet	%	Maliyet	Toplam	Satan	Net Adet	%	Maliyet	Toplam	Kurum	T.Adet	%	Maliyet	Net
YAPI KREDİ YAT	62,951	23	11145.196	3,269,933	IS YATIRIM	141,846	53	11252.970	2,928,510	YAPI KRE	3,269,933	16	10779.300	62,951
TEB YATIRIM	41,903	16	10545.611	1,335,889	BANK-OF-AMERI	80,042	30	10855.449	2,269,074	IS YATIRI	2,928,510	14	10780.962	-141,846
VAKİF YAT.	34,226	13	10968.723	385,284	GARANTI BBVA	35,650	13	10853.722	588,676	BANK-OF-	2,269,074	11	10808.876	-80,042
AK YATIRIM	27,187	10	10228.335	1,248,653	HSBC YATIRIM	7,725	3	11800.979	249,821	TEB YATI	1,335,889	7	10890.341	41,903
ZİRAAT YAT.	20,020	7	11305.151	162,648	SEKER YATIRIM	2,925	1	10465.692	114,387	INFO YAT	1,312,426	6	10798.614	6,462
DiĞER	82,651	31		0	DiĞER	750	0		0	DiĞER	9,410,480	46		0

Kaynak: Matriks / Tacirler Yatırım

FX Teknik Analiz

USD/TRY

GoÜ para birimlerinde dün dolar karşısında büyük ölçüde değer kaybı yaşarken, Türk lirası %0,07'lik sınırlı bir kayıpla üst sıralarda yer almayı başardı. USDTRY günü 34,2814 seviyesinden yükselişle tamamlarken, Türkiye 5 yıllık CDS primi ise 273,65 baz puandan 275,98 baz puana yükseldi. Teknik görünüm çerçevesinde kurun kısa vadede 34 üzerindeki hareketini korumasını ve 34 – 37 bandında işlem görmesini beklemekteyiz.

EUR/USD

Dolar endeksi günü %0,3'lük yükselişle 104,43 seviyesinden tamamlarken, satış baskılarına maruz kamaya devam eden EURUSD paritesi dünkü ise kapanışta 1,08 desteğini aşağı yönlü kırdı. Teknik göstergeler paritenin 1,08 altında kalması durumunda satış baskılarının derinleşebileceğine işaret ediyor. 1,08 altında 1,0780, 1,0760 ve 1,0726 destekleri bulunuyor. 1,08 üzerinde ise 1,0820, 1,0850 ve 1,0875 dirençleri yer alıyor.

XAU/USD

Ons altın günü %1,2'lik kayıpla 2.715,55\$ seviyesinden tamamladı. Altında, teknik göstergelerin işaret ettiği üzere, kısa vadeye ilişkin olarak 2.600\$ – 2.850\$ bandını ön plana çıkarıyoruz. Alternatif getirilerdeki yükseliş dönem dönem metaller üzerinde satışlar yaratıyor olsa da söz konusu hareketlerin düzeltme olarak sınırlı kaldığını gözlemliyoruz. Değerli metallerde gelecek döneme ilişkin pozitif görüşümüzü koruyor ve teknik sinyaller çerçevesinde geri çekilmelerin sınırlı kalmaya devam edeceğini değerlendiriyoruz.

XAG/USD

Gümüş fiyatları dün %3,3'lük gerileyerek salı günü kazançlarının tamamını sildi ve 33,70\$ seviyesinden günü düşüşle tamamladı. Altın analizimizde de belirttiğimiz üzere, değerli metallerdeki geri çekilmelerin bir süredir düzeltme olarak sınırlı kaldığını gözlemliyoruz. Teknik görünüm gümüşte yükseliş potansiyelinin sürdüğüne ve düşüşlerin sınırlı kalmayı sürdürebileceğine işaret ediyor. Gümüşte 34,42\$, 35\$ ve 35,72\$ seviyeleri direnç, 33,55\$, 33\$ ve 32,52\$ seviyeleri destek konumunda yer alıyor.



Pay Alım Satım ve Son İki Haftalık Yeni İş İlişkileri

Alıcı	Satıcı	Şirket	Türü	# lot	İşlem Fiyatı (TL)	İşlem sonrası sermaye içindeki payı
TKFEN		TKFEN	Geri Alım	75.497	73,01	1.15%
LKMNH		LKMNH	Geri Alım	75.223	14,18	2.12%
TABGD		TABGD	Geri Alım	7.500	129,60	0.04%
GEDİK		GEDİK	Geri Alım	200.000	6,72	2.09%
KRVGD		KRVGD	Geri Alım	150.000	2,15	1.18%
IZMDC		IZMDC	Geri Alım	2.000.000	5,25	4.41%
YGGYO		YGGYO	Geri Alım	27.000	53,52	3.13%
FRIGO		FRIGO	Geri Alım	100.000	7,89	0.02%
İLBAK GOLDİNG A.Ş.		PCILT	Piyasa	60.000	20,00	41.35%
RUZY FİNANSAL HİZMETLER A.Ş.		ALMAD	Piyasa	500.000	7,37	1.36%
	FUZUL HOLDİNG A.Ş.	FZLGY	Piyasa	975.550	17,40	69.24%

YENİ İŞ İLİŞKİLERİ (Son İki Hafta)

Tarih	Şirket	İş Tanımı	Toplam Sözleşme Tutarı (mn TL)	2023 Ciro (mn TL)	2023 Ciro (%)	Son 12 Ay Ciro (mn TL)	Son 12 ay Ciro (%)	Açıklama Tarihinden Bugüne Getiri (%)
23/10/2024	BRLSM	HVAC tesisatı işleri	27,0	3.968,2	0,7%	4.615,3	0,6%	0,0%
	ASELS	Faydalı yük satışı	3.251,0	73.592,8	4,4%	107.635,9	3,0%	0,0%
	DCTTR	İnşaat sektörüne yönelik satış	61,9	1.767,1	3,5%	2.886,0	2,1%	0,0%
22/10/2024	BRLSM	Demiryolu hattı mekanik ve elektrik tesisat iş alımı	40,4	3.968,2	1,0%	4.615,3	0,9%	-0,5%
	BRLSM	Demiryolu hattı mekanik ve elektrik tesisat iş alımı	59,9	3.968,2	1,5%	4.615,3	1,3%	-0,5%
	SNICA	Radyatör ile boru grubu ürünü sipariş alımı	30,2	2.215,1	1,4%	2.609,4	1,2%	-2,7%
21/10/2024	OZATD	Gemi tamir ve onarım iş alımı	116,2	2.309,1	5,0%	2.357,9	4,9%	-2,1%
17/10/2024	SNICA	Yurtiçi üst yapı boru ürünleri satışı	70,0	2.215,1	3,2%	2.609,4	2,7%	-4,9%
	BOBET	Hazır beton satışı	550,0	8.901,6	6,2%	9.740,7	5,6%	-13,0%
	VBTYZ	Krurumsal sunucu donanımı kurulumu ve büyütülmesi	297,0	2.134,6	13,9%	1.851,6	16,0%	-7,8%
16/10/2024	HRKET	Ağır yük kaldırma işi	24,8	1.593,6	1,6%	2.387,1	1,0%	-5,6%
	BVSAN	Vinç üretimi ve teslimatı	17,8	2.121,4	0,8%	2.713,9	0,7%	-0,9%
	ALVES	Yurtiçi bakır kablo ve tel satışı	239,3	3.035,7	7,9%	4.112,6	5,8%	-7,9%
15/10/2024	ORGE	Elektrik tesisat iş alımı	256,0	1.975,9	13,0%	2.850,5	9,0%	-4,4%
	OZATD	Gemi tamir ve onarım iş alımı	68,4	2.309,1	3,0%	2.357,9	2,9%	-8,6%
	COSMO	Yurtiçi mekanik malzeme tedariki	18,8	321,4	5,9%	399,7	4,7%	-1,5%
	COSMO	Yurtdışı mekanik malzeme tedariki	16,1	321,4	5,0%	399,7	4,0%	-1,5%
14/10/2024	MIATK	Bağış yönetim yazılımı iş alımı	28,6	1.401,0	2,0%	2.267,6	1,3%	4,9%
	DCTTR	Pamuk satışı	30,5	1.767,1	1,7%	2.886,0	1,1%	-3,4%
11/10/2024	MEGAP	Hazır giyim ürünü satışı	150,0	4.086,6	3,7%	5.440,7	2,8%	-4,5%
	GEREL	BusBar satışı	48,8	1.459,7	3,3%	2.159,6	2,3%	-11,6%
	MIATK	Güvenlik teknolojileri sistemleri temini iş alımı	32,4	1.401,0	2,3%	2.267,6	1,4%	2,1%
	FORTE	Donanım temini iş alımı	56,4	664,8	8,5%	1.022,2	5,5%	6,4%
09/10/2024	BRLSM	Elektrik tesisat iş alımı	33,0	3.968,2	0,8%	4.615,3	0,7%	11,2%
	MARBL	Memer tedarik sözleşmesi	8,3	1.655,6	0,5%	2.124,7	0,4%	-3,4%
	SNICA	Yurt içi boru ve kombi satışı	11,1	2.215,1	0,5%	2.609,4	0,4%	-5,6%
	GEREL	BusBar satışı	17,4	1.459,7	1,2%	2.159,6	0,8%	-10,0%

3Ç24 Duyurulan Bilanço Takvimi

Tacirler Yatırım 3Ç24 Bilanço Takvimi				
Pazartesi	Salı	Çarşamba	Perşembe	Cuma
21 Ekim	22 Ekim	23 Ekim	24 Ekim	25 Ekim
	EREGL	TAVHL TURSG	AKBNK EBEBK TTRAK	ARCLK
28 Ekim	29 Ekim	30 Ekim	31 Ekim	1 Kasım
		GARAN TKNSA AKSA BIGCH ADEL AKGRT	YKBNK BRISA	OTKAR
4 Kasım	5 Kasım	6 Kasım	7 Kasım	8 Kasım
CCOLA TOASO	THYAO TUPRS AYGAZ AEFES FROTO MGROS	SAHOL TTKOM AKENR POLHO	KCHOL AGHOL GRSEL TCELL	KTLEV
11 Kasım	12 Kasım	13 Kasım	14 Kasım	15 Kasım
BIMAS BRSAN				

BİST-100 endeksine dahil hisse senetleri için tahmini işlem aralıkları

	Son Fiyat	Destek 3	Destek 2	Destek 1	Pivot	Direnç 1	Direnç 2	Direnç 3
ADEL	36.06	34.17	34.87	35.47	36.17	36.77	37.47	38.07
AEFES	190.50	177.50	183.10	186.80	192.40	196.10	201.70	205.40
AGHOL	288.00	261.00	274.50	281.25	294.75	301.50	315.00	321.75
AGROT	12.79	11.55	12.12	12.46	13.03	13.37	13.94	14.28
AKBNK	49.12	47.11	47.89	48.50	49.28	49.89	50.67	51.28
AKFGY	1.83	1.76	1.79	1.81	1.84	1.86	1.89	1.91
AKFYE	17.56	16.80	17.17	17.37	17.74	17.94	18.31	18.51
AKSA	8.05	7.77	7.90	7.98	8.11	8.19	8.32	8.40
AKSEN	33.54	31.49	32.43	32.99	33.93	34.49	35.43	35.99
ALARK	85.00	80.83	82.47	83.73	85.37	86.63	88.27	89.53
ALFAS	51.90	44.67	48.13	50.02	53.48	55.37	58.83	60.72
ALTNY	85.80	73.73	78.17	81.98	86.42	90.23	94.67	98.48
ANSGR	78.70	75.58	76.97	77.83	79.22	80.08	81.47	82.33
ARCLK	139.30	134.50	136.90	138.10	140.50	141.70	144.10	145.30
ARDYZ	30.56	28.16	28.92	29.74	30.50	31.32	32.08	32.90
ASELS	61.00	54.18	55.77	58.38	59.97	62.58	64.17	66.78
ASTOR	72.75	66.55	68.65	70.70	72.80	74.85	76.95	79.00
BERA	12.51	11.83	12.17	12.34	12.68	12.85	13.19	13.36
BIMAS	451.50	435.08	442.17	446.83	453.92	458.58	465.67	470.33
BINHO	285.25	264.50	273.75	279.50	288.75	294.50	303.75	309.50
BJKAS	4.71	4.37	4.52	4.61	4.76	4.85	5.00	5.09
BRSAN	462.00	420.75	440.50	451.25	471.00	481.75	501.50	512.25
BRYAT	1864.00	1,734.67	1,799.33	1,831.67	1,896.33	1,928.67	1,993.33	2,025.67
BTCIM	153.10	146.67	149.83	151.47	154.63	156.27	159.43	161.07
CANTE	1.39	1.32	1.36	1.37	1.41	1.42	1.46	1.47
CCOLA	51.25	47.63	48.62	49.93	50.92	52.23	53.22	54.53
CIMSA	29.88	28.46	29.04	29.46	30.04	30.46	31.04	31.46
CLEBI	1709.00	1,599.33	1,649.67	1,679.33	1,729.67	1,759.33	1,809.67	1,839.33
CWENE	167.00	147.30	157.00	162.00	171.70	176.70	186.40	191.40
DOAS	210.40	201.07	205.33	207.87	212.13	214.67	218.93	221.47
DOHOL	13.00	12.35	12.58	12.79	13.02	13.23	13.46	13.67
ECILC	37.82	36.37	36.97	37.39	37.99	38.41	39.01	39.43
EGEEN	9772.50	9,294.17	9,505.83	9,639.17	9,850.83	9,984.17	10,195.83	10,329.17
EKGYO	9.70	9.13	9.30	9.50	9.67	9.87	10.04	10.24
ENERY	224.50	214.17	218.43	221.47	225.73	228.77	233.03	236.07
ENJSA	53.55	51.25	52.35	52.95	54.05	54.65	55.75	56.35
ENKAI	47.14	44.59	45.59	46.37	47.37	48.15	49.15	49.93
EREGL	46.20	42.37	43.93	45.07	46.63	47.77	49.33	50.47
EUPWR	28.52	25.81	26.91	27.71	28.81	29.61	30.71	31.51
FENER	95.55	91.70	93.35	94.45	96.10	97.20	98.85	99.95
FROTO	1000.00	973.00	982.00	991.00	1,000.00	1,009.00	1,018.00	1,027.00
GARAN	110.80	104.43	106.47	108.63	110.67	112.83	114.87	117.03
GESAN	40.98	37.49	39.21	40.09	41.81	42.69	44.41	45.29
GOLTS	368.00	348.08	356.17	362.08	370.17	376.08	384.17	390.08
GUBRF	185.00	174.13	178.47	181.73	186.07	189.33	193.67	196.93
HALKB	14.87	13.74	14.30	14.59	15.15	15.44	16.00	16.29
HEKTS	3.54	3.33	3.43	3.49	3.59	3.65	3.75	3.81
ISCTR	11.58	11.02	11.19	11.38	11.55	11.74	11.91	12.10
ISMEN	31.66	30.46	31.02	31.34	31.90	32.22	32.78	33.10
KARSN	14.64	13.54	14.06	14.35	14.87	15.16	15.68	15.97

BİST-100 endeksine dahil hisse senetleri için tahmini işlem aralıkları

	Son Fiyat	Destek 3	Destek 2	Destek 1	Pivot	Direnç 1	Direnç 2	Direnç 3
KCAER	35.80	33.90	34.60	35.20	35.90	36.50	37.20	37.80
KCHOL	169.90	161.50	165.10	167.50	171.10	173.50	177.10	179.50
KLSE	32.92	30.85	31.69	32.31	33.15	33.77	34.61	35.23
KONTR	41.24	38.31	39.61	40.43	41.73	42.55	43.85	44.67
KONYA	6325.00	6,008.33	6,131.67	6,228.33	6,351.67	6,448.33	6,571.67	6,668.33
KOZAA	58.40	55.13	56.37	57.38	58.62	59.63	60.87	61.88
KOZAL	20.18	18.95	19.47	19.83	20.35	20.71	21.23	21.59
KRDMD	24.02	22.41	23.21	23.61	24.41	24.81	25.61	26.01
KTLEV	53.55	51.10	51.95	52.75	53.60	54.40	55.25	56.05
LMKDC	20.64	19.49	19.99	20.31	20.81	21.13	21.63	21.95
MAVI	77.00	74.18	75.47	76.23	77.52	78.28	79.57	80.33
MGROS	400.00	383.67	390.33	395.17	401.83	406.67	413.33	418.17
MIATK	38.54	35.83	37.07	37.81	39.05	39.79	41.03	41.77
MPARK	321.25	306.58	313.92	317.58	324.92	328.58	335.92	339.58
OBAMS	36.18	34.58	35.38	35.78	36.58	36.98	37.78	38.18
ODAS	5.59	5.28	5.40	5.49	5.61	5.70	5.82	5.91
OTKAR	443.50	425.58	433.17	438.33	445.92	451.08	458.67	463.83
OYAKC	53.80	50.83	52.17	52.98	54.32	55.13	56.47	57.28
PAPIL	75.25	64.47	68.48	71.87	75.88	79.27	83.28	86.67
PEKGY	4.01	3.84	3.92	3.97	4.05	4.10	4.18	4.23
PETKM	18.51	17.70	18.06	18.29	18.65	18.88	19.24	19.47
PGSUS	237.50	225.10	230.50	234.00	239.40	242.90	248.30	251.80
REEDR	20.36	18.81	19.55	19.95	20.69	21.09	21.83	22.23
RGYAS	103.20	99.63	100.87	102.03	103.27	104.43	105.67	106.83
SAHOL	80.85	75.87	77.78	79.32	81.23	82.77	84.68	86.22
SASA	3.82	3.60	3.70	3.76	3.86	3.92	4.02	4.08
SISE	38.40	36.61	37.47	37.93	38.79	39.25	40.11	40.57
SKBNK	4.08	3.93	4.01	4.04	4.12	4.15	4.23	4.26
SMRTG	37.22	33.21	35.07	36.15	38.01	39.09	40.95	42.03
SOKM	39.04	36.95	37.97	38.51	39.53	40.07	41.09	41.63
TABGD	128.70	123.60	125.90	127.30	129.60	131.00	133.30	134.70
TAVHL	226.60	213.20	218.60	222.60	228.00	232.00	237.40	241.40
TECELL	87.00	83.30	84.50	85.75	86.95	88.20	89.40	90.65
THYAO	267.75	256.92	262.08	264.92	270.08	272.92	278.08	280.92
TKFEN	73.20	68.27	70.13	71.67	73.53	75.07	76.93	78.47
TMSN	115.00	108.63	111.27	113.13	115.77	117.63	120.27	122.13
TOASO	193.30	183.20	186.30	189.80	192.90	196.40	199.50	203.00
TSKB	11.63	11.15	11.34	11.48	11.67	11.81	12.00	12.14
TTKOM	46.36	44.54	45.20	45.78	46.44	47.02	47.68	48.26
TTRAK	723.50	698.33	709.17	716.33	727.17	734.33	745.17	752.33
TUKAS	6.38	6.07	6.19	6.29	6.41	6.51	6.63	6.73
TUPRS	143.70	139.10	141.10	142.40	144.40	145.70	147.70	149.00
TURSG	12.10	11.53	11.79	11.94	12.20	12.35	12.61	12.76
ULKER	120.20	114.20	117.20	118.70	121.70	123.20	126.20	127.70
VAKBN	20.58	19.33	19.91	20.25	20.83	21.17	21.75	22.09
VESBE	17.31	16.46	16.88	17.10	17.52	17.74	18.16	18.38
VESTL	57.45	52.67	54.58	56.02	57.93	59.37	61.28	62.72
YEOTK	163.20	142.53	152.67	157.93	168.07	173.33	183.47	188.73
YKBNK	24.18	22.81	23.33	23.75	24.27	24.69	25.21	25.63
ZOREN	4.10	3.85	3.97	4.03	4.15	4.21	4.33	4.39

Dip Zirve Analizi (BİST-50 endeksine dahil hisse senetleri için)

Hisse Senedi	Son Fiyat (TL)	52 hafta		Yılbaşından beri		Dipten uzaklık		Zirveye yakınlık		Dipten uzaklık sıralaması		Zirveye yakınlık sıralaması	
		En düşük	En Yüksek	En düşük	En Yüksek	52 hafta	YBB	52 hafta	YBB	52 hafta	YBB	52 hafta	YBB
AEFES	190.50	96.45	304.75	120.82	304.75	%98	%58	%60	%60	47.00	45.00	20.00	19.00
AKBNK	49.12	26.37	70.75	33.41	70.75	%86	%47	%44	%44	45.00	40.00	29.00	28.00
ALARK	85.00	82.15	144.22	82.15	144.22	%3	%3	%70	%70	6.00	9.00	15.00	13.00
ARCLK	139.30	121.90	196.10	124.60	196.10	%14	%12	%41	%41	17.00	17.00	32.00	31.00
ASELS	61.00	38.69	67.30	45.14	67.30	%58	%35	%10	%10	36.00	35.00	48.00	48.00
ASTOR	72.75	65.15	134.05	65.15	134.05	%12	%12	%84	%84	14.00	16.00	11.00	9.00
BIMAS	451.50	262.96	625.78	286.37	625.78	%72	%58	%39	%39	42.00	44.00	33.00	32.00
BRSAN	462.00	348.25	1034.00	348.25	784.00	%33	%33	%124	%70	28.00	33.00	5.00	12.00
CCOLA	51.25	31.68	83.82	42.53	83.82	%62	%21	%64	%64	39.00	24.00	18.00	17.00
DOAS	210.40	192.31	356.24	204.83	356.24	%9	%3	%69	%69	13.00	8.00	16.00	15.00
DOHOL	13.00	10.33	17.77	11.07	17.77	%26	%17	%37	%37	20.00	21.00	35.00	34.00
EGEEN	9,772.50	8614.25	18307.76	8935.00	18307.76	%13	%9	%87	%87	15.00	15.00	9.00	7.00
EKGYO	9.70	6.28	12.90	6.88	12.90	%54	%41	%33	%33	35.00	36.00	38.00	37.00
ENJSA	53.55	41.22	71.80	42.85	71.80	%30	%25	%34	%34	24.00	27.00	37.00	36.00
ENKAI	47.14	28.07	51.75	31.37	51.75	%68	%50	%10	%10	40.00	41.00	49.00	49.00
EREGL	46.20	35.86	60.25	37.76	60.25	%29	%22	%30	%30	23.00	25.00	41.00	40.00
FROTO	1,000.00	702.14	1249.00	707.45	1249.00	%42	%41	%25	%25	31.00	37.00	43.00	42.00
GARAN	110.80	43.11	138.30	52.60	138.30	%157	%111	%25	%25	50.00	49.00	44.00	43.00
GUBRF	185.00	130.50	405.00	130.50	221.50	%42	%42	%119	%20	30.00	38.00	7.00	47.00
HALKB	14.87	11.34	20.24	11.53	20.24	%31	%29	%36	%36	25.00	31.00	36.00	35.00
HEKTS	3.54	3.54	8.90	3.54	8.43	%0	%0	%151	%138	1.00	1.00	2.00	2.00
ISCTR	11.58	7.60	17.77	8.65	17.77	%52	%34	%53	%53	34.00	34.00	23.00	22.00
KCAER	35.80	24.43	68.77	27.87	68.77	%47	%28	%92	%92	33.00	29.00	8.00	6.00
KCHOL	169.90	129.23	270.75	133.37	270.75	%31	%27	%59	%59	26.00	28.00	21.00	20.00
KONTR	41.24	37.76	97.25	37.76	97.25	%9	%9	%136	%136	12.00	14.00	4.00	3.00
KOZAL	20.18	18.52	29.60	19.06	29.60	%9	%6	%47	%47	10.00	11.00	26.00	25.00
KRDMD	24.02	21.02	33.88	21.02	33.88	%14	%14	%41	%41	16.00	18.00	31.00	30.00
MGROS	400.00	317.71	584.00	324.85	584.00	%26	%23	%46	%46	21.00	26.00	27.00	26.00
MIATK	38.54	26.70	84.40	32.08	84.40	%44	%20	%119	%119	32.00	23.00	6.00	4.00
ODAS	5.59	5.51	13.49	5.51	11.06	%1	%1	%141	%98	4.00	5.00	3.00	5.00
OYAKC	53.80	51.45	81.50	53.50	81.50	%5	%1	%51	%51	7.00	3.00	24.00	23.00
PETKM	18.51	16.96	26.20	18.15	26.20	%9	%2	%42	%42	11.00	6.00	30.00	29.00
PGSUS	237.50	130.53	260.00	132.58	260.00	%82	%79	%9	%9	44.00	47.00	50.00	50.00
REEDR	20.36	16.50	79.50	19.21	79.50	%23	%6	%290	%290	19.00	13.00	1.00	1.00
SAHOL	80.85	50.39	111.00	56.83	111.00	%60	%42	%37	%37	38.00	39.00	34.00	33.00
SASA	3.82	3.77	6.83	3.77	6.48	%1	%1	%79	%70	3.00	4.00	14.00	14.00
SISE	38.40	37.48	55.64	37.48	55.64	%2	%2	%45	%45	5.00	7.00	28.00	27.00
SOKM	39.04	39.00	70.95	39.00	70.95	%0	%0	%82	%82	2.00	2.00	13.00	11.00
TAVHL	226.60	99.95	294.75	107.00	294.75	%127	%112	%30	%30	48.00	50.00	42.00	41.00
TECELL	87.00	46.60	115.30	57.25	115.30	%87	%52	%33	%33	46.00	42.00	39.00	38.00
THYAO	267.75	203.00	332.00	229.70	332.00	%32	%17	%24	%24	27.00	20.00	46.00	45.00
TOASO	193.30	183.70	353.75	183.70	353.75	%5	%5	%83	%83	8.00	10.00	12.00	10.00
TTKOM	46.36	18.82	57.80	24.48	57.80	%146	%89	%25	%25	49.00	48.00	45.00	44.00
TTRAK	723.50	611.39	1082.00	631.99	1082.00	%18	%14	%50	%50	18.00	19.00	25.00	24.00
TUPRS	143.70	112.07	189.77	119.95	189.77	%28	%20	%32	%32	22.00	22.00	40.00	39.00
ULKER	120.20	70.85	188.70	77.35	188.70	%70	%55	%57	%57	41.00	43.00	22.00	21.00
VAKBN	20.58	11.96	25.40	12.69	25.40	%72	%62	%23	%23	43.00	46.00	47.00	46.00
VESTL	57.45	42.54	107.30	44.56	107.30	%35	%29	%87	%87	29.00	30.00	10.00	8.00
YKBNK	24.18	15.17	39.46	18.47	39.46	%59	%31	%63	%63	37.00	32.00	19.00	18.00
ZOREN	4.10	3.87	6.94	3.87	6.94	%6	%6	%69	%69	9.00	12.00	17.00	16.00

YBB: Yılbaşından bugüne

Yatırım Merkezlerimiz

Genel Müdürlük

Nispetiye Cad. B-3 Blok Kat: 9 Akmerkez Etiler - İSTANBUL

0 212 355 46 46

Adana	Cemal Paşa Mah. Gazipaşa Bul. Cemal Uğurlu Apt. Kat: 1 D: 4	(0 322) 457 77 55
Akatlar İrtibat Bürosu	Akat Mahallesi Meydan Caddesi B Blok No: 16 D: 8 (Eski No D: 10) Beşiktaş	(0 212) 355 46 46
Ankara	Remzi Oğuz Arık Mah. Tunali Hilmi Cad. Yaprak Apt. No: 94 Kat: 2 D: 9 Kavaklıdere Çankaya	(0 312) 435 18 36
Ankara - Çukurambar İrtibat Bürosu	Kızılırmak Mah.Ufuk Üniversitesi Cad. Next Level Loft Ofis No: 4/65 Kat: 24 Söğütözü Çankaya	(0 312) 909 87 70
Antalya	Şirinyalı Mah. İsmet Gökşen Cad. Özden Apt. No:82/6 Muratpaşa	(0 242) 248 45 20
Bakırköy	İstanbul Cad. Bakırköy İş Merkezi No: 6 Kat: 4 D: 14 Bakırköy	(0 212) 570 52 59
Bodrum İrtibat Bürosu	Konacık Mahallesi, Atatürk Bulvarı, Arbor-Abdullah Ünal Çabuk İş Merkezi No: 285/1-A6 Bodrum	(0 212) 355 46 46
Bursa	Konak Mah. Banş (120) Sokak , Ofis Artı Binası, Dış kapı No:3 Daire:33 Nilüfer-BURSA	(0 224) 225 64 10
Çankaya İrtibat Bürosu	Çankaya Mahallesi Cinnah Caddesi Cinnah Apartmanı No: 55 D: 7-8 Çankaya / ANKARA	(0 212) 355 46 46
Denizli	Urban İş Merkezi 2. Ticari Yol Daire 26 Kat: 6 Bayramyeri	(0 258) 265 87 85
Erenköy	Bağdat Cad. Çubukçu Apt. No: 333 Kat: 2 D: 4 Kadıköy	(0 216) 348 82 82
Gaziantep	İncilipinar Mah. Gazimuhtarpaşa Bul. Kepkepzade Park İş Merkezi B Blok No: 18 Kat: 1 D: 5	(0 342) 232 35 35
Girne	Ziya Rızıkı Cad. Şehit Necati Gürkaya Sok. Kat: 1 D: 1 Gime - KKTC	(0 392) 815 14 55-0533 889 15 51
İzmir	Kültür Mahallesi, Cumhuriyet Bulvarı No:137 Cumhuriyet Apt. K:5 D:12 Konak - İzmir	(0 232) 445 01 61
İzmir Karşıyaka Şube	Yalı Mahallesi Ahmet Kemal Baysak Bulvarı No:42 D:11	(0 232) 241 19 24
İzmir İrtibat Bürosu	Şehit Nevres Bulvarı Eczacıbaşı Apartmanı No: 7 Kat: 2 Daire: 5 Pasaport Alsancak - Konak	(0 232) 241 24 50
İzmit	Hürriyet Cad. Kaya İşhanı No: 39/5 İzmit	(0 262) 323 11 33
İzmit İrtibat Bürosu	Ömerağa Mah. Alemdar Cad. İ. Kolaylı Apt. No: 8 Kat: 2 İzmit	(0 262) 260 01 01
Karadeniz Ereğli	Bağlık Mahallesi Karanfil Sokak No:16/A Karadeniz Ereğli - Zonguldak	(0 372) 316 40 50
Kartal	Üsküdar Cad. Cevat Kayacan Apt. No: 26 Kat: 4 D: 8 Kartal	(0 216) 306 22 71-306 22 06
Kayseri	Hunat Mah. Nuh Mehmet Baldöktü Sok. Gürcüoğlu Plaza No: 5 K: 3 D: 11 Melikgazi	(0 352) 221 08 68-222 82 51
Marmaris İrtibat Bürosu	Kemeraltı Mah. Orgeneral Mustafa Muğlalı Cad. Güven Apt. No: 22 D: 2 Marmaris	(0 252) 321 08 00
Merkez Şube	Akat Mahallesi Meydan Caddesi B Blok No: 16 D: 7 (Eski No D: 9) Beşiktaş	(0 212) 355 46 46
Mersin	İnönü Mah. 1401 Sok. No:32 Pozcu Evo Kat:2 No:10-11 Yenişehir Mersin	(0 324) 238 11 89
Trabzon İrtibat Bürosu	Kemerkaya Mahallesi Halkevi Cad. Mandıralı İş Merkezi No: 4 Daire: 4 Ortahisar	(0 462) 432 24 50

Uyarı Notu

Bu raporda yer alan yatırım bilgi, yorum ve tavsiyeleri, yorum ve tavsiyede bulunanların kişisel görüşlerine dayanmakta olup finansal bilgi ve genel yatırım tavsiyesi kapsamında hazırlanmıştır ve hiçbir şekilde yatırım danışmanlığı kapsamında değildir. Yatırım danışmanlığı hizmeti; yetkili kuruluşlar tarafından kişilerin risk ve getiri tercihleri dikkate alınarak kişiye özel sunulmaktadır. Burada yer alan yorum ve tavsiyeler ise genel niteliktedir. Bu tavsiyeler, mali durumunuz ile risk ve getiri tercihlerinize uygun olmayabilir. Bu nedenle, sadece burada yer alan bilgilere dayanarak yatırım kararı verilmesi beklentilerinize uygun sonuçlar doğurmayabilir.

Yatırım Danışmanlığı hizmeti talep edilmesi halinde; yatırımcının Tacirler Yatırım Menkul Değerler A.Ş. ile Yatırım Danışmanlığı sözleşmesi imzalamış olması, Yerindelik Testi'ni tamamlamış ve risk grubunun belirlemiş olması zorunludur.

Bu raporda yer alan her türlü bilgi, yorum ve tavsiye uygunluk testi ile tespit edilecek risk grubunuz ve getiri beklentiniz ile uyumlu olmayabilir. Dolayısıyla, uygunluk testi neticesinde risk grubunuz tespit edilmeden sadece burada yer alan bilgilere dayanılarak yatırım kararı verilmesi amaç, bilgi ve tecrübenize uygun sonuçlar doğurmayabilir.

Bu rapor herhangi bir sürede belirli bir getirinin sağlanacağına dair bir taahhüt içermemekte olup, zaman içerisinde piyasa koşullarında meydana gelen değişiklikler nedeniyle yorum ve tavsiyelerde değişiklikler söz konusu olabilir. Bu raporda bahsedilen yatırım araçlarının fiyatları ve değerleri yatırımcıların menfaatlerine aykırı olarak hareket edebilir ve netice itibarıyla yatırımcılar anaparalarını kaybetme riski ile karşı karşıya kalabilirler. Bu raporda yer alan geçmiş performans verileri gelecekte elde edilecek sonuçların bir garantisi olarak kabul edilemez.

Bu raporda yer alan tüm bilgiler ve görüşler yatırımcıları bilgilendirmek amacıyla, Tacirler Yatırım Menkul Değerler A.Ş. tarafından güncel ve güvenilir kaynaklardan temin edilmiş olmakla beraber, Tacirler Yatırım Menkul Değerler A.Ş. söz konusu bilgilerin doğru ve tam olduğunu taahhüt etmemektedir. Raporlardaki yorumlardan, bilgilerin tam veya doğru olmaması ve/veya güncellenme nedeniyle doğabilecek maddi ve manevi zararlardan Tacirler Yatırım Menkul Değerler A.Ş. ve çalışanları sorumlu tutulamaz.

Bu rapor, sadece gönderildiği kişilerin kullanımı içindir. Bu raporun tümü veya bir kısmı Tacirler Yatırım Menkul Değerler A.Ş.'nin yazılı izni olmadan çoğaltılamaz, yayınlanamaz veya üçüncü kişilere gösterilemez, ticari amaçla kullanılamaz. Aksi halde, Tacirler Yatırım Menkul Değerler A.Ş. uğramış olduğu bütün zarar ve ziyanı talep etme hakkını saklı tutar.