

Güne Başlarken

Günaydın. Küresel risk iştahı sınırlı, ancak Avrupa vadeli borsalarında pozitif açılışa işaret ediyor. Borsa İstanbul'da ise, 3Ç24 finansallarına dair zayıf beklentiler ve şirket değerlemelerinde kısmi de olsa aşağı revizyonlar baskının sürmesine neden oluyor. TCMB'den faiz indirim beklentilerinin 2025'e ötelenmesi, büyümedeki ivme kaybının tersine dönmesi ve iyileşme beklentilerinin de ötelenmesine neden olurken daha 3Ç24 sonuçları tamamlanmadan 4Ç24 sonuçlarının da zayıf olabileceği beklentileri fiyatlara giriyor. BIST'te teknik görünümün de momentum ve trend göstergeleri açısından son derece zayıf olduğunu tekrar hatırlatalım. Bu dönemde riskler düşük tutulabilir, defansif portföy tercihleri yapılabilir, hedge (korunma) amaçlı pozisyonların ağırlığı artırılabilir. Ajandada, bugün Rusya Federasyonu'na bağlı Tataristan'ın Kazan şehrinde başlayacak olan BRICS Zirvesi, Türkiye'nin BRICS katılım sürecine dair gelişmeler ve ikili görüşmelerden çıkacak mesajlar izlenecek. Ek olarak, ABD'de de IMF – Dünya Bankası görüşmeleri olduğunu, Türkiye'nin de burada katılımcı olduğunu belirtelim. Günün makro veri takvimi sakin. Türkiye 5 yıl vadeli CDS primleri güne 271 baz puandan başlıyor.

Ekonomik Takvim

- 17:00 | Euro Bölgesi | AMB Başkanı Lagarde'ın Konuşması |

PİYASALAR

Yurtiçi	Kapanış	1 gün (%)	1 hafta (%)
BIST 100	8.654,39	-1,58	-0,51
BIST 30	9.583,82	-1,88	-1,45
BIST 50	7.685,68	-1,70	-0,92
BIST Tüm	9.990,72	-1,46	0,17
BIST Banka	11.806,58	-3,08	-6,89
BIST Ulaştırma	32.193,88	0,59	4,69
BIST Sınai	11.775,19	-1,02	1,65

Yurtdışı Endeksler

Son	1 gün (%)	1 hafta (%)	
Nasdaq	18.540,01	0,3%	1,2%
Dax	19.461,19	-1,0%	-0,1%
Cac 40	7.536,23	-1,0%	0,2%
FTSE 100	8.318,24	-0,5%	0,3%
Nikkei 225	39.247,48	-1,1%	1,7%

Hazine Tahvilleri

Son	Günlük D. (%)	YBB D. (%)	
TR 10 Yıllık Tahvil	24,69	0,66	5,65
GER 10 Yıllık Tahvil	2,28	3,93	13,34
ABD 10 Yıllık Tahvil	4,21	0,14	8,53
ITA 10 Yıllık Tahvil	3,49	3,93	-6,91
FR 10 Yıllık Tahvil	3,01	3,90	18,68
UK 10 Yıllık Tahvil	4,06	-0,56	14,83

Döviz

Son	Günlük D. (%)	YBB D. (%)	
USDTRY	34,24	0,03	16,19
EURTRY	37,09	0,05	13,27
GBPTRY	44,52	0,05	18,36
BRENT (\$)	73,66	-0,11	-4,17
XAUUSD (\$)	2734,50	0,54	32,55
XAGUSD (\$)	34,18	1,20	43,67
COPPER (\$)	4,38	0,84	13,19
XPTUSD (\$)	1011,60	0,50	

GÜNLÜK TEKNİK ANALİZ BAZLI HİSSE ÖNERİLERİ

Hisse	ALIM Aralığı	SATIM Aralığı (TP)	Zarar KES (SL)
TTKOM	45.60 - 46.10	47.00 - 47.80	45.10
TAVHL	226.50 - 228.80	233.40 - 237.40	224.00
AGHOL	289.60 - 292.50	298.40 - 303.60	286.50
MPARK	326.50 - 329.80	336.40 - 342.30	323.00

HAFTALIK TEKNİK ANALİZ BAZLI HİSSE ÖNERİLERİ

Hisse	ALIM Aralığı	SATIM Aralığı (TP)	Zarar KES (SL)
ASELS	59.10 - 59.90	62.15 - 64.15	58.00
FROTO	963.60 - 976.20	1013.30 - 1045.50	944.70
PGSUS	235.60 - 238.70	247.80 - 255.70	231.00
TURSG	12.14 - 12.30	12.76 - 13.18	11.90

Şirket ve Sektör Haberleri

AGHOL: Anadolu Grubu Holding, 3Ç24 finansal sonuçlarını 7 Kasım tarihinde açıklayacağını duyurdu.

GSDHO: GSD Holding'in %100 bağlı ortaklığı olan GSD Shipping B.V., 2024 yılı ilk 9 aylık karından 7,38 milyon USD tutarında kar payı dağıtımına karar verdi.

OZYSR: Özyaşar Tel, %100 bağlı ortaklıkları olan Çokyaşar Halat Makina Tel Galvanizleme ile İntermiks Metal Pazarlama şirketlerinin kolaylaştırılmış şekilde birleştiğini duyurdu.

SUNTK: Sun Tekstil, iç üretim biriminin Torbalı'daki üretim tesisine taşınma sürecinin tamamlandığını ve yeni üretim tesisinin faaliyetlere başladığını açıkladı.

TCELL: Turkcell'in %100 bağlı ortaklığı olan TÖHAŞ, Sofra Kurumsal ve Ödüllendirme Hizmetleri A.Ş.'nin %33,3 oranındaki paylarını 5,2 milyon TL bedelle satın alarak Sofra'nın tamamına sahip oldu.

THYAO: Türk Hava Yolları, 3Ç24 finansal sonuçlarını 4 Kasım tarihinde açıklayacağını duyurdu.

Yükselenler	Kapanış	Günlük (%)	Haftalık (%)
Yeo Teknoloji Enerji Vı	167,50	9,98	12,64
Borusan Boru Sanayi	486,50	6,16	21,32
Katılımevim Tasarruf F	52,45	2,74	11,93
Mlp Sağlık Hizmetleri	327,50	2,66	13,22
Borusan Yat. Paz.	1.993,00	2,63	17,10

Düşenler	Kapanış	Günlük (%)	Haftalık (%)
Fenerbahçe	94,95	-7,99	-5,24
Arçelik	139,00	-5,44	1,98
Enerya Enerji	220,00	-5,13	-2,91
Otokar	441,00	-4,65	-2,33
Sabancı Holding	79,00	-4,47	-9,56

BIST 100 Para Girişi	Para Girişi (mnTL)	P.D. Oranı (%)
THYAO	122,78	0,22%
EREGL	88,69	0,21%
TUPRS	60,03	0,12%
TSKB	37,49	0,05%
YEOTK	34,20	0,04%

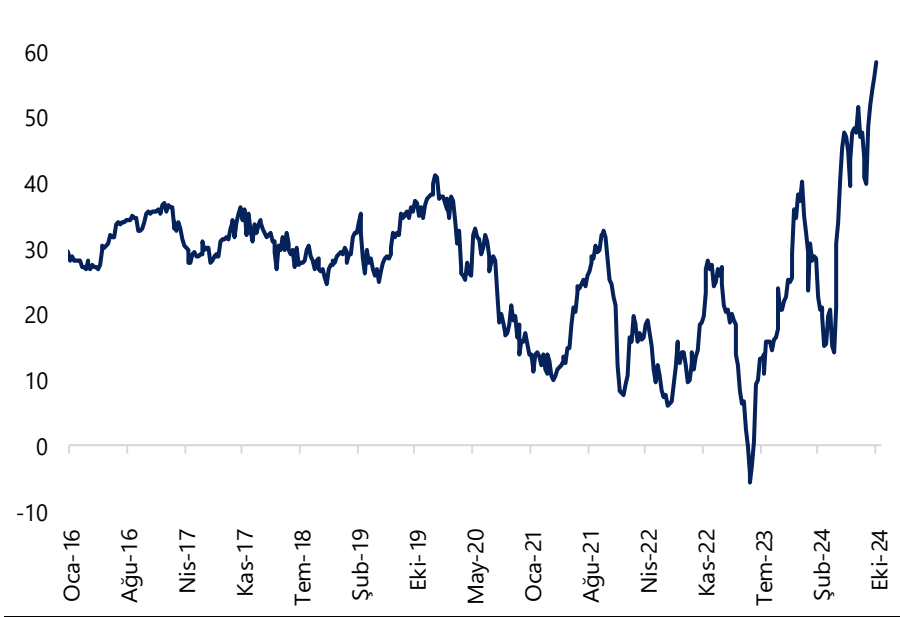
BIST 100 Para Çıkışı	Para Çıkışı (mnTL)	P.D. Oranı (%)
ISCTR	-110,22	0,15%
KCHOL	-88,12	0,14%
SAHOL	-75,37	0,13%
ENKAI	-55,93	0,06%
YKBNK	-53,29	0,06%

Ekonomi ve Politika Haberleri

TCMB net döviz rezervinin 60 milyar doları aştığını hesaplıyoruz

TCMB analitik bilançosu üzerinden yaptığımız hesaplamalar çerçevesinde 11 – 18 Ekim haftasında TCMB net döviz rezervinin 2,5 milyar dolar artışla 60,8 milyar dolara, brüt döviz rezervinin ise 1,96 milyar dolar yükselişle 159,45 milyar dolara çıktığını tahmin ediyoruz. 11 – 18 Ekim haftasına ilişkin rezerv verileri bu hafta perşembe günü 14:30'da açıklanacak. Hatırlanacağı üzere bir önceki hafta, 4 – 11 Ekim haftasında TCMB net döviz rezervi 2,2 milyar dolar yükselişle 58,3 milyar dolara, brüt döviz rezervi ise 1,07 milyar dolar artışla 157,5 milyar dolar olarak tırmanmıştı.

TCMB Net Uluslararası Rezervler (milyar dolar)



Kaynak: TCMB, Tacirler Yatırım

2025 yılına ilişkin bütçe görüşmeleri bugün başlıyor

2025 Yılı Merkezi Yönetim Bütçe Kanunu Teklifi'nin Meclis Başkanlığı'na sunulmasının ardından TBMM Plan ve Bütçe komisyonu bugün toplanacak. Gelecek yıla ilişkin bütçe görüşmeleri bugün Cumhurbaşkanı Yardımcısı Cevdet Yılmaz'ın Komisyon'da yapacağı sunumla başlayacak ve sunumun ardından üyelerin hazırlıkları için komisyon çalışmalarına bir hafta ara verilecek. 30 Ekim Çarşamba günü bütçenin geneli üzerindeki görüşmeler yapılacak. Bakanlık ve kurumların 2025 yılı bütçe görüşmelerini 29 Kasım Cuma günü tamamlaması bekleniyor. 2025 Yılı Merkezi Yönetim Bütçe Kanunu Teklifi'ne göre 2025 yılı için 14,7 trilyon lira gider ve 12,8 trilyon lira gelir karşılığında bütçe açığının 1,9 trilyon lira (GSYİH'nın %3,1'i) seviyesinde oluşacağı tahmin ediliyor. Kurum olarak bütçe açığının bu yıl ve gelecek yıl resmi tahminlerin altında gerçekleşmesini bekliyoruz. Bütçe açığı / GSYİH'nın bu yılı %4,3 seviyesinde tamamlayacağını, bu oranın gelecek yıl ise %2,7 seviyesine gerileyeceğini tahmin ediyoruz.

Model Portföy

Şirket Adı	Hisse Kodu	Son Fiyat (TL)	12A Hedef Fiyat (TL)	Güncel Getiri (%)	Getiri Potansiyeli (%)	Ekleme Tarihi
Migros	MGROS	₺403,50	₺616,00	125%	53%	06-Haz-23
Türk Hava Yolları	THYAO	₺269,50	₺428,00	64%	59%	06-Haz-23
Tupras	TUPRS	₺144,70	₺208,10	137%	44%	06-Haz-23
Lider Faktoring	LIDFA	₺2,87	₺7,08	-18%	147%	20-Kas-23
Coca Cola	CCOLA	₺49,40	₺88,82	36%	80%	27-Kas-23
MLP Sağlık	MPARK	₺327,50	₺419,30	25%	28%	10-May-24
Mavi Giyim	MAVI	₺77,10	₺147,00	-23%	91%	27-Ağu-24
Ford Otosan	FROTO	₺962,50	₺1.292,00	7%	34%	28-Ağu-24

Kuruluşundan Bugüne MP Getirisi (%)

135%

Kuruluşundan Bugüne BIST 100 Endeks Getirisi (%)

61%

Kuruluşundan Bugüne MP / BIST 100 Göreceli Getiri (%)

46%

Son 1 yıl MP Getirisi (%)

31%

Son 1 yıl BIST 100 Endeks Getirisi (%)

15%

Son 1 yıl MP / BIST 100 Göreceli Getiri (%)

14%

2024 Yılı MP Getirisi (%)

19%

2024 Yılı BIST 100 Endeks Getirisi (%)

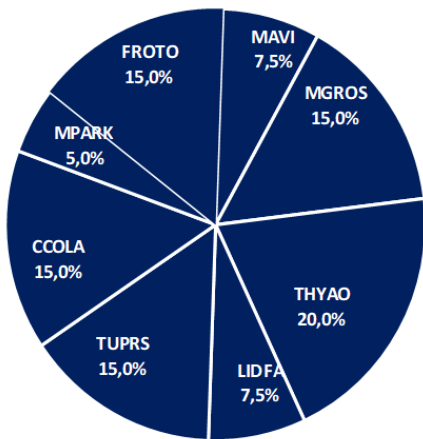
16%

2024 Yılı MP / BIST 100 Göreceli Getiri (%)

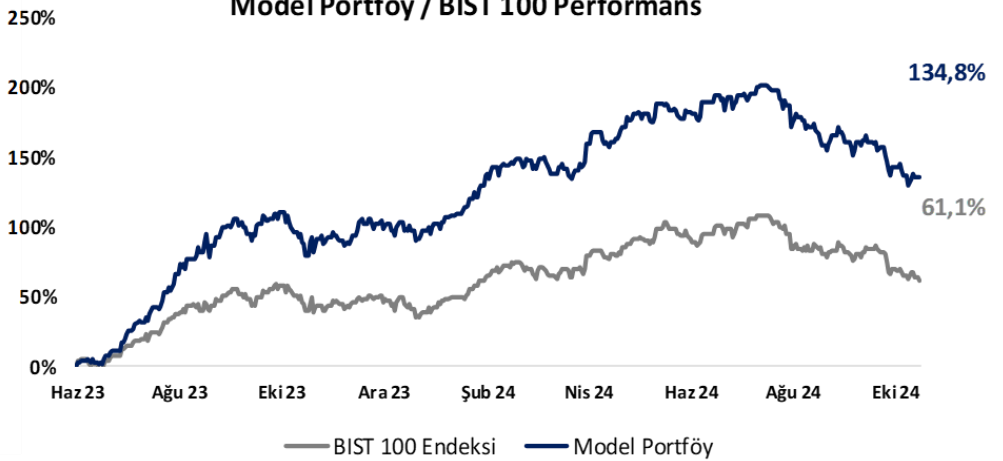
3%

*MP: Tacirler Model Portföy

Model Portföy Ağırlık



Model Portföy / BIST 100 Performans



BIST 100 Teknik Analiz



Vade	Üssel H.O.	H.O. Kesişim	Trend Yönü	Trendin Gücü	En son	5 gün önce	20 gün önce
Kısa	5 günlük	5-22	Aşağı	Kuvvetlenen düşüş	8,813	8,911	9,640
Orta	22 günlük	22-50	Aşağı	Kuvvetlenen düşüş	9,148	9,255	9,790
Uzun	50 günlük	50-200	Aşağı	Kuvvetlenen düşüş	9,509	9,598	9,953

BIST-100	Destek 3	Destek 2	Destek 1	Kapanış	Pivot	Direnç 1	Direnç 2	Direnç 3
	8,350	8,430	8,500	8,654	8,701	8,700	8,850	9,000

İndikatör Yorum

Momentum (trendin ivmesini gösterir): 100 eşik değerini aşamadı. Negatif.

MACD (orta vadeli trend göstergesi): MACD (26,12) satım bölgesinde. Negatif.

RSI (trendin gücünü gösterir): RSI yeniden aşırı satım bölgesine yöneldi. Hafif negatif.

Hareketli Ortalamalar: BIST 100 endeksi 5 günlük hareketli ortalaması altında. Negatif.

VIOP 30 Teknik Analiz



Ekim ayı VIOP 30 endeks kontratı, geçtiğimiz işlem gününde 9.690 puan seviyesinden günlük kapanış gerçekleştirdi. Bugün yukarı yönlü hareketlerde ilk olarak 9.800 ve ardından 9.900 puan seviyelerini takip edeceğiz. Aşağı yönlü olası hareketlerde 9.600 puan seviyesi ilk destek noktamızı oluştururken, ana desteğimiz 9.500 puan seviyesi.

VIOP30	Destek 3	Destek 2	Destek 1	Kapanış	Direnç 1	Direnç 2	Direnç 3
	9.400	9.500	9.600	9.690	9.800	9.900	10.000

Günlük İşlemler

Alan	Net Adet	%	Maliyet	Toplam	Satan	Net Adet	%	Maliyet	Toplam	Kurum	T.Adet	%	Maliyet	Net
BANK-OF-AMERI	12,964	48	9817.910	49,876	GARANTI BBVA	10,236	38	9760.648	15,882	YAPI KRE	78,364	16	9780.198	-1,196
IS YATIRIM	5,245	19	9884.494	65,399	TEB YATIRIM	4,228	16	9777.096	58,488	IS YATIRI	65,399	13	9781.102	5,245
HSBC YATIRIM	3,780	14	9807.416	4,540	TACIRLER YAT.	2,606	10	9817.649	11,054	TEB YATI	58,488	12	9814.570	-4,228
VAKIF YAT.	1,859	7	9757.306	10,373	ZIRAAT YAT.	1,206	4	9829.526	2,684	BANK-OF-	49,876	10	9788.010	12,964
OYAK YATIRIM	959	4	9686.974	4,287	YAPI KREDI YAT	1,196	4	10015.95	78,364	INFO YAT	29,491	6	9775.777	-825
DiGER	2,384	9		0	DiGER	7,719	28		0	DiGER	207,43	42		0

Kümülatif İşlemler

Alan	Net Adet	%	Maliyet	Toplam	Satan	Net Adet	%	Maliyet	Toplam	Kurum	T.Adet	%	Maliyet	Net
YAPI KREDI YAT	63,979	23	11126.427	3,061,811	IS YATIRIM	177,945	65	10951.693	2,720,333	YAPI KRE	3,061,811	16	10846.471	63,979
TEB YATIRIM	35,796	13	10674.119	1,224,532	BANK-OF-AMERI	67,838	25	11065.308	2,104,110	IS YATIRI	2,720,333	14	10857.226	-177,945
VAKIF YAT.	32,438	12	11039.402	357,790	GARANTI BBVA	15,884	6	12261.442	535,044	BANK-OF-	2,104,110	11	10889.540	-67,838
AK YATIRIM	22,794	8	10363.816	1,140,570	MEKSA YATIRIM	5,040	2	11261.061	257,364	TEB YATI	1,224,532	6	10991.548	35,796
ZIRAAT YAT.	21,905	8	11185.527	149,663	HSBC YATIRIM	3,596	1	14245.681	237,684	INFO YAT	1,220,528	6	10874.600	8,532
DiGER	96,180	35		0	DiGER	2,789	1		0	DiGER	8,731,722	46		0

Kaynak: Matriks / Tacirler Yatırım

FX Teknik Analiz

USD/TRY

Haftanın ilk işlem gününde GoÜ para birimleri dolar karşısında değer kaybederken, Türk lirası ise yatay bir seyir izleyerek GoÜ para birimleri arasında üst sıralarda yer almayı başardı. USDTRY günü 34,2366 seviyesinden yükselişle tamamlarken, Türkiye 5 yıllık CDS primi ise 268,50 baz puandan 271,17 baz puana yükseldi. Teknik görünüm çerçevesinde kurun kısa vadede 34 üzerindeki hareketini korumasını ve 34 – 37 bandında işlem görmesini beklemekteyiz.

EUR/USD

Mart ayından bu yana sürdürdüğü düşüş kanalının alt çizgisine kadar gerilemiş olan paritede, teknik görünüm 1,08 – 1,0810 bölgesinin destek görevi görebileceğine işaret ediyor. Paritenin, kanal desteğine denk gelen 1,08 – 1,0810 bölgesi üzerinde tutunması durumunda ay başından bu yana yaşanan satışların bir miktar durulması ve 1,08 – 1,10 bandında bir dengelenmenin ön plana çıkması beklenebilir. Paritede 1,0850, 1,0875 ve 09 seviyeleri direnç; 1,0820, 1,08 ve 1,0780 seviyeleri destek konumunda.

XAU/USD

Alternatif getirilerdeki yükselişe rağmen, jeopolitik riskler ve güçlü temel dinamikler çerçevesinde altının kazançlarını koruduğu takip ediliyor. Bu sabah saatlerinde 2.730\$ üzerinde seyreden ons altında gelecek döneme ilişkin pozitif görüşümüzü koruyor ve teknik göstergelerin ürettikleri sinyaller doğrultusunda kısa vade için ön plana çıkardığımız 2.500\$ – 2.800\$ bandını 2.600\$ – 2.850\$ olarak revize ediyoruz. Teknik görünüm yakın dönemde 2.800\$ üzerinin hedef alınabileceğinin sinyalini veriyor.

XAG/USD

Dün sabahki bültenimizde 34\$ – 34,10\$ bandından aşağı yönlü bir düzeltme gelebileceğini, ancak geri çekilmelerin sınırlı kalmasını beklediğimizi dile getirmiştik. Beklentimize paralel olarak dün 33,46\$ seviyesine kadar inen gümüş fiyatları, bu sabah saatlerinde yeniden 34\$ üzerinde hareket ediyor. Gümüşte kısa vadede 34\$ – 34,10\$ direncini takip etmeye devam edeceğiz. Bu bölgenin üzerinde 34,42\$ ve 35\$ dirençleri yer alıyor. Aşağıda ise 33,55\$, 33\$ ve 32,52\$ destekleri bulunuyor. Teknik görünüm kısa vade için 32\$ – 35\$ bandını ön plana çıkarıyor.



Pay Alım Satım ve Son İki Haftalık Yeni İş İlişkileri

Alıcı	Satıcı	Şirket	Türü	# lot	İşlem Fiyatı (TL)	İşlem sonrası sermaye içindeki payı
TKFEN		TKFEN	Geri Alım	200.000	69,94	1.12%
LKMNH		LKMNH	Geri Alım	189.574	14,14	2.06%
TABGD		TABGD	Geri Alım	10.000	130,06	0.03%
GEDİK		GEDİK	Geri Alım	105.000	6,78	2.06%
VERUS		VERUS	Geri Alım	1.000	285,00	4.72%
KRVGD		KRVGD	Geri Alım	50.000	2,14	1.17%
INVES		INVES	Geri Alım	2.100	302,25	0.47%
ADGYO		ADGYO	Geri Alım	75.312	30,06	4.53%
İLBAK HOLDİNG A.Ş.		PCILT	Piyasa	50.000	19,55	41.30%

YENİ İŞ İLİŞKİLERİ (Son İki Hafta)

Tarih	Şirket	İş Tanımı	Toplam Sözleşme Tutarı (mn TL)	2023 Ciro (mn TL)	2023 Ciro (%)	Son 12 Ay Ciro (mn TL)	Son 12 ay Ciro (%)	Açıklama Tarihinden Bugüne Getiri (%)
21/10/2024	OZATD	Gemi tamir ve onarım iş alımı	116,2	2.309,1	5,0%	2.357,9	4,9%	0,0%
17/10/2024	SNICA	Yurtiçi üst yapı boru ürünleri satışı	70,0	2.215,1	3,2%	2.609,4	2,7%	-3,6%
	BOBET	Hazır beton satışı	550,0	8.901,6	6,2%	9.740,7	5,6%	-9,5%
	VBTYZ	Krurumsal sunucu donanımı kurulumu ve büyütülmesi	297,0	2.134,6	13,9%	1.851,6	16,0%	-5,2%
16/10/2024	HRKET	Ağır yük kaldırma işi	24,8	1.593,6	1,6%	2.387,1	1,0%	-4,4%
	BVSAN	Vinç üretimi ve teslimatı	17,8	2.121,4	0,8%	2.713,9	0,7%	0,3%
	ALVES	Yurtiçi bakır kablo ve tel satışı	239,3	3.035,7	7,9%	4.112,6	5,8%	-6,6%
15/10/2024	ORGE	Elektrik tesisat iş alımı	256,0	1.975,9	13,0%	2.850,5	9,0%	-3,3%
	OZATD	Gemi tamir ve onarım iş alımı	68,4	2.309,1	3,0%	2.357,9	2,9%	-6,7%
	COSMO	Yurtiçi mekanik malzeme tedarigi	18,8	321,4	5,9%	399,7	4,7%	-1,5%
	COSMO	Yurtdışı mekanik malzeme tedarigi	16,1	321,4	5,0%	399,7	4,0%	-1,5%
14/10/2024	MIATK	Bağış yönetim yazılımı iş alımı	28,6	1.401,0	2,0%	2.267,6	1,3%	4,5%
	DCTTR	Pamuk satışı	30,5	1.767,1	1,7%	2.886,0	1,1%	-1,9%
11/10/2024	MEGAP	Hazır giyim ürünü satışı	150,0	4.086,6	3,7%	5.440,7	2,8%	-8,1%
	GEREL	BusBar satışı	48,8	1.459,7	3,3%	2.159,6	2,3%	-11,3%
	MIATK	Güvenlik teknolojileri sistemleri temini iş alımı	32,4	1.401,0	2,3%	2.267,6	1,4%	1,7%
	FORTE	Donanım temini iş alımı	56,4	664,8	8,5%	1.022,2	5,5%	0,0%
09/10/2024	BRLSM	Elektrik tesisat iş alımı	33,0	3.968,2	0,8%	4.615,3	0,7%	1,6%
	MARBL	Mermer tedarik sözleşmesi	8,3	1.655,6	0,5%	2.124,7	0,4%	-3,6%
	SNICA	Yurt içi boru ve kombi satışı	11,1	2.215,1	0,5%	2.609,4	0,4%	-4,3%
	GEREL	BusBar satışı	17,4	1.459,7	1,2%	2.159,6	0,8%	-9,7%
08/10/2024	KARSN	Araç sipariş alımı	659,5	7.547,7	8,7%	9.277,1	7,1%	0,9%
	ARDYZ	Sanal eğitim simülasyonu bakım ve modernizasyonu	23,4	1.140,6	2,1%	1.757,2	1,3%	-2,8%
	SNICA	Yurt içi boru ve radyatör satışı	17,5	2.215,1	0,8%	2.609,4	0,7%	-3,4%
	SNICA	Yurt dışı boru ve radyatör satışı	21,8	2.215,1	1,0%	2.609,4	0,8%	-3,4%
07/10/2024	LINK	Güvenlik teknoloji ürünleri siparişi	4,7	72,8	6,4%	95,7	4,9%	1,5%
	AKYHO	Santral inşaatı sözleşmesi	38,1	102,1	37,3%	109,7	34,7%	-0,7%
03/10/2024	ASELS	Deniz platformlarında faydalı yük satışı	895,2	73.592,8	1,2%	107.635,9	0,8%	0,8%
	BVSAN	İş makinesi satışı	17,0	2.121,4	0,8%	2.713,9	0,6%	-0,8%

BİST-100 endeksine dahil hisse senetleri için tahmini işlem aralıkları

	Son Fiyat	Destek 3	Destek 2	Destek 1	Pivot	Direnç 1	Direnç 2	Direnç 3
ADEL	35.14	33.47	34.23	34.69	35.45	35.91	36.67	37.13
AEFES	176.20	170.20	173.20	174.70	177.70	179.20	182.20	183.70
AGHOL	290.50	275.08	279.17	284.83	288.92	294.58	298.67	304.33
AGROT	12.94	11.62	12.09	12.52	12.99	13.42	13.89	14.32
AKBNK	48.46	45.47	46.91	47.68	49.12	49.89	51.33	52.10
AKFGY	1.82	1.78	1.80	1.81	1.83	1.84	1.86	1.87
AKFYE	17.75	15.94	16.61	17.18	17.85	18.42	19.09	19.66
AKSA	8.07	7.71	7.89	7.98	8.16	8.25	8.43	8.52
AKSEN	33.50	32.09	32.75	33.13	33.79	34.17	34.83	35.21
ALARK	84.50	81.43	82.97	83.73	85.27	86.03	87.57	88.33
ALFAS	47.12	45.27	46.19	46.65	47.57	48.03	48.95	49.41
ALTNY	85.90	80.15	82.60	84.25	86.70	88.35	90.80	92.45
ANSGR	76.95	73.20	74.85	75.90	77.55	78.60	80.25	81.30
ARCLK	139.00	128.20	133.60	136.30	141.70	144.40	149.80	152.50
ARDYZ	30.00	28.09	28.91	29.45	30.27	30.81	31.63	32.17
ASELS	57.60	54.57	55.93	56.77	58.13	58.97	60.33	61.17
ASTOR	67.60	65.83	66.57	67.08	67.82	68.33	69.07	69.58
BERA	12.93	11.66	12.16	12.54	13.04	13.42	13.92	14.30
BIMAS	445.75	422.42	434.08	439.92	451.58	457.42	469.08	474.92
BINHO	284.75	274.42	279.58	282.17	287.33	289.92	295.08	297.67
BJKAS	4.83	4.40	4.60	4.71	4.91	5.02	5.22	5.33
BRSAN	486.50	430.25	446.50	466.50	482.75	502.75	519.00	539.00
BRYAT	1993.00	1,820.00	1,881.00	1,937.00	1,998.00	2,054.00	2,115.00	2,171.00
BTCIM	146.80	142.20	143.80	145.30	146.90	148.40	150.00	151.50
CANTE	1.41	1.34	1.37	1.39	1.42	1.44	1.47	1.49
CCOLA	49.40	46.53	47.29	48.35	49.11	50.17	50.93	51.99
CIMSA	30.08	28.93	29.45	29.77	30.29	30.61	31.13	31.45
CLEBI	1770.00	1,684.67	1,717.33	1,743.67	1,776.33	1,802.67	1,835.33	1,861.67
CWENE	155.00	150.17	152.13	153.57	155.53	156.97	158.93	160.37
DOAS	213.50	205.40	208.50	211.00	214.10	216.60	219.70	222.20
DOHOL	12.82	12.20	12.41	12.62	12.83	13.04	13.25	13.46
ECILC	37.38	35.85	36.61	36.99	37.75	38.13	38.89	39.27
EGEEN	10015.00	9,694.17	9,818.33	9,916.67	10,040.83	10,139.17	10,263.33	10,361.67
EKGYO	9.49	9.05	9.26	9.37	9.58	9.69	9.90	10.01
ENERY	220.00	202.37	210.93	215.47	224.03	228.57	237.13	241.67
ENJSA	53.10	51.60	52.30	52.70	53.40	53.80	54.50	54.90
ENKAI	45.92	42.09	43.95	44.93	46.79	47.77	49.63	50.61
EREGL	47.52	46.01	46.69	47.11	47.79	48.21	48.89	49.31
EUPWR	25.84	24.69	25.21	25.53	26.05	26.37	26.89	27.21
FENER	94.95	89.82	92.38	93.67	96.23	97.52	100.08	101.37
FROTO	962.50	920.83	933.17	947.83	960.17	974.83	987.17	1,001.83
GARAN	108.60	102.93	105.47	107.03	109.57	111.13	113.67	115.23
GESAN	39.22	37.37	38.23	38.73	39.59	40.09	40.95	41.45
GOLTS	369.25	351.92	355.58	362.42	366.08	372.92	376.58	383.42
GUBRF	183.00	174.20	178.40	180.70	184.90	187.20	191.40	193.70
HALKB	15.77	14.92	15.32	15.55	15.95	16.18	16.58	16.81
HEKTS	3.60	3.44	3.51	3.56	3.63	3.68	3.75	3.80
ISCTR	11.28	10.55	10.91	11.10	11.46	11.65	12.01	12.20
ISMEN	31.32	29.53	30.43	30.87	31.77	32.21	33.11	33.55
KARSN	14.22	13.46	13.79	14.00	14.33	14.54	14.87	15.08

BİST-100 endeksine dahil hisse senetleri için tahmini işlem aralıkları

	Son Fiyat	Destek 3	Destek 2	Destek 1	Pivot	Direnç 1	Direnç 2	Direnç 3
KCAER	35.20	34.27	34.73	34.97	35.43	35.67	36.13	36.37
KCHOL	170.70	162.43	166.37	168.53	172.47	174.63	178.57	180.73
KLSEV	32.82	31.71	32.15	32.49	32.93	33.27	33.71	34.05
KONTR	40.60	38.17	39.29	39.95	41.07	41.73	42.85	43.51
KONYA	6295.00	6,080.00	6,175.00	6,235.00	6,330.00	6,390.00	6,485.00	6,545.00
KOZAA	56.55	53.82	55.08	55.82	57.08	57.82	59.08	59.82
KOZAL	20.06	19.49	19.75	19.91	20.17	20.33	20.59	20.75
KRDMD	25.20	23.88	24.52	24.86	25.50	25.84	26.48	26.82
KTLEV	52.45	48.92	49.68	51.07	51.83	53.22	53.98	55.37
LMKDC	20.62	19.79	20.19	20.41	20.81	21.03	21.43	21.65
MAVI	77.10	74.63	75.47	76.28	77.12	77.93	78.77	79.58
MGROS	403.50	385.67	392.83	398.17	405.33	410.67	417.83	423.17
MIATK	38.40	36.99	37.43	37.91	38.35	38.83	39.27	39.75
MPARK	327.50	291.17	302.33	314.92	326.08	338.67	349.83	362.42
OBAMS	37.20	36.37	36.67	36.93	37.23	37.49	37.79	38.05
ODAS	5.68	5.45	5.49	5.59	5.63	5.73	5.77	5.87
OTKAR	441.00	409.00	425.00	433.00	449.00	457.00	473.00	481.00
OYAKC	54.85	51.52	52.78	53.82	55.08	56.12	57.38	58.42
PAPIL	74.10	68.35	71.00	72.55	75.20	76.75	79.40	80.95
PEKGY	4.05	3.80	3.92	3.99	4.11	4.18	4.30	4.37
PETKM	18.62	17.85	18.22	18.42	18.79	18.99	19.36	19.56
PGSUS	239.50	225.30	230.90	235.20	240.80	245.10	250.70	255.00
REEDR	21.08	19.67	20.27	20.67	21.27	21.67	22.27	22.67
RGYAS	102.60	100.23	101.27	101.93	102.97	103.63	104.67	105.33
SAHOL	79.00	73.47	76.13	77.57	80.23	81.67	84.33	85.77
SASA	3.90	3.74	3.81	3.86	3.93	3.98	4.05	4.10
SISE	38.82	36.99	37.87	38.35	39.23	39.71	40.59	41.07
SKBNK	4.07	3.87	3.97	4.02	4.12	4.17	4.27	4.32
SMRTG	34.00	32.53	33.27	33.63	34.37	34.73	35.47	35.83
SOKM	40.06	38.67	39.37	39.71	40.41	40.75	41.45	41.79
TABGD	130.40	126.67	128.33	129.37	131.03	132.07	133.73	134.77
TAVHL	227.20	211.87	216.53	221.87	226.53	231.87	236.53	241.87
TCCELL	85.50	81.68	82.97	84.23	85.52	86.78	88.07	89.33
THYAO	269.50	260.75	263.50	266.50	269.25	272.25	275.00	278.00
TKFEN	69.50	65.53	67.07	68.28	69.82	71.03	72.57	73.78
TMSN	114.50	108.60	110.90	112.70	115.00	116.80	119.10	120.90
TOASO	193.70	183.13	187.97	190.83	195.67	198.53	203.37	206.23
TSKB	11.51	10.73	11.06	11.28	11.61	11.83	12.16	12.38
TTKOM	45.74	43.06	43.90	44.82	45.66	46.58	47.42	48.34
TTRAK	719.00	696.00	705.00	712.00	721.00	728.00	737.00	744.00
TUKAS	6.40	6.17	6.25	6.33	6.41	6.49	6.57	6.65
TUPRS	144.70	141.80	142.90	143.80	144.90	145.80	146.90	147.80
TURSG	11.92	11.41	11.67	11.79	12.05	12.17	12.43	12.55
ULKER	122.50	115.87	118.83	120.67	123.63	125.47	128.43	130.27
VAKBN	21.34	19.69	20.21	20.77	21.29	21.85	22.37	22.93
VESBE	17.61	16.80	17.15	17.38	17.73	17.96	18.31	18.54
VESTL	58.45	56.08	57.02	57.73	58.67	59.38	60.32	61.03
YEOTK	167.50	154.33	156.97	162.23	164.87	170.13	172.77	178.03
YKBNK	24.12	22.64	23.36	23.74	24.46	24.84	25.56	25.94
ZOREN	4.15	4.03	4.08	4.12	4.17	4.21	4.26	4.30

Dip Zirve Analizi (BİST-50 endeksine dahil hisse senetleri için)

Hisse Senedi	Son Fiyat (TL)	52 hafta		Yılbaşından beri		Dipten uzaklık		Zirveye yakınlık		Dipten uzaklık sıralaması		Zirveye yakınlık sıralaması	
		En düşük	En Yüksek	En düşük	En Yüksek	52 hafta	YBB	52 hafta	YBB	52 hafta	YBB	52 hafta	YBB
AEFES	176.20	94.27	304.75	120.82	304.75	%87	%46	%73	%73	47.00	41.00	15.00	12.00
AKBNK	48.46	26.37	70.75	33.41	70.75	%84	%45	%46	%46	46.00	40.00	27.00	26.00
ALARK	84.50	82.15	144.22	82.15	144.22	%3	%3	%71	%71	4.00	6.00	16.00	13.00
ARCLK	139.00	121.90	196.10	124.60	196.10	%14	%12	%41	%41	15.00	16.00	30.00	29.00
ASELS	57.60	38.69	67.30	45.14	67.30	%49	%28	%17	%17	35.00	29.00	48.00	48.00
ASTOR	67.60	65.15	134.05	65.15	134.05	%4	%4	%98	%98	7.00	9.00	8.00	5.00
BIMAS	445.75	262.96	625.78	286.37	625.78	%70	%56	%40	%40	41.00	44.00	33.00	32.00
BRSAN	486.50	348.25	1034.00	348.25	784.00	%40	%40	%113	%61	30.00	38.00	7.00	19.00
CCOLA	49.40	31.16	83.82	42.53	83.82	%59	%16	%70	%70	38.00	20.00	17.00	14.00
DOAS	213.50	192.31	356.24	204.83	356.24	%11	%4	%67	%67	14.00	10.00	19.00	16.00
DOHOL	12.82	10.33	17.77	11.07	17.77	%24	%16	%39	%39	19.00	19.00	34.00	33.00
EGENE	10,015.00	8614.25	18307.76	8935.00	18307.76	%16	%12	%83	%83	16.00	17.00	11.00	9.00
EKGYO	9.49	6.28	12.90	6.88	12.90	%51	%38	%36	%36	36.00	36.00	35.00	34.00
ENJSA	53.10	41.22	71.80	42.85	71.80	%29	%24	%35	%35	22.00	25.00	36.00	35.00
ENKAI	45.92	28.07	51.75	31.37	51.75	%64	%46	%13	%13	40.00	42.00	49.00	49.00
EREGL	47.52	35.86	60.25	37.76	60.25	%33	%26	%27	%27	25.00	27.00	44.00	43.00
FROTO	962.50	702.14	1249.00	707.45	1249.00	%37	%36	%30	%30	27.00	34.00	40.00	39.00
GARAN	108.60	42.58	138.30	52.60	138.30	%155	%106	%27	%27	50.00	49.00	43.00	42.00
GUBRF	183.00	130.50	405.00	130.50	221.50	%40	%40	%121	%21	31.00	39.00	5.00	46.00
HALKB	15.77	11.34	20.24	11.53	20.24	%39	%37	%28	%28	29.00	35.00	42.00	41.00
HEKTS	3.60	3.59	8.97	3.59	8.43	%0	%0	%149	%134	2.00	2.00	2.00	3.00
ISCTR	11.28	7.60	17.77	8.65	17.77	%48	%30	%58	%58	34.00	31.00	22.00	21.00
KCAER	35.20	24.43	68.77	27.87	68.77	%44	%26	%95	%95	33.00	28.00	9.00	6.00
KCHOL	170.70	129.23	270.75	133.37	270.75	%32	%28	%59	%59	24.00	30.00	21.00	20.00
KONTR	40.60	37.76	97.25	37.76	97.25	%8	%8	%140	%140	11.00	14.00	3.00	2.00
KOZAL	20.06	18.52	29.60	19.06	29.60	%8	%5	%48	%48	12.00	11.00	26.00	25.00
KRDMD	25.20	21.02	33.88	21.02	33.88	%20	%20	%34	%34	18.00	23.00	38.00	37.00
MGROS	403.50	317.71	584.00	324.85	584.00	%27	%24	%45	%45	20.00	26.00	28.00	27.00
MIATK	38.40	26.70	84.40	32.08	84.40	%44	%20	%120	%120	32.00	22.00	6.00	4.00
ODAS	5.68	5.53	13.49	5.53	11.06	%3	%3	%138	%95	3.00	5.00	4.00	7.00
OYAKC	54.85	51.45	81.50	54.05	81.50	%7	%1	%49	%49	9.00	3.00	25.00	24.00
PETKM	18.62	16.96	26.20	18.15	26.20	%10	%3	%41	%41	13.00	4.00	31.00	30.00
PGSUS	239.50	130.53	260.00	132.58	260.00	%83	%81	%9	%9	45.00	47.00	50.00	50.00
REEDR	21.08	16.40	79.50	19.21	79.50	%29	%10	%277	%277	21.00	15.00	1.00	1.00
SAHOL	79.00	50.39	111.00	56.83	111.00	%57	%39	%41	%41	37.00	37.00	32.00	31.00
SASA	3.90	3.77	6.83	3.77	6.48	%3	%3	%75	%66	5.00	7.00	14.00	17.00
SISE	38.82	37.48	55.64	37.48	55.64	%4	%4	%43	%43	6.00	8.00	29.00	28.00
SOKM	40.06	40.06	70.95	40.06	70.95	%0	%0	%77	%77	1.00	1.00	13.00	11.00
TAVHL	227.20	99.95	294.75	107.00	294.75	%127	%112	%30	%30	48.00	50.00	41.00	40.00
TECELL	85.50	46.60	115.30	57.25	115.30	%83	%49	%35	%35	44.00	43.00	37.00	36.00
THYAO	269.50	203.00	332.00	229.70	332.00	%33	%17	%23	%23	26.00	21.00	46.00	45.00
TOASO	193.70	183.70	353.75	183.70	353.75	%5	%5	%83	%83	8.00	12.00	12.00	10.00
TTKOM	45.74	18.82	57.80	24.48	57.80	%143	%87	%26	%26	49.00	48.00	45.00	44.00
TTRAK	719.00	611.39	1082.00	631.99	1082.00	%18	%14	%50	%50	17.00	18.00	24.00	23.00
TUPRS	144.70	112.07	189.77	119.95	189.77	%29	%21	%31	%31	23.00	24.00	39.00	38.00
ULKER	122.50	70.85	188.70	77.35	188.70	%73	%58	%54	%54	42.00	45.00	23.00	22.00
VAKBN	21.34	11.96	25.40	12.69	25.40	%78	%68	%19	%19	43.00	46.00	47.00	47.00
VESTL	58.45	42.54	107.30	44.56	107.30	%37	%31	%84	%84	28.00	33.00	10.00	8.00
YKBNK	24.12	15.17	39.46	18.47	39.46	%59	%31	%64	%64	39.00	32.00	20.00	18.00
ZOREN	4.15	3.87	6.94	3.87	6.94	%7	%7	%67	%67	10.00	13.00	18.00	15.00

YBB: Yılbaşından bugüne

Yatırım Merkezlerimiz

Genel Müdürlük

Nispetiye Cad. B-3 Blok Kat: 9 Akmerkez Etiler - İSTANBUL
0 212 355 46 46

Adana	Cemal Paşa Mah. Gazipaşa Bul. Cemal Uğurlu Apt. Kat: 1 D: 4	(0 322) 457 77 55
Akatlar İrtibat Bürosu	Akat Mahallesi Meydan Caddesi B Blok No: 16 D: 8 (Eski No D: 10) Beşiktaş	(0 212) 355 46 46
Ankara	Remzi Oğuz Arık Mah. Tunalı Hilmi Cad. Yaprak Apt. No: 94 Kat: 2 D: 9 Kavaklıdere Çankaya	(0 312) 435 18 36
Ankara - Çukurambar İrtibat Bürosu	Kızılırmak Mah.Ufuk Üniversitesi Cad. Next Level Loft Ofis No: 4/65 Kat: 24 Söğütözü Çankaya	(0 312) 909 87 70
Antalya	Şirinyalı Mah. İsmet Gökşen Cad. Özden Apt. No:82/6 Muratpaşa	(0 242) 248 45 20
Bakırköy	İstanbul Cad. Bakırköy İş Merkezi No: 6 Kat: 4 D: 14 Bakırköy	(0 212) 570 52 59
Bodrum İrtibat Bürosu	Konacık Mahallesi, Atatürk Bulvarı, Arbor-Abdullah Ünal Çabuk İş Merkezi No: 285/1-A6 Bodrum	(0 212) 355 46 46
Bursa	Konak Mah. Banş (120) Sokak , Ofis Artı Binası, Dış kapı No:3 Daire:33 Nilüfer-BURSA	(0 224) 225 64 10
Çankaya İrtibat Bürosu	Çankaya Mahallesi Cinnah Caddesi Cinnah Apartmanı No: 55 D: 7-8 Çankaya / ANKARA	(0 212) 355 46 46
Denizli	Urban İş Merkezi 2. Ticari Yol Daire 26 Kat: 6 Bayramyeri	(0 258) 265 87 85
Erenköy	Bağdat Cad. Çubukçu Apt. No: 333 Kat: 2 D: 4 Kadıköy	(0 216) 348 82 82
Gaziantep	İncilipinar Mah. Gazimuhtarpaşa Bul. Kepkepzade Park İş Merkezi B Blok No: 18 Kat: 1 D: 5	(0 342) 232 35 35
Girne	Ziya Rızıkı Cad. Şehit Necati Gürkaya Sok. Kat: 1 D: 1 Gime - KKTC	(0 392) 815 14 55-0533 889 15 51
İzmir	Kültür Mahallesi, Cumhuriyet Bulvarı No:137 Cumhuriyet Apt. K:5 D:12 Konak - İzmir	(0 232) 445 01 61
İzmir Karşıyaka Şube	Yalı Mahallesi Ahmet Kemal Baysak Bulvarı No:42 D:11	(0 232) 241 19 24
İzmir İrtibat Bürosu	Şehit Nevres Bulvarı Eczacıbaşı Apartmanı No: 7 Kat: 2 Daire: 5 Pasaport Alsancak - Konak	(0 232) 241 24 50
İzmit	Hürriyet Cad. Kaya İşhanı No: 39/5 İzmit	(0 262) 323 11 33
İzmit İrtibat Bürosu	Ömerağa Mah. Alemdar Cad. İ. Kolaylı Apt. No: 8 Kat: 2 İzmit	(0 262) 260 01 01
Karadeniz Ereğli	Bağlık Mahallesi Karanfil Sokak No:16/A Karadeniz Ereğli - Zonguldak	(0 372) 316 40 50
Kartal	Üsküdar Cad. Cevat Kayacan Apt. No: 26 Kat: 4 D: 8 Kartal	(0 216) 306 22 71-306 22 06
Kayseri	Hunat Mah. Nuh Mehmet Baldöktü Sok. Gürcüoğlu Plaza No: 5 K: 3 D: 11 Melikgazi	(0 352) 221 08 68-222 82 51
Marmaris İrtibat Bürosu	Kemeraltı Mah. Orgeneral Mustafa Muğlalı Cad. Güven Apt. No: 22 D: 2 Marmaris	(0 252) 321 08 00
Merkez Şube	Akat Mahallesi Meydan Caddesi B Blok No: 16 D: 7 (Eski No D: 9) Beşiktaş	(0 212) 355 46 46
Mersin	İnönü Mah. 1401 Sok. No:32 Pozcu Evo Kat:2 No:10-11 Yenişehir Mersin	(0 324) 238 11 89
Trabzon İrtibat Bürosu	Kemerkaya Mahallesi Halkevi Cad. Mandıralı İş Merkezi No: 4 Daire: 4 Ortahisar	(0 462) 432 24 50

Uyarı Notu

Bu raporda yer alan yatırım bilgi, yorum ve tavsiyeleri, yorum ve tavsiyede bulunanların kişisel görüşlerine dayanmakta olup finansal bilgi ve genel yatırım tavsiyesi kapsamında hazırlanmıştır ve hiçbir şekilde yatırım danışmanlığı kapsamında değildir. Yatırım danışmanlığı hizmeti; yetkili kuruluşlar tarafından kişilerin risk ve getiri tercihleri dikkate alınarak kişiye özel sunulmaktadır. Burada yer alan yorum ve tavsiyeler ise genel niteliktedir. Bu tavsiyeler, mali durumunuz ile risk ve getiri tercihlerinize uygun olmayabilir. Bu nedenle, sadece burada yer alan bilgilere dayanarak yatırım kararı verilmesi beklentilerinize uygun sonuçlar doğurmayabilir.

Yatırım Danışmanlığı hizmeti talep edilmesi halinde; yatırımcının Tacirler Yatırım Menkul Değerler A.Ş. ile Yatırım Danışmanlığı sözleşmesi imzalamış olması, Yerindelik Testi'ni tamamlamış ve risk grubunun belirlemiş olması zorunludur.

Bu raporda yer alan her türlü bilgi, yorum ve tavsiye uygunluk testi ile tespit edilecek risk grubunuz ve getiri beklentiniz ile uyumlu olmayabilir. Dolayısıyla, uygunluk testi neticesinde risk grubunuz tespit edilmeden sadece burada yer alan bilgilere dayanılarak yatırım kararı verilmesi amaç, bilgi ve tecrübenize uygun sonuçlar doğurmayabilir.

Bu rapor herhangi bir sürede belirli bir getirinin sağlanacağına dair bir taahhüt içermemekte olup, zaman içerisinde piyasa koşullarında meydana gelen değişiklikler nedeniyle yorum ve tavsiyelerde değişiklikler söz konusu olabilir. Bu raporda bahsedilen yatırım araçlarının fiyatları ve değerleri yatırımcıların menfaatlerine aykırı olarak hareket edebilir ve netice itibarıyla yatırımcılar anaparalarını kaybetme riski ile karşı karşıya kalabilirler. Bu raporda yer alan geçmiş performans verileri gelecekte elde edilecek sonuçların bir garantisi olarak kabul edilemez.

Bu raporda yer alan tüm bilgiler ve görüşler yatırımcıları bilgilendirmek amacıyla, Tacirler Yatırım Menkul Değerler A.Ş. tarafından güncel ve güvenilir kaynaklardan temin edilmiş olmakla beraber, Tacirler Yatırım Menkul Değerler A.Ş. söz konusu bilgilerin doğru ve tam olduğunu taahhüt etmemektedir. Raporlardaki yorumlardan, bilgilerin tam veya doğru olmaması ve/veya güncellenme nedeniyle doğabilecek maddi ve manevi zararlardan Tacirler Yatırım Menkul Değerler A.Ş. ve çalışanları sorumlu tutulamaz.

Bu rapor, sadece gönderildiği kişilerin kullanımı içindir. Bu raporun tümü veya bir kısmı Tacirler Yatırım Menkul Değerler A.Ş.'nin yazılı izni olmadan çoğaltılamaz, yayınlanamaz veya üçüncü kişilere gösterilemez, ticari amaçla kullanılamaz. Aksi halde, Tacirler Yatırım Menkul Değerler A.Ş. uğramış olduğu bütün zarar ve ziyanı talep etme hakkını saklı tutar.