

Güne Başlarken

Günaydın. Yurtdışı dengeli, içeride ise BIST'te bir ay sonra ilk kez iki gün üst üste pozitif kapanış ile kısa vadeli momentum ve trend göstergelerinde hafif toparlanma görüyoruz. 9000 seviyesinin hemen altında kapanan BIST 100 endeksinde bugün 9080 ve 9180 dirençleri takip edilebilir. PPK'nın saat 14:00'te açıklayacağı faiz kararı (politika faizinin %50'de sabit bırakılmasını bekliyoruz) ve beraberinde yayımlayacağı karar metninde yer alacak ifadeler BIST açısından da belirleyici olacaktır. Büyümede zayıflığa vurgunun artırılması ve aylık enflasyon eğilimlerinde görülmek istenen gevşemenin Eylül'de yaşanmamasına rağmen geçici görülmesi ve Ekim'de beklendiğine dair bir sinyal verilmesi halinde, PPK'dan Kasım'da ya da Aralık'ta faiz indirim beklentileri yeniden artabilir. Bunun da BIST için destekleyici olmasını bekleriz. Bu açıdan, saat 14:00'te gelecek karar ve metin önemli olacaktır. Saat 15:15'te ECB faiz kararı takip edilecek. 25 baz puan faiz indirimi bekleniyor. 15:30'dan sonra ise ABD verileri öne çıkacak. Volatilitede artış görebiliriz. Türkiye 5 yıl vadeli CDS primleri güne 266 baz puandan başlıyor.

Ekonomik Takvim

- 12:00 | **Euro Bölgesi** | Tüketici Fiyat Endeksi (Eylül) |
- 14:00 | **Türkiye** | PPK Kararı |
- 15:30 | **ABD** | İşsizlik Başvuruları |

PİYASALAR

| Yurtiçi | Kapanış | 1 gün (%) | 1 hafta (%) |
|----------------|-----------|-----------|-------------|
| BIST 100 | 8.956,03 | 1,08 | -1,93 |
| BIST 30 | 10.018,84 | 1,09 | -1,50 |
| BIST 50 | 7.988,33 | 1,09 | -1,87 |
| BIST Tüm | 10.272,19 | 1,05 | -1,73 |
| BIST Banka | 12.956,76 | 0,36 | -1,89 |
| BIST Ulaştırma | 32.151,14 | 0,63 | -0,03 |
| BIST Sınai | 11.873,26 | 0,99 | -2,18 |

Yurtdışı Endeksler

| Son | 1 gün (%) | 1 hafta (%) | |
|------------|-----------|-------------|-------|
| Nasdaq | 18.367,08 | 0,3% | 0,5% |
| Dax | 19.432,81 | -0,3% | 1,2% |
| Cac 40 | 7.492,00 | -0,4% | -0,7% |
| FTSE 100 | 8.329,07 | 1,0% | 0,3% |
| Nikkei 225 | 39.247,48 | -1,1% | 1,7% |

Hazine Tahvilleri

| Son | Günlük D. (%) | YBB D. (%) | |
|----------------------|---------------|------------|-------|
| TR 10 Yıllık Tahvil | 25,66 | 6,27 | 9,80 |
| GER 10 Yıllık Tahvil | 2,18 | -2,11 | 8,56 |
| ABD 10 Yıllık Tahvil | 4,03 | 0,40 | 3,94 |
| ITA 10 Yıllık Tahvil | 3,41 | -1,93 | -8,99 |
| FR 10 Yıllık Tahvil | 2,92 | -1,88 | 14,97 |
| UK 10 Yıllık Tahvil | 4,06 | -0,56 | 14,83 |

Döviz

| Son | Günlük D. (%) | YBB D. (%) | |
|-------------|---------------|------------|-------|
| USDTRY | 34,21 | 0,10 | 16,06 |
| EURTRY | 37,23 | 0,25 | 13,71 |
| GBPTRY | 44,41 | -0,04 | 18,08 |
| BRENT (\$) | 74,18 | -0,05 | -3,49 |
| XAUUSD (\$) | 2678,71 | 0,18 | 29,85 |
| XAGUSD (\$) | 31,58 | -0,34 | 32,72 |
| COPPER (\$) | 4,33 | -0,46 | 11,92 |
| XPTUSD (\$) | 1006,00 | 0,89 | |

GÜNLÜK TEKNİK ANALİZ BAZLI HİSSE ÖNERİLERİ

| Hisse | ALIM Aralığı | SATIM Aralığı (TP) | Zarar KES (SL) |
|-------|---------------|--------------------|----------------|
| TCELL | 87.80 - 88.65 | 90.40 - 92.00 | 86.85 |
| SISE | 39.96 - 40.36 | 41.13 - 41.84 | 39.52 |
| TURSG | 12.14 - 12.25 | 12.49 - 12.71 | 12.00 |
| KCAER | 36.74 - 37.08 | 37.82 - 38.48 | 36.34 |

HAFTALIK TEKNİK ANALİZ BAZLI HİSSE ÖNERİLERİ

| Hisse | ALIM Aralığı | SATIM Aralığı (TP) | Zarar KES (SL) |
|-------|-----------------|--------------------|----------------|
| EREGL | 48.74 - 49.34 | 51.20 - 52.84 | 47.76 |
| GARAN | 119.00 - 120.40 | 125.00 - 129.00 | 116.60 |
| TTKOM | 45.04 - 45.58 | 47.32 - 48.82 | 44.12 |
| KOZAA | 57.80 - 58.50 | 60.70 - 62.65 | 56.65 |

Şirket ve Sektör Haberleri

ALVES: Alves Kablo, 7 milyon USD tutarında sözleşme imzaladı. Tutar, 12 aylık USD bazlı gelirlerinin %6'sına tekabül ediyor.

ATATP: Atp Ticari Bilgisayar, Güney Afrika menşeli Serviostech Servios ile hedeflenen ülkelerdeki satış ve satış sonrası müşteri desteği sağlamasını kapsayan sözleşme imzalandığını açıkladı.

AYGAZ: Aygaz, %20 oranında pay sahibi olduğu EYAŞ'ın ilk 9 aylık karından karşılanmak üzere 7.62 milyar TL kar payı dağıtılmasına karar verdiğini duyurdu.

BVSAN: Bülbüloğlu Vinç, 480 bin EUR tutarında sözleşme imzaladı. Tutar, 12 aylık EUR bazlı gelirlerinin %1'ine tekabül ediyor.

ESCOM: Escort Teknoloji, bağlı ortaklığı For Physician Eğitim Sağlık Teknoloji A.Ş.'nin bu defa 86 milyon TL şirket değeri üzerinden yeni bir yatırım olarak Alesta'nın şirketteki payının %5.9'a yükseldiğini açıkladı.

KONTR: Kontrolmatik Teknoloji, Irak Elektrik Bakanlığı'nın iki trafo merkezi rehabilitasyon ihalesini kazandı. Projelerin toplam bedeli 59,4 milyon USD olarak açıklandı. Bu tutar, 12 aylık USD bazlı gelirlerinin %30'una tekabül ediyor.

LUKSK: Lüks Kadife, yatırım teşvik belgesi kapsamında boyahanede kullanılmak üzere RAM Makinesi satın alınmasına karar verildiğini açıkladı.

PLTUR: Platform Turizm, ortak olduğu 'Platform Turizm-SOS Havacılık Adi Ortaklığı'nın ambulans uçak kiralama hizmeti faaliyetini gerçekleştirmek üzere kurulduğunu açıkladı.

PRKAB: Türk Prysmian Kablo, döviz bazlı maliyetlerindeki artış ve finansal yükleri yönetmek amacıyla grup şirketleriyle yaptığı anlaşmaları revize etti. Anlaşmaya göre, 2024 yılında TCMB "1 hafta repo" faizi %15 veya üzerinde olursa, lisans ve hizmet sözleşmelerinden doğan alacaklardan feragat edilecek. Bu düzenlemenin, şirketin 6 aylık vergi öncesi net karına 65-67 milyon TL olumlu etkisi olması bekleniyor. 2025 yılı itibarıyla sözleşme şartları eski haline dönecek.

| Yükselenler | Kapanış | Günlük (%) | Haftalık (%) |
|-------------------|---------|------------|--------------|
| Gübre Fabrikaları | 185,70 | 5,87 | -3,43 |
| Vestel Beyaz Eşya | 18,40 | 5,38 | 5,20 |
| Tav Havalimanları | 226,90 | 5,34 | 1,98 |
| Adel Kalemcilik | 36,70 | 4,86 | -3,42 |
| Anadolu Sigorta | 80,90 | 4,05 | -0,80 |

| Düşenler | Kapanış | Günlük (%) | Haftalık (%) |
|------------------------|---------|------------|--------------|
| İş Yatırım | 31,60 | -2,35 | -6,56 |
| Anadolu Efes Biracılık | 181,20 | -1,63 | -8,72 |
| Reeder Teknoloji | 21,68 | -1,54 | -1,99 |
| Papillon Savunma Tekr | 74,30 | -1,46 | -2,24 |
| T. Vakıflar Bankası | 21,68 | -1,36 | -6,95 |

| BIST 100 Para Girişi | Para Girişi (mnTL) | P.D. Oranı (%) |
|----------------------|--------------------|----------------|
| EREGL | 219,86 | 0,20% |
| ISCTR | 91,87 | 0,13% |
| SISE | 81,76 | 0,11% |
| THYAO | 77,86 | 0,10% |
| TCELL | 64,03 | 0,09% |

| BIST 100 Para Çıkışı | Para Çıkışı (mnTL) | P.D. Oranı (%) |
|----------------------|--------------------|----------------|
| SAHOL | -209,88 | 0,15% |
| VAKBN | -70,71 | 0,11% |
| PGSUS | -69,55 | 0,06% |
| GARAN | -28,31 | 0,04% |
| ARCLK | -16,09 | 0,03% |

Şirket ve Sektör Haberleri

SAHOL: Bloomberg'in haberine göre Sabancı Holding ve E.ON SE, eşit hisseye sahip oldukları Enerjisa Üretim'in halka arzı için Citigroup, JPMorgan ve Morgan Stanley'e yetki verdi. Enerjisa Üretim, ülke genelinde yenilenebilir enerji, gaz ve kömür santrallerindeki yaklaşık 3.800 megavatlık kurulu gücüyle Türkiye'nin en büyük ikinci özel sektör enerji üreticisi konumunda bulunuyor. Net Aktif Değer tablolarına göre, Enerjisa Üretim, Sabancı Holding net aktif değerinin yaklaşık %20 - 25'ini oluşturuyor.

SEGMN: Şirket, 31.12.2023 tarihli finansal tablolara yansıyan enflasyon muhasebesi nedeniyle oluşan 615 milyon TL geçmiş yıllar zararlarını, dönem net kârı ve yedeklerden mahsup etme kararı aldı. Ayrıca, 30.06.2024 tarihli finansal tablolarda oluşan 1.8 milyar TL tutarındaki geçmiş yıllar zararları da sermaye düzeltmesi olumlu farklarından mahsup edilecek.

SKBNK: Avrupa İmar ve Kalkınma Bankası (EBRD) ile GEFF Türkiye kapsamında, sürdürülebilir tarım ve enerji verimliliği projeleri için kullanılacak 25 milyon EUR tutarında, 3 yıl vadeli kredi anlaşması imzalandı.

Ekonomi ve Politika Haberleri

10:00 Eylül Konut Satış İstatistikleri

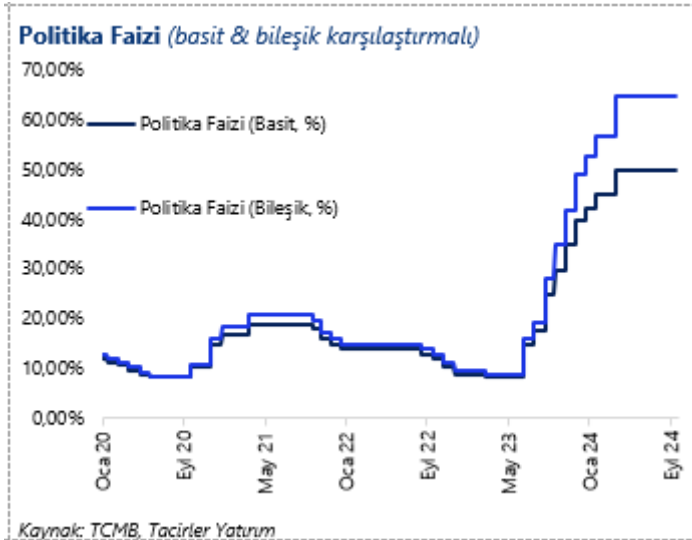
Konut satışları ağustos ayında 134.155 adet ile bu yılın en yüksek düzeyine ulaşırken, yıllık bazda %9,9 artış gösterdi. İpotekli konut satışları ağustosta yıllık %17,1 düşüşle 13.574 adet olurken, ağustos verisinin son bir yılın en yüksek satış düzeyini yansıtması dikkat çekti. Konut kredi faizlerindeki görünümü baktığımızda ağustos ayında bir önceki aya kıyasla faizlerde sınırlı bir geri çekilme yaşandığı izlenirken, faiz seviyesinin geçen yılın aynı dönemine göre ise halen yüksek seviyelerde bulunduğu takip ediliyor. Bu çerçevede geçtiğimiz yılın ağustos ayında aylık ortalama %36,22 olan konut kredi faizi Ağustos 2024'te ortalama %43,53 olarak gerçekleşti. Konut kredi faizi geçtiğimiz ayda (Temmuz 2024) ise ortalama %44,10 seviyesindeydi. Ağustos ayında yabancılara ise 2.257 adet konut satışı gerçekleştirilirken, burada yıllık %26,2 oranında bir gerileme yaşandı. Toplam konut satışları içinde yabancılara yapılan konut satışının payı ise %1,7 oldu.

10:00 Ağustos Kısa Vadeli Dış Borç İstatistikleri

Kısa vadeli dış borç stoku temmuzda 2023 yıl sonuna göre önemli bir değişim göstermeyerek 176,1 milyar dolar olarak gerçekleşti. Kısa vadeli dış borç verilerinde özellikle "kalan vadeye göre kısa vadeli dış borç stoku" verisini, diğer bir deyişle orijinal vadesine bakılmaksızın vadesine bir yıl ve daha kısa kalan dış borçları yakından takip ediyoruz. Söz konusu borç stoku Temmuz 2024 itibariyle 232,8 milyar dolar seviyesinde. Bu veriden şube ve iştiraklere borçları çıkararak baktığımızda borç stokunun 211,4 milyar dolar olduğu görülüyor. Bu veriye önümüzdeki 12 aylık cari açık beklentisini de ekliyoruz ve böylelikle Türkiye'nin önümüzdeki 1 yıllık süreçteki dış finansman ihtiyacını 235 milyar dolar civarında hesaplıyoruz.

14:00 Para Politikası Kurulu (PPK) Toplantı Kararı

Para Politikası Kurulu'nun (PPK) ekim ayında politika faizini değiştirmeyerek %50 düzeyinde sabit tutmasını bekliyoruz. Beklentilerin üzerinde gelen eylül enflasyon verileri sonrasında 21 Kasım'da 250 baz puan ile başlanmasını beklediğimiz faiz indirimlerinin ertelenme riskinin yüksek olduğunu değerlendiriyoruz. Yılın geri kalanında ekim ve kasım olmak üzere iki ayın enflasyon verisini alacağız. Eylül ayında beklentilerin üzerinde gelen aylık artış sonrasında TCMB'nin salt ekim ayı gerçekleşmesi ile kasım ayında faiz indirimlerine başlama motivasyonu bulamayacağı görüşündeyiz. Bu çerçevede 21 Kasım'daki PPK toplantısı öncesinde 8 Kasım'da gerçekleşecek olan TCMB 2024 – 4. Çeyrek Enflasyon Raporu sunumunda gelecek olan mesajlar takip edilecek.



Model Portföy

| Şirket Adı | Hisse Kodu | Son Fiyat (TL) | 12A Hedef Fiyat (TL) | Güncel Getiri (%) | Getiri Potansiyeli (%) | Ekleme Tarihi |
|-------------------|------------|----------------|----------------------|-------------------|------------------------|---------------|
| Migros | MGROS | ₺430,75 | ₺616,00 | 141% | 43% | 06-Haz-23 |
| Türk Hava Yolları | THYAO | ₺269,25 | ₺428,00 | 64% | 59% | 06-Haz-23 |
| Tupras | TUPRS | ₺147,20 | ₺208,10 | 141% | 41% | 06-Haz-23 |
| Lider Faktoring | LIDFA | ₺2,87 | ₺7,08 | -18% | 147% | 20-Kas-23 |
| Coca Cola | CCOLA | ₺47,96 | ₺88,82 | 32% | 85% | 27-Kas-23 |
| MLP Sağlık | MPARK | ₺306,25 | ₺419,30 | 17% | 37% | 10-May-24 |
| Mavi Giyim | MAVI | ₺79,60 | ₺147,00 | -20% | 85% | 27-Ağu-24 |
| Ford Otosan | FROTO | ₺915,50 | ₺1.292,00 | 1% | 41% | 28-Ağu-24 |

Kuruluşundan Bugüne MP Getirisi (%) 135%

Kuruluşundan Bugüne BIST 100 Endeks Getirisi (%) 67%

Kuruluşundan Bugüne MP / BIST 100 Göreceli Getiri (%) 41%

Son 1 yıl MP Getirisi (%) 20%

Son 1 yıl BIST 100 Endeks Getirisi (%) 10%

Son 1 yıl MP / BIST 100 Göreceli Getiri (%) 8%

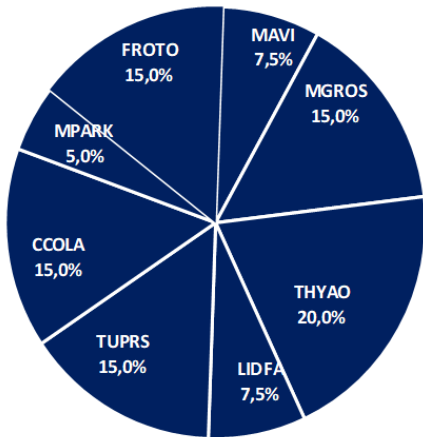
2024 Yılı MP Getirisi (%) 19%

2024 Yılı BIST 100 Endeks Getirisi (%) 20%

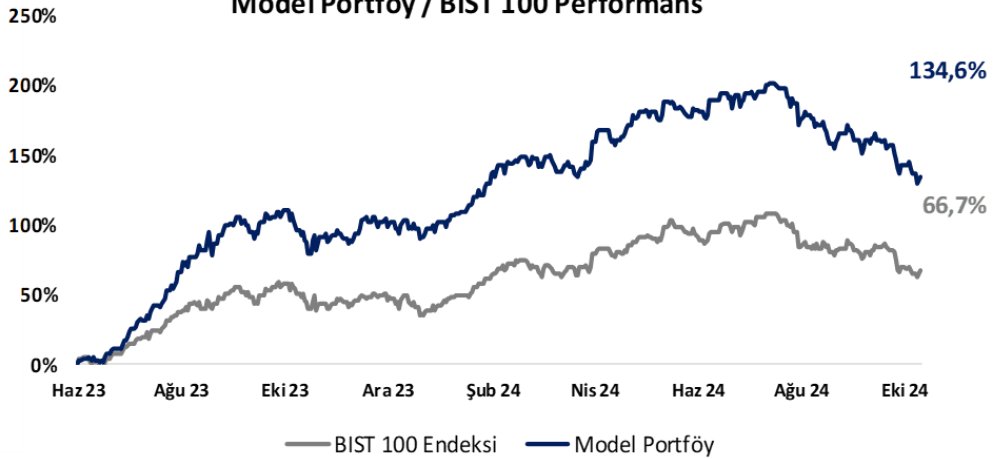
2024 Yılı MP / BIST 100 Göreceli Getiri (%) 0%

*MP: Tacirler Model Portföy

Model Portföy Ağırlık



Model Portföy / BIST 100 Performans



BIST 100 Teknik Analiz



| Vade | Üssel H.O. | H.O. Kesişim | Trend Yönü | Trendin Gücü | En son | 5 gün önce | 20 gün önce |
|------|------------|--------------|------------|-------------------|--------|------------|-------------|
| Kısa | 5 günlük | 5-22 | Aşağı | Kuvvetlenen düşüş | 8,911 | 9,004 | 9,878 |
| Orta | 22 günlük | 22-50 | Aşağı | Kuvvetlenen düşüş | 9,255 | 9,384 | 9,854 |
| Uzun | 50 günlük | 50-200 | Aşağı | Kuvvetlenen düşüş | 9,598 | 9,694 | 9,999 |

| BIST-100 | Destek 3 | Destek 2 | Destek 1 | Kapanış | Pivot | Direnç 1 | Direnç 2 | Direnç 3 |
|----------|----------|----------|----------|---------|-------|----------|----------|----------|
| | 8,680 | 8,780 | 8,880 | 8,956 | 8,900 | 9,000 | 9,080 | 9,180 |

İndikatör Yorum

Momentum (trendin ivmesini gösterir): 100 eşik değerinin hemen üzerinde. Hafif pozitif.

MACD (orta vadeli trend göstergesi): MACD (26,12) satım bölgesinde, ancak tepki veriyor. Nötr.

RSI (trendin gücünü gösterir): RSI aşırı satım bölgesinin hemen üzerinde tutunuyor. Nötr.

Hareketli Ortalamalar: BIST 100 endeksi 5 günlük hareketli ortalamasını yukarı kırdı. Hafif pozitif.

VIOP 30 Teknik Analiz



Ekim ayı VIOP 30 endeks kontratı, geçtiğimiz işlem gününde 10.151 puan seviyesinden günlük kapanış gerçekleştirdi. Bugün yukarı yönlü hareketlerde ilk olarak 10.250 ve ardından 10.350 puan seviyelerini takip edeceğiz. Aşağı yönlü olası hareketlerde 10.050 puan seviyesi ilk destek noktamızı oluştururken, ana desteğimiz 9.950 puan seviyesi.

| VIOP30 | Destek 3 | Destek 2 | Destek 1 | Kapanış | Direnç 1 | Direnç 2 | Direnç 3 |
|--------|----------|----------|----------|---------|----------|----------|----------|
| | 9.850 | 9.950 | 10.050 | 10.151 | 10.250 | 10.350 | 10.450 |

Günlük İşlemler

| Alan | Net Adet | % | Maliyet | Toplam | Satan | Net Adet | % | Maliyet | Toplam | Kurum | T.Adet | % | Maliyet | Net |
|----------------|----------|----|-----------|--------|----------------|----------|----|-----------|--------|-----------|---------|----|-----------|---------|
| GARANTI BBVA | 11.836 | 39 | 10081.085 | 15.904 | BANK-OF-AMERI | 20.299 | 67 | 10010.383 | 57.591 | YAPI KRE | 81.836 | 16 | 10032.952 | -488 |
| DENİZ YATIRIM | 4.764 | 16 | 9999.412 | 16.606 | IS YATIRIM | 4.908 | 16 | 9953.720 | 58.712 | IS YATIRI | 58.712 | 12 | 10025.779 | -4.908 |
| TEB YATIRIM | 3.389 | 11 | 9964.207 | 27.249 | AK YATIRIM | 2.122 | 7 | 10141.479 | 26.614 | BANK-OF- | 57.591 | 11 | 10023.174 | -20.299 |
| MEKSA YATIRIM | 2.380 | 8 | 10204.234 | 9.764 | A1 CAPITAL MEN | 593 | 2 | 9763.416 | 21.971 | INFO YAT | 33.949 | 7 | 10036.883 | 387 |
| YATIRIM-FINANS | 1.253 | 4 | 10155.827 | 5.723 | YAPI KREDI YAT | 488 | 2 | 9847.680 | 81.836 | TEB YATI | 27.249 | 5 | 10023.175 | 3.389 |
| DiGER | 6.600 | 22 | | 0 | DiGER | 1.812 | 6 | | 0 | DiGER | 248.351 | 49 | | 0 |

Kümülatif İşlemler

| Alan | Net Adet | % | Maliyet | Toplam | Satan | Net Adet | % | Maliyet | Toplam | Kurum | T.Adet | % | Maliyet | Net |
|----------------|----------|----|-----------|-----------|---------------|----------|----|-----------|-----------|-----------|-----------|----|-----------|----------|
| YAPI KREDI YAT | 60.603 | 24 | 11188.302 | 2.798.779 | IS YATIRIM | 166.629 | 66 | 11009.257 | 2.510.515 | YAPI KRE | 2.798.779 | 16 | 10926.115 | 60.603 |
| TEB YATIRIM | 37.857 | 15 | 10622.037 | 1.107.013 | BANK-OF-AMERI | 69.057 | 27 | 10997.389 | 1.934.605 | IS YATIRI | 2.510.515 | 14 | 10929.765 | -166.629 |
| VAKIF YAT. | 31.132 | 12 | 11103.688 | 326.174 | HSBC YATIRIM | 9.329 | 4 | 11625.381 | 221.623 | BANK-OF- | 1.934.605 | 11 | 10967.572 | -69.057 |
| ZIRAAT YAT. | 21.208 | 8 | 11206.359 | 137.704 | GARANTI BBVA | 4.072 | 2 | 19626.710 | 496.194 | INFO YAT | 1.116.488 | 6 | 10956.379 | 9.480 |
| TACIRLER YAT. | 19.093 | 8 | 10971.702 | 378.275 | SEKER YATIRIM | 1.487 | 1 | 11242.472 | 102.411 | TEB YATI | 1.107.013 | 6 | 11101.600 | 37.857 |
| DiGER | 82.282 | 33 | | 0 | DiGER | 1.601 | 1 | | 0 | DiGER | 7.971.588 | 46 | | 0 |

Kaynak: Matriks / Tacirler Yatırım

FX Teknik Analiz

USD/TRY

Geçtiğimiz işlem gününde Türk lirası, dolar karşısında %0,12'lik geri çekilme ile günü 34,18 seviyesinden tamamlarken, Türkiye 5 yıllık CDS primi ise 266 baz puandan güne başlıyor. Teknik görünüm çerçevesinde kurun kısa vadede 34 üzerindeki hareketini korumasını ve 34 – 37 bandında işlem görmesini beklemekteyiz.



EUR/USD

EURUSD paritesi günü %0,27'lik kayıpla 1,0861 seviyesinden kapattı. Dün itibariyle 1,09 desteğinin altına sarkmış olan paritede aşağı yönlü eğilimin sürdüğünü görüyoruz. Teknik göstergeler düşüş potansiyelinin korunduğunu ve yakın vadede 1,08 – 1,10 bandının ön planda olabileceğine işaret ediyor. Paritede 1,0850 ve 1,0820 seviyeleri kısa vadeli destek, 1,09, 1,0915 ve 1,0950 seviyeleri ise direnç konumunda bulunuyor.



XAU/USD

ABD tahvil faizleri ve dolar endeksindeki yukarı yönlü düzeltme altında dönem dönem baskı yaratıyor olsa da, teknik ve temel dinamikler çerçevesinde yükseliş eğiliminde bozulma beklemiyor ve geri çekilmelerin alım fırsatı vereceğine ilişkin beklentimizi koruyoruz. Küresel merkez bankaları rezervlerini çeşitlendirmek adına altın almaya devam derken, varlığını koruyan jeopolitik riskler ve Fed'in faiz indirim süreci de altına ilişkin pozitif bir zemini işaret ediyor. Teknik olarak kısa vade için 2.500\$ – 2.800\$ bandını ön plana çıkarmaya devam ediyoruz.



XAG/USD

Gümüş fiyatları dünü %0,60 artışla 31,67\$ seviyesinden tamamlarken, altın / gümüş rasyosu ise 84,40 seviyesine geldi. Teknik göstergelerin ürettikleri sinyaller doğrultusunda gümüşün 29,50\$ desteği üzerindeki hareketini korumasını bekliyor ve bu seviyeye doğru yaşanabilecek geri çekilmelerin alım fırsatı sunabileceğini değerlendiriyoruz. Gümüşte 30,85\$, 30,53\$ ve 30,15\$ seviyeleri direnç, 31,16\$, 31,48\$ ve 31,85\$ seviyeleri ise destek konumunda.



Pay Alım Satım ve Son İki Haftalık Yeni İş İlişkileri

| Alıcı | Satıcı | Şirket | Türü | # lot | İşlem Fiyatı (TL) | İşlem sonrası sermaye içindeki payı |
|-----------------------|--------------------|--------|-----------|---------|-------------------|-------------------------------------|
| TKFEN | | TKFEN | Geri Alım | 300.000 | 66,57 | 0.92% |
| LKMNH | | LKMNH | Geri Alım | 42.500 | 15,37 | 1.93% |
| FRIGO | | FRIGO | Geri Alım | 50.000 | 7,30 | 0.01% |
| IZMDC | | IZMDC | Geri Alım | 476.831 | 5,26 | 4.28% |
| GEDİK | | GEDİK | Geri Alım | 200.000 | 6,79 | 2.02% |
| ADGYO | | ADGYO | Geri Alım | 151.431 | 29,94 | 4.49% |
| TABGD | | TABGD | Geri Alım | 45.245 | 131,51 | 0.03% |
| ADESA MAĞAZACILIK | | DESA | Piyasa | 30.000 | 19,44 | 1.21% |
| İLBAK HOLDİNG A.Ş. | | PCILT | Piyasa | 100.000 | 18,38 | 41.21% |
| RUZY FİNANSAL H. A.Ş. | | ALMAD | Piyasa | 500.000 | 6,46 | 0.62% |
| | FUZUL HOLDİNG A.Ş. | FZLGY | Piyasa | 111.427 | 16,40 | 69.63% |

YENİ İŞ İLİŞKİLERİ (Son İki Hafta)

| Tarih | Şirket | İş Tanımı | Toplam Sözleşme Tutarı (mn TL) | 2023 Ciro (mn TL) | 2023 Ciro (%) | Son 12 Ay Ciro (mn TL) | Son 12 ay Ciro (%) | Açıklama Tarihinden Bugüne Getiri (%) |
|------------|--------|---|--------------------------------|-------------------|---------------|------------------------|--------------------|---------------------------------------|
| 16/10/2024 | HRKET | Ağır yük kaldırma işi | 24,8 | 1.593,6 | 1,6% | 2.387,1 | 1,0% | 0,0% |
| | BVSAN | Vinç üretimi ve teslimatı | 17,8 | 2.121,4 | 0,8% | 2.713,9 | 0,7% | 0,0% |
| | ALVES | Yurtiçi bakır kablo ve tel satışı | 239,3 | 3.035,7 | 7,9% | 4.112,6 | 5,8% | 0,0% |
| 15/10/2024 | ORGE | Elektrik tesisat iş alımı | 256,0 | 1.975,9 | 13,0% | 2.850,5 | 9,0% | 0,8% |
| | OZATD | Gemi tamir ve onarım iş alımı | 68,4 | 2.309,1 | 3,0% | 2.357,9 | 2,9% | -1,9% |
| | COSMO | Yurtiçi mekanik malzeme tedariki | 18,8 | 321,4 | 5,9% | 399,7 | 4,7% | 6,0% |
| | COSMO | Yurtdışı mekanik malzeme tedariki | 16,1 | 321,4 | 5,0% | 399,7 | 4,0% | 6,0% |
| 14/10/2024 | MIATK | Bağış yönetim yazılımı iş alımı | 28,6 | 1.401,0 | 2,0% | 2.267,6 | 1,3% | 4,6% |
| | DCTTR | Pamuk satışı | 30,5 | 1.767,1 | 1,7% | 2.886,0 | 1,1% | 1,4% |
| 11/10/2024 | MEGAP | Hazır giyim ürünü satışı | 150,0 | 4.086,6 | 3,7% | 5.440,7 | 2,8% | -5,3% |
| | GEREL | BusBar satışı | 48,8 | 1.459,7 | 3,3% | 2.159,6 | 2,3% | -5,2% |
| | MIATK | Güvenlik teknolojileri sistemleri temini iş alımı | 32,4 | 1.401,0 | 2,3% | 2.267,6 | 1,4% | 1,8% |
| | FORTE | Donanım temini iş alımı | 56,4 | 664,8 | 8,5% | 1.022,2 | 5,5% | 1,6% |
| 09/10/2024 | BRLSM | Elektrik tesisat iş alımı | 33,0 | 3.968,2 | 0,8% | 4.615,3 | 0,7% | 2,0% |
| | MARBL | Mermer tedarik sözleşmesi | 8,3 | 1.655,6 | 0,5% | 2.124,7 | 0,4% | -1,1% |
| | SNICA | Yurt içi boru ve kombi satışı | 11,1 | 2.215,1 | 0,5% | 2.609,4 | 0,4% | -2,8% |
| | GEREL | BusBar satışı | 17,4 | 1.459,7 | 1,2% | 2.159,6 | 0,8% | -3,5% |
| 08/10/2024 | KARNS | Araç sipariş alımı | 660,5 | 7.547,7 | 8,8% | 9.277,1 | 7,1% | 4,2% |
| | ARDYZ | Sanal eğitim simülatörü bakım ve modernizasyonu | 23,5 | 1.140,6 | 2,1% | 1.757,2 | 1,3% | 1,2% |
| | SNICA | Yurt içi boru ve radyatör satışı | 17,5 | 2.215,1 | 0,8% | 2.609,4 | 0,7% | -1,9% |
| | SNICA | Yurt dışı boru ve radyatör satışı | 21,8 | 2.215,1 | 1,0% | 2.609,4 | 0,8% | -1,9% |
| 07/10/2024 | LINK | Güvenlik teknoloji ürünleri siparişi | 4,7 | 72,8 | 6,4% | 95,7 | 4,9% | 5,6% |
| | AKYHO | Santral inşa yapımı sözleşmesi | 38,1 | 102,1 | 37,3% | 109,7 | 34,7% | -0,7% |
| 04/10/2024 | OBAMS | Buğday Satışı | 338,5 | 23.433,2 | 1,4% | 26.746,2 | 1,3% | 4,1% |
| 03/10/2024 | ASELS | Deniz platformlarında faydalı yük satışı | 895,4 | 73.592,8 | 1,2% | 107.635,9 | 0,8% | -1,3% |
| | BVSAN | İş makinesi satışı | 17,1 | 2.121,4 | 0,8% | 2.713,9 | 0,6% | -2,4% |
| 02/10/2024 | SAYAS | Broadwind firmasından sipariş alımı | 18,6 | 912,6 | 2,0% | 1.312,4 | 1,4% | -4,7% |
| | MIATK | Özel güvenlik altyapı donanımları | 19,8 | 1.401,0 | 1,4% | 2.267,6 | 0,9% | -1,5% |
| | PLTUR | Ambulans uçak kiralama hizmeti | 557,8 | 2.550,2 | 21,9% | 3.291,8 | 16,9% | 0,8% |
| | KAREL | Motor kontrol sistemi siparişi | 32,8 | 9.458,1 | 0,3% | 11.991,0 | 0,3% | -2,5% |
| | KAREL | Askeri santral teslimatı | 29,3 | 9.458,1 | 0,3% | 11.991,0 | 0,2% | -2,5% |

BİST-100 endeksine dahil hisse senetleri için tahmini işlem aralıkları

| | Son Fiyat | Destek 3 | Destek 2 | Destek 1 | Pivot | Direnç 1 | Direnç 2 | Direnç 3 |
|-------|-----------|----------|----------|----------|----------|----------|----------|----------|
| ADEL | 36.70 | 33.60 | 34.22 | 35.46 | 36.08 | 37.32 | 37.94 | 39.18 |
| AEFES | 181.20 | 173.03 | 174.87 | 178.03 | 179.87 | 183.03 | 184.87 | 188.03 |
| AGHOL | 292.75 | 280.17 | 283.58 | 288.17 | 291.58 | 296.17 | 299.58 | 304.17 |
| AGROT | 12.75 | 11.74 | 11.98 | 12.37 | 12.61 | 13.00 | 13.24 | 13.63 |
| AKBNK | 54.50 | 51.75 | 52.40 | 53.45 | 54.10 | 55.15 | 55.80 | 56.85 |
| AKFGY | 1.86 | 1.80 | 1.81 | 1.84 | 1.85 | 1.88 | 1.89 | 1.92 |
| AKFYE | 17.70 | 16.90 | 17.15 | 17.43 | 17.68 | 17.96 | 18.21 | 18.49 |
| AKSA | 8.25 | 7.97 | 8.10 | 8.17 | 8.30 | 8.37 | 8.50 | 8.57 |
| AKSEN | 34.52 | 33.69 | 33.97 | 34.25 | 34.53 | 34.81 | 35.09 | 35.37 |
| ALARK | 87.05 | 81.85 | 83.05 | 85.05 | 86.25 | 88.25 | 89.45 | 91.45 |
| ALFAS | 49.14 | 45.87 | 46.53 | 47.83 | 48.49 | 49.79 | 50.45 | 51.75 |
| ALTNY | 87.30 | 83.22 | 84.83 | 86.07 | 87.68 | 88.92 | 90.53 | 91.77 |
| ANSGR | 80.90 | 73.55 | 75.20 | 78.05 | 79.70 | 82.55 | 84.20 | 87.05 |
| ARCLK | 139.70 | 134.80 | 135.90 | 137.80 | 138.90 | 140.80 | 141.90 | 143.80 |
| ARDYZ | 31.24 | 29.39 | 29.77 | 30.51 | 30.89 | 31.63 | 32.01 | 32.75 |
| ASELS | 57.05 | 54.92 | 55.38 | 56.22 | 56.68 | 57.52 | 57.98 | 58.82 |
| ASTOR | 69.60 | 64.68 | 65.67 | 67.63 | 68.62 | 70.58 | 71.57 | 73.53 |
| BERA | 12.82 | 12.32 | 12.46 | 12.64 | 12.78 | 12.96 | 13.10 | 13.28 |
| BIMAS | 472.00 | 455.58 | 459.17 | 465.58 | 469.17 | 475.58 | 479.17 | 485.58 |
| BINHO | 287.25 | 275.17 | 279.08 | 283.17 | 287.08 | 291.17 | 295.08 | 299.17 |
| BJKAS | 4.86 | 4.61 | 4.67 | 4.77 | 4.83 | 4.93 | 4.99 | 5.09 |
| BRSAN | 420.50 | 393.75 | 401.50 | 411.00 | 418.75 | 428.25 | 436.00 | 445.50 |
| BRYAT | 1795.00 | 1,704.67 | 1,728.33 | 1,761.67 | 1,785.33 | 1,818.67 | 1,842.33 | 1,875.67 |
| BTCIM | 148.90 | 141.57 | 144.63 | 146.77 | 149.83 | 151.97 | 155.03 | 157.17 |
| CANTE | 1.45 | 1.39 | 1.40 | 1.43 | 1.44 | 1.47 | 1.48 | 1.51 |
| CCOLA | 47.96 | 44.69 | 45.51 | 46.73 | 47.55 | 48.77 | 49.59 | 50.81 |
| CIMSA | 31.62 | 30.31 | 30.71 | 31.17 | 31.57 | 32.03 | 32.43 | 32.89 |
| CLEBI | 1778.00 | 1,648.00 | 1,674.00 | 1,726.00 | 1,752.00 | 1,804.00 | 1,830.00 | 1,882.00 |
| CWENE | 157.60 | 150.60 | 152.60 | 155.10 | 157.10 | 159.60 | 161.60 | 164.10 |
| DOAS | 211.00 | 205.33 | 208.07 | 209.53 | 212.27 | 213.73 | 216.47 | 217.93 |
| DOHOL | 12.95 | 12.47 | 12.58 | 12.76 | 12.87 | 13.05 | 13.16 | 13.34 |
| ECILC | 37.82 | 36.67 | 37.01 | 37.41 | 37.75 | 38.15 | 38.49 | 38.89 |
| EGEEN | 9527.50 | 9,050.83 | 9,189.17 | 9,358.33 | 9,496.67 | 9,665.83 | 9,804.17 | 9,973.33 |
| EKGYO | 10.06 | 9.49 | 9.63 | 9.84 | 9.98 | 10.19 | 10.33 | 10.54 |
| ENERY | 228.00 | 215.10 | 218.20 | 223.10 | 226.20 | 231.10 | 234.20 | 239.10 |
| ENJSA | 55.60 | 52.08 | 52.87 | 54.23 | 55.02 | 56.38 | 57.17 | 58.53 |
| ENKAI | 44.98 | 42.23 | 42.91 | 43.95 | 44.63 | 45.67 | 46.35 | 47.39 |
| EREGL | 49.44 | 47.21 | 47.65 | 48.55 | 48.99 | 49.89 | 50.33 | 51.23 |
| EUPWR | 26.70 | 25.65 | 25.93 | 26.31 | 26.59 | 26.97 | 27.25 | 27.63 |
| FENER | 102.90 | 99.47 | 100.23 | 101.57 | 102.33 | 103.67 | 104.43 | 105.77 |
| FROTO | 915.50 | 884.17 | 893.83 | 904.67 | 914.33 | 925.17 | 934.83 | 945.67 |
| GARAN | 116.90 | 112.27 | 113.43 | 115.17 | 116.33 | 118.07 | 119.23 | 120.97 |
| GESAN | 40.58 | 38.79 | 39.15 | 39.87 | 40.23 | 40.95 | 41.31 | 42.03 |
| GOLTS | 370.00 | 344.17 | 349.33 | 359.67 | 364.83 | 375.17 | 380.33 | 390.67 |
| GUBRF | 185.70 | 164.37 | 169.23 | 177.47 | 182.33 | 190.57 | 195.43 | 203.67 |
| HALKB | 16.38 | 15.26 | 15.51 | 15.95 | 16.20 | 16.64 | 16.89 | 17.33 |
| HEKTS | 3.77 | 3.62 | 3.66 | 3.71 | 3.75 | 3.80 | 3.84 | 3.89 |
| ISCTR | 12.51 | 12.11 | 12.21 | 12.36 | 12.46 | 12.61 | 12.71 | 12.86 |
| ISMEN | 31.60 | 30.43 | 31.01 | 31.31 | 31.89 | 32.19 | 32.77 | 33.07 |
| KARSN | 14.69 | 14.01 | 14.16 | 14.42 | 14.57 | 14.83 | 14.98 | 15.24 |

BİST-100 endeksine dahil hisse senetleri için tahmini işlem aralıkları

| | Son Fiyat | Destek 3 | Destek 2 | Destek 1 | Pivot | Direnç 1 | Direnç 2 | Direnç 3 |
|--------|-----------|----------|----------|----------|----------|----------|----------|----------|
| KCAER | 36.82 | 34.05 | 34.61 | 35.71 | 36.27 | 37.37 | 37.93 | 39.03 |
| KCHOL | 182.20 | 172.03 | 174.07 | 178.13 | 180.17 | 184.23 | 186.27 | 190.33 |
| KLSE | 33.34 | 31.55 | 31.99 | 32.67 | 33.11 | 33.79 | 34.23 | 34.91 |
| KONTR | 41.10 | 35.85 | 37.69 | 39.39 | 41.23 | 42.93 | 44.77 | 46.47 |
| KONYA | 6120.00 | 5,623.33 | 5,781.67 | 5,950.83 | 6,109.17 | 6,278.33 | 6,436.67 | 6,605.83 |
| KOZAA | 56.05 | 52.77 | 53.58 | 54.82 | 55.63 | 56.87 | 57.68 | 58.92 |
| KOZAL | 20.08 | 18.81 | 19.12 | 19.60 | 19.91 | 20.39 | 20.70 | 21.18 |
| KRDMD | 27.30 | 25.94 | 26.22 | 26.76 | 27.04 | 27.58 | 27.86 | 28.40 |
| KTLEV | 50.40 | 47.10 | 47.80 | 49.10 | 49.80 | 51.10 | 51.80 | 53.10 |
| LMKDC | 21.46 | 19.74 | 20.30 | 20.88 | 21.44 | 22.02 | 22.58 | 23.16 |
| MAVI | 79.60 | 76.60 | 77.20 | 78.40 | 79.00 | 80.20 | 80.80 | 82.00 |
| MGROS | 430.75 | 407.83 | 412.42 | 421.58 | 426.17 | 435.33 | 439.92 | 449.08 |
| MIATK | 38.42 | 37.17 | 37.49 | 37.95 | 38.27 | 38.73 | 39.05 | 39.51 |
| MPARK | 306.25 | 281.83 | 288.42 | 297.33 | 303.92 | 312.83 | 319.42 | 328.33 |
| OBAMS | 36.70 | 35.12 | 35.74 | 36.22 | 36.84 | 37.32 | 37.94 | 38.42 |
| ODAS | 5.70 | 5.53 | 5.57 | 5.64 | 5.68 | 5.75 | 5.79 | 5.86 |
| OTKAR | 456.50 | 440.58 | 445.17 | 450.83 | 455.42 | 461.08 | 465.67 | 471.33 |
| OYAKC | 56.70 | 50.33 | 52.27 | 54.48 | 56.42 | 58.63 | 60.57 | 62.78 |
| PAPIL | 74.30 | 69.18 | 71.07 | 72.68 | 74.57 | 76.18 | 78.07 | 79.68 |
| PEKGY | 4.10 | 3.94 | 3.99 | 4.04 | 4.09 | 4.14 | 4.19 | 4.24 |
| PETKM | 19.39 | 18.77 | 18.92 | 19.15 | 19.30 | 19.53 | 19.68 | 19.91 |
| PGSUS | 234.50 | 224.00 | 226.30 | 230.40 | 232.70 | 236.80 | 239.10 | 243.20 |
| REEDR | 21.68 | 19.49 | 20.49 | 21.09 | 22.09 | 22.69 | 23.69 | 24.29 |
| RGYAS | 104.10 | 100.63 | 101.57 | 102.83 | 103.77 | 105.03 | 105.97 | 107.23 |
| SAHOL | 88.50 | 83.00 | 84.80 | 86.65 | 88.45 | 90.30 | 92.10 | 93.95 |
| SASA | 3.89 | 3.68 | 3.72 | 3.81 | 3.85 | 3.94 | 3.98 | 4.07 |
| SISE | 40.04 | 37.19 | 37.77 | 38.91 | 39.49 | 40.63 | 41.21 | 42.35 |
| SKBNK | 4.05 | 3.89 | 3.93 | 3.99 | 4.03 | 4.09 | 4.13 | 4.19 |
| SMRTG | 34.72 | 33.57 | 33.91 | 34.31 | 34.65 | 35.05 | 35.39 | 35.79 |
| SOKM | 42.28 | 41.32 | 41.60 | 41.94 | 42.22 | 42.56 | 42.84 | 43.18 |
| TABGD | 135.40 | 126.97 | 129.13 | 132.27 | 134.43 | 137.57 | 139.73 | 142.87 |
| TAVHL | 226.90 | 207.40 | 211.30 | 219.10 | 223.00 | 230.80 | 234.70 | 242.50 |
| TECELL | 88.00 | 82.95 | 84.00 | 86.00 | 87.05 | 89.05 | 90.10 | 92.10 |
| THYAO | 269.25 | 259.50 | 261.75 | 265.50 | 267.75 | 271.50 | 273.75 | 277.50 |
| TKFEN | 65.65 | 59.97 | 61.88 | 63.77 | 65.68 | 67.57 | 69.48 | 71.37 |
| TMSN | 114.60 | 109.83 | 111.07 | 112.83 | 114.07 | 115.83 | 117.07 | 118.83 |
| TOASO | 193.20 | 183.70 | 186.00 | 189.60 | 191.90 | 195.50 | 197.80 | 201.40 |
| TSKB | 11.14 | 10.64 | 10.75 | 10.95 | 11.06 | 11.26 | 11.37 | 11.57 |
| TTKOM | 47.52 | 43.49 | 44.41 | 45.97 | 46.89 | 48.45 | 49.37 | 50.93 |
| TTRAK | 716.50 | 679.83 | 697.17 | 706.83 | 724.17 | 733.83 | 751.17 | 760.83 |
| TUKAS | 6.52 | 6.25 | 6.33 | 6.43 | 6.51 | 6.61 | 6.69 | 6.79 |
| TUPRS | 147.20 | 141.93 | 143.27 | 145.23 | 146.57 | 148.53 | 149.87 | 151.83 |
| TURSG | 12.16 | 11.39 | 11.55 | 11.85 | 12.01 | 12.31 | 12.47 | 12.77 |
| ULKER | 126.40 | 122.13 | 123.27 | 124.83 | 125.97 | 127.53 | 128.67 | 130.23 |
| VAKBN | 21.68 | 20.61 | 20.95 | 21.31 | 21.65 | 22.01 | 22.35 | 22.71 |
| VESBE | 18.40 | 16.62 | 16.97 | 17.69 | 18.04 | 18.76 | 19.11 | 19.83 |
| VESTL | 59.45 | 56.58 | 57.22 | 58.33 | 58.97 | 60.08 | 60.72 | 61.83 |
| YEOTK | 156.50 | 145.63 | 149.17 | 152.83 | 156.37 | 160.03 | 163.57 | 167.23 |
| YKBNK | 27.10 | 25.40 | 25.74 | 26.42 | 26.76 | 27.44 | 27.78 | 28.46 |
| ZOREN | 4.07 | 3.78 | 3.88 | 3.98 | 4.08 | 4.18 | 4.28 | 4.38 |

Dip Zirve Analizi (BİST-50 endeksine dahil hisse senetleri için)

| Hisse Senedi | Son Fiyat (TL) | 52 hafta | | Yılbaşından beri | | Dipten uzaklık | | Zirveye yakınlık | | Dipten uzaklık sıralaması | | Zirveye yakınlık sıralaması | |
|-----------------|-------------------|----------|-----------|------------------|-----------|----------------|------|------------------|------|---------------------------|-------|-----------------------------|-------|
| | | En düşük | En Yüksek | En düşük | En Yüksek | 52 hafta | YBB | 52 hafta | YBB | 52 hafta | YBB | 52 hafta | YBB |
| AEFES | 181.20 | 92.34 | 304.75 | 120.82 | 304.75 | %96 | %50 | %68 | %68 | 46.00 | 40.00 | 17.00 | 15.00 |
| AKBNK | 54.50 | 26.37 | 70.75 | 33.41 | 70.75 | %107 | %63 | %30 | %30 | 47.00 | 43.00 | 36.00 | 35.00 |
| ALARK | 87.05 | 82.15 | 144.22 | 82.15 | 144.22 | %6 | %6 | %66 | %66 | 7.00 | 10.00 | 19.00 | 18.00 |
| ARCLK | 139.70 | 121.90 | 196.10 | 124.60 | 196.10 | %15 | %12 | %40 | %40 | 16.00 | 16.00 | 27.00 | 26.00 |
| ASELS | 57.05 | 38.69 | 67.30 | 45.14 | 67.30 | %47 | %26 | %18 | %18 | 33.00 | 25.00 | 47.00 | 47.00 |
| ASTOR | 69.60 | 65.15 | 134.05 | 65.15 | 134.05 | %7 | %7 | %93 | %93 | 9.00 | 13.00 | 8.00 | 6.00 |
| BIMAS | 472.00 | 262.96 | 625.78 | 286.37 | 625.78 | %79 | %65 | %33 | %33 | 42.00 | 45.00 | 33.00 | 32.00 |
| BRSAN | 420.50 | 348.25 | 1034.00 | 348.25 | 784.00 | %21 | %21 | %146 | %86 | 18.00 | 23.00 | 2.00 | 9.00 |
| CCOLA | 47.96 | 30.48 | 83.82 | 42.53 | 83.82 | %57 | %13 | %75 | %75 | 35.00 | 17.00 | 14.00 | 12.00 |
| DOAS | 211.00 | 192.31 | 356.24 | 204.83 | 356.24 | %10 | %3 | %69 | %69 | 12.00 | 3.00 | 16.00 | 14.00 |
| DOHOL | 12.95 | 10.33 | 17.77 | 11.07 | 17.77 | %25 | %17 | %37 | %37 | 19.00 | 20.00 | 29.00 | 28.00 |
| EGEEN | 9,527.50 | 8614.25 | 18307.76 | 8935.00 | 18307.76 | %11 | %7 | %92 | %92 | 14.00 | 11.00 | 9.00 | 7.00 |
| EKGYO | 10.06 | 6.28 | 12.90 | 6.88 | 12.90 | %60 | %46 | %28 | %28 | 36.00 | 38.00 | 39.00 | 38.00 |
| ENJSA | 55.60 | 41.22 | 71.80 | 42.85 | 71.80 | %35 | %30 | %29 | %29 | 25.00 | 27.00 | 37.00 | 36.00 |
| ENKAI | 44.98 | 28.07 | 51.75 | 31.37 | 51.75 | %60 | %43 | %15 | %15 | 37.00 | 36.00 | 49.00 | 49.00 |
| EREGL | 49.44 | 35.86 | 60.25 | 37.76 | 60.25 | %38 | %31 | %22 | %22 | 27.00 | 29.00 | 44.00 | 43.00 |
| FROTO | 915.50 | 702.14 | 1249.00 | 707.45 | 1249.00 | %30 | %29 | %36 | %36 | 21.00 | 26.00 | 30.00 | 29.00 |
| GARAN | 116.90 | 42.23 | 138.30 | 52.60 | 138.30 | %177 | %122 | %18 | %18 | 50.00 | 50.00 | 46.00 | 46.00 |
| GUBRF | 185.70 | 130.50 | 405.00 | 130.50 | 221.50 | %42 | %42 | %118 | %19 | 30.00 | 35.00 | 7.00 | 45.00 |
| HALKB | 16.38 | 11.34 | 20.24 | 11.53 | 20.24 | %44 | %42 | %24 | %24 | 32.00 | 34.00 | 42.00 | 41.00 |
| HEKTS | 3.77 | 3.66 | 8.97 | 3.66 | 8.43 | %3 | %3 | %138 | %124 | 2.00 | 2.00 | 3.00 | 3.00 |
| ISCTR | 12.51 | 7.60 | 17.77 | 8.65 | 17.77 | %65 | %45 | %42 | %42 | 38.00 | 37.00 | 26.00 | 25.00 |
| KCAER | 36.82 | 24.43 | 68.77 | 27.87 | 68.77 | %51 | %32 | %87 | %87 | 34.00 | 30.00 | 10.00 | 8.00 |
| KCHOL | 182.20 | 129.23 | 270.75 | 133.37 | 270.75 | %41 | %37 | %49 | %49 | 29.00 | 33.00 | 22.00 | 21.00 |
| KONTR | 41.10 | 37.76 | 97.25 | 37.76 | 97.25 | %9 | %9 | %137 | %137 | 11.00 | 15.00 | 5.00 | 2.00 |
| KOZAL | 20.08 | 18.52 | 29.60 | 19.06 | 29.60 | %8 | %5 | %47 | %47 | 10.00 | 9.00 | 23.00 | 22.00 |
| KRDMD | 27.30 | 21.02 | 33.88 | 21.02 | 33.88 | %30 | %30 | %24 | %24 | 20.00 | 28.00 | 41.00 | 40.00 |
| MGROS | 430.75 | 317.71 | 584.00 | 324.85 | 584.00 | %36 | %33 | %36 | %36 | 26.00 | 31.00 | 31.00 | 30.00 |
| MIATK | 38.42 | 26.70 | 84.40 | 32.08 | 84.40 | %44 | %20 | %120 | %120 | 31.00 | 22.00 | 6.00 | 4.00 |
| ODAS | 5.70 | 5.53 | 13.49 | 5.53 | 11.06 | %3 | %3 | %137 | %94 | 3.00 | 4.00 | 4.00 | 5.00 |
| OYAKC | 56.70 | 51.45 | 81.50 | 54.20 | 81.50 | %10 | %5 | %44 | %44 | 13.00 | 6.00 | 25.00 | 24.00 |
| PETKM | 19.39 | 16.96 | 26.20 | 18.15 | 26.20 | %14 | %7 | %35 | %35 | 15.00 | 14.00 | 32.00 | 31.00 |
| PGSUS | 234.50 | 130.53 | 260.00 | 132.58 | 260.00 | %80 | %77 | %11 | %11 | 43.00 | 47.00 | 50.00 | 50.00 |
| REEDR | 21.68 | 16.40 | 79.50 | 19.21 | 79.50 | %32 | %13 | %267 | %267 | 23.00 | 18.00 | 1.00 | 1.00 |
| SAHOL | 88.50 | 50.39 | 111.00 | 56.83 | 111.00 | %76 | %56 | %25 | %25 | 39.00 | 42.00 | 40.00 | 39.00 |
| SASA | 3.89 | 3.77 | 6.83 | 3.77 | 6.48 | %3 | %3 | %75 | %66 | 4.00 | 5.00 | 13.00 | 17.00 |
| SISE | 40.04 | 37.48 | 55.64 | 37.48 | 55.64 | %7 | %7 | %39 | %39 | 8.00 | 12.00 | 28.00 | 27.00 |
| SOKM | 42.28 | 41.80 | 70.95 | 41.80 | 70.95 | %1 | %1 | %68 | %68 | 1.00 | 1.00 | 18.00 | 16.00 |
| TAVHL | 226.90 | 99.95 | 294.75 | 107.00 | 294.75 | %127 | %112 | %30 | %30 | 48.00 | 49.00 | 35.00 | 34.00 |
| TECELL | 88.00 | 46.60 | 115.30 | 57.25 | 115.30 | %89 | %54 | %31 | %31 | 45.00 | 41.00 | 34.00 | 33.00 |
| THYAO | 269.25 | 203.00 | 332.00 | 229.70 | 332.00 | %33 | %17 | %23 | %23 | 24.00 | 21.00 | 43.00 | 42.00 |
| TOASO | 193.20 | 183.70 | 353.75 | 183.70 | 353.75 | %5 | %5 | %83 | %83 | 6.00 | 8.00 | 11.00 | 10.00 |
| TTKOM | 47.52 | 18.82 | 57.80 | 24.48 | 57.80 | %152 | %94 | %22 | %22 | 49.00 | 48.00 | 45.00 | 44.00 |
| TTRAK | 716.50 | 611.39 | 1082.00 | 631.99 | 1082.00 | %17 | %13 | %51 | %51 | 17.00 | 19.00 | 20.00 | 19.00 |
| TUPRS | 147.20 | 112.07 | 189.77 | 119.95 | 189.77 | %31 | %23 | %29 | %29 | 22.00 | 24.00 | 38.00 | 37.00 |
| ULKER | 126.40 | 70.85 | 188.70 | 77.35 | 188.70 | %78 | %63 | %49 | %49 | 40.00 | 44.00 | 21.00 | 20.00 |
| VAKBN | 21.68 | 11.96 | 25.40 | 12.69 | 25.40 | %81 | %71 | %17 | %17 | 44.00 | 46.00 | 48.00 | 48.00 |
| VESTL | 59.45 | 42.54 | 107.30 | 44.56 | 107.30 | %40 | %33 | %80 | %80 | 28.00 | 32.00 | 12.00 | 11.00 |
| YKBNK | 27.10 | 15.17 | 39.46 | 18.47 | 39.46 | %79 | %47 | %46 | %46 | 41.00 | 39.00 | 24.00 | 23.00 |
| ZOREN | 4.07 | 3.87 | 6.94 | 3.87 | 6.94 | %5 | %5 | %71 | %71 | 5.00 | 7.00 | 15.00 | 13.00 |

YBB: Yılbaşından bugüne

Yatırım Merkezlerimiz

Genel Müdürlük

Nispetiye Cad. B-3 Blok Kat: 9 Akmerkez Etiler - İSTANBUL

0 212 355 46 46

| | | |
|------------------------------------|--|----------------------------------|
| Adana | Cemal Paşa Mah. Gazipaşa Bul. Cemal Uğurlu Apt. Kat: 1 D: 4 | (0 322) 457 77 55 |
| Akatlar İrtibat Bürosu | Akat Mahallesi Meydan Caddesi B Blok No: 16 D: 8 (Eski No D: 10) Beşiktaş | (0 212) 355 46 46 |
| Ankara | Remzi Oğuz Arık Mah. Tunalı Hilmi Cad. Yaprak Apt. No: 94 Kat: 2 D: 9 Kavaklıdere Çankaya | (0 312) 435 18 36 |
| Ankara - Çukurambar İrtibat Bürosu | Kızılırmak Mah.Ufuk Üniversitesi Cad. Next Level Loft Ofis No: 4/65 Kat: 24 Söğütözü Çankaya | (0 312) 909 87 70 |
| Antalya | Şirinyalı Mah. İsmet Gökşen Cad. Özden Apt. No:82/6 Muratpaşa | (0 242) 248 45 20 |
| Bakırköy | İstanbul Cad. Bakırköy İş Merkezi No: 6 Kat: 4 D: 14 Bakırköy | (0 212) 570 52 59 |
| Bodrum İrtibat Bürosu | Konacık Mahallesi, Atatürk Bulvarı, Arbor-Abdullah Ünal Çabuk İş Merkezi No: 285/1-A6 Bodrum | (0 212) 355 46 46 |
| Bursa | Konak Mah. Banş (120) Sokak , Ofis Artı Binası, Dış kapı No:3 Daire:33 Nilüfer-BURSA | (0 224) 225 64 10 |
| Çankaya İrtibat Bürosu | Çankaya Mahallesi Cinnah Caddesi Cinnah Apartmanı No: 55 D: 7-8 Çankaya / ANKARA | (0 212) 355 46 46 |
| Denizli | Urban İş Merkezi 2. Ticari Yol Daire 26 Kat: 6 Bayramyeri | (0 258) 265 87 85 |
| Erenköy | Bağdat Cad. Çubukçu Apt. No: 333 Kat: 2 D: 4 Kadıköy | (0 216) 348 82 82 |
| Gaziantep | İncilipinar Mah. Gazimuhtarpaşa Bul. Kepkepzade Park İş Merkezi B Blok No: 18 Kat: 1 D: 5 | (0 342) 232 35 35 |
| Girne | Ziya Rızıkı Cad. Şehit Necati Gürkaya Sok. Kat: 1 D: 1 Gime - KKTC | (0 392) 815 14 55-0533 889 15 51 |
| İzmir | Kültür Mahallesi, Cumhuriyet Bulvarı No:137 Cumhuriyet Apt. K:5 D:12 Konak - İzmir | (0 232) 445 01 61 |
| İzmir Karşıyaka Şube | Yalı Mahallesi Ahmet Kemal Baysak Bulvarı No:42 D:11 | (0 232) 241 19 24 |
| İzmir İrtibat Bürosu | Şehit Nevres Bulvarı Eczacıbaşı Apartmanı No: 7 Kat: 2 Daire: 5 Pasaport Alsancak - Konak | (0 232) 241 24 50 |
| İzmit | Hürriyet Cad. Kaya İşhanı No: 39/5 İzmit | (0 262) 323 11 33 |
| İzmit İrtibat Bürosu | Ömerağa Mah. Alemdar Cad. İ. Kolaylı Apt. No: 8 Kat: 2 İzmit | (0 262) 260 01 01 |
| Karadeniz Ereğli | Bağlık Mahallesi Karanfil Sokak No:16/A Karadeniz Ereğli - Zonguldak | (0 372) 316 40 50 |
| Kartal | Üsküdar Cad. Cevat Kayacan Apt. No: 26 Kat: 4 D: 8 Kartal | (0 216) 306 22 71-306 22 06 |
| Kayseri | Hunat Mah. Nuh Mehmet Baldöktü Sok. Gürcüoğlu Plaza No: 5 K: 3 D: 11 Melikgazi | (0 352) 221 08 68-222 82 51 |
| Marmaris İrtibat Bürosu | Kemeraltı Mah. Orgeneral Mustafa Muğlalı Cad. Güven Apt. No: 22 D: 2 Marmaris | (0 252) 321 08 00 |
| Merkez Şube | Akat Mahallesi Meydan Caddesi B Blok No: 16 D: 7 (Eski No D: 9) Beşiktaş | (0 212) 355 46 46 |
| Mersin | İnönü Mah. 1401 Sok. No:32 Pozcu Evo Kat:2 No:10-11 Yenişehir Mersin | (0 324) 238 11 89 |
| Trabzon İrtibat Bürosu | Kemerkaya Mahallesi Halkevi Cad. Mandıralı İş Merkezi No: 4 Daire: 4 Ortahisar | (0 462) 432 24 50 |

Uyarı Notu

Bu raporda yer alan yatırım bilgi, yorum ve tavsiyeleri, yorum ve tavsiyede bulunanların kişisel görüşlerine dayanmakta olup finansal bilgi ve genel yatırım tavsiyesi kapsamında hazırlanmıştır ve hiçbir şekilde yatırım danışmanlığı kapsamında değildir. Yatırım danışmanlığı hizmeti; yetkili kuruluşlar tarafından kişilerin risk ve getiri tercihleri dikkate alınarak kişiye özel sunulmaktadır. Burada yer alan yorum ve tavsiyeler ise genel niteliktedir. Bu tavsiyeler, mali durumunuz ile risk ve getiri tercihlerinize uygun olmayabilir. Bu nedenle, sadece burada yer alan bilgilere dayanarak yatırım kararı verilmesi beklentilerinize uygun sonuçlar doğurmayabilir.

Yatırım Danışmanlığı hizmeti talep edilmesi halinde; yatırımcının Tacirler Yatırım Menkul Değerler A.Ş. ile Yatırım Danışmanlığı sözleşmesi imzalamış olması, Yerindelik Testi'ni tamamlamış ve risk grubunun belirlemiş olması zorunludur.

Bu raporda yer alan her türlü bilgi, yorum ve tavsiye uygunluk testi ile tespit edilecek risk grubunuz ve getiri beklentiniz ile uyumlu olmayabilir. Dolayısıyla, uygunluk testi neticesinde risk grubunuz tespit edilmeden sadece burada yer alan bilgilere dayanılarak yatırım kararı verilmesi amaç, bilgi ve tecrübenize uygun sonuçlar doğurmayabilir.

Bu rapor herhangi bir sürede belirli bir getirinin sağlanacağına dair bir taahhüt içermemekte olup, zaman içerisinde piyasa koşullarında meydana gelen değişiklikler nedeniyle yorum ve tavsiyelerde değişiklikler söz konusu olabilir. Bu raporda bahsedilen yatırım araçlarının fiyatları ve değerleri yatırımcıların menfaatlerine aykırı olarak hareket edebilir ve netice itibarıyla yatırımcılar anaparalarını kaybetme riski ile karşı karşıya kalabilirler. Bu raporda yer alan geçmiş performans verileri gelecekte elde edilecek sonuçların bir garantisi olarak kabul edilemez.

Bu raporda yer alan tüm bilgiler ve görüşler yatırımcıları bilgilendirmek amacıyla, Tacirler Yatırım Menkul Değerler A.Ş. tarafından güncel ve güvenilir kaynaklardan temin edilmiş olmakla beraber, Tacirler Yatırım Menkul Değerler A.Ş. söz konusu bilgilerin doğru ve tam olduğunu taahhüt etmemektedir. Raporlardaki yorumlardan, bilgilerin tam veya doğru olmaması ve/veya güncellenme nedeniyle doğabilecek maddi ve manevi zararlardan Tacirler Yatırım Menkul Değerler A.Ş. ve çalışanları sorumlu tutulamaz.

Bu rapor, sadece gönderildiği kişilerin kullanımı içindir. Bu raporun tümü veya bir kısmı Tacirler Yatırım Menkul Değerler A.Ş.'nin yazılı izni olmadan çoğaltılamaz, yayınlanamaz veya üçüncü kişilere gösterilemez, ticari amaçla kullanılamaz. Aksi halde, Tacirler Yatırım Menkul Değerler A.Ş. uğramış olduğu bütün zarar ve ziyanı talep etme hakkını saklı tutar.