

Güne Başlarken

Günaydın. ABD'de üçüncü çeyrek bilanço sezonu zayıf başladı ve küresel borsalara da satış getirdi. BIST'te dün aşırı satım bölgelerinden yabancı alımlarıyla beraber gelen tepki bugün de devam edebilir. Büyüme ve finansallara yönelik zayıf görünüm ise devam ediyor, bu nedenle tepki alımlarının ne derece momentum kazanacağı izlenmeli. BIST 100 endeksi için izlediğimiz dirençler 8890, 9080 ve 9180; destekler ise 8850, 8760 ve 8680. Ajanda bugün sakin, yarından itibaren PPK ve ECB kararları ile ABD'de tüketim odaklı veriler izlenecek. PPK'dan faiz değişimi beklemiyoruz, karar metninde büyümede zayıflığa vurgu yapılması Kasım ayında faiz indirim umutlarını destekleyebilir ve BIST'e de pozitif yansiyabilir. Endeks için 12 aylık hedefler ortalama 13.400 civarında ve yaklaşık %50 getiri potansiyeline işaret ediyor. 3Ç24 finansalları hedef fiyatlarda ve endeks hedeflerinde aşağı revizyonlar getirebilir, ancak yine de beklenen enflasyon ve tahmini ortalama mevduat getirileri üzerinde bir potansiyel öngörülebileceğini düşünüyoruz. Bu nedenle de, içinde bulunduğumuz dönemin orta - uzun vadeli biriktirme fırsatı sunduğu düşüncemizi koruyoruz. BIST'te son dönemde endekste gerilemeye karşın anlamlı bir para çıkışı olmaması da sermaye gücü olan ve uzun vadeli bakan kurumsal yatırımcıların pozisyonlarını koruduğuna işaret ediyor. Türkiye 5 yıl vadeli CDS primleri güne 266 baz puandan başlıyor.

Ekonomik Takvim

- 15:30 | **ABD** | İhracat Fiyat Endeksi (Eylül) |
- 21:40 | **Euro Bölgesi** | AMB Başkanı Lagarde'ın Konuşması |

PİYASALAR

Yurtiçi	Kapanış	1 gün (%)	1 hafta (%)
BIST 100	8.860,30	1,85	-2,04
BIST 30	9.911,20	1,91	-1,34
BIST 50	7.902,13	1,87	-1,83
BIST Tüm	10.165,00	1,92	-1,98
BIST Banka	12.909,70	1,81	-1,00
BIST Ulaştırma	31.950,06	3,90	-0,52
BIST Sınai	11.757,16	1,49	-2,53

Yurtdışı Endeksler

Son	1 gün (%)	1 hafta (%)	
Nasdaq	18.315,59	-1,0%	0,1%
Dax	19.486,19	-0,1%	1,2%
Cac 40	7.521,97	-1,1%	-0,5%
FTSE 100	8.249,28	-0,5%	0,3%
Nikkei 225	39.247,48	-1,1%	1,7%

Hazine Tahvilleri

Son	Günlük D. (%)	YBB D. (%)	
TR 10 Yıllık Tahvil	24,15	0,63	3,32
GER 10 Yıllık Tahvil	2,25	-1,32	12,05
ABD 10 Yıllık Tahvil	4,04	0,05	4,07
ITA 10 Yıllık Tahvil	3,51	-1,15	-6,33
FR 10 Yıllık Tahvil	3,00	-1,32	18,16
UK 10 Yıllık Tahvil	4,06	-0,56	14,83

Döviz

Son	Günlük D. (%)	YBB D. (%)	
USDTRY	34,23	0,05	16,15
EURTRY	37,31	0,02	13,94
GBPTRY	44,76	-0,01	19,01
BRENT (\$)	74,25	-0,17	-3,40
XAUUSD (\$)	2667,36	0,17	29,30
XAGUSD (\$)	31,64	0,44	32,98
COPPER (\$)	4,34	0,33	12,13
XPTUSD (\$)	998,05	1,12	

GÜNLÜK TEKNİK ANALİZ BAZLI HİSSE ÖNERİLERİ

Hisse	ALIM Aralığı	SATIM Aralığı (TP)	Zarar KES (SL)
HALKB	15.97 - 16.12	16.43 - 16.72	15.80
EKGYO	9.80 - 9.90	10.10 - 10.27	9.70
TTKOM	46.30 - 46.72	47.66 - 48.50	45.80
TTRAK	723.50 - 730.00	744.50 - 757.50	715.50

HAFTALIK TEKNİK ANALİZ BAZLI HİSSE ÖNERİLERİ

Hisse	ALIM Aralığı	SATIM Aralığı (TP)	Zarar KES (SL)
EREGL	48.74 - 49.34	51.20 - 52.84	47.76
GARAN	119.00 - 120.40	125.00 - 129.00	116.60
TTKOM	45.04 - 45.58	47.32 - 48.82	44.12
KOZAA	57.80 - 58.50	60.70 - 62.65	56.65

Şirket ve Sektör Haberleri

AGESA: Agesa, 2024 Eylül brüt prim üretim rakamını açıkladı, buna göre; toplam brüt prim üretimi 10,3 milyar TL'ye ulaşarak ve bir önceki yılın aynı dönemine göre %98 oranında artışla gerçekleşti.

ASELS (Pozitif): Aselsan, 3Ç24 dönemi finansallarını piyasa beklentisinin %2 altında 2 milyar TL net kar ile açıkladı (Medyan beklenti: 2,046 milyar TL). Açıklanan net kar, bir önceki çeyreğe göre %12, bir önceki yılın aynı dönemine göre %22 oranında azaldı. Hem yurtiçi hem de küresel talepteki artış ile savunma sanayine ayrılan bütçedeki yükselişe beraber, ASELSAN hasılatını bir önceki yılın aynı çeyreğine göre %27 oranında artırdı. Bu durum, şirketin hem iç piyasada hem de uluslararası alanda büyüyen talebe başarılı bir şekilde yanıt verdiğini gösteriyor. Şirket, 3Ç24 döneminde operasyonel karlılığını piyasa beklentisinin %32 üzerinde 5,07 milyar TL düzeyinde açıkladı. Şirketin FAVÖK marjı ise %24 düzeyinde olan ortalama beklentilerin hafif altında %23,2 seviyesinde gerçekleşti. Net finansman giderlerinde ise bu çeyrekte artışın olduğu görülüyor. Şirketin bakiye siparişler rekor düzeyde seyretmeye devam ediyor. 3Ç24 itibarıyla şirketin tarihi zirve olan 12,6 milyar USD tutarında bakiye siparişi bulunurken, yılın geri kalanında 1,8-2,1 milyar USD tutarında ek sipariş beklenmektedir, bu rakam üçüncü çeyrekte alınan siparişlerin toplamını aşmaktadır. Ek olarak, 9A24'te imzalanan yurt dışı sözleşme tutarı geçen yılın aynı dönemine göre %52 artış gösterdi.

AHGAZ, ENERY: Ahlatçı Altın İşletmeleri A.Ş.'nin bünyesinde bulunan Gümüşhane ilindeki altın madeni sahasına ilişkin olarak, maden arama ve maden tesisi izni Trabzon Orman Bölge Müdürlüğü ve Gümüşhane Orman İşletme Müdürlüğü tarafından verildi.

AHGAZ, ENERY: Enerya Konya Gaz Dağıtım'ın Derbent İlçesini kapsayacak şekilde doğal gaz dağıtımını yapmak üzere lisans kapsamının genişletilmesine ilişkin EPDK'ya yaptığı başvuru onaylandı.

BIMAS: Bim geri aldığı payların bir kısmını sermaye azaltımı yoluyla itfa edilecek. Buna göre 607,2 milyon TL olan çıkarılmış sermayenin 600 milyon TL'ye indirilmesine karar verildi.

BIOEN: Biotrend Enerji, %100 bağlı ortaklığı Doğu Star Elektrik'in sermayesinin 200 milyon TL'den 350 milyon TL'ye yükseltilmesine karar verdi. Sermaye artırımını, şirketin alacaklarından karşılanacak.

Yükselenler	Kapanış	Günlük (%)	Haftalık (%)
Reeder Teknoloji	22,02	9,99	-1,87
Tümosan Motor Ve Tr	114,90	6,88	0,70
Kontrolmatik Teknoloj	39,98	5,77	-2,25
Agrotech Yüksek Tekn	12,41	5,62	-2,21
Girisim Elektrik Sanayi	40,00	5,49	2,46

Düşenler	Kapanış	Günlük (%)	Haftalık (%)
Coca Cola İçecek	47,46	-2,35	-11,04
Koza Anadolu Metal	54,90	-2,31	-2,40
Enerya Enerji	221,60	-2,21	-1,25
Tab Gıda Sanayi	134,00	-1,47	-7,27
Oyak Çimento Fabrika	57,05	-0,78	-8,65

BIST 100 Para Girişi	Para Girişi (mnTL)	P.D. Oranı (%)
THYAO	210,95	0,17%
PGSUS	183,93	0,16%
YKBNK	172,57	0,12%
EKGYO	62,44	0,12%
KCHOL	61,08	0,09%

BIST 100 Para Çıkışı	Para Çıkışı (mnTL)	P.D. Oranı (%)
ISCTR	-250,19	0,20%
AKBNK	-174,94	0,14%
TUPRS	-164,05	0,12%
BIMAS	-107,43	0,08%
GARAN	-82,32	0,08%

Şirket ve Sektör Haberleri

CCOLA: Coca Cola, Sri Lanka'daki Coca-Cola Beverages ile ilgili satın alma görüşmeleri yaptığını dair medyada çıkan haberleri yalanladı. Şirket, büyüme ve bölgesel genişleme fırsatlarını sürekli değerlendirse de, şu anda bu konuda TCCC ile herhangi bir görüşme olmadığını belirtti.

DESA: Desa Deri, İstanbul ve Antalya'da yer alan 2 şubesinin kapanışlarının yapıldığını açıkladı.

EBEBK: Ebebek, 3. çeyrek finansallarını 24 Ekim'de açıklayacağını duyurdu.

OZATD: Özata Denizcilik, 2 milyon USD tutarında sözleşme imzaladı. Tutar, 2023 yılı gelirlerinin %3'üne tekabül ediyor.

TURSG: Türkiye Sigorta, 2024 Eylül brüt prim üretim rakamını açıkladı, buna göre; toplam brüt prim üretimi 72,6 milyar TL'ye ulaşarak ve bir önceki yılın aynı dönemine göre %88 oranında artışla gerçekleşti.

Ekonomi ve Politika Haberleri

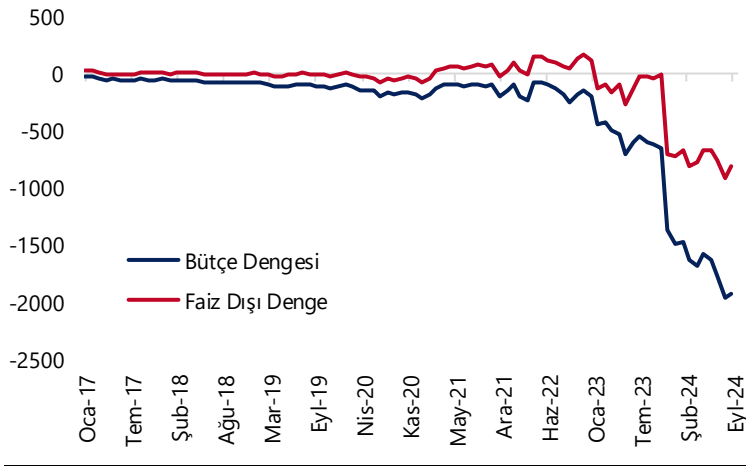
Saat 10:00'da eylül Konut Fiyat Endeksi açıklanacak

Konut Fiyat Endeksi (KFE) ağustos ayında aylık %3,6 ve yıllık %34,3 oranında artış kaydederek 146,4 seviyesinde oluşurken, fiyatlarda reel bazda yıllık %11,6 oranında düşüş kaydedildi. Konut fiyat artışının ocak ayından bu yana yıllık enflasyon artışının altında kaldığı dikkat çekiyor.

9 aylık bütçe açığı 1,07 trilyon TL'ye ulaştı

Merkezi yönetim bütçesi eylül ayında 100,5 milyar TL açık verirken, faiz dışı denge ise aynı dönemde 48,2 milyar TL fazla verdi. Geçen yılın aynı ayında 129,2 milyar TL bütçe açığı ve 58,5 milyar TL faiz dışı açık kaydedilmişti. Eylül verileri ile birlikte 12 aylık bütçe açığı 1,97 trilyon TL'den 1,94 TL'ye gerilerken, 12 aylık faiz dışı açık ise 926,6 milyar TL'den 819,9 milyar TL'ye geriledi. Ocak – Eylül döneminde ise bütçe açığı 1,07 trilyon TL, faiz dışı açık 161,3 milyar TL oldu. Eylül ayında bütçe gelirlerinde, bu aya ötelenen beyanname sürelerinin de etkisi ile birlikte yıllık bazda %88,5'lik güçlü bir artış yaşandı. Harcamalar tarafında ise yıllık %63,4 oranında bir artış yaşandığı dikkat çekiyor. Yıl sonu bütçe açığı / GSYİH tahminimizi %4,3 seviyesinde korumakla birlikte, bu oranın 2025 yılı sonunda %3'ün altına gerileyeceğini tahmin ediyoruz. Enflasyonla mücadele açısından eşgüdümlü bir maliye politikasının son derece önemli ve gerekli olduğu görüşünde olmakla birlikte, bu yıl mali desteğin son derece sınırlı kaldığını gözlemledik. Dolayısı ile 2025 yılında mali tarafta daha fazla sıkılaştırma görmeyi bekliyoruz. **Ayrıntılı rapor için [tıklayınız](#).**

Bütçe göstergeleri (12-aylık kümülatif, milyar TL)



Kaynak: Hazine ve Maliye Bakanlığı, Tacirler Yatırım

Hazine, ekim ayı iç borçlanma programını tamamladı

Hazine ve maliye Bakanlığı dün düzenlediği 3 yıl vadeli TÜFE'ye endeksli ve 5 yıl vadeli sabit kuponlu iki tahvil ihalesinde ROT satışlar dahil piyasalardan toplam 27,2 milyar TL borçlanırken, yine dün düzenlediği 2 yıl vadeli kira sertifikası doğrudan satışında ise 12,5 milyar TL'lik satış gerçekleştirdi. 3 ve 5 yıllık ihalelerde talep / satış rasyoları sırasıyla 1,74x ve 1,58x olarak gerçekleşti ve ihalelere gelen talebin düşük olduğu izlendi. 3 yıllık ihalede reel bileşik getiri %5,14 olurken, 5 yıllık ihalede ise ortalama bileşik getiri %34,08 oldu. Dün düzenlenen ihaleler ve doğrudan satış ile birlikte ekim ayı iç borçlanma programını tamamlayan Hazine, bu ay içinde toplam 209,7 milyar TL iç borçlanma gerçekleştirerek 212,8 milyar TL'lik projeksiyonun altında borçlanmış oldu.

- Hazine'nin bir sonraki üç aylık (Kasım – Ocak) iç borçlanma programı 31 Ekim Perşembe günü saat 17:30'da açıklanacak. Bir önceki programda (Ekim – Aralık) Hazine kasım ayına ilişkin olarak 119,9 milyar TL'lik itfasi karşılığında 182,2 milyar TL tutarında bir iç borçlanma öngörüsü paylaşmıştı.

Model Portföy

Şirket Adı	Hisse Kodu	Son Fiyat (TL)	12A Hedef Fiyat (TL)	Güncel Getiri (%)	Getiri Potansiyeli (%)	Ekleme Tarihi
Migros	MGROS	₺420,75	₺616,00	135%	46%	06-Haz-23
Türk Hava Yolları	THYAO	₺268,00	₺428,00	63%	60%	06-Haz-23
Tupras	TUPRS	₺145,70	₺208,10	139%	43%	06-Haz-23
Lider Faktoring	LIDFA	₺2,82	₺7,08	-19%	151%	20-Kas-23
Coca Cola	CCOLA	₺47,46	₺88,82	31%	87%	27-Kas-23
MLP Sağlık	MPARK	₺297,00	₺419,30	14%	41%	10-May-24
Mavi Giyim	MAVI	₺79,20	₺147,00	-20%	86%	27-Ağu-24
Ford Otosan	FROTO	₺911,50	₺1.292,00	1%	42%	28-Ağu-24

Kuruluşundan Bugüne MP Getirisi (%)

132%

Kuruluşundan Bugüne BIST 100 Endeks Getirisi (%)

65%

Kuruluşundan Bugüne MP / BIST 100 Göreceli Getiri (%)

41%

Son 1 yıl MP Getirisi (%)

18%

Son 1 yıl BIST 100 Endeks Getirisi (%)

9%

Son 1 yıl MP / BIST 100 Göreceli Getiri (%)

8%

2024 Yılı MP Getirisi (%)

18%

2024 Yılı BIST 100 Endeks Getirisi (%)

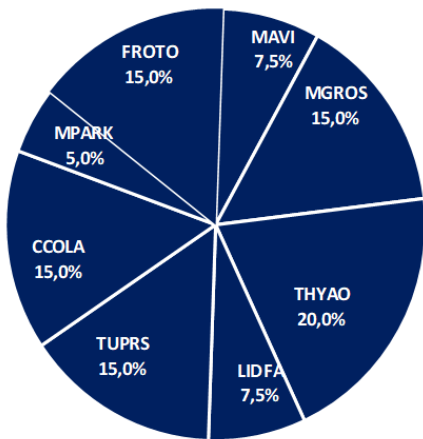
19%

2024 Yılı MP / BIST 100 Göreceli Getiri (%)

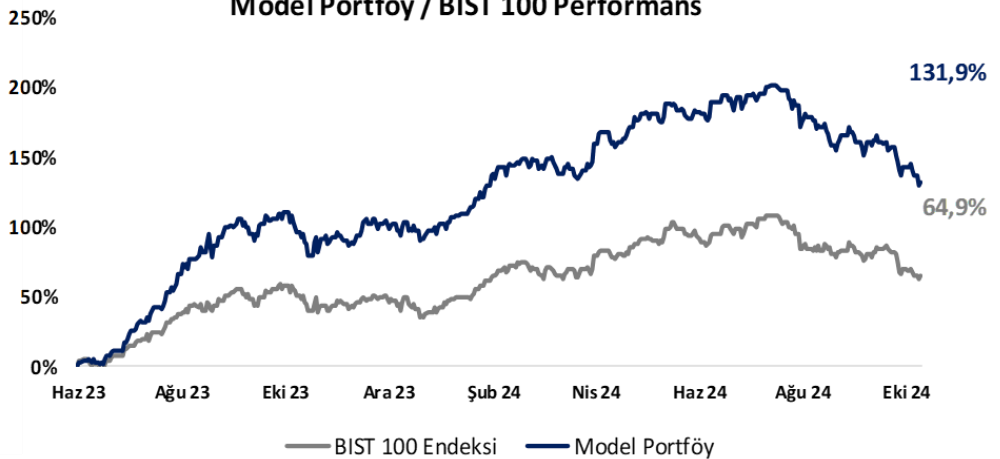
-1%

*MP: Tacirler Model Portföy

Model Portföy Ağırlık



Model Portföy / BIST 100 Performans



BIST 100 Teknik Analiz



Vade	Üssel H.O.	H.O. Kesişim	Trend Yönü	Trendin Gücü	En son	5 gün önce	20 gün önce
Kısa	5 günlük	5-22	Aşağı	Kuvvetlenen düşüş	8,888	9,068	9,903
Orta	22 günlük	22-50	Aşağı	Kuvvetlenen düşüş	9,284	9,432	9,856
Uzun	50 günlük	50-200	Aşağı	Kuvvetlenen düşüş	9,624	9,727	10,006

BIST-100	Destek 3	Destek 2	Destek 1	Kapanış	Pivot	Direnç 1	Direnç 2	Direnç 3
	8,680	8,760	8,850	8,860	8,812	9,000	9,080	9,180

İndikatör Yorum

Momentum (trendin ivmesini gösterir): 100 eşik değeri altında. Negatif.

MACD (orta vadeli trend göstergesi): MACD (26,12) yeniden satım bölgesinde. Negatif.

RSI (trendin gücünü gösterir): RSI aşırı satım bölgesinin hemen üzerinde tepki verdi. Nötr.

Hareketli Ortalamalar: BIST 100 endeksi tüm önemli ortalamalarının altında. Negatif.

VIOP 30 Teknik Analiz



Ekim ayı VIOP 30 endeks kontratı, geçtiğimiz işlem gününde 10.063 puan seviyesinden günlük kapanış gerçekleştirdi. Bugün yukarı yönlü hareketlerde ilk olarak 10.150 ve ardından 10.250 puan seviyelerini takip edeceğiz. Aşağı yönlü olası hareketlerde 9.950 puan seviyesi ilk destek noktamızı oluştururken, ana desteğimiz 9.850 puan seviyesi.

VIOP30	Destek 3	Destek 2	Destek 1	Kapanış	Direnç 1	Direnç 2	Direnç 3
	9.750	9.850	9.950	10.063	10.150	10.250	10.350

Günlük İşlemler

Alan	Net Adet	%	Maliyet	Toplam	Satan	Net Adet	%	Maliyet	Toplam	Kurum	T.Adet	%	Maliyet	Net
IS YATIRIM	16,534	54	9971.324	93,186	TACIRLER YAT.	5,537	18	9962.059	15,167	YAPI KRE	100,163	17	9984.739	303
BANK-OF-AMERI	7,727	25	9987.950	51,501	DENIZ YATIRIM	5,121	17	9978.534	22,619	IS YATIRI	93,186	15	9975.886	16,534
SEKER YATIRIM	2,554	8	10076.057	4,178	INFO YATIRIM M	2,712	9	10022.209	37,092	BANK-OF-	51,501	9	9988.068	7,727
MEKSA YATIRIM	2,262	7	9969.559	10,342	ZIRAAT YAT.	2,004	7	9985.154	4,602	INFO YAT	37,092	6	9995.625	-2,712
AT CAPITAL MEN	530	2	10049.200	15,780	HALK YATIRIM	1,911	6	10003.968	12,487	AK YATIR	36,085	6	9973.984	-799
DiGER	1,284	4		0	DiGER	13,606	44		0	DiGER	285,999	47		0

Kümülatif İşlemler

Alan	Net Adet	%	Maliyet	Toplam	Satan	Net Adet	%	Maliyet	Toplam	Kurum	T.Adet	%	Maliyet	Net
YAPI KREDI YAT	61,091	25	11177.593	2,716,943	IS YATIRIM	161,721	67	11041.291	2,451,803	YAPI KRE	2,716,943	16	10953.018	61,091
TEB YATIRIM	34,468	14	10686.717	1,079,764	BANK-OF-AMERI	48,758	20	11408.301	1,877,014	IS YATIRI	2,451,803	15	10951.413	-161,721
VAKIF YAT.	30,760	13	11115.132	315,380	GARANTI BBVA	15,908	7	12524.496	480,290	BANK-OF-	1,877,014	11	10996.548	-48,758
ZIRAAT YAT.	20,849	9	11247.041	130,551	HSBC YATIRIM	9,189	4	11626.235	219,113	INFO YAT	1,082,539	6	10985.215	9,093
TACIRLER YAT.	18,285	8	11039.745	363,309	MEKSA YATIRIM	2,014	1	13384.605	224,442	TEB YATI	1,079,764	6	11128.815	34,468
DiGER	75,283	31		0	DiGER	3,146	1		0	DiGER	7,723,237	46		0

Kaynak: Matriks / Tacirler Yatırım

FX Teknik Analiz

USD/TRY

GoÜ para birimleri haftanın ilk işlem gününde dolar karşısında satış ağırlıklı bir seyir izlerken, Türk lirası %0,03'lük sınırlı kazançla üst sıralarda yer alarak pozitif ayrıştı. USDTRY paritesi günü 34,27 seviyesinden tamamlarken, Türkiye 5 yıllık CDS primi ise 270,27 baz puandan 269,33 baz puana geriledi. Teknik görünüm çerçevesinde kurun kısa vadede 34 üzerindeki hareketini korumasını ve 34 – 37 bandında işlem görmesini beklemekteyiz.



EUR/USD

EURUSD paritesi haftanın ilk işlem gününde 1,0888 seviyesine kadar gerilemesinin ardından günü %0,26 kayıpla 1,0909 seviyesinden kapattı. Dün itibarıyla 1,09 desteğinin altına sarkmış olan paritede aşağı yönlü eğilimin sürdüğünü görüyoruz. Teknik göstergeler düşüş potansiyelinin korunduğunu ve yakın vadede 1,08 – 1,10 bandının ön planda olabileceğine işaret ediyor. Paritede 1,0875, 1,0850 ve 1,0820 seviyeleri kısa vadeli destek, 1,09, 1,0915 ve 1,0950 seviyeleri ise direnç konumunda bulunuyor.



XAU/USD

ABD tahvil faizleri ve dolar endeksindeki yukarı yönlü düzeltmen altında dönem dönem baskı yaratıyor olsa da, teknik ve temel dinamikler çerçevesinde yükseliş eğiliminde bozulama beklemiyor ve geri çekilmelerin alım fırsatı vereceğine ilişkin beklentimizi koruyoruz. Küresel merkez bankaları rezervlerini çeşitlendirmek adına altın almaya devam derken, varlığını koruyan jeopolitik riskler ve Fed'in faiz indirim süreci de altına ilişkin pozitif bir zemini işaret ediyor. Teknik olarak kısa vade için 2.500\$ – 2.800\$ bandını ön plana çıkarmaya devam ediyoruz.



XAG/USD

Gümüş fiyatları haftanın ilk işlem gününü %1'in üzerinde kayıpla 31,20\$ seviyesinden tamamlarken, altın / gümüş rasyosu ise 84,24 seviyesinden 84,91 seviyesine yükseldi. Teknik göstergelerin ürettikleri sinyaller doğrultusunda gümüşün 29,50\$ desteği üzerindeki hareketini korumasını bekliyor ve bu seviyeye doğru yaşanabilecek geri çekilmelerin alım fırsatı sunabileceğini değerlendiriyoruz. Gümüşte 30,85\$, 30,53\$ ve 30,15\$ seviyeleri direnç, 31,16\$, 31,48\$ ve 31,85\$ seviyeleri ise destek konumunda.



Pay Alım Satım ve Son İki Haftalık Yeni İş İlişkileri

Alıcı	Satıcı	Şirket	Türü	# lot	İşlem Fiyatı (TL)	İşlem sonrası sermaye içindeki payı
TKFEN		TKFEN	Geri Alım	300.000	64,21	0.84%
LKMNH		LKMNH	Geri Alım	37.750	15,32	1.89%
OBAMS		OBAMS	Geri Alım	60.130	37,22	2.05%
IZMDC		IZMDC	Geri Alım	220.953	5,21	4.24%
SISE		SISE	Geri Alım	1.000.000	38,20	2.31%
ADGYO		ADGYO	Geri Alım	39.713	30,00	4.44%
	FUZUL HOLDİNG A.Ş.	FZLGY	Piyasa	130.104	16,42	69.63%

Tarih	Şirket	İş Tanımı	Toplam Sözleşme Tutarı (mn TL)	2023 Ciro (mn TL)	2023 Ciro (%)	Son 12 Ay Ciro (mn TL)	Son 12 ay Ciro (%)	Açıklama Tarihinden Bugüne Getiri (%)
15/10/2024	ORGE	Elektrik tesisat iş alımı	256,0	1.975,9	13,0%	2.850,5	9,0%	0,0%
	OZATD	Gemi tamir ve onarım iş alımı	68,4	2.309,1	3,0%	2.357,9	2,9%	0,0%
	COSMO	Yurtiçi mekanik malzeme tedarigi	18,8	321,4	5,9%	399,7	4,7%	0,0%
	COSMO	Yurtdışı mekanik malzeme tedarigi	16,1	321,4	5,0%	399,7	4,0%	0,0%
14/10/2024	MIATK	Bağış yönetim yazılımı iş alımı	28,6	1.401,0	2,0%	2.267,6	1,3%	4,3%
	DCTTR	Pamuk satışı	30,5	1.767,1	1,7%	2.886,0	1,1%	0,7%
11/10/2024	MEGAP	Hazır giyim ürünü satışı	150,0	4.086,6	3,7%	5.440,7	2,8%	-4,5%
	GEREL	BusBar satışı	48,9	1.459,7	3,3%	2.159,6	2,3%	-4,4%
	MIATK	Güvenlik teknolojileri sistemleri temini iş alımı	32,4	1.401,0	2,3%	2.267,6	1,4%	1,5%
	FORTE	Donanım temini iş alımı	56,4	664,8	8,5%	1.022,2	5,5%	1,4%
09/10/2024	BRLSM	Elektrik tesisat iş alımı	33,0	3.968,2	0,8%	4.615,3	0,7%	2,2%
	MARBL	Memer tedarik sözleşmesi	8,4	1.655,6	0,5%	2.124,7	0,4%	-1,1%
	SNICA	Yurt içi boru ve kombi satışı	11,1	2.215,1	0,5%	2.609,4	0,4%	-3,0%
	GEREL	BusBar satışı	17,5	1.459,7	1,2%	2.159,6	0,8%	-2,7%
08/10/2024	KARSN	Araç sipariş alımı	663,2	7.547,7	8,8%	9.277,1	7,1%	2,9%
	ARDYZ	Sanal eğitim simülatörü bakım ve modernizasyonu	23,5	1.140,6	2,1%	1.757,2	1,3%	-2,1%
	SNICA	Yurt içi boru ve radyatör satışı	17,5	2.215,1	0,8%	2.609,4	0,7%	-2,1%
	SNICA	Yurt dışı boru ve radyatör satışı	21,8	2.215,1	1,0%	2.609,4	0,8%	-2,1%
07/10/2024	LINK	Güvenlik teknoloji ürünleri siparişi	4,7	72,8	6,4%	95,7	4,9%	5,4%
	AKYHO	Santral inşaa yapımı sözleşmesi	38,1	102,1	37,3%	109,7	34,8%	-2,6%
04/10/2024	OBAMS	Buğday Satışı	338,8	23.433,2	1,4%	26.746,2	1,3%	3,3%
03/10/2024	ASELS	Deniz platomlarında faydalı yük satışı	896,3	73.592,8	1,2%	107.635,9	0,8%	-3,1%
	BVSAN	İş makinesi satışı	17,1	2.121,4	0,8%	2.713,9	0,6%	-4,5%
02/10/2024	SAYAS	Broadwind firmasından sipariş alımı	18,6	912,6	2,0%	1.312,4	1,4%	-4,9%
	MIATK	Özel güvenlik altyapı donanımları	19,8	1.401,0	1,4%	2.267,6	0,9%	-1,7%
	PLTUR	Ambulans uçak kiralama hizmeti	558,4	2.550,2	21,9%	3.291,8	17,0%	1,7%
	KAREL	Motor kontrol sistemi siparişi	32,9	9.458,1	0,3%	11.991,0	0,3%	-1,9%
	KAREL	Askeri santral teslimatı	29,3	9.458,1	0,3%	11.991,0	0,2%	-1,9%
01/10/2024	KBORU	Altyapı boru alım işi	270,9	2.046,9	13,2%	3.570,0	7,6%	-10,6%
	ALVES	Altyapı enerji kabloları değişimi	84,1	3.035,7	2,8%	4.112,6	2,0%	-14,5%
	CVKMD	Maden cevheri satışı	119,5	1.778,8	6,7%	2.779,7	4,3%	3,2%
	PLTUR	Araç kiralama hizmet alımı işi	610	2.550	23,9%	3.292	18,5%	-6,3%
	ISKPL	Uygulamalı ses bariyeri projesi	156	1.536	10,2%	1.884	8,3%	-1,1%

BİST-100 endeksine dahil hisse senetleri için tahmini işlem aralıkları

	Son Fiyat	Destek 3	Destek 2	Destek 1	Pivot	Direnç 1	Direnç 2	Direnç 3
ADEL	35.00	33.96	34.36	34.68	35.08	35.40	35.80	36.12
AEFES	184.20	173.63	177.47	180.83	184.67	188.03	191.87	195.23
AGHOL	293.75	279.92	284.08	288.92	293.08	297.92	302.08	306.92
AGROT	12.41	11.08	11.44	11.92	12.28	12.76	13.12	13.60
AKBNK	54.35	51.23	52.02	53.18	53.97	55.13	55.92	57.08
AKFGY	1.85	1.77	1.79	1.82	1.84	1.87	1.89	1.92
AKFYE	17.49	16.65	16.84	17.17	17.36	17.69	17.88	18.21
AKSA	8.26	7.89	8.01	8.13	8.25	8.37	8.49	8.61
AKSEN	34.52	33.22	33.48	34.00	34.26	34.78	35.04	35.56
ALARK	84.80	80.10	81.30	83.05	84.25	86.00	87.20	88.95
ALFAS	47.68	45.89	46.41	47.05	47.57	48.21	48.73	49.37
ALTNV	88.10	84.03	85.27	86.68	87.92	89.33	90.57	91.98
ANSGR	77.75	74.70	75.85	76.80	77.95	78.90	80.05	81.00
ARCLK	140.30	132.43	134.37	137.33	139.27	142.23	144.17	147.13
ARDYZ	30.22	28.46	28.94	29.58	30.06	30.70	31.18	31.82
ASELS	56.00	53.03	53.87	54.93	55.77	56.83	57.67	58.73
ASTOR	67.60	62.98	64.07	65.83	66.92	68.68	69.77	71.53
BERA	12.76	12.15	12.28	12.52	12.65	12.89	13.02	13.26
BIMAS	467.75	447.00	455.75	461.75	470.50	476.50	485.25	491.25
BINHO	285.25	269.25	273.75	279.50	284.00	289.75	294.25	300.00
BJKAS	4.81	4.63	4.68	4.74	4.79	4.85	4.90	4.96
BRSAN	415.00	392.50	397.50	406.25	411.25	420.00	425.00	433.75
BRYAT	1773.00	1,650.67	1,676.33	1,724.67	1,750.33	1,798.67	1,824.33	1,872.67
BTCIM	148.60	141.53	144.07	146.33	148.87	151.13	153.67	155.93
CANTE	1.43	1.38	1.40	1.41	1.43	1.44	1.46	1.47
CCOLA	47.46	45.47	46.39	46.93	47.85	48.39	49.31	49.85
CIMSA	31.28	29.85	30.17	30.73	31.05	31.61	31.93	32.49
CLEBI	1711.00	1,602.00	1,631.00	1,671.00	1,700.00	1,740.00	1,769.00	1,809.00
CWENE	157.00	150.17	151.73	154.37	155.93	158.57	160.13	162.77
DOAS	211.60	202.17	204.33	207.97	210.13	213.77	215.93	219.57
DOHOL	12.81	12.28	12.41	12.61	12.74	12.94	13.07	13.27
ECILC	37.72	36.67	36.93	37.33	37.59	37.99	38.25	38.65
EGEEN	9417.50	8,648.33	8,829.17	9,123.33	9,304.17	9,598.33	9,779.17	10,073.33
EKGYO	9.83	9.23	9.36	9.59	9.72	9.95	10.08	10.31
ENERY	221.60	212.77	216.73	219.17	223.13	225.57	229.53	231.97
ENJSA	54.40	51.33	51.97	53.18	53.82	55.03	55.67	56.88
ENKAI	44.02	41.45	42.03	43.03	43.61	44.61	45.19	46.19
EREGL	48.44	46.74	47.16	47.80	48.22	48.86	49.28	49.92
EUPWR	26.62	25.04	25.46	26.04	26.46	27.04	27.46	28.04
FENER	102.20	98.87	99.53	100.87	101.53	102.87	103.53	104.87
FROTO	911.50	865.17	881.83	896.67	913.33	928.17	944.83	959.67
GARAN	117.50	111.50	113.10	115.30	116.90	119.10	120.70	122.90
GESAN	40.00	36.58	37.28	38.64	39.34	40.70	41.40	42.76
GOLTS	357.25	335.17	340.58	348.92	354.33	362.67	368.08	376.42
GUBRF	175.40	155.90	159.80	167.60	171.50	179.30	183.20	191.00
HALKB	16.00	15.12	15.33	15.67	15.88	16.22	16.43	16.77
HEKTS	3.71	3.59	3.62	3.67	3.70	3.75	3.78	3.83
ISCTR	12.49	11.96	12.10	12.29	12.43	12.62	12.76	12.95
ISMEN	32.36	30.76	31.08	31.72	32.04	32.68	33.00	33.64
KARSN	14.51	13.89	14.04	14.27	14.42	14.65	14.80	15.03

BİST-100 endeksine dahil hisse senetleri için tahmini işlem aralıkları

	Son Fiyat	Destek 3	Destek 2	Destek 1	Pivot	Direnç 1	Direnç 2	Direnç 3
KCAER	35.40	33.12	33.80	34.60	35.28	36.08	36.76	37.56
KCHOL	180.50	163.77	167.43	173.97	177.63	184.17	187.83	194.37
KLSE	33.08	31.38	31.76	32.42	32.80	33.46	33.84	34.50
KONTR	39.98	35.35	36.61	38.29	39.55	41.23	42.49	44.17
KONYA	6020.00	5,580.83	5,701.67	5,860.83	5,981.67	6,140.83	6,261.67	6,420.83
KOZAA	54.90	52.37	53.43	54.17	55.23	55.97	57.03	57.77
KOZAL	19.70	18.91	19.09	19.40	19.58	19.89	20.07	20.38
KRDMD	26.86	25.26	25.66	26.26	26.66	27.26	27.66	28.26
KTLEV	48.82	45.34	46.14	47.48	48.28	49.62	50.42	51.76
LMKDC	20.98	19.73	20.03	20.51	20.81	21.29	21.59	22.07
MAVI	79.20	75.22	76.03	77.62	78.43	80.02	80.83	82.42
MGROS	420.75	409.83	413.42	417.08	420.67	424.33	427.92	431.58
MIATK	38.32	33.28	35.12	36.72	38.56	40.16	42.00	43.60
MPARK	297.00	275.67	281.33	289.17	294.83	302.67	308.33	316.17
OBAMS	36.42	34.55	35.33	35.87	36.65	37.19	37.97	38.51
ODAS	5.70	5.51	5.57	5.63	5.69	5.75	5.81	5.87
OTKAR	459.50	444.58	447.67	453.58	456.67	462.58	465.67	471.58
OYAKC	57.05	54.22	55.38	56.22	57.38	58.22	59.38	60.22
PAPIL	75.40	67.13	70.57	72.98	76.42	78.83	82.27	84.68
PEKGY	4.05	3.88	3.94	3.99	4.05	4.10	4.16	4.21
PETKM	19.19	18.53	18.69	18.94	19.10	19.35	19.51	19.76
PGSUS	233.50	214.97	219.03	226.27	230.33	237.57	241.63	248.87
REEDR	22.02	18.64	19.31	20.67	21.34	22.70	23.37	24.73
RGYAS	103.50	99.93	100.77	102.13	102.97	104.33	105.17	106.53
SAHOL	87.90	84.12	85.43	86.67	87.98	89.22	90.53	91.77
SASA	3.87	3.69	3.73	3.80	3.84	3.91	3.95	4.02
SISE	38.56	37.01	37.35	37.95	38.29	38.89	39.23	39.83
SKBNK	4.02	3.80	3.85	3.94	3.99	4.08	4.13	4.22
SMRTG	34.50	32.37	32.89	33.69	34.21	35.01	35.53	36.33
SOKM	42.26	40.77	41.29	41.77	42.29	42.77	43.29	43.77
TABGD	134.00	128.03	130.47	132.23	134.67	136.43	138.87	140.63
TAVHL	215.40	202.10	204.80	210.10	212.80	218.10	220.80	226.10
TCCELL	86.40	80.43	81.67	84.03	85.27	87.63	88.87	91.23
THYAO	268.00	249.50	253.50	260.75	264.75	272.00	276.00	283.25
TKFEN	66.35	57.20	59.65	63.00	65.45	68.80	71.25	74.60
TMSN	114.90	101.43	104.57	109.73	112.87	118.03	121.17	126.33
TOASO	190.10	177.83	180.97	185.53	188.67	193.23	196.37	200.93
TSKB	11.13	10.59	10.70	10.92	11.03	11.25	11.36	11.58
TTKOM	46.40	41.78	42.84	44.62	45.68	47.46	48.52	50.30
TTRAK	725.00	677.33	688.67	706.83	718.17	736.33	747.67	765.83
TUKAS	6.53	6.36	6.40	6.47	6.51	6.58	6.62	6.69
TUPRS	145.70	140.87	142.43	144.07	145.63	147.27	148.83	150.47
TURSG	11.75	11.33	11.48	11.61	11.76	11.89	12.04	12.17
ULKER	125.40	119.33	120.87	123.13	124.67	126.93	128.47	130.73
VAKBN	21.98	21.27	21.49	21.73	21.95	22.19	22.41	22.65
VESBE	17.46	16.56	16.81	17.14	17.39	17.72	17.97	18.30
VESTL	58.50	55.33	55.97	57.23	57.87	59.13	59.77	61.03
YEOTK	154.30	143.13	146.57	150.43	153.87	157.73	161.17	165.03
YKBNK	26.76	24.11	24.69	25.73	26.31	27.35	27.93	28.97
ZOREN	4.05	3.77	3.83	3.94	4.00	4.11	4.17	4.28

Dip Zirve Analizi (BİST-50 endeksine dahil hisse senetleri için)

Hisse Senedi	Son Fiyat (TL)	52 hafta		Yılbaşından beri		Dipten uzaklık		Zirveye yakınlık		Dipten uzaklık sıralaması		Zirveye yakınlık sıralaması	
		En düşük	En Yüksek	En düşük	En Yüksek	52 hafta	YBB	52 hafta	YBB	52 hafta	YBB	52 hafta	YBB
AEFES	184.20	92.34	304.75	120.82	304.75	%99	%52	%65	%65	46.00	41.00	19.00	18.00
AKBNK	54.35	26.37	70.75	33.41	70.75	%106	%63	%30	%30	47.00	44.00	39.00	38.00
ALARK	84.80	82.15	144.22	82.15	144.22	%3	%3	%70	%70	6.00	6.00	16.00	14.00
ARCLK	140.30	121.90	196.10	124.60	196.10	%15	%13	%40	%40	16.00	17.00	28.00	27.00
ASELS	56.00	38.69	67.30	45.14	67.30	%45	%24	%20	%20	33.00	25.00	46.00	46.00
ASTOR	67.60	65.15	134.05	65.15	134.05	%4	%4	%98	%98	8.00	10.00	8.00	5.00
BIMAS	467.75	262.96	625.78	286.37	625.78	%78	%63	%34	%34	42.00	45.00	34.00	33.00
BRSAN	415.00	348.25	1034.00	348.25	784.00	%19	%19	%149	%89	18.00	22.00	2.00	9.00
COLLA	47.46	30.48	83.82	42.53	83.82	%56	%12	%77	%77	35.00	16.00	13.00	12.00
DOAS	211.60	192.31	356.24	204.83	356.24	%10	%3	%68	%68	13.00	7.00	17.00	15.00
DOHOL	12.81	10.33	17.77	11.07	17.77	%24	%16	%39	%39	19.00	20.00	30.00	29.00
EGEEN	9,417.50	8614.25	18307.76	8935.00	18307.76	%9	%5	%94	%94	12.00	13.00	9.00	6.00
EKGYO	9.83	6.28	12.90	6.88	12.90	%57	%43	%31	%31	36.00	37.00	37.00	36.00
ENJSA	54.40	41.22	71.80	42.85	71.80	%32	%27	%32	%32	23.00	26.00	36.00	35.00
ENKAI	44.02	28.07	51.75	31.37	51.75	%57	%40	%18	%18	37.00	36.00	48.00	48.00
EREGL	48.44	35.86	60.25	37.76	60.25	%35	%28	%24	%24	28.00	29.00	44.00	44.00
FROTO	911.50	702.14	1249.00	707.45	1249.00	%30	%29	%37	%37	21.00	30.00	31.00	30.00
GARAN	117.50	42.23	138.30	52.60	138.30	%178	%123	%18	%18	50.00	50.00	47.00	47.00
GUBRF	175.40	130.50	405.00	130.50	221.50	%34	%34	%131	%26	27.00	33.00	6.00	40.00
HALKB	16.00	11.34	20.24	11.53	20.24	%41	%39	%27	%27	31.00	35.00	40.00	39.00
HEKTS	3.71	3.66	8.97	3.66	8.43	%1	%1	%142	%127	2.00	2.00	4.00	3.00
ISCTR	12.49	7.60	17.77	8.65	17.77	%64	%44	%42	%42	38.00	38.00	27.00	26.00
KCAER	35.40	24.43	68.77	27.87	68.77	%45	%27	%94	%94	34.00	27.00	10.00	7.00
KCHOL	180.50	129.23	270.75	133.37	270.75	%40	%35	%50	%50	30.00	34.00	22.00	21.00
KONTR	39.98	37.76	97.25	37.76	97.25	%6	%6	%143	%143	10.00	15.00	3.00	2.00
KOZAL	19.70	18.52	29.60	19.06	29.60	%6	%3	%50	%50	11.00	8.00	21.00	20.00
KRDMD	26.86	21.02	33.88	21.02	33.88	%28	%28	%26	%26	20.00	28.00	42.00	42.00
MGROS	420.75	317.71	584.00	324.85	584.00	%32	%30	%39	%39	25.00	31.00	29.00	28.00
MIATK	38.32	26.70	84.40	32.08	84.40	%44	%19	%120	%120	32.00	23.00	7.00	4.00
ODAS	5.70	5.53	13.49	5.53	11.06	%3	%3	%137	%94	5.00	5.00	5.00	8.00
OYAKC	57.05	51.45	81.50	54.25	81.50	%11	%5	%43	%43	14.00	12.00	26.00	25.00
PETKM	19.19	16.96	26.20	18.15	26.20	%13	%6	%37	%37	15.00	14.00	33.00	32.00
PGSUS	233.50	130.53	260.00	132.58	260.00	%79	%76	%11	%11	43.00	47.00	50.00	50.00
REEDR	22.02	16.40	79.50	19.21	79.50	%34	%15	%261	%261	26.00	18.00	1.00	1.00
SAHOL	87.90	50.39	111.00	56.83	111.00	%74	%55	%26	%26	39.00	42.00	41.00	41.00
SASA	3.87	3.77	6.83	3.77	6.48	%3	%3	%76	%67	3.00	3.00	14.00	17.00
SISE	38.56	37.48	55.64	37.48	55.64	%3	%3	%44	%44	4.00	4.00	25.00	24.00
SOKM	42.26	41.80	70.95	41.80	70.95	%1	%1	%68	%68	1.00	1.00	18.00	16.00
TAVHL	215.40	99.95	294.75	107.00	294.75	%116	%101	%37	%37	48.00	49.00	32.00	31.00
TCELL	86.40	46.60	115.30	57.25	115.30	%85	%51	%33	%33	45.00	40.00	35.00	34.00
THYAO	268.00	203.00	332.00	229.70	332.00	%32	%17	%24	%24	24.00	21.00	45.00	45.00
TOASO	190.10	183.70	353.75	183.70	353.75	%3	%3	%86	%86	7.00	9.00	11.00	10.00
TTKOM	46.40	18.82	57.80	24.48	57.80	%147	%90	%25	%25	49.00	48.00	43.00	43.00
TTRAK	725.00	611.39	1082.00	631.99	1082.00	%19	%15	%49	%49	17.00	19.00	23.00	22.00
TUPRS	145.70	112.07	189.77	119.95	189.77	%30	%21	%30	%30	22.00	24.00	38.00	37.00
ULKER	125.40	70.85	188.70	77.35	188.70	%77	%62	%50	%50	41.00	43.00	20.00	19.00
VAKBN	21.98	11.96	25.40	12.69	25.40	%84	%73	%16	%16	44.00	46.00	49.00	49.00
VESTL	58.50	42.54	107.30	44.56	107.30	%38	%31	%83	%83	29.00	32.00	12.00	11.00
YKBNK	26.76	15.17	39.46	18.47	39.46	%76	%45	%47	%47	40.00	39.00	24.00	23.00
ZOREN	4.05	3.87	6.94	3.87	6.94	%5	%5	%71	%71	9.00	11.00	15.00	13.00

YBB: Yılbaşından bugüne

Yatırım Merkezlerimiz

Genel Müdürlük

Nispetiye Cad. B-3 Blok Kat: 9 Akmerkez Etiler - İSTANBUL

0 212 355 46 46

Adana	Cemal Paşa Mah. Gazipaşa Bul. Cemal Uğurlu Apt. Kat: 1 D: 4	(0 322) 457 77 55
Akatlar İrtibat Bürosu	Akat Mahallesi Meydan Caddesi B Blok No: 16 D: 8 (Eski No D: 10) Beşiktaş	(0 212) 355 46 46
Ankara	Remzi Oğuz Arık Mah. Tunalı Hilmi Cad. Yaprak Apt. No: 94 Kat: 2 D: 9 Kavaklıdere Çankaya	(0 312) 435 18 36
Ankara - Çukurambar İrtibat Bürosu	Kızılırmak Mah.Ufuk Üniversitesi Cad. Next Level Loft Ofis No: 4/65 Kat: 24 Söğütözü Çankaya	(0 312) 909 87 70
Antalya	Şirinyalı Mah. İsmet Gökşen Cad. Özden Apt. No:82/6 Muratpaşa	(0 242) 248 45 20
Bakırköy	İstanbul Cad. Bakırköy İş Merkezi No: 6 Kat: 4 D: 14 Bakırköy	(0 212) 570 52 59
Bodrum İrtibat Bürosu	Konacık Mahallesi, Atatürk Bulvarı, Arbor-Abdullah Ünal Çabuk İş Merkezi No: 285/1-A6 Bodrum	(0 212) 355 46 46
Bursa	Konak Mah. Banş (120) Sokak , Ofis Artı Binası, Dış kapı No:3 Daire:33 Nilüfer-BURSA	(0 224) 225 64 10
Çankaya İrtibat Bürosu	Çankaya Mahallesi Cinnah Caddesi Cinnah Apartmanı No: 55 D: 7-8 Çankaya / ANKARA	(0 212) 355 46 46
Denizli	Urban İş Merkezi 2. Ticari Yol Daire 26 Kat: 6 Bayramyeri	(0 258) 265 87 85
Erenköy	Bağdat Cad. Çubukçu Apt. No: 333 Kat: 2 D: 4 Kadıköy	(0 216) 348 82 82
Gaziantep	İncilipinar Mah. Gazimuhtarpaşa Bul. Kepkepzade Park İş Merkezi B Blok No: 18 Kat: 1 D: 5	(0 342) 232 35 35
Girne	Ziya Rızıkı Cad. Şehit Necati Gürkaya Sok. Kat: 1 D: 1 Gime - KKTC	(0 392) 815 14 55-0533 889 15 51
İzmir	Kültür Mahallesi, Cumhuriyet Bulvarı No:137 Cumhuriyet Apt. K:5 D:12 Konak – İzmir	(0 232) 445 01 61
İzmir Karşıyaka Şube	Yalı Mahallesi Ahmet Kemal Baysak Bulvarı No:42 D:11	(0 232) 241 19 24
İzmir İrtibat Bürosu	Şehit Nevres Bulvarı Eczacıbaşı Apartmanı No: 7 Kat: 2 Daire: 5 Pasaport Alsancak - Konak	(0 232) 241 24 50
İzmit	Hürriyet Cad. Kaya İşhanı No: 39/5 İzmit	(0 262) 323 11 33
İzmit İrtibat Bürosu	Ömerağa Mah. Alemdar Cad. İ. Kolaylı Apt. No: 8 Kat: 2 İzmit	(0 262) 260 01 01
Karadeniz Ereğli	Bağlık Mahallesi Karanfil Sokak No:16/A Karadeniz Ereğli – Zonguldak	(0 372) 316 40 50
Kartal	Üsküdar Cad. Cevat Kayacan Apt. No: 26 Kat: 4 D: 8 Kartal	(0 216) 306 22 71-306 22 06
Kayseri	Hunat Mah. Nuh Mehmet Baldöktü Sok. Gürcüoğlu Plaza No: 5 K: 3 D: 11 Melikgazi	(0 352) 221 08 68-222 82 51
Marmaris İrtibat Bürosu	Kemeraltı Mah. Orgeneral Mustafa Muğlalı Cad. Güven Apt. No: 22 D: 2 Marmaris	(0 252) 321 08 00
Merkez Şube	Akat Mahallesi Meydan Caddesi B Blok No: 16 D: 7 (Eski No D: 9) Beşiktaş	(0 212) 355 46 46
Mersin	İnönü Mah. 1401 Sok. No:32 Pozcu Evo Kat:2 No:10-11 Yenişehir Mersin	(0 324) 238 11 89
Trabzon İrtibat Bürosu	Kemerakaya Mahallesi Halkevi Cad. Mandıralı İş Merkezi No: 4 Daire: 4 Ortahisar	(0 462) 432 24 50

Uyarı Notu

Bu raporda yer alan yatırım bilgi, yorum ve tavsiyeleri, yorum ve tavsiyede bulunanların kişisel görüşlerine dayanmakta olup finansal bilgi ve genel yatırım tavsiyesi kapsamında hazırlanmıştır ve hiçbir şekilde yatırım danışmanlığı kapsamında değildir. Yatırım danışmanlığı hizmeti; yetkili kuruluşlar tarafından kişilerin risk ve getiri tercihleri dikkate alınarak kişiye özel sunulmaktadır. Burada yer alan yorum ve tavsiyeler ise genel niteliktedir. Bu tavsiyeler, mali durumunuz ile risk ve getiri tercihlerinize uygun olmayabilir. Bu nedenle, sadece burada yer alan bilgilere dayanarak yatırım kararı verilmesi beklentilerinize uygun sonuçlar doğurmayabilir.

Yatırım Danışmanlığı hizmeti talep edilmesi halinde; yatırımcının Tacirler Yatırım Menkul Değerler A.Ş. ile Yatırım Danışmanlığı sözleşmesi imzalamış olması, Yerindelik Testi'ni tamamlamış ve risk grubunun belirlemiş olması zorunludur.

Bu raporda yer alan her türlü bilgi, yorum ve tavsiye uygunluk testi ile tespit edilecek risk grubunuz ve getiri beklentiniz ile uyumlu olmayabilir. Dolayısıyla, uygunluk testi neticesinde risk grubunuz tespit edilmeden sadece burada yer alan bilgilere dayanılarak yatırım kararı verilmesi amaç, bilgi ve tecrübenize uygun sonuçlar doğurmayabilir.

Bu rapor herhangi bir sürede belirli bir getirinin sağlanacağına dair bir taahhüt içermemekte olup, zaman içerisinde piyasa koşullarında meydana gelen değişiklikler nedeniyle yorum ve tavsiyelerde değişiklikler söz konusu olabilir. Bu raporda bahsedilen yatırım araçlarının fiyatları ve değerleri yatırımcıların menfaatlerine aykırı olarak hareket edebilir ve netice itibarıyla yatırımcılar anaparalarını kaybetme riski ile karşı karşıya kalabilirler. Bu raporda yer alan geçmiş performans verileri gelecekte elde edilecek sonuçların bir garantisi olarak kabul edilemez.

Bu raporda yer alan tüm bilgiler ve görüşler yatırımcıları bilgilendirmek amacıyla, Tacirler Yatırım Menkul Değerler A.Ş. tarafından güncel ve güvenilir kaynaklardan temin edilmiş olmakla beraber, Tacirler Yatırım Menkul Değerler A.Ş. söz konusu bilgilerin doğru ve tam olduğunu taahhüt etmemektedir. Raporlardaki yorumlardan, bilgilerin tam veya doğru olmaması ve/veya güncellenme nedeniyle doğabilecek maddi ve manevi zararlardan Tacirler Yatırım Menkul Değerler A.Ş. ve çalışanları sorumlu tutulamaz.

Bu rapor, sadece gönderildiği kişilerin kullanımı içindir. Bu raporun tümü veya bir kısmı Tacirler Yatırım Menkul Değerler A.Ş.'nin yazılı izni olmadan çoğaltılamaz, yayınlanamaz veya üçüncü kişilere gösterilemez, ticari amaçla kullanılamaz. Aksi halde, Tacirler Yatırım Menkul Değerler A.Ş. uğramış olduğu bütün zarar ve ziyanı talep etme hakkını saklı tutar.