

## Güne Başlarken

Günaydın. Çin'de hafta sonu açıklanan teşvikler çok güçlü bulunmasa da Asya borsaları genel olarak pozitif. ABD ve Avrupa'da da Cuma yükselişler sonrası vadeli yatay. Borsa İstanbul'da Cuma günü hacimli gelen satışlara karşın aktif kurumlar bazında hafif bir para girişi görüyoruz. Bugün tepki beklemekle beraber, BIST'te kırılmanın sürdüğünü belirtelim. Savunma sanayinin desteklenmesi amacıyla TBMM'ye sunulan yasa tasarısının bu hafta görüşülmesi bekleniyor. Tasarının önemli bir piyasa etkisi olmasını beklemeyiz, ancak tüketim üzerinde bir baskı yaratma olasılığı sınırlı da olsa var. Büyümenin ivme kaybettiği bu dönemde izlenmesi gereken bir gelişme. Cuma günü, Nisan'dan bu yana en düşük kapanışını yapan BIST 100 endeksinde 8800/8850 destek bölgesi ile 8700 desteği izlenebilir. Dirençler ise 9050 ve 9200. Günün ajandası sakin, haftanın devamında içeride PPK, dışarıda ECB ve ABD verileri ile Fed üyelerinden gelecek açıklamalar takip edilecek. Türkiye 5 yıl vadeli CDS primleri güne 270 baz puandan başlıyor.

## Ekonomik Takvim

- 18:00 | **ABD** | Tüketici Enflasyon Beklentileri (Eylül) |
- 21:00 | **ABD** | Federal Bütçe Dengesi (Eylül) | Bek: 61,0B

PİYASALAR			
Yurtiçi	Kapanış	1 gün (%)	1 hafta (%)
BIST 100	8.876,22	-0,98	-2,56
BIST 30	9.884,80	-0,76	-2,39
BIST 50	7.903,03	-0,94	-2,61
BIST Tüm	10.190,35	-1,03	-2,29
BIST Banka	12.918,30	-0,29	-0,63
BIST Ulaştırma	31.516,29	-0,42	-2,63
BIST Sınai	11.888,03	-1,13	-2,20

Yurtdışı Endeksler	Son	1 gün (%)	1 hafta (%)
Nasdaq	18.342,94	0,3%	1,8%
Dax	19.373,83	0,9%	1,4%
Cac 40	7.577,89	0,5%	0,0%
FTSE 100	8.253,65	0,2%	-1,7%
Nikkei 225	36.473,00	-0,5%	-6,5%

Hazine Tahvilleri	Son	Günlük D. (%)	YBB D. (%)
TR 10 Yıllık Tahvil	24,36	1,33	4,25
GER 10 Yıllık Tahvil	2,30	1,73	14,34
ABD 10 Yıllık Tahvil	3,72	0,00	-4,15
ITA 10 Yıllık Tahvil	3,59	1,33	-5,31
FR 10 Yıllık Tahvil	3,07	-0,13	19,11
UK 10 Yıllık Tahvil	4,06	-0,56	14,83

Döviz	Son	Günlük D. (%)	YBB D. (%)
USDTRY	34,30	0,04	16,37
EURTRY	37,51	-0,07	14,54
GBPTRY	44,80	-0,02	19,12
BRENT (\$)	77,96	-0,83	1,42
XAUUSD (\$)	2658,48	0,05	28,87
XAGUSD (\$)	31,35	-0,60	31,75
COPPER (\$)	4,44	-0,70	14,91
XPTUSD (\$)	978,25	-0,98	

## GÜNLÜK TEKNİK ANALİZ BAZLI HİSSE ÖNERİLERİ

Hisse	ALIM Aralığı	SATIM Aralığı (TP)	Zarar KES (SL)
PGSUS	224.50 - 226.50	231.00 - 235.00	222.00
MGROS	428.00 - 431.50	440.50 - 448.00	423.00
ENKAI	44.68 - 45.08	45.96 - 46.78	44.16
GWIND	23.72 - 23.94	24.40 - 24.84	23.46

## HAFTALIK TEKNİK ANALİZ BAZLI HİSSE ÖNERİLERİ

Hisse	ALIM Aralığı	SATIM Aralığı (TP)	Zarar KES (SL)
EREGL	48.74 - 49.34	51.20 - 52.84	47.76
GARAN	119.00 - 120.40	125.00 - 129.00	116.60
TTKOM	45.04 - 45.58	47.32 - 48.82	44.12
KOZAA	57.80 - 58.50	60.70 - 62.65	56.65

## Şirket ve Sektör Haberleri

**AGHOL:** Şirket, nitelikli yatırımcıya 2,5 milyar TL tutarına kadar borçlanma aracı ihraç edilmesi hususunda SPK'ya başvuruda bulundu.

**ALVES:** Alves Kablo, 1 milyar TL ihraç tavanı kapsamında yurt içinde nitelikli yatırımcılara satılmak üzere borçlanma aracı ihraç etmek üzere SPK'ya başvuruda bulundu.

**EGEEN:**Ege Endüstri, 15 Ekim tarihinde teslim alınması planlanan yeni fabrika yatırımının yetkili taahhüt firmasından teslim alındığını, Kasım ayı içerisinde seri üretim öncesi gerekli yasal izin süreçlerinin tamamlanmasının hedeflediğini duyurdu.

**KRDMD:** Kardemir, 10,3 milyon EUR tutarında ihracat ihalesinin kazanıldığını duyurdu.

**RALYH:** Ral Yatırım Holding, bağlı ortaklıkları Ral Yapı Mühendislik ve Hera Teknik Yapı'nın birlikte iş ortaklığı modeli ile başvurduğu ihalede 1,85 milyar TL teklif verdiğini ve bu teklifin en düşük 3. sırada yer alarak değerlendirme aşamasında bulunduğunu duyurdu.

**ULKER:** Ülker, iştirak modeliyle kolaylaştırılmış usulde kısmi bölünmeye ilişkin SPK'ya başvuru yaptı. Bu kapsamda, Taygeta Gıda Üretim ve Pazarlama A.Ş. adı altında, 250 bin TL sermaye ile %100 bağlı ortaklık olarak bir şirket kuruldu. Yeni şirket, yurt dışında daha etkin olmak amacıyla faaliyet gösterecek.

**YKBNK:** Yapı Kredi, 100 milyon TL tutarında borçlanma ihracının tamamlandığını duyurdu.

Yükselenler	Kapanış	Günlük (%)	Haftalık (%)
Tekfen Holding	62,75	8,47	27,02
Kardemir (D)	26,52	3,43	3,03
Ereğli Demir Çelik	48,92	2,99	-2,45
Tukaş	6,58	1,86	0,61
Aksa Enerji	35,76	1,82	1,48

Düşenler	Kapanış	Günlük (%)	Haftalık (%)
1000 Yatırımlar Holdir	289,75	-7,58	-10,16
Reeder Teknoloji	20,54	-4,82	-9,60
Europower Enerji Ve Ç	27,14	-4,57	-5,87
Coca Cola İçecek	50,85	-4,42	-3,78
Batı Çimento	154,60	-4,33	-9,01

BIST 100 Para Girişi	Para Girişi (mnTL)	P.D. Oranı (%)
ISCTR	142,70	0,40%
EREGL	121,52	0,35%
BIMAS	100,67	0,08%
TKFEN	93,48	0,08%
AKBNK	89,35	0,07%

BIST 100 Para Çıkışı	Para Çıkışı (mnTL)	P.D. Oranı (%)
KCHOL	-56,71	0,18%
CCOLA	-51,62	0,15%
SISE	-46,33	0,09%
MIATK	-28,79	0,06%
TCELL	-27,37	0,05%

Döviz	Son	Günlük D. (%)	YBB D. (%)
USDTRY	34,29	0,03	16,36
EURTRY	37,50	-0,07	14,54
GBPTRY	44,80	-0,02	19,12

## Ekonomi ve Politika Haberleri

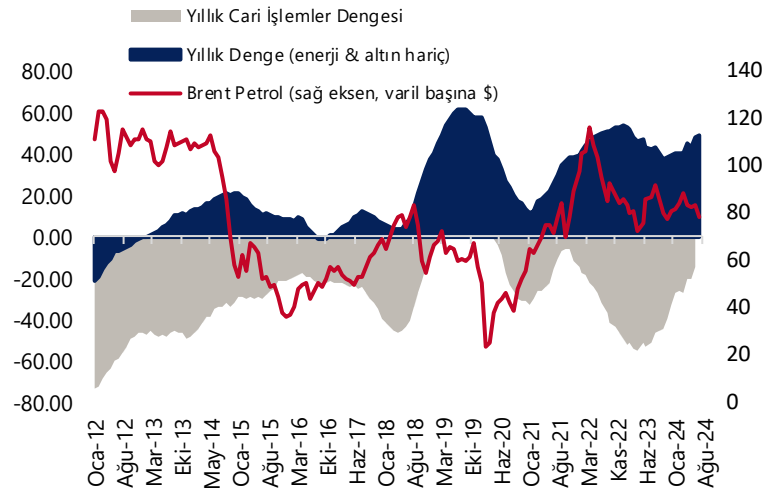
### Hazine bugün iki ihale düzenleyecek

Hazine ve Maliye Bakanlığı bugün 2 yıl vadeli sabit kuponlu ve 7 yıl vadeli değişken faizli iki tahvil ihalesi düzenleyecek. Bugünkü ihalelerin ardından yarın 3 yıl vadeli TÜFE'ye endeksli ve 5 yıl vadeli sabit kuponlu iki tahvil ihalesi ile 2 yıl vadeli kira sertifikası doğrudan satışı düzenlenecek ve ekim ayı iç borçlanma programı tamamlanmış olacak. Hazine bu ay içerisinde şimdیه kadar toplam 135,2 milyar TL'lik iç borçlanma gerçekleştirdi. Hazine bu ay 147,2 milyar TL'lik itfasi karşılığında toplam 212,8 milyar TL'lik iç borçlanma gerçekleştirmeyi planlıyor.

### Yıllık cari işlemler açığı 11,3 milyar dolara indi

Cari işlemler dengesi ağustos ayında 4,3 milyar dolar fazla vererek 4,2 milyar dolar fazla olan kurum beklentimize yakın bir gerçekleşme gösterdi. Ağustos gerçekleşmesi ile birlikte yıllık cari işlemler açığı 15 milyar dolar düzeyinden 11,3 milyar dolara geriledi. Altın ve enerji hariç cari işlemler hesabı (çekirdek denge) aylık 9 milyar dolar fazla verirken, bu cephedeki yıllık fazla 47,4 milyar dolardan 49,2 milyar dolara yükseldi. Cari işlemler dengesinde ağustos ayında kaydedilen fazlada (i) ödemeler dengesi tanımlı dış ticaret açığında izlenen daralma ve (ii) turizm sezonu etkisi ile birlikte seyahat gelirlerinde gözlemlenen artışın etkili olduğunu görmekteyiz. Eylül ayında cari işlemler dengesinin 3 milyar dolar civarında cari fazla vereceğini ve yıllık açıktaki gerilemenin durulacağını tahmin ediyoruz. Yıl sonuna ilişkin cari açık tahminimizi 25 milyar dolar seviyesinde korumakla birlikte (GSYİH'nın %2'si), tahminimize yönelik risklerin aşağı yönlü olduğunu değerlendiriyoruz. **Ayrıntılı rapor için [tıklayınız](#).**

### Cari İşlemler Dengesi (yıllık, milyar US\$)



Kaynak: TCMB, Tacirler Yatırım

### Piyasa katılımcılarının yıl sonu enflasyon beklentisi yükseldi

TCMB'nin Ekim 2024 dönemine ilişkin Piyasa Katılımcıları Anketi yayınlandı. Eylül ayı anketinde %43,3'ten %43,1'e gerileyen 2024 yıl sonu enflasyon beklentisi, eylül enflasyonunun beklentilerin üzerinde gerçekleşmesinin ardından ekim anketinde %44,1 seviyesine çıktı. Anket sonuçlarına göre katılımcıların ekim ayı aylık TÜFE artış beklentisi ise %2,4 düzeyinde oluştu. 12 ve 24 ay ileriye yönelik enflasyon tahminlerinde ise düşüş devam etti. 12 ay sonrasına yönelik enflasyon beklentisi ekim ayında %27,5 seviyesinden %27,4'e, 24 ay sonrasında yönelik enflasyon beklentisi ise %18,4'ten %18,1'e geriledi. Kurum olarak yıllık TÜFE'nin ekimde %47,5 civarında oluşmasını bekliyoruz. 2024 enflasyon tahminiz ise %43 düzeyinde. Diğer yandan piyasa katılımcıları 17 Ekim Perşembe günü gerçekleştirilecek Para Politikası Kurulu (PPK) toplantısında politika faizinin %50 düzeyinde sabit kalmasını bekliyor. Önümüzdeki zaman dilimlerinde bakıldığında piyasa katılımcılarının 3 ay sonrasında politika faizinin %46,3 düzeyine gerileyeceğini öngördüğü dikkat çekerken, 12 ve 24 ay ay sonrasında ise faizin sırasıyla %31,7 ve %21,1 seviyelerinde oluşması bekleniyor. **Ayrıntılı rapor için [tıklayınız](#).**

## Model Portföy

Şirket Adı	Hisse Kodu	Son Fiyat (TL)	12A Hedef Fiyat (TL)	Güncel Getiri (%)	Getiri Potansiyeli (%)	Ekleme Tarihi
Migros	MGROS	₺429,00	₺616,00	140%	44%	06-Haz-23
Türk Hava Yolları	THYAO	₺264,75	₺428,00	61%	62%	06-Haz-23
Tüpraş	TUPRS	₺148,20	₺208,10	143%	40%	06-Haz-23
Lider Faktoring	LIDFA	₺2,84	₺7,08	-19%	149%	20-Kas-23
Coca Cola	CCOLA	₺50,85	₺88,82	40%	75%	27-Kas-23
MLP Sağlık	MPARK	₺293,00	₺419,30	12%	43%	10-May-24
Mavi Giyim	MAVI	₺81,25	₺147,00	-18%	81%	27-Ağu-24
Ford Otosan	FROTO	₺938,00	₺1.292,00	4%	38%	28-Ağu-24

Kuruluşundan Bugüne MP Getirisi (%) 136%

Kuruluşundan Bugüne BIST 100 Endeks Getirisi (%) 65%

**Kuruluşundan Bugüne MP / BIST 100 Göreceli Getiri (%) 43%**

Son 1 yıl MP Getirisi (%) 19%

Son 1 yıl BIST 100 Endeks Getirisi (%) 7%

**Son 1 yıl MP / BIST 100 Göreceli Getiri (%) 11%**

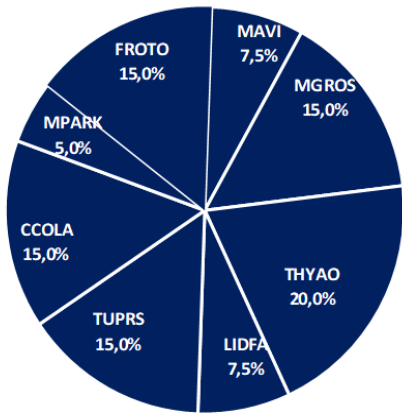
2024 Yılı MP Getirisi (%) 20%

2024 Yılı BIST 100 Endeks Getirisi (%) 19%

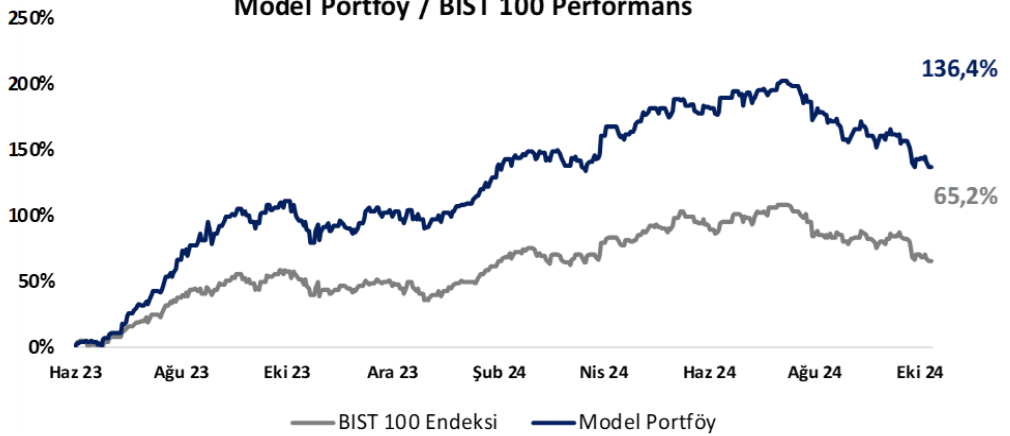
**2024 Yılı MP / BIST 100 Göreceli Getiri (%) 1%**

\*MP: Tacirler Model Portföy

## Model Portföy Ağırlık



## Model Portföy / BIST 100 Performans



## BIST 100 Teknik Analiz



Vade	Üssel H.O.	H.O. Kesişim	Trend Yönü	Trendin Gücü	En son	5 gün önce	20 gün önce
Kısa	5 günlük	5-22	Aşağı	Kuvvetlenen düşüş	9,004	9,205	9,828
Orta	22 günlük	22-50	Aşağı	Kuvvetlenen düşüş	9,384	9,604	9,832
Uzun	50 günlük	50-200	Aşağı	Kuvvetlenen düşüş	9,694	9,846	10,015

BIST-100	Destek 3	Destek 2	Destek 1	Kapanış	Pivot	Direnç 1	Direnç 2	Direnç 3
	8,400	8,700	8,800	8,876	8,931	9,050	9,150	9,200

## İndikatör Yorum

**Momentum (trendin ivmesini gösterir):** 100 eşik değeri altında. Negatif.

**MACD (orta vadeli trend göstergesi):** MACD (26,12) yeniden satım bölgesinde. Negatif.

**RSI (trendin gücünü gösterir):** RSI aşırı satım bölgesinin hemen üzerinde. Nötr.

**Hareketli Ortalamalar:** BIST 100 endeksi yeniden tüm önemli ortalamalarının altında. Negatif.



## VIOP 30 Teknik Analiz



Ekim ayı VIOP 30 endeks kontratı, geçtiğimiz işlem gününde 10.066 puan seviyesinden günlük kapanış gerçekleştirdi. Bugün yukarı yönlü hareketlerde ilk olarak 10.150 ve ardından 10.250 puan seviyelerini takip edeceğiz. Aşağı yönlü olası hareketlerde 9.950 puan seviyesi ilk destek noktamızı oluştururken, ana desteğimiz 9.850 puan seviyesi.

VIOP30	Destek 3	Destek 2	Destek 1	Kapanış	Direnç 1	Direnç 2	Direnç 3
	9.750	9.850	9.950	10.066	10.150	10.250	10.350

## Günlük İşlemler

Alan	Net Adet	%	Maliyet	Toplam	Satan	Net Adet	%	Maliyet	Toplam	Kurum	T.Adet	%	Maliyet	Net
BANK-OF-AMERI	21,920	68	10224.245	71,384	GARANTI BBVA	20,336	63	10090.340	33,204	YAPI KRE	92,769	16	10194.201	-1,189
TEB YATIRIM	6,087	19	10173.458	28,589	IS YATIRIM	5,994	19	9893.285	91,366	IS YATIRI	91,366	15	10175.866	-5,994
AK YATIRIM	1,486	5	9927.641	30,816	TACIRLER YAT.	1,229	4	10906.779	14,203	BANK-OF-	71,384	12	10192.693	21,92
QNB FINANS YA	595	2	9470.761	12,179	YAPI KREDI YAT	1,189	4	10123.246	92,769	INFO YAT	41,905	7	10184.694	247
DENİZ YATIRIM	451	1	9296.613	15,695	MEKSA YATIRIM	754	2	10008.745	5,930	GARANTI	33,204	6	10133.085	-20,33
DiĞER	1,851	6		0	DiĞER	2,888	9		0	DiĞER	264,492	44		0

## Kümülatif İşlemler

Alan	Net Adet	%	Maliyet	Toplam	Satan	Net Adet	%	Maliyet	Toplam	Kurum	T.Adet	%	Maliyet	Net
YAPI KREDI YAT	60,027	23	11200.912	2,518,681	IS YATIRIM	170,724	65	10990.597	2,272,082	YAPI KRE	2,518,681	16	11030.786	60,027
TEB YATIRIM	36,729	14	10642.712	1,024,435	BANK-OF-AMERI	55,527	21	11241.052	1,777,295	IS YATIRI	2,272,082	14	11029.328	-170,724
VAKIF YAT.	29,495	11	11162.629	289,969	GARANTI BBVA	20,378	8	11945.820	460,852	BANK-OF-	1,777,295	11	11054.525	-55,527
ZIRAAT YAT.	22,871	9	11142.577	120,451	HSBC YATIRIM	8,478	3	11772.000	214,556	TEB YATI	1,024,435	7	11191.542	36,729
TACIRLER YAT.	21,992	8	10870.139	336,906	MEKSA YATIRIM	4,420	2	11530.660	210,236	INFO YAT	1,011,422	6	11056.609	10,976
DiĞER	90,839	35		0	DiĞER	2,426	1		0	DiĞER	7,177,135	46		0

Kaynak: Matriks / Tacirler Yatırım

## FX Teknik Analiz

### USD/TRY

Haftanın son işlem gününde GoÜ para birimleri dolar karşısında büyük ölçüde değer kazanırken, Türk lirası ise %0,3'lük değer kaybı ile en zayıf performans gösteren ikinci GoÜ para birimi konumunda yer alarak negatif ayrıştı. USDTRY paritesi günü 34,28 seviyesinden yükselişe tamamlarken, Türkiye 5 yıllık CDS primi ise 270,50 baz puandan 270,27 baz puana geriledi. Teknik görünüm çerçevesinde kurun kısa vadede 34 üzerindeki hareketini korumasını ve 34 – 37 bandında işlem görmesini beklemekteyiz.



### EUR/USD

Bu sabah saatlerinde dolar endeksi 103 seviyesi üzerinde işlem görürken, EURUSD paritesi ise 1,0930 altında seyrediyor. Dolar endeksinde devam eden yukarı yönlü eğilim EURUSD paritesindeki baskının bir süre daha korunabileceğine işaret ediyor. Aşağıda 1,09 seviyesi önemli destek konumunda. Kısa vadede paritenin bu destek seviyesi üzerinde tutunup tutunamayacağı izlenecek. 1,09 altında 1,0875, 1,0850 ve 1,0820 destekleri yer alırken, yukarıda 1,0950, 1,0980 ve 1,10 seviyeleri direnç konumunda bulunuyor.



### XAU/USD

Altının ons fiyatı haftanın son işlem gününü %1'in üzerinde primle 2.656,59\$ seviyesinden tamamladı. ABD tahvil faizleri ve dolar endeksindeki yukarı yönlü eğilimin altındaki baskının bir süre daha korunmasına yol açabileceği görüşündeyiz. Ancak teknik ve temel dinamikler çerçevesinde genel yükseliş eğiliminde bozulama beklemiyor ve düşüşlerin sınırlı kalacağını öngörüyoruz. Teknik olarak kısa vade için 2.500\$ – 2.800\$ bandını ön plana çıkarmaya devam ediyoruz.



### XAG/USD

Gümüş fiyatları cuma gününü %1,2 artışla 31,54\$ seviyesinden tamamladı. Teknik göstergeler gümüş fiyatlarının, önemli bir destek konumunda yer alan 29,50\$ seviyesi üzerindeki hareketini koruyabileceğine işaret ediyor. Teknik sinyaller doğrultusunda 29,50\$ desteğinin çalışması durumunda bu seviyeye doğru yaşanabilecek geri çekilmenin alım fırsatı sunabileceğini değerlendiriyoruz. Gümüşte 31,48\$, 31,85\$ ve 32,15\$ seviyeleri direnç, 31,16\$, 30,85\$ ve 30,53\$ seviyeleri ise destek konumunda.



## Pay Alım Satım ve Son İki Haftalık Yeni İş İlişkileri

Alıcı	Satıcı	Şirket	Türü	# lot	İşlem Fiyatı (TL)	İşlem sonrası sermaye içindeki payı
TKFEN		TKFEN	Geri Alım	810.000	61,91	0.68%
LKMNH		LKMNH	Geri Alım	50.000	16,50	1.88%
OBAMS		OBAMS	Geri Alım	37.000	39,00	1.96%
FRIGO		FRIGO	Geri Alım	50.000	7,95	0.01%
TUKAS		TUKAS	Geri Alım	1.500.000	6,59	0.17%
PAPIL		PAPIL	Geri Alım	19.000	71,32	0.06%
FRIGO		FRIGO	Geri Alım	50.000	7,95	0.01%
ATAKP		ATAKP	Geri Alım	23.000	42,80	0.05%
KRVGD		KRVGD	Geri Alım	350.000	2,16	1.15%
CEMZY		CEMZY	Geri Alım	1.000.000	10,44	0.25%
RALYH		RALYH	Geri Alım	5.000	208,60	1.06%
GEDIK		GEDIK	Geri Alım	150.000	6,58	2.00%
INVES		INVES	Geri Alım	1.900	303,00	0.46%
VERUS		VERTU	Piyasa	37.598	39,70	63.42%
	FUZUL HOLDİNG A.Ş.	FZLGY	Piyasa	913.623	16,80	69.67%

## YENİ İŞ İLİŞKİLERİ (Son İki Hafta)

Tarih	Şirket	İş Tanımı	Toplam Sözleşme Tutarı (mn TL)	2023 Ciro (mn TL)	2023 Ciro (%)	Son 12 Ay Ciro (mn TL)	Son 12 ay Ciro (%)	Açıklama Tarihinden Bugüne Getiri (%)
11/10/2024	MEGAP	Hazır giyim ürünü satışı	150,0	4.086,6	3,7%	5.440,7	2,8%	0,0%
	GEREL	BusBar satışı	49,0	1.459,7	3,4%	2.159,6	2,3%	0,0%
	MIATK	Güvenlik teknolojileri sistemleri temini iş alımı	32,4	1.401,0	2,3%	2.267,6	1,4%	0,0%
	FORTE	Donanım temini iş alımı	56,4	664,8	8,5%	1.022,2	5,5%	0,0%
09/10/2024	BRLSM	Elektrik tesisat iş alımı	33,0	3.968,2	0,8%	4.615,3	0,7%	3,8%
	MARBL	Mermer tedarik sözleşmesi	8,4	1.655,6	0,5%	2.124,7	0,4%	-2,2%
	SNICA	Yurt içi boru ve kombi satışı	11,1	2.215,1	0,5%	2.609,4	0,4%	-2,2%
	GEREL	BusBar satışı	17,5	1.459,7	1,2%	2.159,6	0,8%	1,8%
08/10/2024	KARSN	Araç sipariş alımı	666,6	7.547,7	8,8%	9.277,1	7,2%	4,0%
	ARDYZ	Sanal eğitim simülatörü bakım ve modernizasyonu	23,5	1.140,6	2,1%	1.757,2	1,3%	-2,8%
	SNICA	Yurt içi boru ve radyatör satışı	17,5	2.215,1	0,8%	2.609,4	0,7%	-1,3%
	SNICA	Yurt dışı boru ve radyatör satışı	21,9	2.215,1	1,0%	2.609,4	0,8%	-1,3%
07/10/2024	LINK	Güvenlik teknoloji ürünleri siparişi	4,7	72,8	6,4%	95,7	4,9%	8,4%
	AKYHO	Santral inşaatı sözleşmesi	38,2	102,1	37,4%	109,7	34,8%	0,4%
04/10/2024	OBAMS	Buğday Satışı	339,4	23.433,2	1,4%	26.746,2	1,3%	9,3%
03/10/2024	ASELS	Deniz platromlarında faydalı yük satışı	897,9	73.592,8	1,2%	94.519,7	0,9%	-2,9%
	BVSAN	İş makinesi satışı	17,2	2.121,4	0,8%	2.713,9	0,6%	-4,1%
02/10/2024	SAYAS	Broadwind firmasından sipariş alımı	18,6	912,6	2,0%	1.312,4	1,4%	-4,5%
	MIATK	Özel güvenlik altyapı donanımları	19,8	1.401,0	1,4%	2.267,6	0,9%	-3,2%
	PLTUR	Ambulans uçak kiralama hizmeti	559,4	2.550,2	21,9%	3.291,8	17,0%	6,8%
	KAREL	Motor kontrol sistemi siparişi	32,9	9.458,1	0,3%	11.991,0	0,3%	-0,3%
	KAREL	Askeri santral teslimatı	29,3	9.458,1	0,3%	11.991,0	0,2%	-0,3%
01/10/2024	KBORU	Altyapı boru alım işi	271,1	2.046,9	13,2%	3.570,0	7,6%	-11,3%
	ALVES	Altyapı enerji kabloları değişimi	84,6	3.035,7	2,8%	4.112,6	2,1%	-17,8%
	CVKMD	Maden cevheri satışı	119,5	1.778,8	6,7%	2.779,7	4,3%	4,2%
	PLTUR	Araç kiralama hizmet alımı işi	610,4	2.550,2	23,9%	3.291,8	18,5%	-1,6%
	ISKPL	Uygulamalı ses bariyeri projesi	157,3	1.536,4	10,2%	1.884,4	8,3%	1,1%
30/09/2024	ODINE	Turkcell İletişim Hizmetleri A.Ş.'den sipariş	38,1	771,3	4,9%	842,1	4,5%	2,4%
	BVSAN	Vinç üretimi ve teslimatı	30,5	2.121,4	1,4%	2.713,9	1,1%	-13,7%
	ALVES	Deprem Bölgesi Yeni İnşaat Projesi İş Anlaşması	146,4	3.035,7	4,8%	4.112,6	3,6%	-24,4%
	CWENE	GES santrali kurulumu	449,5	11.503,3	3,9%	10.730,4	4,2%	-8,3%
	EFORC	Metkok Kömürü Satış Anlaşması	27	5.965	0,4%	6.669	0,4%	6,4%
	PLTUR	Şoförsüz yakıt haric araç kiralama ihalesi	147	2.550	5,8%	3.292	4,5%	-7,4%
	GEREL	Şarj istasyonu hizmet alımı	700	1.460	48,0%	2.160	32,4%	-5,8%



## BİST-100 endeksine dahil hisse senetleri için tahmini işlem aralıkları

	Son Fiyat	Destek 3	Destek 2	Destek 1	Pivot	Direnç 1	Direnç 2	Direnç 3
<b>ADEL</b>	<b>36.84</b>	<b>34.84</b>	<b>35.72</b>	<b>36.28</b>	<b>37.16</b>	<b>37.72</b>	<b>38.60</b>	<b>39.16</b>
AEFES	193.20	184.10	188.60	190.90	195.40	197.70	202.20	204.50
<b>AGHOL</b>	<b>303.25</b>	<b>285.25</b>	<b>293.25</b>	<b>298.25</b>	<b>306.25</b>	<b>311.25</b>	<b>319.25</b>	<b>324.25</b>
AGROT	12.05	11.42	11.68	11.87	12.13	12.32	12.58	12.77
<b>AKBNK</b>	<b>55.55</b>	<b>52.38</b>	<b>53.72</b>	<b>54.63</b>	<b>55.97</b>	<b>56.88</b>	<b>58.22</b>	<b>59.13</b>
AKFGY	1.89	1.82	1.85	1.87	1.90	1.92	1.95	1.97
<b>AKFYE</b>	<b>17.27</b>	<b>16.64</b>	<b>16.94</b>	<b>17.11</b>	<b>17.41</b>	<b>17.58</b>	<b>17.88</b>	<b>18.05</b>
AKSA	8.30	7.86	8.08	8.19	8.41	8.52	8.74	8.85
<b>AKSEN</b>	<b>35.76</b>	<b>34.06</b>	<b>34.40</b>	<b>35.08</b>	<b>35.42</b>	<b>36.10</b>	<b>36.44</b>	<b>37.12</b>
ALARK	84.75	79.88	82.12	83.43	85.67	86.98	89.22	90.53
<b>ALFAS</b>	<b>49.30</b>	<b>45.70</b>	<b>47.50</b>	<b>48.40</b>	<b>50.20</b>	<b>51.10</b>	<b>52.90</b>	<b>53.80</b>
ALTNY	86.20	81.13	83.27	84.73	86.87	88.33	90.47	91.93
<b>ANSGR</b>	<b>81.00</b>	<b>78.13</b>	<b>79.17</b>	<b>80.08</b>	<b>81.12</b>	<b>82.03</b>	<b>83.07</b>	<b>83.98</b>
ARCLK	140.10	132.17	135.63	137.87	141.33	143.57	147.03	149.27
<b>ARDYZ</b>	<b>30.00</b>	<b>27.80</b>	<b>28.44</b>	<b>29.22</b>	<b>29.86</b>	<b>30.64</b>	<b>31.28</b>	<b>32.06</b>
ASELS	56.10	53.02	54.33	55.22	56.53	57.42	58.73	59.62
<b>ASTOR</b>	<b>66.80</b>	<b>63.45</b>	<b>65.10</b>	<b>65.95</b>	<b>67.60</b>	<b>68.45</b>	<b>70.10</b>	<b>70.95</b>
BERA	12.94	12.37	12.65	12.80	13.08	13.23	13.51	13.66
<b>BIMAS</b>	<b>466.00</b>	<b>442.50</b>	<b>452.50</b>	<b>459.25</b>	<b>469.25</b>	<b>476.00</b>	<b>486.00</b>	<b>492.75</b>
BINHO	289.75	256.75	273.25	281.50	298.00	306.25	322.75	331.00
<b>BJKAS</b>	<b>4.92</b>	<b>4.69</b>	<b>4.79</b>	<b>4.85</b>	<b>4.95</b>	<b>5.01</b>	<b>5.11</b>	<b>5.17</b>
BRSAN	418.00	397.33	407.67	412.83	423.17	428.33	438.67	443.83
<b>BRYAT</b>	<b>1757.00</b>	<b>1,644.67</b>	<b>1,692.33</b>	<b>1,724.67</b>	<b>1,772.33</b>	<b>1,804.67</b>	<b>1,852.33</b>	<b>1,884.67</b>
BTCIM	154.60	143.90	149.20	151.90	157.20	159.90	165.20	167.90
<b>CANTE</b>	<b>1.46</b>	<b>1.42</b>	<b>1.44</b>	<b>1.45</b>	<b>1.47</b>	<b>1.48</b>	<b>1.50</b>	<b>1.51</b>
CCOLA	50.85	47.23	49.02	49.93	51.72	52.63	54.42	55.33
<b>CIMSA</b>	<b>31.46</b>	<b>29.97</b>	<b>30.57</b>	<b>31.01</b>	<b>31.61</b>	<b>32.05</b>	<b>32.65</b>	<b>33.09</b>
CLEBI	1747.00	1,685.00	1,705.00	1,726.00	1,746.00	1,767.00	1,787.00	1,808.00
<b>CWENE</b>	<b>160.10</b>	<b>154.40</b>	<b>156.70</b>	<b>158.40</b>	<b>160.70</b>	<b>162.40</b>	<b>164.70</b>	<b>166.40</b>
DOAS	209.30	202.70	205.70	207.50	210.50	212.30	215.30	217.10
<b>DOHOL</b>	<b>13.05</b>	<b>12.51</b>	<b>12.73</b>	<b>12.89</b>	<b>13.11</b>	<b>13.27</b>	<b>13.49</b>	<b>13.65</b>
ECILC	38.60	37.08	37.84	38.22	38.98	39.36	40.12	40.50
<b>EGEEN</b>	<b>9267.50</b>	<b>8,826.67</b>	<b>9,030.83</b>	<b>9,149.17</b>	<b>9,353.33</b>	<b>9,471.67</b>	<b>9,675.83</b>	<b>9,794.17</b>
EKGYO	9.59	9.14	9.36	9.47	9.69	9.80	10.02	10.13
<b>ENERY</b>	<b>227.00</b>	<b>220.17</b>	<b>222.33</b>	<b>224.67</b>	<b>226.83</b>	<b>229.17</b>	<b>231.33</b>	<b>233.67</b>
ENJSA	53.60	51.53	52.47	53.03	53.97	54.53	55.47	56.03
<b>ENKAI</b>	<b>44.78</b>	<b>42.73</b>	<b>43.57</b>	<b>44.17</b>	<b>45.01</b>	<b>45.61</b>	<b>46.45</b>	<b>47.05</b>
EREGL	48.92	46.67	47.41	48.17	48.91	49.67	50.41	51.17
<b>EUPWR</b>	<b>27.14</b>	<b>25.09</b>	<b>26.01</b>	<b>26.57</b>	<b>27.49</b>	<b>28.05</b>	<b>28.97</b>	<b>29.53</b>
FENER	100.90	96.83	98.57	99.73	101.47	102.63	104.37	105.53
<b>FROTO</b>	<b>938.00</b>	<b>886.83</b>	<b>910.67</b>	<b>924.33</b>	<b>948.17</b>	<b>961.83</b>	<b>985.67</b>	<b>999.33</b>
GARAN	119.40	112.07	114.73	117.07	119.73	122.07	124.73	127.07
<b>GESAN</b>	<b>39.20</b>	<b>37.21</b>	<b>38.05</b>	<b>38.63</b>	<b>39.47</b>	<b>40.05</b>	<b>40.89</b>	<b>41.47</b>
GOLTS	362.25	345.17	352.08	357.17	364.08	369.17	376.08	381.17
<b>GUBRF</b>	<b>184.50</b>	<b>175.40</b>	<b>179.70</b>	<b>182.10</b>	<b>186.40</b>	<b>188.80</b>	<b>193.10</b>	<b>195.50</b>
HALKB	15.78	15.13	15.39	15.58	15.84	16.03	16.29	16.48
<b>HEKTS</b>	<b>3.88</b>	<b>3.63</b>	<b>3.73</b>	<b>3.81</b>	<b>3.91</b>	<b>3.99</b>	<b>4.09</b>	<b>4.17</b>
ISCTR	12.46	11.85	12.13	12.30	12.58	12.75	13.03	13.20
<b>ISMEN</b>	<b>32.14</b>	<b>30.43</b>	<b>31.29</b>	<b>31.71</b>	<b>32.57</b>	<b>32.99</b>	<b>33.85</b>	<b>34.27</b>
KARSN	14.67	13.76	14.12	14.39	14.75	15.02	15.38	15.65

## BİST-100 endeksine dahil hisse senetleri için tahmini işlem aralıkları

	Son Fiyat	Destek 3	Destek 2	Destek 1	Pivot	Direnç 1	Direnç 2	Direnç 3
<b>KCAER</b>	<b>36.14</b>	<b>33.56</b>	<b>34.42</b>	<b>35.28</b>	<b>36.14</b>	<b>37.00</b>	<b>37.86</b>	<b>38.72</b>
KCHOL	175.10	164.30	169.10	172.10	176.90	179.90	184.70	187.70
<b>KLSE</b>	<b>33.72</b>	<b>29.63</b>	<b>31.51</b>	<b>32.61</b>	<b>34.49</b>	<b>35.59</b>	<b>37.47</b>	<b>38.57</b>
KONTR	39.10	37.10	38.10	38.60	39.60	40.10	41.10	41.60
<b>KONYA</b>	<b>6115.00</b>	<b>5,790.00</b>	<b>5,950.00</b>	<b>6,032.50</b>	<b>6,192.50</b>	<b>6,275.00</b>	<b>6,435.00</b>	<b>6,517.50</b>
KOZAA	58.00	53.35	54.80	56.40	57.85	59.45	60.90	62.50
<b>KOZAL</b>	<b>19.99</b>	<b>18.96</b>	<b>19.40</b>	<b>19.69</b>	<b>20.13</b>	<b>20.42</b>	<b>20.86</b>	<b>21.15</b>
KRDMD	26.52	24.29	24.73	25.63	26.07	26.97	27.41	28.31
<b>KTLEV</b>	<b>48.40</b>	<b>46.33</b>	<b>46.83</b>	<b>47.61</b>	<b>48.11</b>	<b>48.89</b>	<b>49.39</b>	<b>50.17</b>
LMKDC	21.12	20.43	20.71	20.91	21.19	21.39	21.67	21.87
<b>MAVI</b>	<b>81.25</b>	<b>78.47</b>	<b>79.48</b>	<b>80.37</b>	<b>81.38</b>	<b>82.27</b>	<b>83.28</b>	<b>84.17</b>
MGROS	429.00	407.00	415.50	422.25	430.75	437.50	446.00	452.75
<b>MIATK</b>	<b>37.74</b>	<b>34.97</b>	<b>36.31</b>	<b>37.03</b>	<b>38.37</b>	<b>39.09</b>	<b>40.43</b>	<b>41.15</b>
MPARK	293.00	268.50	278.50	285.75	295.75	303.00	313.00	320.25
<b>OBAMS</b>	<b>39.18</b>	<b>37.23</b>	<b>38.03</b>	<b>38.61</b>	<b>39.41</b>	<b>39.99</b>	<b>40.79</b>	<b>41.37</b>
ODAS	5.77	5.58	5.64	5.71	5.77	5.84	5.90	5.97
<b>OTKAR</b>	<b>462.75</b>	<b>440.83</b>	<b>448.92</b>	<b>455.83</b>	<b>463.92</b>	<b>470.83</b>	<b>478.92</b>	<b>485.83</b>
OYAKC	59.80	57.00	58.40	59.10	60.50	61.20	62.60	63.30
<b>PAPIL</b>	<b>71.35</b>	<b>67.83</b>	<b>69.42</b>	<b>70.38</b>	<b>71.97</b>	<b>72.93</b>	<b>74.52</b>	<b>75.48</b>
PEKGY	4.09	3.92	4.00	4.05	4.13	4.18	4.26	4.31
<b>PETKM</b>	<b>19.18</b>	<b>18.24</b>	<b>18.63</b>	<b>18.91</b>	<b>19.30</b>	<b>19.58</b>	<b>19.97</b>	<b>20.25</b>
PGSUS	225.10	216.20	220.10	222.60	226.50	229.00	232.90	235.40
<b>REEDR</b>	<b>20.54</b>	<b>18.66</b>	<b>19.54</b>	<b>20.04</b>	<b>20.92</b>	<b>21.42</b>	<b>22.30</b>	<b>22.80</b>
RGYAS	103.10	95.57	99.03	101.07	104.53	106.57	110.03	112.07
<b>SAHOL</b>	<b>88.30</b>	<b>81.25</b>	<b>84.40</b>	<b>86.35</b>	<b>89.50</b>	<b>91.45</b>	<b>94.60</b>	<b>96.55</b>
SASA	3.93	3.71	3.81	3.87	3.97	4.03	4.13	4.19
<b>SISE</b>	<b>37.78</b>	<b>35.75</b>	<b>36.73</b>	<b>37.25</b>	<b>38.23</b>	<b>38.75</b>	<b>39.73</b>	<b>40.25</b>
SKBNK	4.04	3.84	3.89	3.96	4.01	4.08	4.13	4.20
<b>SMRTG</b>	<b>34.90</b>	<b>33.29</b>	<b>34.03</b>	<b>34.47</b>	<b>35.21</b>	<b>35.65</b>	<b>36.39</b>	<b>36.83</b>
SOKM	44.62	42.50	43.46	44.04	45.00	45.58	46.54	47.12
<b>TABGD</b>	<b>139.00</b>	<b>134.80</b>	<b>136.80</b>	<b>137.90</b>	<b>139.90</b>	<b>141.00</b>	<b>143.00</b>	<b>144.10</b>
TAVHL	219.70	210.67	214.03	216.87	220.23	223.07	226.43	229.27
<b>TCELL</b>	<b>84.10</b>	<b>78.58</b>	<b>81.17</b>	<b>82.63</b>	<b>85.22</b>	<b>86.68</b>	<b>89.27</b>	<b>90.73</b>
THYAO	264.75	254.75	259.25	262.00	266.50	269.25	273.75	276.50
<b>TKFEN</b>	<b>62.75</b>	<b>52.02</b>	<b>54.48</b>	<b>58.62</b>	<b>61.08</b>	<b>65.22</b>	<b>67.68</b>	<b>71.82</b>
TMSN	110.20	104.10	106.60	108.40	110.90	112.70	115.20	117.00
<b>TOASO</b>	<b>188.60</b>	<b>179.00</b>	<b>183.40</b>	<b>186.00</b>	<b>190.40</b>	<b>193.00</b>	<b>197.40</b>	<b>200.00</b>
TSKB	11.00	10.66	10.81	10.90	11.05	11.14	11.29	11.38
<b>TTKOM</b>	<b>45.20</b>	<b>41.44</b>	<b>43.04</b>	<b>44.12</b>	<b>45.72</b>	<b>46.80</b>	<b>48.40</b>	<b>49.48</b>
TTRAK	685.00	668.00	674.00	679.50	685.50	691.00	697.00	702.50
<b>TUKAS</b>	<b>6.58</b>	<b>6.33</b>	<b>6.41</b>	<b>6.49</b>	<b>6.57</b>	<b>6.65</b>	<b>6.73</b>	<b>6.81</b>
TUPRS	148.20	142.07	144.73	146.47	149.13	150.87	153.53	155.27
<b>TURSG</b>	<b>12.36</b>	<b>11.93</b>	<b>12.15</b>	<b>12.25</b>	<b>12.47</b>	<b>12.57</b>	<b>12.79</b>	<b>12.89</b>
ULKER	126.00	120.47	122.93	124.47	126.93	128.47	130.93	132.47
<b>VAKBN</b>	<b>21.72</b>	<b>20.67</b>	<b>21.15</b>	<b>21.43</b>	<b>21.91</b>	<b>22.19</b>	<b>22.67</b>	<b>22.95</b>
VESBE	17.02	16.26	16.56	16.79	17.09	17.32	17.62	17.85
<b>VESTL</b>	<b>57.65</b>	<b>54.10</b>	<b>55.55</b>	<b>56.60</b>	<b>58.05</b>	<b>59.10</b>	<b>60.55</b>	<b>61.60</b>
YEOTK	155.30	142.43	148.77	152.03	158.37	161.63	167.97	171.23
<b>YKBNK</b>	<b>25.68</b>	<b>24.72</b>	<b>25.16</b>	<b>25.42</b>	<b>25.86</b>	<b>26.12</b>	<b>26.56</b>	<b>26.82</b>
ZOREN	3.96	3.82	3.89	3.92	3.99	4.02	4.09	4.12

## Dip Zirve Analizi (BİST-50 endeksine dahil hisse senetleri için)

Hisse Senedi	Son Fiyat (TL)	52 hafta		Yılbaşından beri		Dipten uzaklık		Zirveye yakınlık		Dipten uzaklık sıralaması		Zirveye yakınlık sıralaması	
		En düşük	En Yüksek	En düşük	En Yüksek	52 hafta	YBB	52 hafta	YBB	52 hafta	YBB	52 hafta	YBB
AEFES	193.20	92.34	304.75	120.82	304.75	%109	%60	%58	%58	46.00	42.00	20.00	19.00
AKBNK	55.55	26.37	70.75	33.41	70.75	%111	%66	%27	%27	47.00	45.00	42.00	41.00
ALARK	84.75	83.15	144.22	83.15	144.22	%2	%2	%70	%70	7.00	9.00	16.00	14.00
ARCLK	140.10	121.90	196.10	124.60	196.10	%15	%12	%40	%40	16.00	18.00	27.00	26.00
ASELS	56.10	38.69	67.30	45.14	67.30	%45	%24	%20	%20	33.00	25.00	46.00	46.00
ASTOR	66.80	66.75	134.05	66.75	134.05	%0	%0	%101	%101	2.00	2.00	8.00	5.00
BIMAS	466.00	262.96	625.78	286.37	625.78	%77	%63	%34	%34	42.00	43.00	34.00	33.00
BRSAN	418.00	348.25	1044.70	348.25	784.00	%20	%20	%150	%88	18.00	23.00	2.00	10.00
CCOLA	50.85	30.48	83.82	42.53	83.82	%67	%20	%65	%65	38.00	22.00	17.00	15.00
DOAS	209.30	192.31	356.24	204.83	356.24	%9	%2	%70	%70	13.00	11.00	15.00	13.00
DOHOL	13.05	10.33	17.77	11.07	17.77	%26	%18	%36	%36	21.00	21.00	31.00	30.00
EGEEN	9,267.50	8614.25	18307.76	9235.00	18307.76	%8	%0	%98	%98	11.00	4.00	9.00	6.00
EKGYO	9.59	6.28	12.90	6.88	12.90	%53	%39	%35	%35	35.00	36.00	33.00	32.00
ENJSA	53.60	41.22	71.80	42.85	71.80	%30	%25	%34	%34	22.00	26.00	36.00	35.00
ENKAI	44.78	28.07	51.75	31.37	51.75	%60	%43	%16	%16	36.00	38.00	49.00	49.00
EREGL	48.92	35.86	60.25	37.76	60.25	%36	%30	%23	%23	29.00	29.00	45.00	44.00
FROTO	938.00	702.14	1249.00	707.45	1249.00	%34	%33	%33	%33	25.00	33.00	37.00	36.00
GARAN	119.40	42.23	138.30	52.60	138.30	%183	%127	%16	%16	50.00	50.00	48.00	48.00
GUBRF	184.50	130.50	405.00	130.50	221.50	%41	%41	%120	%20	32.00	37.00	7.00	45.00
HALKB	15.78	11.34	20.24	11.53	20.24	%39	%37	%28	%28	30.00	34.00	38.00	37.00
HEKTS	3.88	3.77	8.97	3.77	8.43	%3	%3	%131	%117	9.00	12.00	5.00	4.00
ISCTR	12.46	7.60	17.77	8.65	17.77	%64	%44	%43	%43	37.00	39.00	26.00	25.00
KCAER	36.14	24.43	68.77	27.87	68.77	%48	%30	%90	%90	34.00	30.00	10.00	8.00
KCHOL	175.10	129.23	270.75	133.37	270.75	%35	%31	%55	%55	27.00	31.00	21.00	20.00
KONTR	39.10	39.10	97.25	39.10	97.25	%0	%0	%149	%149	1.00	1.00	3.00	2.00
KOZAL	19.99	18.52	29.60	19.06	29.60	%8	%5	%48	%48	12.00	14.00	24.00	23.00
KRDMD	26.52	21.02	33.88	21.02	33.88	%26	%26	%28	%28	20.00	27.00	41.00	40.00
MGROS	429.00	317.71	584.00	324.85	584.00	%35	%32	%36	%36	26.00	32.00	32.00	31.00
MIATK	37.74	26.70	84.40	32.08	84.40	%41	%18	%124	%124	31.00	20.00	6.00	3.00
ODAS	5.77	5.53	13.82	5.53	11.06	%4	%4	%140	%92	10.00	13.00	4.00	7.00
OYAKC	59.80	51.45	81.50	54.25	81.50	%16	%10	%36	%36	17.00	17.00	30.00	29.00
PETKM	19.18	16.96	26.20	18.15	26.20	%13	%6	%37	%37	15.00	15.00	29.00	28.00
PGSUS	225.10	130.53	260.00	132.58	260.00	%72	%70	%16	%16	40.00	46.00	50.00	50.00
REEDR	20.54	16.40	79.50	20.42	79.50	%25	%1	%287	%287	19.00	6.00	1.00	1.00
SAHOL	88.30	50.39	111.00	56.83	111.00	%75	%55	%26	%26	41.00	41.00	43.00	42.00
SASA	3.93	3.91	6.83	3.91	6.48	%1	%1	%74	%65	4.00	5.00	14.00	16.00
SISE	37.78	37.70	55.64	37.70	55.64	%0	%0	%47	%47	3.00	3.00	25.00	24.00
SOKM	44.62	43.78	70.95	43.78	70.95	%2	%2	%59	%59	6.00	8.00	18.00	17.00
TAVHL	219.70	99.95	294.75	107.00	294.75	%120	%105	%34	%34	48.00	49.00	35.00	34.00
TCELL	84.10	46.60	115.30	57.25	115.30	%80	%47	%37	%37	44.00	40.00	28.00	27.00
THYAO	264.75	203.00	332.00	229.70	332.00	%30	%15	%25	%25	23.00	19.00	44.00	43.00
TOASO	188.60	184.70	353.75	184.70	353.75	%2	%2	%88	%88	8.00	10.00	11.00	9.00
TTKOM	45.20	18.82	57.80	24.48	57.80	%140	%85	%28	%28	49.00	48.00	40.00	39.00
TTRAK	685.00	611.39	1082.00	631.99	1082.00	%12	%8	%58	%58	14.00	16.00	19.00	18.00
TUPRS	148.20	112.07	189.77	119.95	189.77	%32	%24	%28	%28	24.00	24.00	39.00	38.00
ULKER	126.00	70.85	188.70	77.35	188.70	%78	%63	%50	%50	43.00	44.00	23.00	22.00
VAKBN	21.72	11.96	25.40	12.69	25.40	%82	%71	%17	%17	45.00	47.00	47.00	47.00
VESTL	57.65	42.54	107.30	44.56	107.30	%36	%29	%86	%86	28.00	28.00	12.00	11.00
YKBNK	25.68	15.17	39.46	18.47	39.46	%69	%39	%54	%54	39.00	35.00	22.00	21.00
ZOREN	3.96	3.91	6.94	3.91	6.94	%1	%1	%75	%75	5.00	7.00	13.00	12.00

YBB: Yılbaşından bugüne

## Yatırım Merkezlerimiz

## Genel Müdürlük

Nispetiye Cad. B-3 Blok Kat: 9 Akmerkez Etiler - İSTANBUL

0 212 355 46 46

Adana	Cemal Paşa Mah. Gazipaşa Bul. Cemal Uğurlu Apt. Kat: 1 D: 4	(0 322) 457 77 55
Akatlar İrtibat Bürosu	Akat Mahallesi Meydan Caddesi B Blok No: 16 D: 8 (Eski No D: 10) Beşiktaş	(0 212) 355 46 46
Ankara	Remzi Oğuz Arık Mah. Tunalı Hilmi Cad. Yaprak Apt. No: 94 Kat: 2 D: 9 Kavaklıdere Çankaya	(0 312) 435 18 36
Ankara - Çukurambar İrtibat Bürosu	Kızılırmak Mah.Ufuk Üniversitesi Cad. Next Level Loft Ofis No: 4/65 Kat: 24 Söğütözü Çankaya	(0 312) 909 87 70
Antalya	Şirinyalı Mah. İsmet Gökşen Cad. Özden Apt. No:82/6 Muratpaşa	(0 242) 248 45 20
Bakırköy	İstanbul Cad. Bakırköy İş Merkezi No: 6 Kat: 4 D: 14 Bakırköy	(0 212) 570 52 59
Bodrum İrtibat Bürosu	Konacık Mahallesi, Atatürk Bulvarı, Arbor-Abdullah Ünal Çabuk İş Merkezi No: 285/1-A6 Bodrum	(0 212) 355 46 46
Bursa	Konak Mah. Banş (120) Sokak , Ofis Artı Binası, Dış kapı No:3 Daire:33 Nilüfer-BURSA	(0 224) 225 64 10
Çankaya İrtibat Bürosu	Çankaya Mahallesi Cinnah Caddesi Cinnah Apartmanı No: 55 D: 7-8 Çankaya / ANKARA	(0 212) 355 46 46
Denizli	Urban İş Merkezi 2. Ticari Yol Daire 26 Kat: 6 Bayramyeri	(0 258) 265 87 85
Erenköy	Bağdat Cad. Çubukçu Apt. No: 333 Kat: 2 D: 4 Kadıköy	(0 216) 348 82 82
Gaziantep	İncilipinar Mah. Gazimuhtarpaşa Bul. Kepkepzade Park İş Merkezi B Blok No: 18 Kat: 1 D: 5	(0 342) 232 35 35
Girne	Ziya Rızıkı Cad. Şehit Necati Gürkaya Sok. Kat: 1 D: 1 Gime - KKTC	(0 392) 815 14 55-0533 889 15 51
İzmir	Kültür Mahallesi, Cumhuriyet Bulvarı No:137 Cumhuriyet Apt. K:5 D:12 Konak – İzmir	(0 232) 445 01 61
İzmir Karşıyaka Şube	Yalı Mahallesi Ahmet Kemal Baysak Bulvarı No:42 D:11	(0 232) 241 19 24
İzmir İrtibat Bürosu	Şehit Nevres Bulvarı Eczacıbaşı Apartmanı No: 7 Kat: 2 Daire: 5 Pasaport Alsancak - Konak	(0 232) 241 24 50
İzmit	Hürriyet Cad. Kaya İşhanı No: 39/5 İzmit	(0 262) 323 11 33
İzmit İrtibat Bürosu	Ömerağa Mah. Alemdar Cad. İ. Kolaylı Apt. No: 8 Kat: 2 İzmit	(0 262) 260 01 01
Karadeniz Ereğli	Bağlık Mahallesi Karanfil Sokak No:16/A Karadeniz Ereğli – Zonguldak	(0 372) 316 40 50
Kartal	Üsküdar Cad. Cevat Kayacan Apt. No: 26 Kat: 4 D: 8 Kartal	(0 216) 306 22 71-306 22 06
Kayseri	Hunat Mah. Nuh Mehmet Baldöktü Sok. Gürcüoğlu Plaza No: 5 K: 3 D: 11 Melikgazi	(0 352) 221 08 68-222 82 51
Marmaris İrtibat Bürosu	Kemeraltı Mah. Orgeneral Mustafa Muğlalı Cad. Güven Apt. No: 22 D: 2 Marmaris	(0 252) 321 08 00
Merkez Şube	Akat Mahallesi Meydan Caddesi B Blok No: 16 D: 7 (Eski No D: 9) Beşiktaş	(0 212) 355 46 46
Mersin	İnönü Mah. 1401 Sok. No:32 Pozcu Evo Kat:2 No:10-11 Yenişehir Mersin	(0 324) 238 11 89
Trabzon İrtibat Bürosu	Kemerakaya Mahallesi Halkevi Cad. Mandıralı İş Merkezi No: 4 Daire: 4 Ortahisar	(0 462) 432 24 50

## Uyarı Notu

Bu raporda yer alan yatırım bilgi, yorum ve tavsiyeleri, yorum ve tavsiyede bulunanların kişisel görüşlerine dayanmakta olup finansal bilgi ve genel yatırım tavsiyesi kapsamında hazırlanmıştır ve hiçbir şekilde yatırım danışmanlığı kapsamında değildir. Yatırım danışmanlığı hizmeti; yetkili kuruluşlar tarafından kişilerin risk ve getiri tercihleri dikkate alınarak kişiye özel sunulmaktadır. Burada yer alan yorum ve tavsiyeler ise genel niteliktedir. Bu tavsiyeler, mali durumunuz ile risk ve getiri tercihlerinize uygun olmayabilir. Bu nedenle, sadece burada yer alan bilgilere dayanarak yatırım kararı verilmesi beklentilerinize uygun sonuçlar doğurmayabilir.

Yatırım Danışmanlığı hizmeti talep edilmesi halinde; yatırımcının Tacirler Yatırım Menkul Değerler A.Ş. ile Yatırım Danışmanlığı sözleşmesi imzalamış olması, Yerindelik Testi'ni tamamlamış ve risk grubunun belirlemiş olması zorunludur.

Bu raporda yer alan her türlü bilgi, yorum ve tavsiye uygunluk testi ile tespit edilecek risk grubunuz ve getiri beklentiniz ile uyumlu olmayabilir. Dolayısıyla, uygunluk testi neticesinde risk grubunuz tespit edilmeden sadece burada yer alan bilgilere dayanılarak yatırım kararı verilmesi amaç, bilgi ve tecrübenize uygun sonuçlar doğurmayabilir.

Bu rapor herhangi bir sürede belirli bir getirinin sağlanacağına dair bir taahhüt içermemekte olup, zaman içerisinde piyasa koşullarında meydana gelen değişiklikler nedeniyle yorum ve tavsiyelerde değişiklikler söz konusu olabilir. Bu raporda bahsedilen yatırım araçlarının fiyatları ve değerleri yatırımcıların menfaatlerine aykırı olarak hareket edebilir ve netice itibarıyla yatırımcılar anaparalarını kaybetme riski ile karşı karşıya kalabilirler. Bu raporda yer alan geçmiş performans verileri gelecekte elde edilecek sonuçların bir garantisi olarak kabul edilemez.

Bu raporda yer alan tüm bilgiler ve görüşler yatırımcıları bilgilendirmek amacıyla, Tacirler Yatırım Menkul Değerler A.Ş. tarafından güncel ve güvenilir kaynaklardan temin edilmiş olmakla beraber, Tacirler Yatırım Menkul Değerler A.Ş. söz konusu bilgilerin doğru ve tam olduğunu taahhüt etmemektedir. Raporlardaki yorumlardan, bilgilerin tam veya doğru olmaması ve/veya güncellenme nedeniyle doğabilecek maddi ve manevi zararlardan Tacirler Yatırım Menkul Değerler A.Ş. ve çalışanları sorumlu tutulamaz.

Bu rapor, sadece gönderildiği kişilerin kullanımı içindir. Bu raporun tümü veya bir kısmı Tacirler Yatırım Menkul Değerler A.Ş.'nin yazılı izni olmadan çoğaltılamaz, yayınlanamaz veya üçüncü kişilere gösterilemez, ticari amaçla kullanılamaz. Aksi halde, Tacirler Yatırım Menkul Değerler A.Ş. uğramış olduğu bütün zarar ve ziyanı talep etme hakkını saklı tutar.