

Güne Başlarken

Günaydın. ABD borsaları, Fed'den faiz indirim beklentilerini destekleyen açıklamalar ile yeni rekorlar kırarken; Avrupa'da da siyasi çalkantılara karşın pozitif fiyatlamaya görüyoruz. Asya borsaları ise karışık bir görünüm sergiliyor. BIST'te 9.750 direnci üzerinde ikinci bir kapanışla da bu kırılım teyit edildi ve geçtiğimiz günlerde paylaştığımız bayrak formasyonunun hedefi olan 10.500'e yönelim olasılığı bir miktar daha güçlendi. Gün içinde 9.950 - 10.000 bölgesi ve 10.200 seviyesi ara dirençler olarak izlenebilir. Kritik destek seviyeleri ise 9.750 ve 9.570. Para girişi ve yüksek hacimlerle de desteklenen olumlu teknik görünüme karşın, Fransa ve Güney Kore odaklı artan siyasi riskler ve içeride mevsimsellikten arındırılmış enflasyon rakamlarının yüksek seyrinin PPK'dan 26 Aralık'ta faiz indirim olasılığını zora sokması riskler arasında sayılabilir. Günün ajandasında Avrupa'da perakende satış verileri, ABD'de haftalık işsizlik maaşı başvuruları izlenecek. İçeride ise, yabancı yatırımcıların haftalık menkul kıymet işlemleri takip edilecek. Türkiye 5 yıl vadeli CDS primleri güne 254 baz puandan başlıyor.

Ekonomik Takvim

- 10:00 | **Almanya** | Fabrika Siparişleri (Ekim) |
- 16:30 | **ABD** | İşsizlik Haklarından Yararlanma Başvuruları |

PİYASALAR

Yurtiçi	Kapanış	1 gün (%)	1 hafta (%)
BIST 100	9.886,05	0,60	2,55
BIST 30	10.913,90	0,63	2,72
BIST 50	8.753,37	0,68	2,59
BIST Tüm	11.417,45	0,46	2,48
BIST Banka	14.440,99	-0,38	2,98
BIST Ulaştırma	34.445,53	0,84	-0,91
BIST Sınai	13.065,40	0,85	2,82

Yurtdışı Endeksler

Son	1 gün (%)	1 hafta (%)	
Nasdaq	19.735,12	1,3%	3,5%
Dax	20.232,14	1,1%	4,2%
Cac 40	7.303,28	0,7%	1,7%
FTSE 100	8.335,81	-0,3%	0,3%

Hazine Tahvilleri

Son	Günlük D. (%)	YBB D. (%)	
TR 10 Yıllık Tahvil	24,88	0,10	6,47
GER 10 Yıllık Tahvil	2,08	0,92	3,48
ABD 10 Yıllık Tahvil	4,20	0,33	8,09
ITA 10 Yıllık Tahvil	3,23	-0,71	-13,88
FR 10 Yıllık Tahvil	2,92	0,62	15,05
UK 10 Yıllık Tahvil	4,06	-0,56	14,83

Döviz

Son	Günlük D. (%)	YBB D. (%)	
USDTRY	34,76	0,10	17,95
EURTRY	36,72	0,47	12,14
GBPTRY	44,21	0,12	17,55
BRENT (\$)	72,11	-0,46	-6,19
XAUUSD (\$)	2651,81	0,06	28,54
XAGUSD (\$)	31,27	-0,08	31,42
COPPER (\$)	4,15	-0,08	7,39
XPTUSD (\$)	943,59	0,16	

GÜNLÜK TEKNİK ANALİZ BAZLI HİSSE ÖNERİLERİ

Hisse	ALIM Aralığı	SATIM Aralığı (TP)	Zarar KES (SL)
COLLA	55.90 - 56.40	57.30 - 58.30	55.35
FROTO	994.50 - 1004.00	1020.00 - 1038.00	985.00
DOHOL	14.40 - 14.54	14.78 - 15.04	14.27
SASA	4.35 - 4.40	4.46 - 4.54	4.30

HAFTALIK TEKNİK ANALİZ BAZLI HİSSE ÖNERİLERİ

Hisse	ALIM Aralığı	SATIM Aralığı (TP)	Zarar KES (SL)
AKBNK	60.60 - 61.40	63.60 - 65.80	59.25
KRDMD	27.30 - 27.70	28.70 - 29.70	26.70
MAVI	82.45 - 83.50	86.45 - 89.45	80.60
DOAS	213.20 - 216.00	223.60 - 231.40	208.40

Global Piyasalarda Öne Çıkanlar

Dün ABD'den gelen veri akışı yurt dışı gündeminde üst sıralarda yer aldı. ADP özel sektör istihdam değişimi 146.000 ile beklentini hafif altında gelerek cuma günü tarım dışı verisine yönelik olumsuz beklentileri artırdı. Verinin ardından dolar endeksinde önemli bir hareketlilik görülmesi de, akşam saatlerinde gelen veriler ve Fed Başkanı Powell'ın açıklamaları endeksteki volatilitiyi artırdı. ABD'de kasım ayı ISM hizmet endeksi 52,1 ile 55,7 olan beklentilerin altında kalırken, verinin ardından dolar endeksinin 106,50'den 106'ya doğru gerilediği takip edildi. TSİ 21:45'te konuşan Fed Başkanı Powell'ın, ABD ekonomisinin oldukça iyi durumda olduğunu ve para politikasının bulunduğu noktadan memnun olduğunu dile getirmesinin ardından kayıplarının bir kısmını telafi eden dolar endeksi günü sınırlı bir düşüşle 106,32 seviyesinden tamamlarken, ABD borsaları rekor tazeledi. Bugünün ajandasında Almanya ekim ayı fabrika siparişleri (TSİ 10:00), Euro Bölgesi ekim ayı perakende satışlar (TSİ 13:00) ve ABD haftalık işsizlik maaşı başvuruları (TSİ 16:30) verileri yer alıyor.

Küresel Borsalar:

ABD borsaları, Fed Başkanı Powell'ın açıklamalarının ardından günü yükselişle tamamlarken, endeksler kapanışta rekor tazeledi. Kapanışta Dow Jones endeksi 300 puanın üzerinde değer kazandı ve %0,69 artarak 45.014,04 puana ulaştı. S&P 500 endeksi %0,61 artışla 6.086,49 puana ve Nasdaq endeksi %1,3 kazançla 19.735,12 puana çıktı.

Avrupa'da ise endeksler günü İngiltere hariç yükselişle kapattı. Gösterge endeks Stoxx Europe 600, perakende ve teknoloji hisselerindeki alımlar öncülüğünde %0,37 artışla günü 517,45 puandan kapattı. Fransa'da ulusal mecliste güven oylaması beklenirken, ülke borsası CAC 40 endeksi günü %0,66 yükselişle 7.303,28 puandan günü tamamladı. İtalya'da FTSE MIB 30 endeksi %0,75 yükselerek 34.083,91 puana ulaşırken, Almanya'da ise DAX 40 endeksi %1,08 yükselişle 20.232,14 puandan rekor seviyede kapandı ve üst üste üçüncü günde de rekor tazelemiş oldu. İngiltere'de FTSE 100 endeksi ise günü %0,28 kayıpla 8.335,81 seviyesinden tamamladı.

Bu sabah saatlerinde Asya borsalarında karışık bir seyir izleniyor. Japonya'da Nikkei endeksi %0,3 primle seyrederken, Hong Kong Hang Seng endeksi %1 ve Çin CSI300 endeksi %0,1 düşüşle işlem görüyor. ABD endeks vadeliinde sınırlı düşüşler izlenirken, Avrupa vadeliileri ise karışık seyreliyor.

Tahvil Piyasaları:

ABD tahvilleri dün değer kazanırken, getirilerde düşüş eğilimi izlendi. ABD 10 yıllık tahvil faizi günü 4,5 baz puan düşüşle %4,18 seviyesinden tamamlarken, 5 yıllık tahvil faizi 4,3 baz puan gerileyerek %4,0672 seviyesinden kapandı. 2 yıllık tahvilin getirisi ise 5,4 baz puan düşüşle %4,1256 seviyesinden kapanış gerçekleşti.

Avrupa tahvilleri ise dün karışık bir seyir izledi. Almanya 10 yıllık tahvil faizi günü 0,7 baz puan yükselişle %2,0610 seviyesinde kapatırken, İtalya 10 yıllık tahvil faizi 2,8 baz puan gerileyerek %3,2160 seviyesine indi. Fransa'da ise 10 yıllık tahvilin getirisi dün 0,7 baz puan gerileyerek %2,8970 seviyesinden günü tamamladı.

Para Piyasaları:

Dolar endeksi günü %0,04'lük sınırlı bir düşüşle 106,32 seviyesinden tamamlarken, EURUSD paritesi ise %0,02'lik hafif bir yükselişle 1,0511 seviyesinden kapandı.

Yeniden 150 seviyesi üzerine çıkarak son günlerdeki kayıplarının bir kısmını telafi eden USDJPY paritesi ise günü %0,7 primle 150,60 seviyesinden kapattı.

Emtia Piyasaları:

Altının ons fiyatı dün %0,3 yükselerek 2.649,90\$ seviyesinden kapanırken, gümüş fiyatları ise %0,9 primle 31,30\$ seviyesinden günü tamamladı. Altın / gümüş rasyosu ise 85,20 seviyesinden 84,66 seviyesine indi.

Brent petrol günü %1,8 kayıpla varil başına 72,31\$ seviyesinden tamamlarken, ham petrol ise kapanışta %2 kayıpla varil başına 68,54\$ seviyesine geriledi. Bugün gerçekleşecek olan OPEC+ toplantısı petroldeki kısa vadeli görünüm açısından önemli olacak. OPEC+'ın bugünkü toplantısı sonucunda üretim kesintilerini 2025 yılının ilk çeyreğinin sonuna kadar uzatma kararı alması bekleniyor.

Ekonomi ve Politika Haberleri

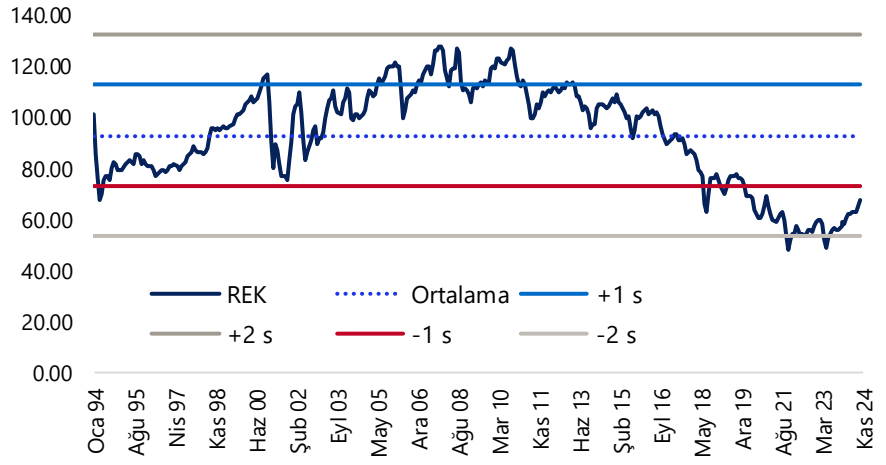
TCMB rezervlerinin 22 – 29 Kasım haftasında artış gösterdiğini hesaplıyoruz

Bugün saat 14:30'da 22 – 29 Kasım haftasına ilişkin menkul kıymet ve para & banka istatistikleri ile uluslararası rezerv verileri açıklanacak. TCMB analitik bilançosu üzerinden yaptığımız hesaplamalar çerçevesinde TCMB brüt döviz rezervinin 22 – 29 Kasım haftasında 1,1 milyar dolar artarak 157,9 milyar dolara çıktığını, TCMB net döviz rezervinin ise 3,2 milyar dolar artışla 64,1 milyar dolara ulaştığını tahmin ediyoruz. Bir önceki haftaya ilişkin verileri hatırlayacak olursak: 15 – 22 Kasım haftasında TCMB net döviz rezervi 1,8 milyar dolar artarak 60,8 milyar dolara çıkarken, brüt döviz rezervi ise 26 milyon dolarlık sınırlı bir düşüşle 156,8 milyar dolar seviyesinde oluştu. Bu dönemde TCMB swap stoku 19 milyar doların üzerine çıkarken, swap hariç net rezerv ise 44 milyar dolardan 41,6 milyar dolara indi. 15 – 22 Kasım haftasında hisse piyasasında 272,3 milyon dolar, tahvil piyasasında ise repo işlemleri hariç 814,2 milyon dolar net satış gerçekleşti. Bu dönemde yabancı yatırımcının toplam tahvil stoku içerisindeki payı %7,8 seviyesinden %7,6 seviyesine geriledi. Aynı hafta içerisinde yerleşiklerin altın hariç parite etkisinden arındırılmış DTH'ları 2,3 milyar dolarlık önemli bir düşüş kaydederken, altın dahil toplam DTH hesapları fiyat etkisinden arındırılmış 2 milyar dolar geriledi.

Reel efektif döviz kuru kasımda 67 seviyesi üzerine yükseldi

TÜFE bazlı reel efektif döviz kuru kasım ayında 64,84 seviyesinden 67,03 seviyesine yükseldi. Söz konusu endeks seviyesi bir önceki aya göre %3,4 oranında bir reel değer kazancını işaret ederken, son üç aydaki birikimli reel değer kazancı %7,3 olarak gerçekleşti.

Reel Efektif Döviz Kuru (2003=100)



Kaynak: TCMB, Tacirler Yatırım

Şirket ve Sektör Haberleri

ALMAD: Altınyağ Madencilik, Ruzy Finansal Hizmetler, 7,31-7,40 TL fiyat aralığından 500.000 adet pay alımı gerçekleştirdi. Bu işlemle birlikte şirket sermayesindeki payları %3,67 seviyesine yükseldi.

AVPGY: Avrupakent GYO, geri alım programının tamamlandığını duyurdu. Geri alım programı kapsamında, ortalama 45,79 TL fiyattan 2,6 milyon adet pay geri alındı.

BRLSM: Birleşim Mühendislik, 3Ç24 finansal sonuçlarını 17 milyon TL net kar ile açıkladı.

EBEBK: Ebebek, Kasım ayında mağazaları ziyaret edenlerin sayısının yıllık bazda %7 artışla 4,2 milyona, internet sitesi ziyaretçi sayısının ise yıllık bazda %14 artışla 11,6 milyona ulaştığını açıkladı.

EKOS: Ekos Teknoloji, Senegal'in enerji ihtiyacının yüzer enerji santraliyle karşılanmasına yönelik imzalanan 2,7 milyon euro tutarlı sözleşmenin, yatırımın ertelenmesi sebebiyle karşılıklı mutabakata varılarak sona erdirildiğini açıkladı.

HEKTS: "HEKTAS ASIA LLC" şirketinin, sermayesini 229,2 milyar Özbekistan SOM'undan 610,7 milyar Özbekistan SOM'una yükseltme kararı aldı.

INDES: Indes Bilgisayar, Kocaeli-Gebze'de yapılması planlanan 51.724 m2 kapasiteli Entegre Lojistik ve Depolama Hizmetleri konulu yatırım kapsamında 723,8 milyon TL tutarlı yatırım teşvik belgesi başvurusunun onaylandığını açıkladı.

KFEIN: Kafein Yazılım, Google Cloud iş ortaklığı kapsamında "Premier Partner" seviyesine yükseldi. Bu kapsamda 1,5 milyon USD tutarında sözleşme imzalandı.

LKMNH: Lokman Hekim, 17,38-17,45 TL fiyat aralığından 20.176 adet pay geri alımı gerçekleştirdi. Bu işlemle şirketin sermayesindeki payı %2,65'e yükseldi.

MACKO: Maçkolik, %300 oranında bedelsiz sermaye artırım kararı aldığını açıkladı.

MEGMT: Mega Metal, Kütahya ve Bilecik GES projelerinde bağlantı işlemlerinin tamamlandığını; her iki santralin de Aralık 2024'te operasyonel olacağını duyurdu. Tunceli GES için süreçler sürmekte; mahsuplaşmanın 2026 Mart-Nisan döneminde başlaması hedefleniyor.

Yükselenler	Kapanış	Günlük (%)	Haftalık (%)
Vestel	69,40	8,78	10,69
Tofaş Otomobil Fab.	210,50	6,74	3,75
Çan2 Termik	1,66	5,73	8,50
Oba Makarnacılık	47,10	5,27	11,35
Altınay Savunma Tekn	93,05	3,45	4,90

Düşenler	Kapanış	Günlük (%)	Haftalık (%)
Papilon Savunma Tekr	15,10	-4,49	29,06
Cw Enerji Mühendislik	25,34	-3,14	-0,31
Katlımeme Tasarruf F	58,35	-2,99	-1,77
Koza Anadolu Metal	68,50	-2,42	-1,51
Beşiktaş Futbol Yat.	4,51	-2,38	1,35

BIST 100 Para Girişi	Para Girişi (mnTL)	P.D. Oranı (%)
KCHOL	333,76	0,14%
THYAO	230,21	0,09%
BIMAS	223,20	0,08%
YKBNK	181,23	0,08%
ISCTR	100,01	0,07%

BIST 100 Para Çıkışı	Para Çıkışı (mnTL)	P.D. Oranı (%)
AKBNK	-115,61	0,24%
KRDMD	-51,25	0,23%
TOASO	-47,18	0,17%
HALKB	-44,63	0,16%
MAVI	-37,41	0,11%

Şirket ve Sektör Haberleri

ONRYT: Onur Yüksek Teknoloji, bir vakıf üniversitesinin elektrik ihtiyaçlarının karşılanması amacıyla düzenlenen "GES Tesisi Satın Alımı İşi" ihalesini 446,4 milyon TL ile teklif veren tek firma oldu.

TCELL: Bugün, TCELL'in pay başına brüt 2,57 TL temettü hak kullanımı tarihi.

YEOTK: YEO Teknoloji, Intelligent Industries LLC'nin %50 hissesini 120 bin AED bedelle satın aldı. Anlaşma kapsamında Abu Dhabi'de benzer iş kollarında faaliyet gösterecek yeni bir şirket kurulacak.

Model Portföy

Şirket Adı	Hisse Kodu	Son Fiyat (TL)	12A Hedef Fiyat (TL)	Güncel Getiri (%)	Getiri Potansiyeli (%)	Ekleme Tarihi
Migros	MGROS	₺495,25	₺616,00	178%	24%	06-Haz-23
Türk Hava Yolları	THYAO	₺289,00	₺428,00	76%	48%	06-Haz-23
Tupras	TUPRS	₺152,40	₺208,10	150%	37%	06-Haz-23
Lider Faktoring	LIDFA	₺2,93	₺7,08	-16%	142%	20-Kas-23
Coca Cola	COLLA	₺56,00	₺88,82	54%	59%	27-Kas-23
MLP Sağlık	MPARK	₺396,50	₺419,30	52%	6%	10-May-24
Mavi Giyim	MAVI	₺85,00	₺147,00	-15%	73%	27-Ağu-24
Ford Otosan	FROTO	₺996,50	₺1.292,00	12%	30%	28-Ağu-24

Kuruluşundan Bugüne MP Getirisi (%) 160%

Kuruluşundan Bugüne BIST 100 Endeks Getirisi (%) 84%

Kuruluşundan Bugüne MP / BIST 100 Göreceli Getiri (%) 41%

Son 1 yıl MP Getirisi (%) 29%

Son 1 yıl BIST 100 Endeks Getirisi (%) 23%

Son 1 yıl MP / BIST 100 Göreceli Getiri (%) 5%

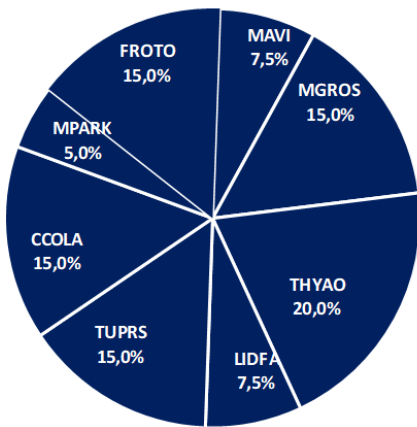
2024 Yılı MP Getirisi (%) 32%

2024 Yılı BIST 100 Endeks Getirisi (%) 32%

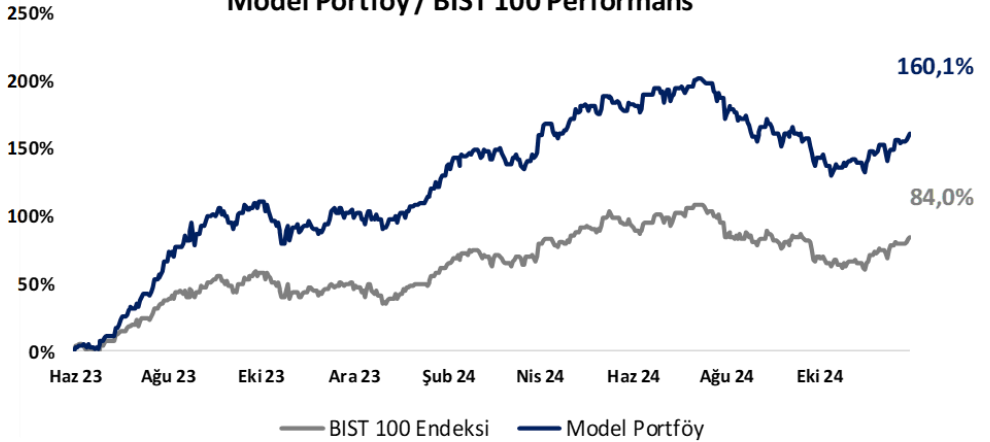
2024 Yılı MP / BIST 100 Göreceli Getiri (%) 0%

*MP: Tacirler Model Portföy

Model Portföy Ağırlık



Model Portföy / BIST 100 Performans



BIST 100 Teknik Analiz



Vade	Üssel H.O.	H.O. Kesişim	Trend Yönü	Trendin Gücü	En son	5 gün önce	20 gün önce
Kısa	5 günlük	5-22	Yukarı	Kuvvetlenen yükseliş	9,760	9,608	9,259
Orta	22 günlük	22-50	Yukarı	Kuvvetlenen yükseliş	9,459	9,351	9,071
Uzun	50 günlük	50-200	Yukarı	Kuvvetlenen yükseliş	9,394	9,342	9,260

BIST-100	Destek 3	Destek 2	Destek 1	Kapanış	Pivot	Direnç 1	Direnç 2	Direnç 3
	9,500	9,570	9,750	9,886	9,893	9,950	10,000	10,200

İndikatör Yorum

Momentum (trendin ivmesini gösterir): 100 eşik değerinin üzerinde. Pozitif.

MACD (orta vadeli trend göstergesi): MACD (26,12) alım bölgesinde. Pozitif.

RSI (trendin gücünü gösterir): RSI, aşırı alım bölgesine yöneliyor. Pozitif.

Hareketli Ortalamalar: BIST 100 endeksi tüm önemli üssel ortalamalar üzerinde. Pozitif.

VIOP 30 Teknik Analiz



Aralık ayı VIOP 30 endeks kontratı, geçtiğimiz işlem gününde 11.209 puan seviyesinden günlük kapanış gerçekleştirdi. Bugün yukarı yönlü hareketlerde ilk olarak 11.300 ve ardından 11.400 puan seviyelerini takip edeceğiz. Aşağı yönlü olası hareketlerde 11.100 puan seviyesi ilk destek noktamızı oluştururken, ana desteğimiz 11.000 puan seviyesi.

VIOP30	Destek 3	Destek 2	Destek 1	Kapanış	Direnç 1	Direnç 2	Direnç 3
	10.850	11.000	11.100	11.209	11.300	11.400	11.550

Günlük İşlemler

Alan	Net Adet	%	Maliyet	Toplam	Satan	Net Adet	%	Maliyet	Toplam	Kurum	T.Adet	%	Maliyet	Net
HALK YATIRIM	2,515	33	11177.915	6,607	IS YATIRIM	3,383	44	11097.535	39,385	IS YATIRI	39,385	13	11211.198	-3,383
DENİZ YATIRIM	1,340	18	11195.090	14,388	AK YATIRIM	759	10	11254.538	19,739	YAPI KRE	37,448	13	11209.829	182
QNB YATIRIM M	708	9	11095.285	7,072	INFO YATIRIM M	755	10	11282.429	19,125	BANK-OF-	24,435	8	11208.062	-355
ZIRAAT YAT.	696	9	11144.654	4,062	UNLU MENKUL	449	6	11183.419	3,047	TEB YATI	21,115	7	11209.191	593
TEB YATIRIM	593	8	11294.594	21,115	SEKER YATIRIM	399	5	11234.145	1,695	AK YATIR	19,739	7	11212.019	-759
DiGER	1,799	24		0	DiGER	1,906	25		0	DiGER	151,780	52		0

Kümülatif İşlemler

Alan	Net Adet	%	Maliyet	Toplam	Satan	Net Adet	%	Maliyet	Toplam	Kurum	T.Adet	%	Maliyet	Net
TEB YATIRIM	86,955	29	10686.702	882,405	IS YATIRIM	194,418	65	10256.260	1,872,228	YAPI KRE	1,957,677	14	10619.025	63,549
YAPI KREDI YAT	63,549	21	10384.118	1,957,6	BANK-OF-AMERI	98,758	33	10739.330	1,633,438	IS YATIRI	1,872,228	14	10568.571	-194,41
HALK YATIRIM	25,477	9	10517.030	234,025	MEKSA YATIRIM	2,751	1	12109.286	210,331	BANK-OF-	1,633,438	12	10567.776	-98,758
VAKIF YAT.	20,000	7	9972.080	329,622	SEKER YATIRIM	1,727	1	10981.806	67,877	TEB YATI	882,405	6	10552.889	86,955
INFO YATIRIM M	17,587	6	10084.387	844,175	OSMANLI YATIRI	1,408	1	10033.564	452,118	INFO YAT	844,175	6	10619.281	17,587
DiGER	87,292	29		0	DiGER	1,798	1		0	DiGER	6,611,331	48		0

Kaynak: Matriks / Tacirler Yatırım

Pay Alım Satım ve Son İki Haftalık Yeni İş İlişkileri

Alıcı	Satıcı	Şirket	Türü	# lot	İşlem Fiyatı (TL)	İşlem sonrası sermaye içindeki payı
TKFEN		TKFEN	Geri Alım	172.413	81,10	2.40%
LKMNH		LKMNH	Geri Alım	20.176	17,42	2.65%
BIMAS		BIMAS	Geri Alım	13.000	499,79	1.90%
FRIGO		FRIGO	Geri Alım	20.000	8,10	2.31%
ADGYO		ADGYO	Geri Alım	323.428	31,47	5.69%
GEDİK		GEDİK	Geri Alım	20.000	7,65	2.20%
CEMZY		CEMZY	Geri Alım	603.288	10,55	2.39%
KRVGD		KRVGD	Geri Alım	50.000	2,24	1.25%
RUZY FİNANSAL HİZMETLER A.Ş.		ALMAD	Piyasa	500.000	7,35	3.67%

YENİ İŞ İLİŞKİLERİ (Son İki Hafta)

Tarih	Şirket	İş Tanımı	Toplam Sözleşme Tutarı (mn TL)	2023 Ciro (mn TL)	2023 Ciro (%)	Son 12 Ay Ciro (mn TL)	Son 12 ay Ciro (%)	Açıklama Tarihinden Bugüne Getiri (%)
04/12/2024	ASELS	Hava savunma sistemi satışı	2.872,5	73.592,8	3,9%	107.635,9	2,7%	0,0%
	DCTTR	Mısır, pamur ve inşaat malzemesi satışı	96,0	1.767,1	5,4%	3.285,5	2,9%	0,0%
03/12/2024	CWENE	Güneş enerjisi panel satışı	436,6	11.503,3	3,8%	10.368,9	4,2%	-3,1%
	FORTE	Bilgi sistemi kurulum ihalesi	76,5	664,8	11,5%	1.190,2	6,4%	9,9%
02/12/2024	ASELS	Elektro-Optik sistemi tedarigi	505,8	73.592,8	0,7%	107.635,9	0,5%	0,1%
29/11/2024	NETAS	Ürün satışı	37,6	6.958,3	0,5%	8.684,2	0,4%	-1,2%
28/11/2024	SNICA	Raydatör ve boru ürünleri sipariş alımı	30,8	2.215,1	1,4%	2.189,8	1,4%	3,4%
27/11/2024	CWENE	Dağıtım trafosu sipariş alımı	52,0	11.503,3	0,5%	10.368,9	0,5%	-0,3%
	EUPWR	Güneş enerjisi paneli satışı	37,9	6.460,3	0,6%	9.255,5	0,4%	1,6%
26/11/2024	ASTOR	Güç transformatörü satışı	1.007,9	16.914,4	6,0%	25.629,7	3,9%	-6,0%
	FORTE	Bilgi sistemi kurulum ihalesi	27,0	664,8	4,1%	1.190,2	2,3%	4,7%
	FORTE	Havelsan A.Ş. iş uzatma opsiyonu kullanımı	0,0	664,8	0,0%	1.190,2	0,0%	4,7%
	CWENE	Ürün satışı	295,0	11.503,3	2,6%	10.368,9	2,8%	-1,6%
	MANAS	Su sayacı ve yedek parça sipariş alımı	16,2	275,4	5,9%	287,2	5,7%	9,8%
	BRLSM	İhale kazanımı	84,0	3.968,2	2,1%	4.332,7	1,9%	-1,1%
	FORTE	Veri merkezi donanım kurulum ve bakım	78,0	664,8	11,7%	1.190,2	6,6%	4,7%
	VERUS	Boksit cevher ihracatı	1.064,8	614,6	173,3%	825,5	129,0%	3,6%
22/11/2024	ASELS	Hava savunma sistemi satışı	5.006,1	73.592,8	6,8%	107.635,9	4,7%	2,8%
	FONET	Hastane bilgi yönetim sistemi satışı	997,3	249,8	399,2%	421,1	236,9%	-2,4%
	GEREL	Kablo kanalı ve ekipman satışı	100,8	1.459,7	6,9%	2.482,9	4,1%	-2,2%
21/11/2024	CWENE	Ürün satışı	265,0	11.503,3	2,3%	10.368,9	2,6%	2,1%
	DOKTA	Demir döküm parçası satışı	137,1	9.636,0	1,4%	11.761,5	1,2%	4,9%
20/11/2024	DCTTR	Buğday satışı	56,0	1.767,1	3,2%	3.285,5	1,7%	33,2%
	MIATK	Yazılım sözleşmesi imzalanması	14,5	1.401,0	1,0%	2.224,2	0,7%	4,3%
	CWENE	Ürün satışı	250,0	11.503,3	2,2%	10.368,9	2,4%	3,4%

FX Teknik Analiz

USD/TRY

GoÜ para birimleri dün dolar karşısında büyük ölçüde pozitif bir seyir izlerken, Türk lirası %0,03'lük sınırlı bir düşüşle alt sıralarda yer aldı. USDTRY paritesi günü 34,7446 seviyesinden tamamlarken, Türkiye 5 yıllık CDS primi ise 255,80 baz puandan 254,12 baz puana geriledi. TCMB'nin yakın dönemde başlaması beklenen faiz indirimlerinin TL'de sert bir değer kaybı yaratmasını beklememekle birlikte, kurdaki kademeli yükselişin kısa vadede 35 seviyesine doğru devam edebileceği görüşüdeyiz.

EUR/USD

Dolar endeksi günü %0,04'lük sınırlı bir düşüşle 106,32 seviyesinden tamamlarken, EURUSD paritesi ise %0,02'lik hafif bir yükselişle 1,0511 seviyesinden kapandı. Trend ve momentum göstergelerinin ürettikleri sinyaller ve temel dinamikler çerçevesinde paritede 1,05 üzerindeki yükseliş çabalarının sınırlı kalmaya devam etmesini ve düşüş eğiliminin gelecek dönemde sürmesini bekliyoruz. Paritede 1,05, 1,0470 ve 1,0420 seviyeleri destek, 1,0530, 1,0565 ve 1,06 seviyeleri ise direnç konumunda bulunuyor.

XAU/USD

Altının ons fiyatı dün %0,3 yükselerek 2.649,90\$ seviyesinden günü kapattı. Yükseliş kanalı içerisindeki hareketine istikrarlı bir şekilde devam eden ons altında, kısa vadede 2.550\$ desteğini izlemeye devam ediyoruz. Kanal sınırına denk gelen 2.550\$ desteği üzerinde kalındığı müddetçe genel yükseliş eğiliminde bozulma beklemiyoruz. Altında 2.640\$, 2.625\$ ve 2.600\$ seviyeleri kısa vadeli destek, 2.670\$, 2.693\$ ve 2.710\$ seviyeleri ise direnç konumunda.

XAG/USD

Gümüş fiyatları günü %0,9 primle 31,30\$ seviyesinden tamamlarken, altın / gümüş rasyosu ise 85,20 seviyesinden 84,66 seviyesine indi. Gümüş fiyatlarında, yaklaşık son bir yıldır devam eden yükseliş kanalının alt sınırında destek arayışı devam ediyor. Kanal sınırına denk gelen 29,50\$ desteği üzerinde kalındığı müddetçe kanal içerisinde yükselişin devam etmesini ve geri çekilmelerin sınırlı kalmasını bekleriz. Gümüşte 31,16\$, 30,85\$ ve 30,53\$ seviyeleri destek, 31,50\$, 31,85\$ ve 32,20\$ seviyeleri direnç konumunda.



BİST-100 endeksine dahil hisse senetleri için tahmini işlem aralıkları

	Son Fiyat	Destek 3	Destek 2	Destek 1	Pivot	Direnç 1	Direnç 2	Direnç 3
ADEL	35.02	34.18	34.38	34.70	34.90	35.22	35.42	35.74
AEFES	207.10	197.27	200.23	203.67	206.63	210.07	213.03	216.47
AGHOL	332.50	322.83	326.67	329.58	333.42	336.33	340.17	343.08
AGROT	13.76	12.11	12.93	13.34	14.16	14.57	15.39	15.80
AKBNK	62.75	60.22	61.18	61.97	62.93	63.72	64.68	65.47
AKFGY	2.26	2.20	2.23	2.24	2.27	2.28	2.31	2.32
AKFYE	18.35	18.07	18.21	18.28	18.42	18.49	18.63	18.70
AKSA	10.66	10.14	10.33	10.50	10.69	10.86	11.05	11.22
AKSEN	35.88	34.75	35.27	35.57	36.09	36.39	36.91	37.21
ALARK	98.20	96.13	97.07	97.63	98.57	99.13	100.07	100.63
ALFAS	50.40	49.50	49.90	50.15	50.55	50.80	51.20	51.45
ALTNY	93.05	86.13	87.92	90.48	92.27	94.83	96.62	99.18
ANSGR	93.35	89.25	90.55	91.95	93.25	94.65	95.95	97.35
ARCLK	145.30	140.53	141.77	143.53	144.77	146.53	147.77	149.53
ARDYZ	37.24	35.47	35.95	36.59	37.07	37.71	38.19	38.83
ASELS	70.30	68.17	69.03	69.67	70.53	71.17	72.03	72.67
ASTOR	93.90	91.62	92.73	93.32	94.43	95.02	96.13	96.72
BERA	15.66	15.21	15.43	15.55	15.77	15.89	16.11	16.23
BIMAS	506.50	485.50	492.50	499.50	506.50	513.50	520.50	527.50
BINHO	294.50	270.50	282.50	288.50	300.50	306.50	318.50	324.50
BJKAS	4.51	4.27	4.38	4.45	4.56	4.63	4.74	4.81
BRSAN	455.00	442.67	448.33	451.67	457.33	460.67	466.33	469.67
BRYAT	2240.00	2,167.67	2,191.33	2,215.67	2,239.33	2,263.67	2,287.33	2,311.67
BTCIM	148.50	138.47	141.23	144.87	147.63	151.27	154.03	157.67
CANTE	1.66	1.41	1.49	1.57	1.65	1.73	1.81	1.89
CCOLA	56.00	52.08	53.17	54.58	55.67	57.08	58.17	59.58
CIMSA	40.16	39.25	39.67	39.91	40.33	40.57	40.99	41.23
CLEBI	2083.00	2,014.67	2,042.33	2,062.67	2,090.33	2,110.67	2,138.33	2,158.67
CWENE	25.34	23.55	24.45	24.89	25.79	26.23	27.13	27.57
DOAS	229.80	209.77	215.93	222.87	229.03	235.97	242.13	249.07
DOHOL	14.44	13.98	14.10	14.27	14.39	14.56	14.68	14.85
ECILC	48.64	47.77	48.07	48.35	48.65	48.93	49.23	49.51
EGEEN	10430.00	10,096.67	10,253.33	10,341.67	10,498.33	10,586.67	10,743.33	10,831.67
EKGYO	13.72	13.15	13.42	13.57	13.84	13.99	14.26	14.41
ENERY	270.75	265.83	267.92	269.33	271.42	272.83	274.92	276.33
ENJSA	62.00	60.87	61.43	61.72	62.28	62.57	63.13	63.42
ENKAI	53.30	51.78	52.37	52.83	53.42	53.88	54.47	54.93
EREGL	26.10	25.62	25.82	25.96	26.16	26.30	26.50	26.64
EUPWR	35.56	33.81	34.45	35.01	35.65	36.21	36.85	37.41
FENER	107.00	102.37	103.93	105.47	107.03	108.57	110.13	111.67
FROTO	996.50	950.67	972.83	984.67	1,006.83	1,018.67	1,040.83	1,052.67
GARAN	123.80	118.43	120.47	122.13	124.17	125.83	127.87	129.53
GESAN	45.58	44.63	45.03	45.31	45.71	45.99	46.39	46.67
GOLTS	482.50	467.50	475.00	478.75	486.25	490.00	497.50	501.25
GUBRF	263.00	238.75	245.00	254.00	260.25	269.25	275.50	284.50
HALKB	16.36	15.89	16.09	16.22	16.42	16.55	16.75	16.88
HEKTS	4.13	3.89	4.00	4.06	4.17	4.23	4.34	4.40
ISCTR	13.89	13.54	13.64	13.77	13.87	14.00	14.10	14.23
ISMEN	41.98	40.83	41.19	41.59	41.95	42.35	42.71	43.11
KARSN	13.01	12.65	12.82	12.92	13.09	13.19	13.36	13.46

BİST-100 endeksine dahil hisse senetleri için tahmini işlem aralıkları

	Son Fiyat	Destek 3	Destek 2	Destek 1	Pivot	Direnç 1	Direnç 2	Direnç 3
KCAER	14.31	13.80	13.98	14.15	14.33	14.50	14.68	14.85
KCHOL	198.60	187.27	191.13	194.87	198.73	202.47	206.33	210.07
KLSE	34.42	31.44	32.86	33.64	35.06	35.84	37.26	38.04
KONTR	44.96	43.29	44.11	44.53	45.35	45.77	46.59	47.01
KONYA	6955.00	6,746.67	6,848.33	6,901.67	7,003.33	7,056.67	7,158.33	7,211.67
KOZAA	68.50	64.97	66.53	67.52	69.08	70.07	71.63	72.62
KOZAL	23.88	22.85	23.19	23.53	23.87	24.21	24.55	24.89
KRDMD	27.62	26.63	27.13	27.37	27.87	28.11	28.61	28.85
KTLEV	58.35	51.13	54.42	56.38	59.67	61.63	64.92	66.88
LMKDC	26.06	25.00	25.42	25.74	26.16	26.48	26.90	27.22
MAVI	85.00	81.82	82.73	83.87	84.78	85.92	86.83	87.97
MGROS	495.25	482.75	486.25	490.75	494.25	498.75	502.25	506.75
MIATK	43.60	42.63	43.09	43.35	43.81	44.07	44.53	44.79
MPARK	396.50	380.17	385.33	390.92	396.08	401.67	406.83	412.42
OBAMS	47.10	41.87	43.17	45.13	46.43	48.39	49.69	51.65
ODAS	6.47	5.84	6.02	6.24	6.42	6.64	6.82	7.04
OTKAR	487.00	462.00	471.00	479.00	488.00	496.00	505.00	513.00
OYAKC	18.51	17.71	18.11	18.31	18.71	18.91	19.32	19.52
PAPIL	15.10	10.88	12.56	13.83	15.51	16.78	18.46	19.73
PEKGY	5.47	4.83	5.06	5.27	5.50	5.71	5.94	6.15
PETKM	18.95	18.59	18.72	18.84	18.97	19.09	19.22	19.34
PGSUS	220.40	216.80	218.40	219.40	221.00	222.00	223.60	224.60
REEDR	14.98	14.05	14.39	14.69	15.03	15.33	15.67	15.97
RGYAS	126.10	119.57	121.63	123.87	125.93	128.17	130.23	132.47
SAHOL	94.20	91.38	92.27	93.23	94.12	95.08	95.97	96.93
SASA	4.36	4.04	4.15	4.25	4.36	4.46	4.57	4.67
SISE	41.32	40.46	40.80	41.06	41.40	41.66	42.00	42.26
SKBNK	4.58	4.45	4.50	4.54	4.59	4.63	4.68	4.72
SMRTG	39.10	38.11	38.47	38.79	39.15	39.47	39.83	40.15
SOKM	42.32	40.38	40.84	41.58	42.04	42.78	43.24	43.98
TABGD	147.70	143.73	144.57	146.13	146.97	148.53	149.37	150.93
TAVHL	278.75	272.58	273.92	276.33	277.67	280.08	281.42	283.83
TECELL	91.30	88.34	89.36	90.33	91.35	92.31	93.33	94.30
THYAO	289.00	283.25	285.50	287.25	289.50	291.25	293.50	295.25
TKFEN	81.15	78.27	79.38	80.27	81.38	82.27	83.38	84.27
TMSN	112.90	109.03	110.17	111.53	112.67	114.03	115.17	116.53
TOASO	210.50	179.80	188.50	199.50	208.20	219.20	227.90	238.90
TSKB	12.57	12.21	12.37	12.47	12.63	12.73	12.89	12.99
TTKOM	46.22	45.33	45.75	45.99	46.41	46.65	47.07	47.31
TTRAK	761.00	741.33	750.67	755.83	765.17	770.33	779.67	784.83
TUKAS	6.89	6.69	6.78	6.83	6.92	6.97	7.06	7.11
TUPRS	152.40	145.53	147.27	149.83	151.57	154.13	155.87	158.43
TURSG	13.34	12.86	13.02	13.18	13.34	13.50	13.66	13.82
ULKER	114.70	109.93	111.17	112.93	114.17	115.93	117.17	118.93
VAKBN	23.10	22.33	22.69	22.89	23.25	23.45	23.81	24.01
VESBE	17.37	16.22	16.65	17.01	17.44	17.80	18.23	18.59
VESTL	69.40	58.43	60.87	65.13	67.57	71.83	74.27	78.53
YEOTK	51.45	48.87	49.88	50.67	51.68	52.47	53.48	54.27
YKBNK	30.38	29.29	29.73	30.05	30.49	30.81	31.25	31.57
ZOREN	4.40	4.29	4.33	4.37	4.41	4.45	4.49	4.53

Dip Zirve Analizi (BİST-50 endeksine dahil hisse senetleri için)

Hisse Senedi	Son Fiyat (TL)	52 hafta		Yılbaşından beri		Dipten uzaklık		Zirveye yakınlık		Dipten uzaklık sıralaması		Zirveye yakınlık sıralaması	
		En düşük	En Yüksek	En düşük	En Yüksek	52 hafta	YBB	52 hafta	YBB	52 hafta	YBB	52 hafta	YBB
AEFES	207.10	107.57	304.75	120.82	304.75	%93	%71	%47	%47	44.00	42.00	18.00	17.00
AKBNK	62.75	33.00	70.75	33.41	70.75	%90	%88	%13	%13	43.00	45.00	45.00	44.00
ALARK	98.20	81.70	144.22	81.70	144.22	%20	%20	%47	%47	13.00	13.00	19.00	18.00
ARCLK	145.30	121.90	196.10	123.00	196.10	%19	%18	%35	%35	10.00	10.00	24.00	23.00
ASELS	70.30	42.83	71.80	45.07	71.80	%64	%56	%2	%2	34.00	35.00	50.00	49.00
ASTOR	93.90	65.15	134.05	65.15	134.05	%44	%44	%43	%43	25.00	28.00	20.00	19.00
BIMAS	506.50	286.37	625.78	286.37	625.78	%77	%77	%24	%24	41.00	43.00	33.00	32.00
BRSAN	455.00	348.25	784.00	348.25	784.00	%31	%31	%72	%72	19.00	20.00	6.00	6.00
CCOLA	56.00	37.08	83.82	42.53	83.82	%51	%32	%50	%50	28.00	22.00	16.00	15.00
DOAS	229.80	192.31	356.24	202.30	356.24	%19	%14	%55	%55	12.00	4.00	13.00	13.00
DOHOL	14.44	10.33	17.77	11.07	17.77	%40	%30	%23	%23	21.00	19.00	34.00	33.00
EGEEN	10,430.00	8935.00	18307.76	8935.00	18307.76	%17	%17	%76	%76	6.00	7.00	5.00	5.00
EKGYO	13.72	6.75	14.11	6.88	14.11	%103	%99	%3	%3	48.00	47.00	49.00	48.00
ENJSA	62.00	41.22	71.80	42.85	71.80	%50	%45	%16	%16	27.00	29.00	40.00	39.00
ENKAI	53.30	30.45	56.15	31.37	56.15	%75	%70	%5	%5	40.00	41.00	48.00	47.00
EREGL	26.10	18.65	30.13	18.88	30.13	%40	%38	%15	%15	22.00	25.00	41.00	40.00
FROTO	996.50	692.30	1231.50	697.53	1231.50	%44	%43	%24	%24	24.00	27.00	32.00	31.00
GARAN	123.80	52.31	138.30	52.60	138.30	%137	%135	%12	%12	49.00	49.00	46.00	45.00
GUBRF	263.00	130.50	387.50	130.50	266.50	%102	%102	%47	%1	47.00	48.00	17.00	50.00
HALKB	16.36	11.34	20.24	11.53	20.24	%44	%42	%24	%24	26.00	26.00	31.00	30.00
HEKTS	4.13	3.34	8.90	3.34	8.43	%24	%24	%116	%104	14.00	14.00	3.00	3.00
ISCTR	13.89	8.41	17.77	8.65	17.77	%65	%60	%28	%28	35.00	36.00	27.00	26.00
KCAER	14.31	8.39	23.62	9.57	23.62	%71	%50	%65	%65	39.00	32.00	10.00	10.00
KCHOL	198.60	130.29	270.75	133.37	270.75	%52	%49	%36	%36	29.00	31.00	23.00	22.00
KONTR	44.96	37.76	97.25	37.76	97.25	%19	%19	%116	%116	9.00	11.00	2.00	2.00
KOZAL	23.88	18.47	29.60	18.47	29.60	%29	%29	%24	%24	17.00	18.00	30.00	29.00
KRDMD	27.62	21.02	33.88	21.02	33.88	%31	%31	%23	%23	20.00	21.00	35.00	34.00
MGROS	495.25	315.69	580.29	322.79	580.29	%57	%53	%17	%17	30.00	33.00	39.00	38.00
MIATK	43.60	26.70	84.40	32.08	84.40	%63	%36	%94	%94	33.00	24.00	4.00	4.00
ODAS	6.47	5.51	11.07	5.51	11.06	%17	%17	%71	%71	8.00	9.00	7.00	7.00
OYAKC	18.51	13.19	20.90	13.72	20.90	%40	%35	%13	%13	23.00	23.00	44.00	43.00
PETKM	18.95	16.96	26.20	17.12	26.20	%12	%11	%38	%38	3.00	3.00	21.00	20.00
PGSUS	220.40	130.53	260.00	132.58	260.00	%69	%66	%18	%18	38.00	40.00	37.00	36.00
REEDR	14.98	14.04	79.50	14.04	79.50	%7	%7	%431	%431	1.00	1.00	1.00	1.00
SAHOL	94.20	56.83	111.00	56.83	111.00	%66	%66	%18	%18	36.00	39.00	38.00	37.00
SASA	4.36	3.65	6.56	3.65	6.48	%19	%19	%50	%49	11.00	12.00	15.00	16.00
SISE	41.32	37.48	55.64	37.48	55.64	%10	%10	%35	%35	2.00	2.00	25.00	24.00
SOKM	42.32	37.18	70.95	37.18	70.95	%14	%14	%68	%68	5.00	6.00	9.00	9.00
TAVHL	278.75	99.95	294.75	107.00	294.75	%179	%161	%6	%6	50.00	50.00	47.00	46.00
TECELL	91.30	49.66	111.81	55.52	111.81	%84	%64	%22	%22	42.00	37.00	36.00	35.00
THYAO	289.00	221.60	332.00	229.70	332.00	%30	%26	%15	%15	18.00	16.00	42.00	41.00
TOASO	210.50	179.50	353.75	179.50	353.75	%17	%17	%68	%68	7.00	8.00	8.00	8.00
TTKOM	46.22	23.20	57.80	24.48	57.80	%99	%89	%25	%25	46.00	46.00	28.00	27.00
TTRAK	761.00	589.54	1043.33	609.40	1043.33	%29	%25	%37	%37	16.00	15.00	22.00	21.00
TUPRS	152.40	119.95	189.77	119.95	189.77	%27	%27	%25	%25	15.00	17.00	29.00	28.00
ULKER	114.70	72.50	188.70	77.35	188.70	%58	%48	%65	%65	31.00	30.00	11.00	11.00
VAKBN	23.10	11.96	26.08	12.69	26.08	%93	%82	%13	%13	45.00	44.00	43.00	42.00
VESTL	69.40	42.54	107.30	44.56	107.30	%63	%56	%55	%55	32.00	34.00	14.00	14.00
YKBNK	30.38	18.27	39.46	18.47	39.46	%66	%64	%30	%30	37.00	38.00	26.00	25.00
ZOREN	4.40	3.87	6.94	3.87	6.94	%14	%14	%58	%58	4.00	5.00	12.00	12.00

YBB: Yılbaşından bugüne

Yatırım Merkezlerimiz

Genel Müdürlük

Nispetiye Cad. B-3 Blok Kat: 9 Akmerkez Etiler - İSTANBUL
0 212 355 46 46

Adana	Cemal Paşa Mah. Gazipaşa Bul. Cemal Uğurlu Apt. Kat: 1 D: 4	(0 322) 457 77 55
Akatlar İrtibat Bürosu	Akat Mahallesi Meydan Caddesi B Blok No: 16 D: 8 (Eski No D: 10) Beşiktaş	(0 212) 355 46 46
Ankara	Remzi Oğuz Anık Mah. Tunalı Hilmi Cad. Yaprak Apt. No: 94 Kat: 2 D: 9 Kavaklıdere Çankaya	(0 312) 435 18 36
Ankara - Çukurambar İrtibat Bürosu	Kızılırmak Mah.Ufuk Üniversitesi Cad. Next Level Loft Ofis No: 4/65 Kat: 24 Söğütözü Çankaya	(0 312) 909 87 70
Antalya	Şirinyalı Mah. İsmet Gökşen Cad. Özden Apt. No:82/6 Muratpaşa	(0 242) 248 45 20
Bakırköy	İstanbul Cad. Bakırköy İş Merkezi No: 6 Kat: 4 D: 14 Bakırköy	(0 212) 570 52 59
Bodrum İrtibat Bürosu	Konacık Mahallesi, Atatürk Bulvarı, Arbor-Abdullah Ünal Çabuk İş Merkezi No: 285/1-A6 Bodrum	(0 212) 355 46 46
Bursa	Konak Mah. Barış (120) Sokak , Ofis Artı Binası, Dış kapı No:3 Daire:33 Nilüfer-BURSA	(0 224) 225 64 10
Çankaya İrtibat Bürosu	Çankaya Mahallesi Cinnah Caddesi Cinnah Apartmanı No: 55 D: 7-8 Çankaya / ANKARA	(0 212) 355 46 46
Denizli	Urhan İş Merkezi 2. Ticari Yol Daire 26 Kat: 6 Bayramyeri	(0 258) 265 87 85
Erenköy	Bağdat Cad. Çubukçu Apt. No: 333 Kat: 2 D: 4 Kadıköy	(0 216) 348 82 82
Gaziantep	İncilipinar Mah. Gazimuhtarpaşa Bul. Kepkepzade Park İş Merkezi B Blok No: 18 Kat: 1 D: 5	(0 342) 232 35 35
Girne	Ziya Rızıkı Cad. Şehit Necati Gürkaya Sok. Kat: 1 D: 1 Girne - KKTC	(0 392) 815 14 55-0533 889 15 51
İzmir	Kültür Mahallesi, Cumhuriyet Bulvarı No:137 Cumhuriyet Apt. K:5 D:12 Konak – İzmir	(0 232) 445 01 61
İzmir Karşıyaka Şube	Yalı Mahallesi Ahmet Kemal Baysak Bulvarı No:42 D:11	(0 232) 241 19 24
İzmir İrtibat Bürosu	Şehit Nevres Bulvarı Eczacıbaşı Apartmanı No: 7 Kat: 2 Daire: 5 Pasaport Alsancak - Konak	(0 232) 241 24 50
İzmit	Hürriyet Cad. Kaya İşhanı No: 39/5 İzmit	(0 262) 323 11 33
İzmit İrtibat Bürosu	Ömerağa Mah. Alemdar Cad. İ. Kolaylı Apt. No: 8 Kat: 2 İzmit	(0 262) 260 01 01
Karadeniz Ereğli	Bağlık Mahallesi Karanfil Sokak No:16/A Karadeniz Ereğli – Zonguldak	(0 372) 316 40 50
Kartal	Üsküdar Cad. Cevat Kayacan Apt. No: 26 Kat: 4 D: 8 Kartal	(0 216) 306 22 71-306 22 06
Kayseri	Hunat Mah. Nuh Mehmet Baldöktü Sok. Gürcüoğlu Plaza No: 5 K: 3 D: 11 Melikgazi	(0 352) 221 08 68-222 82 51
Marmaris İrtibat Bürosu	Kemeraltı Mah. Orgeneral Mustafa Muğlalı Cad. Güven Apt. No: 22 D: 2 Marmaris	(0 252) 321 08 00
Merkez Şube	Akat Mahallesi Meydan Caddesi B Blok No: 16 D: 7 (Eski No D: 9) Beşiktaş	(0 212) 355 46 46
Mersin	İnönü Mah. 1401 Sok. No:32 Pozcu Evo Kat:2 No:10-11 Yenişehir Mersin	(0 324) 238 11 89
Trabzon İrtibat Bürosu	Kemer kaya Mahallesi Halkevi Cad. Mandıralı İş Merkezi No: 4 Daire: 4 Ortahisar	(0 462) 432 24 50

Uyarı Notu

Bu raporda yer alan yatırım bilgi, yorum ve tavsiyeleri, yorum ve tavsiyede bulunanların kişisel görüşlerine dayanmakta olup finansal bilgi ve genel yatırım tavsiyesi kapsamında hazırlanmıştır ve hiçbir şekilde yatırım danışmanlığı kapsamında değildir. Yatırım danışmanlığı hizmeti; yetkili kuruluşlar tarafından kişilerin risk ve getiri tercihleri dikkate alınarak kişiye özel sunulmaktadır. Burada yer alan yorum ve tavsiyeler ise genel niteliktedir. Bu tavsiyeler, mali durumunuz ile risk ve getiri tercihlerinize uygun olmayabilir. Bu nedenle, sadece burada yer alan bilgilere dayanarak yatırım kararı verilmesi beklentilerinize uygun sonuçlar doğurmayabilir.

Yatırım Danışmanlığı hizmeti talep edilmesi halinde; yatırımcının Tacirler Yatırım Menkul Değerler A.Ş. ile Yatırım Danışmanlığı sözleşmesi imzalamış olması, Yerindelik Testi'ni tamamlamış ve risk grubunun belirlemiş olması zorunludur.

Bu raporda yer alan her türlü bilgi, yorum ve tavsiye uygunluk testi ile tespit edilecek risk grubunuz ve getiri beklentiniz ile uyumlu olmayabilir. Dolayısıyla, uygunluk testi neticesinde risk grubunuz tespit edilmeden sadece burada yer alan bilgilere dayanılarak yatırım kararı verilmesi amaç, bilgi ve tecrübenize uygun sonuçlar doğurmayabilir.

Bu rapor herhangi bir sürede belirli bir getirinin sağlanacağına dair bir taahhüt içermemekte olup, zaman içerisinde piyasa koşullarında meydana gelen değişiklikler nedeniyle yorum ve tavsiyelerde değişiklikler söz konusu olabilir. Bu raporda bahsedilen yatırım araçlarının fiyatları ve değerleri yatırımcıların menfaatlerine aykırı olarak hareket edebilir ve netice itibarıyla yatırımcılar anaparalarını kaybetme riski ile karşı karşıya kalabilirler. Bu raporda yer alan geçmiş performans verileri gelecekte elde edilecek sonuçların bir garantisi olarak kabul edilemez.

Bu raporda yer alan tüm bilgiler ve görüşler yatırımcıları bilgilendirmek amacıyla, Tacirler Yatırım Menkul Değerler A.Ş. tarafından güncel ve güvenilir kaynaklardan temin edilmiş olmakla beraber, Tacirler Yatırım Menkul Değerler A.Ş. söz konusu bilgilerin doğru ve tam olduğunu taahhüt etmemektedir. Raporlardaki yorumlardan, bilgilerin tam veya doğru olmaması ve/veya güncellenme nedeniyle doğabilecek maddi ve manevi zararlardan Tacirler Yatırım Menkul Değerler A.Ş. ve çalışanları sorumlu tutulamaz.

Bu rapor, sadece gönderildiği kişilerin kullanımı içindir. Bu raporun tümü veya bir kısmı Tacirler Yatırım Menkul Değerler A.Ş.'nin yazılı izni olmadan çoğaltılamaz, yayınlanamaz veya üçüncü kişilere gösterilemez, ticari amaçla kullanılamaz. Aksi halde, Tacirler Yatırım Menkul Değerler A.Ş. uğramış olduğu bütün zarar ve ziyanı talep etme hakkını saklı tutar.