

Güne Başlarken

Günaydın. TCMB Para Politikası Kurulu (PPK), haftalık repo ihale faiz oranı olarak takip edilen politika faizini %50'den %47,5'e indirdi. Böylece politika faizi 250 baz puan gerilerken, politika faizinin yıllık bileşik karşılığı ise %65'ten %61'e 400 baz puan geriledi. Bu oranlar hem açıklanan hem de beklenen enflasyona göre hâlâ yukarıda olduğundan Türkiye'de sıkı parasal koşulların ve pozitif reel faiz ortamının halen devam ettiğini belirtelim. Talebin hala devam etmesi nedeniyle büyüme üzerinde bir baskı beklemiyoruz, dezenflasyon süreci ise devam edecektir. Şuna da dikkat çekelim: Faiz koridoru %47-53 bandından %46-49 bandına revize edildi. Böylece politika faizinde 250 baz puan indirimine karşın faiz koridoru alt bandı (gecelik borç alma faiz oranı) sadece 100 baz puan düşürülmüş oldu. Borsa İstanbul açısından baktığımızda alınan kararı olumlu karşılıyoruz, ancak son iki gündür oluşan haber akışı (%30 asgari ücret zammı ve 2025'te 8 toplantı) sonrasında böyle bir karar bekleniyordu. Bu sabah küresel borsalarda ılımlı bir iyimserlik var, fakat yıl sonu etkisi halen devam ediyor. İçeride de bugün yatay bir piyasa izleyebiliriz. BIST 100 endeksinde teknik açıdan 9890 ve 9830 destekleri ile 9970 ve 10050 dirençleri izlenebilir. Günün ajandası sakin. Türkiye 5 yıl vadeli CDS primleri güne 258 baz puandan başlıyor.

Ekonomik Takvim

- 16:30 | ABD | Ticaret Dengesi (Kasım) |

PIYASALAR			
Yurtiçi	Kapanış	1 gün (%)	1 hafta (%)
BIST 100	9.949,01	0,33	1,88
BIST 30	10.910,20	0,27	2,24
BIST 50	8.801,83	0,31	2,19
BIST Tüm	11.505,90	0,27	1,47
BIST Banka	14.758,09	-0,27	5,20
BIST Ulaştırma	34.845,26	0,48	0,30
BIST Sınai	13.076,93	0,19	0,67

Yurtdışı Endeksler	Son	1 gün (%)	1 hafta (%)
Nasdaq	20.020,36	-0,1%	2,3%
Dax	19.848,77	-0,2%	-0,2%
Cac 40	7.282,69	0,1%	0,1%
FTSE 100	8.136,99	0,4%	0,3%

Hazine Tahvilleri	Son	Günlük D. (%)	YBB D. (%)
TR 10 Yıllık Tahvil	24,49	-1,04	4,80
GER 10 Yıllık Tahvil	2,32	0,00	15,68
ABD 10 Yıllık Tahvil	4,58	-0,09	17,96
ITA 10 Yıllık Tahvil	3,51	0,00	-6,33
FR 10 Yıllık Tahvil	3,15	0,00	24,07
UK 10 Yıllık Tahvil	4,06	-0,56	14,83

Döviz	Son	Günlük D. (%)	YBB D. (%)
USDTRY	35,28	0,34	19,70
EURTRY	36,76	0,01	12,26
GBPTRY	44,19	0,06	17,48
BRENT (\$)	72,82	0,12	-5,26
XAUUSD (\$)	2632,24	-0,08	27,59
XAGUSD (\$)	29,82	0,10	25,34
COPPER (\$)	4,10	-0,03	6,08
XPTUSD (\$)	939,98	0,12	

GÜNLÜK TEKNİK ANALİZ BAZLI HİSSE ÖNERİLERİ

Hisse	ALIM Aralığı	SATIM Aralığı (TP)	Zarar KES (SL)
THYAO	289.40 - 292.30	296.80 - 302.00	286.80
FROTO	947.50 - 957.00	972.00 - 989.00	939.00
AGHOL	362.00 - 366.00	371.50 - 378.00	359.00
ALARK	92.80 - 93.75	95.20 - 96.85	92.00

HAFTALIK TEKNİK ANALİZ BAZLI HİSSE ÖNERİLERİ

Hisse	ALIM Aralığı	SATIM Aralığı (TP)	Zarar KES (SL)
THYAO	288.60 - 292.40	302.60 - 313.00	282.20
GARAN	124.90 - 126.50	131.00 - 135.50	122.00
TAVHL	284.60 - 288.30	298.40 - 308.80	278.30
SISE	43.45 - 44.00	45.55 - 47.10	42.45

Global Piyasalarda Öne Çıkanlar

Haftanın son işlem gününe Japonya'dan gelen yoğun veri akışı ile başlıyoruz. Asya seansında Japonya'da açıklanan aralık Tokyo TÜFE verileri manşette beklentinin hafif üzerinde, çekirdek tarafta ise beklentinin bir miktar altında gerçekleşti. Yine Japonya'dan gelen kasım ayı perakende satışlar verileri beklentilerin oldukça üzerinde artış gösterirken, sanayi üretimi verilerinin ise beklentilerden daha sınırlı bir daralma kaydettiği izlendi. Japonya'dan gelen yoğun veri akışının ardından bu sabah saatlerinde Japonya Nikkei edeksi %1,7 primle seyrederken, Hong Kong Hang Seng ve Çin CSI 300 endeksleri endeksi %0,1 yükselişe işaret ediyor. Noel tatilinin ardından dün işleme açılan ABD borsaları günü yatay bir seyirle tamamlarken, Avrupa'da İngiltere, Almanya, Fransa, İtalya ve İspanya'da piyasalar Noel tatili nedeniyle kapalı kalmaya devam etti. Bugünün yurt dışı ajandasında önemli bir veri bulunmuyor. Küresel piyasalarda Noel tatili etkisi devam ederken, piyasalardaki işlem hacminin zayıf seyretmeye devam etmesi beklenebilir.

Küresel Borsalar:

Noel tatilinin ardından dün işleme açılan ABD borsaları günü yatay bir seyirle tamamladı. Kapanışta Dow Jones endeksi %0,07 artarak 43.325,80 puana çıktı. S&P 500 endeksi %0,04 azalışla 6.037,59 puana ve Nasdaq endeksi %0,05 azalarak 20.020,38 puana geriledi.

Dün Avrupa'da İngiltere, Almanya, Fransa, İtalya ve İspanya'da piyasalar Noel tatili nedeniyle kapalıydı.

Asya seansında Japonya'dan gelen yoğun veri akışının ardından bu sabah saatlerinde Japonya Nikkei edeksi %1,7 primle seyrederken, Hong Kong Hang Seng ve Çin CSI 300 endeksleri endeksi %0,1 yükselişe işaret ediyor. ABD vadeli Noel tatilleri nedeniyle sığ seyreten piyasada aşağı yönlü işlem görüyor.

Tahvil Piyasaları:

ABD 10 yıllık tahvil faizi dün 0,6 baz puanlık sınırlı bir düşüşle %4,5827 seviyesinden kapanırken, 5 yıllık tahvilin getiri ise 1 baz puana yakın düşüşle %4,4331 seviyesinden günü tamamladı. 2 yıllık tahvil faizi ise 0,4 baz puanlık yataya yakın bir düşüşle %4,3283 seviyesine indi.

Para Piyasaları:

Dolar endeksi bu sabah saatlerinde 108,15 seviyesinde yatay seyrederken, EURUSD paritesi ise 1,0409 civarında işlem görüyor. USDJPY paritesinde ise 157,60 seviyesi üzerinde sınırlı kazançlar izleniyor.

Emtia Piyasaları:

Noel tatilinin yarattığı düşük hacimlerin etkisi ile birlikte altının ons fiyatı bu sabah saatlerinde %0,06'lık sınırlı bir düşüşle 2.632\$ seviyesinde işlem görürken, 30\$ seviyesi altında seyretmeye devam eden gümüş fiyatları ise %0,2 kayıpla 29,85\$ civarında seyrediyor.

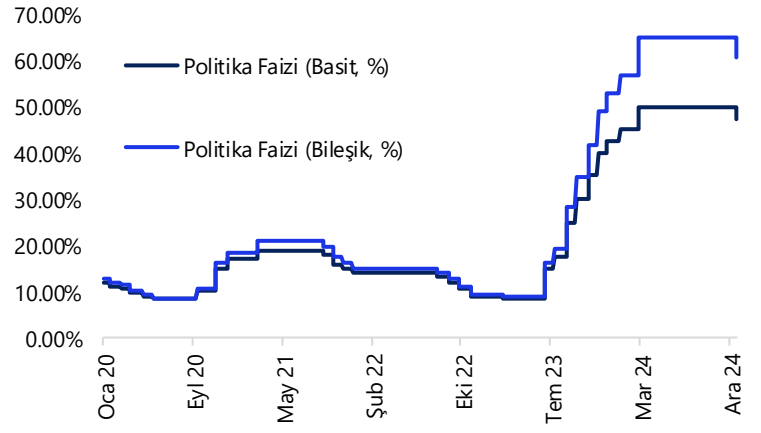
Petrol fiyatlarında da yatay seyrin etkili olmaya devam ettiği izleniyor. Brent petrol %0,07'lik sınırlı bir yükselişle varil başına 72,80\$, ham petrol ise aynı oranda düşüşle varil başına 69,45\$ seviyesinde seyrediyor.

Ekonomi ve Politika Haberleri

PPK, politika faizini 250 baz puan indirerek %47,5 seviyesine çekti

Para Politikası Kurulu (PPK), politika faizini 250 baz puan indirerek %50 düzeyinden %47,5'e çekti. PPK ayrıca operasyonel çerçevede değişikliğe giderek, gecelik vadede borçlanma ve borç verme oranlarının bir hafta vadeli repo ihale faiz oranına kıyasla +/- 150 baz puanlık bir marj ile belirlenmesine karar verdi. Bu değişiklik ile birlikte faiz koridorunu 300 baz puandan 150 baz puana daraltan Kurul'un piyasalara temkinli ve ihtiyatlı bir duruş sinyali verdiğini takip ediyoruz. Ayrıca karar notunda "Kurul, kararlarını enflasyon görünümü odaklı, ihtiyatlı ve toplantı bazlı bir yaklaşımla alacaktır" ifadesi ile seri faiz indirim mesajı vermekten kaçınan ve veriye bağımlı duruşun altını çizerek temkinli devam edecek faiz indirimlerine işaret eden bir duruş görmekteyiz. Asgari ücrete yapılan %30 zam ve TCMB'nin 2025 yılında toplantı sayısının 12'den 8'e ineceğini açıklaması sonrasında piyasadaki faiz indirim beklentileri 150 baz puandan 250 baz puana yakınsamıştı. Dün gelen mesajlar çerçevesinde ihtiyatlı tonunu koruyan ve genel olarak "temkinli iyimser" bir iletişimde bulunan TCMB, önden karar verilmiş bir indirim patikasında ilerlemeyeceğinin ve kararların toplantı bazında alınacağını altını çizdi. Faiz indirimlerinin 2025 yılının büyük bölümünde süreceğini ve yıl sonunda politika faizinin %30 seviyesinde oluşacağını tahmin ediyoruz. **Ayrıntılı rapor için [tıklayınız.](#)**

Politika Faizi (basit & bileşik karşılaştırmalı, %)



Kaynak: TCMB, Tacirler Yatırım

TCMB rezervleri geriledi

Yabancı yatırımcılar 13 – 20 Aralık haftasında hisse piyasasında 169,2 milyon dolar satış gerçekleştirirken, tahvil piyasasında ise repo işlemleri hariç 336,8 milyon dolar net alım yaptı. Yabancı yatırımcının toplam tahvil stoku içerisindeki payı ise bu dönemde %7,6 seviyesinden %7,7'ye yükseldi. Aynı hafta içerisinde yerleşiklerin altın hariç parite etkisinden arındırılmış DTH'ları 325 milyon dolar düşüş kaydederken, altın dahil toplam DTH hesapları fiyat etkisinden arındırılmış 180 milyon dolarlık zayıf bir düşüş kaydetti. 13 – 20 Aralık haftasında TCMB net döviz rezervi 3,7 milyar dolar azalarak 61,8 milyar dolara inerken, brüt döviz rezervi ise 7,2 milyar dolarlık düşüşle 156,3 milyar dolar seviyesine geriledi. Swap hariç net rezerv ise 50 milyar dolardan 46,4 milyar dolara indi. **Ayrıntılı rapor için [tıklayınız.](#)**

Sektörel enflasyon beklentileri

Aralık ayına ilişkin yayınlanan Sektörel Enflasyon Beklentileri anket sonuçlarına göre piyasa katılımcıları, reel sektör ve hane halkının 12 ay sonrasına ilişkin yıllık TÜFE beklentilerindeki gerileme devam ederken, beklentilerdeki düşüşün önceki aya kıyasla yavaşladığı dikkat çekti. Bu çerçevede, aralık anket sonuçlarına göre 12 ay sonrası yıllık enflasyon beklentileri, piyasa katılımcıları için 0,1 puan azalarak %27,1 seviyesine, reel sektör için 0,2 puan azalarak %47,6 seviyesine, hanehalkı için 1 puan azalarak %63,1 seviyesine indi. Kasım ayı anket sonuçlarında 12 ay sonrası yıllık enflasyon beklentileri piyasa katılımcıları için 0,2 puan reel sektör için 1,7 puan ve hanehalkı için 3,1 puan azalma göstermişti. Son aylarda enflasyondaki düşüşün yavaşlamış olması beklentilere de yansımış durumda, ancak genel çerçevede beklentilerdeki düşüş eğilimi korunuyor.

Şirket ve Sektör Haberleri

AGROT: Agrotech Teknoloji, Burhaniye'deki mevcut cam seranın yanında bulunan 14.550 m²'lik araziye satın aldığını bildirdi. Şirket, bu arazide modern bir cam sera yatırımı yapmak üzere çalışmalara başladığını ve yatırımın 2025 yılında tamamlanmasının planlandığını açıkladı. Yatırımın ardından üretim kapasitesinin yaklaşık %75 artması bekleniyor.

AKFYE: Akfen Yenilenebilir Enerji'nin bağlı ortaklığı İmbat Enerji, Osmaniye'deki Saritepe Hibrit GES Projesi'nin 3,95 MW'lik kısmı ticari üretime başladığını duyurdu. Toplam kurulu güç 703 MW'a ulaştı, 2025 hedefi ise 887 MW.

ALCAR: Alarko Carrier, İstanbul-Tuzla'da yer alan 29.865 m2 büyüklüğündeki taşınmazın 895 milyon TL karşılığında **ALARK**'ın bağlı ortaklığı olan Alarko Enerji'ye satılmasına karar verildiğini açıkladı.

ARDYZ: ARD Yazılım, Muğla Büyükşehir Belediyesi'nin Personel Takip Sistemi için gerekli olan tüm yazılım ve donanımların kurulması, yapılandırılması ve idarenin mevcut yapıya entegre edilmesi kapsamında 4,7 milyon TL bedel ile ihale sözleşmesi imzalandığını açıkladı.

ASELS: Aselsan, Avrupa Birliği'ndeki bir müşteriyle 50,8 milyon EUR tutarında kara silah sistemleri ihracat sözleşmesi imzaladığını bildirdi.

AVPGY: Şirketin elektrik üretim faaliyetinde bulunmaması dolayısıyla devredilmesi planlanan 5 adet güneş enerjisi projelerinden 3 tanesi için ek süre talep edildi.

CONSE: Consus Enerji, 1 milyar TL tutarında, 2 yıl vadeli, yurtiçinde nitelikli yatırımcılara yönelik borçlanma aracı ihracı için SPK ve Borsa İstanbul'a başvuruda bulundu.

DAPGM: Şirket, 6,72 TL fiyattan 150 bin adet pay geri alımı yaptı. Alınan payların şirketin sermayesine oranı % 0.0434 oldu.

DOAS: Doğu Otomotiv, MATE Bike International ile "MATE" marka elektrik destekli bisikletlerin Türkiye'deki satış ve servis hizmetlerine ilişkin distribütörlük sözleşmesi imzaladı.

EFORC: Dubai merkezli bir şirket ile petrokok satış anlaşması imzalandığını duyurdu. Petrokok satışının bedeli 1,9 milyon USD.

GSDHO: GSD Holding bağlı ortaklığı GSD Varlık Yönetimi, Garanti Faktoring'den kazandığı 88,6 mn TL'lik tahsili gecikmiş alacak portföyünün devir ve temlik işlemlerinin tamamlandığını duyurdu.

Yükselenler	Kapanış	Günlük (%)	Haftalık (%)
Beşiktaş Futbol Yat.	4,84	10,00	6,61
Girisim Elektrik Sanayi	47,98	5,08	-2,44
Ülker	114,90	4,45	5,61
Oba Makarnacılık	54,30	4,42	4,22
Alfa Solar Enerji	66,80	4,05	8,97

Düşenler	Kapanış	Günlük (%)	Haftalık (%)
Emlak G.M.Y.O.	13,47	-2,95	2,05
Tekfen Holding	70,85	-2,95	-4,64
Kardemir (D)	27,96	-2,65	-0,36
Anadolu Sigorta	100,80	-1,75	0,85
Borusan Yat. Paz.	2.083,00	-1,75	-4,49

BIST 100 Para Girişi	Para Girişi (mnTL)	P.D. Oranı (%)
AKBNK	561,20	0,18%
THYAO	87,49	0,16%
ISCTR	85,39	0,08%
SISE	70,43	0,07%
MGROS	67,31	0,06%

BIST 100 Para Çıkışı	Para Çıkışı (mnTL)	P.D. Oranı (%)
KCHOL	-131,29	0,31%
TCELL	-114,00	0,08%
KRDMD	-82,00	0,07%
EKGYO	-48,53	0,07%
GARAN	-47,66	0,05%

Şirket ve Sektör Haberleri

KONTR: Kontrolmatik'in %51 ortağı olduğu Kontrolmatik Teknoloji Enerji ve Joule Global Enerji iş ortaklığı ile Almanya'da toplam bedeli 9,75 milyon EUR olan, Almanya'da kurulacak 750 MW gücündeki Kombine Çevrim Santralinin gaz türbini, jeneratör paketi, buhar türbini ve ekipmanlarının mekanik montajını kapsayan proje kazanıldığını duyurdu.

MARKA: Marka Yatırım Holding, bağlı ortaklığı Engaranti Teknoloji'nin satışı için görüşmelere ve değerlendirme çalışmalarına başladığını açıkladı.

MEDTR: Meditera Tıbbi Malzeme, geri alınan 166.015 adet payı, hisse başına 51,18 TL fiyatla sattı. Bu satışla birlikte, geri alınan payların şirket sermayesindeki oranı %0,96'ya geriledi.

SISE: Şişecam, Ciner Grubu'nun Sisecam Chemicals Resources (SCR) şirketindeki %40 oranındaki ortaklık paylarının 160 milyon dolar karşılığında, Ciner Grubu'nun Pacific Soda şirketindeki %40 oranındaki ortaklık paylarının ise 50 milyon dolar karşılığında devralınmasına yönelik müzakere sürecinin tamamlandığını açıkladı. Söz konusu anlaşma ile Şişecam'ın Sisecam Pacific Soda LLC'deki ve SCR'daki payları %100'e yükseldi.

SMRTG: Smart Güneş Enerjisi, Gebze Üretim Tesisi'nde yapılan teknolojik dönüşüm sonrası 94 çalışanın iş akdini sonlandırdı. Bu karar, Şirketin gelişen üretim ve satış planlamalarını daha efektif yapması, üretim ve finansal süreçlerinin daha etkin ve verimli yönetilebilmesi, üretim maliyetlerinin azaltılması ve optimum hale gelmesi amacıyla alınmış olup, şirketin üretim faaliyetlerine ve finansal sonuçlarına negatif bir etkisinin olmayacağını duyurdu.

SNICA: Sanica Isı, Musul'daki bir proje kapsamında Irak'ta yerleşik bir müşteriyle 450 bin USD tutarında üst yapı boru ürünleri satışı için sözleşme imzaladığını bildirdi.

SUWEN: Suwen Tekstil, %150 oranında bedelsiz sermaye artırımını kararı aldığını açıkladı.

TKFEN: Tekfen Holding, ortalama 72,36 TL fiyattan 100 bin adet payın geri alındığını duyurdu. İşlem sonucunda, sahip olunan payların şirket sermayesine oranı %2,79'a yükseldi.

TURSG: Şirket 2025 – 2029 dönemi için kayıtlı sermaye tavanının 5 milyar TL'den 50 milyar TL'ye yükseltilmesi için SPK'ya başvurmaya karar kıldı.

Model Portföy

Şirket Adı	Hisse Kodu	Son Fiyat (TL)	12A Hedef Fiyat (TL)	Güncel Getiri (%)	Getiri Potansiyeli (%)	Ekleme Tarihi
Migros	MGROS	₺525,00	₺705,00	195%	34%	06-Haz-23
Türk Hava Yolları	THYAO	₺290,00	₺428,00	76%	48%	06-Haz-23
Tupras	TUPRS	₺143,70	₺208,10	135%	45%	06-Haz-23
Coca Cola	CCOLA	₺60,00	₺84,00	65%	40%	27-Kas-23
Teknosa	TKNSA	₺39,20	₺48,00	14%	22%	12-Ara-24
Mavi Giyim	MAVI	₺88,00	₺147,00	-12%	67%	27-Ağu-24
Ford Otosan	FROTO	₺949,50	₺1.412,00	7%	49%	28-Ağu-24
İşbank (C)	ISCTR	₺13,62	₺19,80	6%	45%	24-Ara-24
Yapı Kredi	YKBNK	₺30,66	₺42,80	9%	40%	24-Ara-24
Tav Havalimanları	TAVHL	₺287,25	₺396,00	2%	38%	24-Ara-24
Turkcell	TCELL	₺93,20	₺156,30	3%	68%	24-Ara-24

Kuruluşundan Bugüne MP Getirisi (%)

159%

Kuruluşundan Bugüne BIST 100 Endeks Getirisi (%)

85%

Kuruluşundan Bugüne MP / BIST 100 Göreceli Getiri (%)

40%

Son 1 yıl MP Getirisi (%)

37%

Son 1 yıl BIST 100 Endeks Getirisi (%)

37%

Son 1 yıl MP / BIST 100 Göreceli Getiri (%)

0%

2024 Yılı MP Getirisi (%)

32%

2024 Yılı BIST 100 Endeks Getirisi (%)

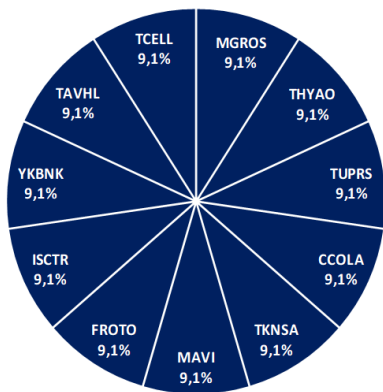
33%

2024 Yılı MP / BIST 100 Göreceli Getiri (%)

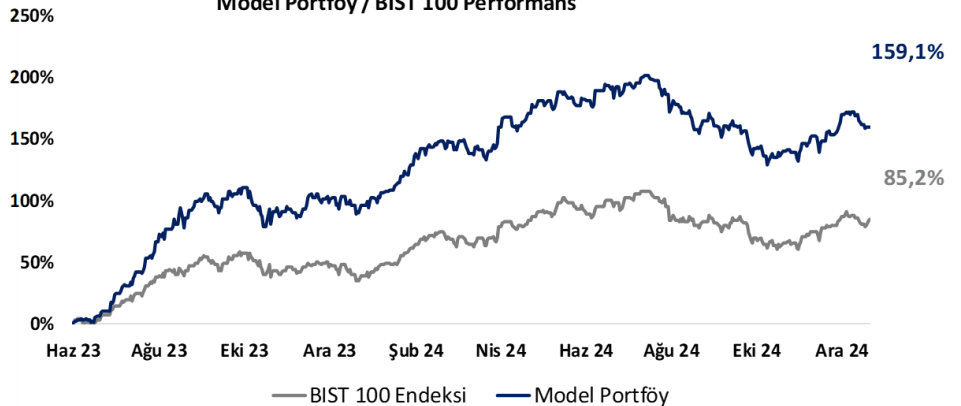
-1%

*MP: Tacirler Model Portföy / g.g.: Gözden Geçiriliyor

Model Portföy Ağırlık



Model Portföy / BIST 100 Performans



BIST 100 Teknik Analiz



Vade	Üssel H.O.	H.O. Kesişim	Trend Yönü	Trendin Gücü	En son	5 gün önce	20 gün önce
Kısa	5 günlük	5-22	Yukarı	Zayıflayan yükseliş	9,850	9,855	9,906
Orta	22 günlük	22-50	Yukarı	Kuvvetlenen yükseliş	9,800	9,798	9,551
Uzun	50 günlük	50-200	Yukarı	Kuvvetlenen yükseliş	9,647	9,621	9,442

BIST-100	Destek 3	Destek 2	Destek 1	Kapanış	Pivot	Direnç 1	Direnç 2	Direnç 3
	9,600	9,800	9,900	9,949	9,963	10,000	10,060	10,150

İndikatör Yorum

Momentum (trendin ivmesini gösterir): 100 eşik değeri altında, ancak tepki veriyor. Nötr.

MACD (orta vadeli trend göstergesi): MACD (26,12) satım bölgesinde. Negatif.

RSI (trendin gücünü gösterir): RSI 30 – 70 bandında. Nötr.

Hareketli Ortalamalar: BIST 100 endeksi yeniden tüm ortalamalar üzerinde. Pozitif.

VIOP 30 Teknik Analiz



Aralık ayı VIOP 30 endeks kontratı, geçtiğimiz işlem gününde 10.942 puan seviyesinden günlük kapanış gerçekleştirdi. Bugün yukarı yönlü hareketlerde ilk olarak 11.050 ve ardından 11.150 puan seviyelerini takip edeceğiz. Aşağı yönlü olası hareketlerde 10.800 puan seviyesi ilk destek noktamızı oluştururken, ana desteğimiz 10.700 puan seviyesi.

VIOP30	Destek 3	Destek 2	Destek 1	Kapanış	Direnç 1	Direnç 2	Direnç 3
	10.600	10.700	10.800	10.942	11.050	11.150	11.250

Günlük İşlemler

Alan	Net Adet	%	Maliyet	Toplam	Satan	Net Adet	%	Maliyet	Toplam	Kurum	T.Adet	%	Maliyet	Net
IS YATIRIM	14,524	36	10945.210	84,848	ZIRAAT YAT.	10,883	27	11025.900	12,449	IS YATIRI	84,848	16	10964.680	14,524
GARANTI BBVA	11,998	30	11025.389	19,106	YAPI KREDI YAT	8,749	22	11016.069	75,773	YAPI KRE	75,773	15	10969.135	-8,749
TEB YATIRIM	6,475	16	10952.377	25,073	UNLU MENKUL	5,490	14	10986.504	10,624	AK YATIR	45,630	9	10971.725	-258
BANK-OF-AMERI	3,422	9	11070.048	38,746	GEDIK YATIRIM	3,632	9	10923.559	30,638	BANK-OF-	38,746	8	10972.342	3,422
VAKIF YAT.	1,686	4	10975.703	9,172	A1 CAPITAL MEN	2,284	6	10965.255	8,926	GEDIK YA	30,638	6	10946.593	-3,632
DiGER	2,310	6		0	DiGER	9,377	23		0	DiGER	243,27	47		0

Kümülatif İşlemler

Alan	Net Adet	%	Maliyet	Toplam	Satan	Net Adet	%	Maliyet	Toplam	Kurum	T.Adet	%	Maliyet	Net
TEB YATIRIM	51,477	20	10766.737	1,346,499	IS YATIRIM	132,759	52	9983.721	2,886,907	IS YATIRI	2,886,907	14	10727.488	-132,759
YAPI KREDI YAT	38,937	15	10173.304	2,754,275	BANK-OF-AMERI	86,607	34	10848.287	2,231,565	YAPI KRE	2,754,275	14	10744.481	38,937
VAKIF YAT.	33,379	13	10403.359	497,337	GARANTI BBVA	27,798	11	10883.560	746,688	BANK-OF-	2,231,565	11	10699.826	-86,607
HALK YATIRIM	27,178	11	10708.912	403,128	HSBC YATIRIM	5,447	2	10499.301	271,671	TEB YATI	1,346,499	7	10692.471	51,477
INFO YATIRIM M	21,593	9	10274.321	1,238,021	SEKER YATIRIM	1,494	1	11130.775	89,234	AK YATIR	1,255,999	6	10765.045	13,503
DiGER	82,818	32		0	DiGER	1,277	1		0	DiGER	9,999,341	49		0

Kaynak: Matriks / Tacirler Yatırım

Pay Alım Satım ve Son İki Haftalık Yeni İş İlişkileri

Alıcı	Satıcı	Şirket	Türü	# Lot	İşlem Fiyatı (TL)	İşlem sonrası sermaye içindeki payı
FRIGO		FRIGO	Geri Alım	20.000	7,90	2.52%
TKFEN		TKFEN	Geri Alım	100.000	72,36	2.79%
LKMNH		LKMNH	Geri Alım	19.633	16,98	2.85%
KRVGD		KRVGD	Geri Alım	139.996	2,29	1.30%
SURGY		SURGY	Geri Alım	11.000	44,55	0.04%
ERCB		ERCB	Geri Alım	4.060	98,25	0.01%
MERKO		MERKO	Geri Alım	231.000	14,83	0.82%
ALARK		ALARK	Geri Alım	160.000	92,83	2.00%
YGGYO		YGGYO	Geri Alım	39.223	60,55	3.36%
DAPGM		DAPGM	Geri Alım	150.000	6,72	0.04%
NTHOL		NTHOL	Geri Alım	95.000	43,74	6.45%
TÜRKİYE İŞ BANKASI A.Ş.		ISGYO	Piyasa	1.000.000	20,25	52.22%
TÜRKİYE İŞ BANKASI A.Ş.		SISE	Piyasa	2.000.000	43,30	52.04%
RUZY FİNANSAL HİZMETLER A.Ş.		ALMAD	Piyasa	600.000	7,60	5.47%

YENİ İŞ İLİŞKİLERİ (Son İki Hafta)

Tarih	Şirket	İş Tanımı	Toplam Sözleşme Tutarı (mn TL)	2023 Ciro (mn TL)	2023 Ciro (%)	Son 12 Ay Ciro (mn TL)	Son 12 ay Ciro (%)	Açıklama Tarihinden Bugüne Getiri (%)
26/12/2024	ASELS	Kara silah sistemi satışı	1.866,8	73.592,8	2,5%	107.635,9	1,7%	0,0%
	EFORC	Petrokok satışı	67,3	5.964,8	1,1%	6.933,4	1,0%	0,0%
25/12/2024	ODINE	Sipariş alımı	12,2	771,3	1,6%	934,6	1,3%	-2,1%
	ASELS	Elektro-optik ve haberleşme sistemi satışı	2.040,5	73.592,8	2,8%	107.635,9	1,9%	0,5%
	FORTE	İhale kazanımı	27,0	664,8	4,1%	1.190,2	2,3%	1,1%
	KAREL	İhale kazanımı	1.567,0	9.458,1	16,6%	12.853,4	12,2%	2,0%
24/12/2024	KONTR	Sözleşme imzalanması	713,5	3.965,8	18,0%	7.416,3	9,6%	-0,4%
	CWENE	Güneş enerjisi santral kurulumu	255,3	11.503,3	2,2%	10.368,9	2,5%	-2,7%
	CGCAM	Solar panel camı sipariş alımı	203,0	2.180,4	9,3%	2.675,9	7,6%	7,5%
23/12/2024	PAPIL	Mal temini	44,9	74,1	60,6%	132,2	34,0%	-5,6%
	CWENE	Santral kurulumu	146,4	11.503,3	1,3%	10.368,9	1,4%	-1,7%
	CWENE	Güneş paneli satışı	47,6	11.503,3	0,4%	10.368,9	0,5%	-1,7%
	DCTTR	Pamuk satışı	91,1	1.767,1	5,2%	3.285,5	2,8%	13,8%
	ALTNY	Görüntüleme sistemi tedarigi	33,1	1.184,8	2,8%	1.761,9	1,9%	-1,1%
	BORLS	uzun dönem araç kiralama hizmet sözleşmesi	327,7	3.180,9	10,3%	5.173,0	6,3%	-0,4%
20/12/2024	ASELS	Güvenlik sistemi satışı	3.291,2	73.592,8	4,5%	107.635,9	3,1%	6,6%
	CWENE	Santral kurulumu	149,9	11.503,3	1,3%	10.368,9	1,4%	-4,7%
	CWENE	Santral kurulumu	315,2	11.503,3	2,7%	10.368,9	3,0%	-4,7%
	GEREL	Kablo Taşıma Sistemleri satışı	61,1	1.459,7	4,2%	2.482,9	2,5%	1,2%
	PARSN	Proje alımı	224,2	3.861,9	5,8%	4.179,3	5,4%	-0,4%
19/12/2024	ODINE	Kontrat uzatım	49,7	771,3	6,4%	934,6	5,3%	2,2%
	DCTTR	Pamuk satışı	41,0	1.767,1	2,3%	3.285,5	1,2%	1,6%
	KARSN	Araç ve şarj istasyonu sağlanması	599,0	7.547,7	7,9%	9.545,1	6,3%	-3,9%
	MACKO	Satış sözleşmesi imzalanması	108,0	376,3	28,7%	670,1	16,1%	-2,8%
	EFORC	Petrokok satışı	265,7	5.964,8	4,5%	6.933,4	3,8%	3,4%
18/12/2024	ASELS	Faydalı yük tedarigi	11.456,3	73.592,8	15,6%	107.635,9	10,6%	5,2%
17/12/2024	LINK	Proje sözleşmesi imzalanması	5,0	72,8	6,8%	140,7	3,5%	-6,0%
	SNICA	Boru ve radyatör satışı	14,7	2.215,1	0,7%	2.189,8	0,7%	-1,7%
	FORTE	İhale kazanımı	12,8	664,8	1,9%	1.190,2	1,1%	-0,7%
	ELITE	Ürün satışı	9,1	855,6	1,1%	1.701,8	0,5%	-7,9%

FX Teknik Analiz

USD/TRY

Para Politikası Kurulu'nun 250 baz puanlık faiz indiriminin ardından dün Türk lirası günü dolar karşısında %0,1'lik primle tamamlarken, USDTRY paritesi akşam saatlerinde 35,05 seviyesine kadar gerilemesinin ardından günü 35,17 seviyesinin hemen üzerinde tamamladı. TL'deki reel değer kazanımının önümüzdeki dönemde korunacağını öngörüyoruz. Teknik görünüm kurda kısa vadede 35 – 36 bandını ön plana çıkarıyor.



EUR/USD

Düşüş eğilimini koruyan paritede Noel tatilinin etkisi ile birlikte düşük işlem hacminin bugün de etkili olmasını bekleriz. Genel görünümde ise trend ve momentum göstergelerinin aşağı yönlü eğilimin korunduğuna işaret ederken, temel dinamikler de euro üzerinde varlığını koruyan risklere vurgu yapıyor. Dolayısı ile, teknik ve temel göstergelerin ürettikleri sinyaller doğrultusunda EURUSD paritesine ilişkin aşağı yönlü beklentimizi koruyoruz. Paritede 1,0350, 1,03 ve 1,0250 seviyeleri destek, 1,0420, 1,0470 ve 1,05 seviyeleri ise direnç konumunda bulunuyor.



XAU/USD

Geçtiğimiz hafta yükseliş kanalını aşağı yönlü kırarak ons altında kanal sınırı yakınında işlem görmeye devam ediyor. Ons altında kısa vadede yönün yeniden yukarı dönmesi için kanala yeniden giriş hareketi görmemiz, yani kanal sınırına denk gelen 2.650\$ üzerinde günlük kapanışlar oluşması gerekiyor. Aksi takdirde, 2.600\$ üzerindeki hareketlerin satış fırsatı sunması beklenebilir. Altında 2.640\$, 2.670\$ ve 2.693\$ seviyeleri direnç, 2.625\$, 2.600\$ ve 2.575\$ seviyeleri destek konumunda.



XAG/USD

Fed toplantısı sonrasında yükseliş kanalını ve 200 günlük ortalamasını (GHO) aşağı yönlü kırarak gümüşte 30\$ seviyesi altındaki seyrin sürdüğünü ve düşüş eğiliminin korunduğunu izliyoruz. Burada yeniden yükselişlerin etkili olması için 29,80\$ seviyesinden geçen 200 GHO ve ardından 30,50\$ seviyesinden geçen eski kanal çizgisinin aşılması önem arz ediyor. Aşağıda ise 29,70\$, 29,40\$, ve 29,20\$ destekleri bulunuyor. Kanal kırılmasının ardından yükselişlerin sınırlı kaldığı görünümün bir süre daha sürebileceği görüşündeyiz.



BİST-100 endeksine dahil hisse senetleri için tahmini işlem aralıkları

	Son Fiyat	Destek 3	Destek 2	Destek 1	Pivot	Direnç 1	Direnç 2	Direnç 3
ADEL	34.30	32.43	33.33	33.81	34.71	35.19	36.09	36.57
AEFES	237.50	229.77	232.23	234.87	237.33	239.97	242.43	245.07
AGHOL	363.00	349.33	353.67	358.33	362.67	367.33	371.67	376.33
AGROT	10.69	9.53	9.92	10.30	10.69	11.07	11.46	11.84
AKBNK	65.65	61.90	63.45	64.55	66.10	67.20	68.75	69.85
AKFGY	2.14	2.04	2.09	2.11	2.16	2.18	2.23	2.25
AKFYE	19.00	18.33	18.64	18.82	19.13	19.31	19.62	19.80
AKSA	11.90	11.20	11.41	11.66	11.87	12.12	12.33	12.58
AKSEN	38.06	35.82	36.34	37.20	37.72	38.58	39.10	39.96
ALARK	93.00	90.83	91.47	92.23	92.87	93.63	94.27	95.03
ALFAS	66.80	61.10	62.50	64.65	66.05	68.20	69.60	71.75
ALTNY	85.35	80.08	82.32	83.83	86.07	87.58	89.82	91.33
ANSGR	100.80	97.30	98.80	99.80	101.30	102.30	103.80	104.80
ARCLK	141.30	136.07	138.43	139.87	142.23	143.67	146.03	147.47
ARDYZ	40.52	39.17	39.63	40.07	40.53	40.97	41.43	41.87
ASELS	74.40	71.57	72.23	73.32	73.98	75.07	75.73	76.82
ASTOR	112.50	106.40	107.70	110.10	111.40	113.80	115.10	117.50
BERA	14.70	14.06	14.32	14.51	14.77	14.96	15.22	15.41
BIMAS	518.00	500.33	506.67	512.33	518.67	524.33	530.67	536.33
BINHO	321.00	303.42	308.83	314.92	320.33	326.42	331.83	337.92
BJKAS	4.84	4.12	4.27	4.55	4.70	4.98	5.13	5.41
BRSAN	431.00	418.92	424.83	427.92	433.83	436.92	442.83	445.92
BRYAT	2083.00	1,999.33	2,037.67	2,060.33	2,098.67	2,121.33	2,159.67	2,182.33
BTCIM	142.20	132.80	135.40	138.80	141.40	144.80	147.40	150.80
CANTE	1.69	1.62	1.65	1.67	1.70	1.72	1.75	1.77
CCOLA	60.00	56.68	58.27	59.13	60.72	61.58	63.17	64.03
CIMSA	45.12	43.82	44.24	44.68	45.10	45.54	45.96	46.40
CLEBI	1925.00	1,868.00	1,889.00	1,907.00	1,928.00	1,946.00	1,967.00	1,985.00
CWENE	20.94	20.45	20.67	20.81	21.03	21.17	21.39	21.53
DOAS	198.40	186.27	190.73	194.57	199.03	202.87	207.33	211.17
DOHOL	15.42	14.77	15.02	15.22	15.47	15.67	15.92	16.12
ECILC	47.88	46.24	46.96	47.42	48.14	48.60	49.32	49.78
EGEEN	9922.50	9,695.00	9,802.50	9,862.50	9,970.00	10,030.00	10,137.50	10,197.50
EKGYO	13.47	12.65	13.04	13.25	13.64	13.85	14.24	14.45
ENERY	253.00	247.58	250.17	251.58	254.17	255.58	258.17	259.58
ENJSA	60.00	56.85	57.90	58.95	60.00	61.05	62.10	63.15
ENKAI	51.40	49.73	50.37	50.88	51.52	52.03	52.67	53.18
EREGL	24.78	23.65	24.11	24.45	24.91	25.25	25.71	26.05
EUPWR	32.36	30.77	31.37	31.87	32.47	32.97	33.57	34.07
FENER	43.98	40.83	41.85	42.91	43.93	44.99	46.01	47.07
FROTO	949.50	924.17	932.83	941.17	949.83	958.17	966.83	975.17
GARAN	131.00	123.77	127.13	129.07	132.43	134.37	137.73	139.67
GESAN	47.98	44.25	45.01	46.49	47.25	48.73	49.49	50.97
GOLTS	427.50	411.67	419.33	423.42	431.08	435.17	442.83	446.92
GUBRF	274.75	266.50	269.25	272.00	274.75	277.50	280.25	283.00
HALKB	16.45	15.73	16.05	16.25	16.57	16.77	17.09	17.29
HEKTS	3.85	3.69	3.76	3.80	3.87	3.91	3.98	4.02
ISCTR	13.62	13.04	13.29	13.46	13.71	13.88	14.13	14.30
ISMEN	44.88	41.67	42.95	43.91	45.19	46.15	47.43	48.39
KARSN	12.18	11.77	11.93	12.06	12.22	12.35	12.51	12.64

BİST-100 endeksine dahil hisse senetleri için tahmini işlem aralıkları

	Son Fiyat	Destek 3	Destek 2	Destek 1	Pivot	Direnç 1	Direnç 2	Direnç 3
KCAER	13.65	13.33	13.49	13.57	13.73	13.81	13.97	14.05
KCHOL	184.70	177.37	180.43	182.57	185.63	187.77	190.83	192.97
KLSEV	35.50	34.75	34.99	35.25	35.49	35.75	35.99	36.25
KONTR	39.76	38.67	39.19	39.47	39.99	40.27	40.79	41.07
KONYA	6777.50	6,524.17	6,650.83	6,714.17	6,840.83	6,904.17	7,030.83	7,094.17
KOZAA	68.90	65.73	66.37	67.63	68.27	69.53	70.17	71.43
KOZAL	21.84	21.05	21.43	21.63	22.01	22.21	22.59	22.79
KRDMD	27.96	26.29	27.05	27.51	28.27	28.73	29.49	29.95
KTLEV	52.75	50.68	51.52	52.13	52.97	53.58	54.42	55.03
LMKDC	31.04	30.11	30.49	30.77	31.15	31.43	31.81	32.09
MAVI	88.00	83.35	84.40	86.20	87.25	89.05	90.10	91.90
MGROS	525.00	500.67	506.33	515.67	521.33	530.67	536.33	545.67
MIATK	42.24	41.40	41.72	41.98	42.30	42.56	42.88	43.14
MPARK	353.25	337.50	343.75	348.50	354.75	359.50	365.75	370.50
OBAMS	54.30	49.35	50.60	52.45	53.70	55.55	56.80	58.65
ODAS	6.18	5.94	6.02	6.10	6.18	6.26	6.34	6.42
OTKAR	487.25	470.25	474.75	481.00	485.50	491.75	496.25	502.50
OYAKC	23.96	22.01	22.45	23.21	23.65	24.41	24.85	25.61
PAPIL	12.70	12.09	12.33	12.51	12.75	12.93	13.17	13.35
PEKGY	1.53	1.44	1.48	1.50	1.54	1.56	1.60	1.62
PETKM	18.45	18.00	18.15	18.30	18.45	18.60	18.75	18.90
PGSUS	218.40	210.63	213.47	215.93	218.77	221.23	224.07	226.53
REEDR	14.16	13.69	13.88	14.02	14.21	14.35	14.54	14.68
RGYAS	126.40	121.63	123.27	124.83	126.47	128.03	129.67	131.23
SAHOL	99.35	94.00	95.85	97.60	99.45	101.20	103.05	104.80
SASA	4.17	3.99	4.07	4.12	4.20	4.25	4.33	4.38
SISE	43.40	42.52	42.80	43.10	43.38	43.68	43.96	44.26
SKBNK	4.87	4.71	4.78	4.83	4.90	4.95	5.02	5.07
SMRTG	40.42	39.31	39.55	39.99	40.23	40.67	40.91	41.35
SOKM	40.56	39.55	39.85	40.21	40.51	40.87	41.17	41.53
TABGD	155.20	149.60	151.00	153.10	154.50	156.60	158.00	160.10
TAVHL	287.25	276.25	278.75	283.00	285.50	289.75	292.25	296.50
TCELL	93.20	89.80	91.00	92.10	93.30	94.40	95.60	96.70
THYAO	290.00	282.33	285.17	287.58	290.42	292.83	295.67	298.08
TKFEN	70.85	61.58	65.72	68.28	72.42	74.98	79.12	81.68
TMSN	113.30	109.80	111.10	112.20	113.50	114.60	115.90	117.00
TOASO	202.80	188.37	191.93	197.37	200.93	206.37	209.93	215.37
TSKB	12.27	11.80	12.03	12.15	12.38	12.50	12.73	12.85
TTKOM	45.64	44.09	44.49	45.07	45.47	46.05	46.45	47.03
TTRAK	724.00	688.83	698.67	711.33	721.17	733.83	743.67	756.33
TUKAS	7.02	6.82	6.89	6.96	7.03	7.10	7.17	7.24
TUPRS	143.70	140.53	141.77	142.73	143.97	144.93	146.17	147.13
TURSG	15.40	14.64	14.87	15.14	15.37	15.64	15.87	16.14
ULKER	114.90	105.90	108.30	111.60	114.00	117.30	119.70	123.00
VAKBN	23.50	22.41	22.85	23.17	23.61	23.93	24.37	24.69
VESBE	17.15	16.49	16.73	16.94	17.18	17.39	17.63	17.84
VESTL	67.85	65.75	66.55	67.20	68.00	68.65	69.45	70.10
YEOTK	49.02	47.89	48.41	48.71	49.23	49.53	50.05	50.35
YKBNK	30.66	28.79	29.59	30.13	30.93	31.47	32.27	32.81
ZOREN	4.47	4.26	4.32	4.39	4.45	4.52	4.58	4.65

Dip Zirve Analizi (BİST-50 endeksine dahil hisse senetleri için)

Hisse Senedi	Son Fiyat (TL)	52 hafta		Yılbaşından beri		Dipten uzaklık		Zirveye yakınlık		Dipten uzaklık sıralaması		Zirveye yakınlık sıralaması	
		En düşük	En Yüksek	En düşük	En Yüksek	52 hafta	YBB	52 hafta	YBB	52 hafta	YBB	52 hafta	YBB
AEFES	237.50	120.82	304.75	120.82	304.75	%97	%97	%28	%28	46.00	47.00	27.00	27.00
AKBNK	65.65	33.41	70.75	33.41	70.75	%97	%97	%8	%8	45.00	46.00	44.00	44.00
ALARK	93.00	81.70	144.22	81.70	144.22	%14	%14	%55	%55	9.00	9.00	16.00	16.00
ARCLK	141.30	123.00	196.10	123.00	196.10	%15	%15	%39	%39	11.00	11.00	21.00	21.00
ASELS	74.40	43.09	74.65	45.07	74.65	%73	%65	%0	%0	37.00	36.00	50.00	50.00
ASTOR	112.50	65.15	134.05	65.15	134.05	%73	%73	%19	%19	38.00	39.00	36.00	36.00
BIMAS	518.00	284.16	620.95	284.16	620.95	%82	%82	%20	%20	42.00	42.00	34.00	34.00
BRSAN	431.00	348.25	784.00	348.25	784.00	%24	%24	%82	%82	18.00	18.00	6.00	6.00
CCOLA	60.00	42.53	83.82	42.53	83.82	%41	%41	%40	%40	26.00	27.00	20.00	20.00
DOAS	198.40	190.90	356.24	190.90	356.24	%4	%4	%80	%80	2.00	2.00	7.00	7.00
DOHOL	15.42	10.71	17.77	11.07	17.77	%44	%39	%15	%15	28.00	25.00	38.00	38.00
EGEEN	9,922.50	8935.00	18307.76	8935.00	18307.76	%11	%11	%85	%85	6.00	6.00	5.00	5.00
EKGYO	13.47	6.76	14.11	6.88	14.11	%99	%96	%5	%5	47.00	45.00	47.00	47.00
ENJSA	60.00	42.85	71.80	42.85	71.80	%40	%40	%20	%20	24.00	26.00	35.00	35.00
ENKAI	51.40	31.37	57.20	31.37	57.20	%64	%64	%11	%11	34.00	34.00	41.00	41.00
EREGL	24.78	18.88	30.13	18.88	30.13	%31	%31	%22	%22	20.00	20.00	31.00	31.00
FROTO	949.50	697.53	1231.50	697.53	1231.50	%36	%36	%30	%30	23.00	23.00	25.00	25.00
GARAN	131.00	52.60	138.30	52.60	138.30	%149	%149	%6	%6	49.00	49.00	45.00	45.00
GUBRF	274.75	130.50	288.50	130.50	288.50	%111	%111	%5	%5	48.00	48.00	46.00	46.00
HALKB	16.45	11.53	20.24	11.53	20.24	%43	%43	%23	%23	27.00	29.00	30.00	30.00
HEKTS	3.85	3.34	8.43	3.34	8.43	%15	%15	%119	%119	12.00	12.00	3.00	3.00
ISCTR	13.62	8.65	17.77	8.65	17.77	%57	%57	%30	%30	32.00	32.00	24.00	24.00
KCAER	13.65	9.12	23.62	9.57	23.62	%50	%43	%73	%73	29.00	28.00	11.00	11.00
KCHOL	184.70	131.16	270.75	133.37	270.75	%41	%38	%47	%47	25.00	24.00	17.00	17.00
KONTR	39.76	37.76	97.25	37.76	97.25	%5	%5	%145	%145	3.00	3.00	2.00	2.00
KOZAL	21.84	18.47	29.60	18.47	29.60	%18	%18	%36	%36	15.00	15.00	22.00	22.00
KRDMD	27.96	21.02	33.88	21.02	33.88	%33	%33	%21	%21	22.00	22.00	32.00	32.00
MGROS	525.00	321.08	580.29	322.79	580.29	%64	%63	%11	%11	33.00	33.00	43.00	43.00
MIATK	42.24	32.08	84.40	32.08	84.40	%32	%32	%100	%100	21.00	21.00	4.00	4.00
ODAS	6.18	5.51	11.06	5.51	11.06	%12	%12	%79	%79	7.00	7.00	8.00	8.00
OYAKC	23.96	13.19	24.88	13.72	24.88	%82	%75	%4	%4	41.00	40.00	48.00	48.00
PETKM	18.45	17.10	26.20	17.12	26.20	%8	%8	%42	%42	4.00	4.00	19.00	19.00
PGSUS	218.40	131.35	260.00	132.58	260.00	%66	%65	%19	%19	35.00	35.00	37.00	37.00
REEDR	14.16	14.04	79.50	14.04	79.50	%1	%1	%461	%461	1.00	1.00	1.00	1.00
SAHOL	99.35	56.83	111.00	56.83	111.00	%75	%75	%12	%12	39.00	41.00	40.00	40.00
SASA	4.17	3.65	6.48	3.65	6.48	%14	%14	%55	%55	10.00	10.00	14.00	14.00
SISE	43.40	37.48	55.64	37.48	55.64	%16	%16	%28	%28	14.00	14.00	28.00	28.00
SOKM	40.56	37.18	70.95	37.18	70.95	%9	%9	%75	%75	5.00	5.00	9.00	9.00
TAVHL	287.25	103.00	294.75	107.00	294.75	%179	%168	%3	%3	50.00	50.00	49.00	49.00
TCELL	93.20	52.22	111.81	55.52	111.81	%78	%68	%20	%20	40.00	38.00	33.00	33.00
THYAO	290.00	222.50	332.00	229.70	332.00	%30	%26	%14	%14	19.00	19.00	39.00	39.00
TOASO	202.80	179.50	353.75	179.50	353.75	%13	%13	%74	%74	8.00	8.00	10.00	10.00
TTKOM	45.64	23.50	57.80	24.48	57.80	%94	%86	%27	%27	44.00	44.00	29.00	29.00
TTRAK	724.00	595.86	1043.33	609.40	1043.33	%22	%19	%44	%44	17.00	16.00	18.00	18.00
TUPRS	143.70	119.95	189.77	119.95	189.77	%20	%20	%32	%32	16.00	17.00	23.00	23.00
ULKER	114.90	75.60	188.70	77.35	188.70	%52	%49	%64	%64	30.00	30.00	12.00	12.00
VAKBN	23.50	12.26	26.08	12.69	26.08	%92	%85	%11	%11	43.00	43.00	42.00	42.00
VESTL	67.85	43.52	107.30	44.56	107.30	%56	%52	%58	%58	31.00	31.00	13.00	13.00
YKBNK	30.66	18.36	39.46	18.47	39.46	%67	%66	%29	%29	36.00	37.00	26.00	26.00
ZOREN	4.47	3.87	6.94	3.87	6.94	%16	%16	%55	%55	13.00	13.00	15.00	15.00

YBB: Yılbaşından bugüne

Yatırım Merkezlerimiz

Genel Müdürlük

Nispetiye Cad. B-3 Blok Kat: 9 Akmerkez Etiler - İSTANBUL
0 212 355 46 46

Adana	Cemal Paşa Mah. Gazipaşa Bul. Cemal Uğurlu Apt. Kat: 1 D: 4	(0 322) 457 77 55
Akatlar İrtibat Bürosu	Akat Mahallesi Meydan Caddesi B Blok No: 16 D: 8 (Eski No D: 10) Beşiktaş	(0 212) 355 46 46
Ankara	Remzi Oğuz Anık Mah. Tunalı Hilmi Cad. Yaprak Apt. No: 94 Kat: 2 D: 9 Kavaklıdere Çankaya	(0 312) 435 18 36
Ankara - Çukurambar İrtibat Bürosu	Kızılırmak Mah.Ufuk Üniversitesi Cad. Next Level Loft Ofis No: 4/65 Kat: 24 Söğütözü Çankaya	(0 312) 909 87 70
Antalya	Şirinyalı Mah. İsmet Gökşen Cad. Özden Apt. No:82/6 Muratpaşa	(0 242) 248 45 20
Bakırköy	İstanbul Cad. Bakırköy İş Merkezi No: 6 Kat: 4 D: 14 Bakırköy	(0 212) 570 52 59
Bodrum İrtibat Bürosu	Konacık Mahallesi, Atatürk Bulvarı, Arbor-Abdullah Ünal Çabuk İş Merkezi No: 285/1-A6 Bodrum	(0 212) 355 46 46
Bursa	Konak Mah. Barış (120) Sokak , Ofis Artı Binası, Dış kapı No:3 Daire:33 Nilüfer-BURSA	(0 224) 225 64 10
Çankaya İrtibat Bürosu	Çankaya Mahallesi Cinnah Caddesi Cinnah Apartmanı No: 55 D: 7-8 Çankaya / ANKARA	(0 212) 355 46 46
Denizli	Urhan İş Merkezi 2. Ticari Yol Daire 26 Kat: 6 Bayramyeri	(0 258) 265 87 85
Erenköy	Bağdat Cad. Çubukçu Apt. No: 333 Kat: 2 D: 4 Kadıköy	(0 216) 348 82 82
Gaziantep	İncilipinar Mah. Gazimuhtarpaşa Bul. Kepkepzade Park İş Merkezi B Blok No: 18 Kat: 1 D: 5	(0 342) 232 35 35
Girne	Ziya Rızıkı Cad. Şehit Necati Gürkaya Sok. Kat: 1 D: 1 Girne - KKTC	(0 392) 815 14 55-0533 889 15 51
İzmir	Kültür Mahallesi, Cumhuriyet Bulvarı No:137 Cumhuriyet Apt. K:5 D:12 Konak – İzmir	(0 232) 445 01 61
İzmir Karşıyaka Şube	Yalı Mahallesi Ahmet Kemal Baysak Bulvarı No:42 D:11	(0 232) 241 19 24
İzmir İrtibat Bürosu	Şehit Nevres Bulvarı Eczacıbaşı Apartmanı No: 7 Kat: 2 Daire: 5 Pasaport Alsancak - Konak	(0 232) 241 24 50
İzmit	Hürriyet Cad. Kaya İşhanı No: 39/5 İzmit	(0 262) 323 11 33
İzmit İrtibat Bürosu	Ömerağa Mah. Alemdar Cad. İ. Kolaylı Apt. No: 8 Kat: 2 İzmit	(0 262) 260 01 01
Karadeniz Ereğli	Bağlık Mahallesi Karanfil Sokak No:16/A Karadeniz Ereğli – Zonguldak	(0 372) 316 40 50
Kartal	Üsküdar Cad. Cevat Kayacan Apt. No: 26 Kat: 4 D: 8 Kartal	(0 216) 306 22 71-306 22 06
Kayseri	Hunat Mah. Nuh Mehmet Baldöktü Sok. Gürcüoğlu Plaza No: 5 K: 3 D: 11 Melikgazi	(0 352) 221 08 68-222 82 51
Marmaris İrtibat Bürosu	Kemeraltı Mah. Orgeneral Mustafa Muğlalı Cad. Güven Apt. No: 22 D: 2 Marmaris	(0 252) 321 08 00
Merkez Şube	Akat Mahallesi Meydan Caddesi B Blok No: 16 D: 7 (Eski No D: 9) Beşiktaş	(0 212) 355 46 46
Mersin	İnönü Mah. 1401 Sok. No:32 Pozcu Evo Kat:2 No:10-11 Yenişehir Mersin	(0 324) 238 11 89
Trabzon İrtibat Bürosu	Kemer kaya Mahallesi Halkevi Cad. Mandıralı İş Merkezi No: 4 Daire: 4 Ortahisar	(0 462) 432 24 50

Uyarı Notu

Bu raporda yer alan yatırım bilgi, yorum ve tavsiyeleri, yorum ve tavsiyede bulunanların kişisel görüşlerine dayanmakta olup finansal bilgi ve genel yatırım tavsiyesi kapsamında hazırlanmıştır ve hiçbir şekilde yatırım danışmanlığı kapsamında değildir. Yatırım danışmanlığı hizmeti; yetkili kuruluşlar tarafından kişilerin risk ve getiri tercihleri dikkate alınarak kişiye özel sunulmaktadır. Burada yer alan yorum ve tavsiyeler ise genel niteliktedir. Bu tavsiyeler, mali durumunuz ile risk ve getiri tercihlerinize uygun olmayabilir. Bu nedenle, sadece burada yer alan bilgilere dayanarak yatırım kararı verilmesi beklentilerinize uygun sonuçlar doğurmayabilir.

Yatırım Danışmanlığı hizmeti talep edilmesi halinde; yatırımcının Tacirler Yatırım Menkul Değerler A.Ş. ile Yatırım Danışmanlığı sözleşmesi imzalamış olması, Yerindelik Testi'ni tamamlamış ve risk grubunun belirlemiş olması zorunludur.

Bu raporda yer alan her türlü bilgi, yorum ve tavsiye uygunluk testi ile tespit edilecek risk grubunuz ve getiri beklentiniz ile uyumlu olmayabilir. Dolayısıyla, uygunluk testi neticesinde risk grubunuz tespit edilmeden sadece burada yer alan bilgilere dayanılarak yatırım kararı verilmesi amaç, bilgi ve tecrübenize uygun sonuçlar doğurmayabilir.

Bu rapor herhangi bir sürede belirli bir getirinin sağlanacağına dair bir taahhüt içermemekte olup, zaman içerisinde piyasa koşullarında meydana gelen değişiklikler nedeniyle yorum ve tavsiyelerde değişiklikler söz konusu olabilir. Bu raporda bahsedilen yatırım araçlarının fiyatları ve değerleri yatırımcıların menfaatlerine aykırı olarak hareket edebilir ve netice itibarıyla yatırımcılar anaparalarını kaybetme riski ile karşı karşıya kalabilirler. Bu raporda yer alan geçmiş performans verileri gelecekte elde edilecek sonuçların bir garantisi olarak kabul edilemez.

Bu raporda yer alan tüm bilgiler ve görüşler yatırımcıları bilgilendirmek amacıyla, Tacirler Yatırım Menkul Değerler A.Ş. tarafından güncel ve güvenilir kaynaklardan temin edilmiş olmakla beraber, Tacirler Yatırım Menkul Değerler A.Ş. söz konusu bilgilerin doğru ve tam olduğunu taahhüt etmemektedir. Raporlardaki yorumlardan, bilgilerin tam veya doğru olmaması ve/veya güncellenme nedeniyle doğabilecek maddi ve manevi zararlardan Tacirler Yatırım Menkul Değerler A.Ş. ve çalışanları sorumlu tutulamaz.

Bu rapor, sadece gönderildiği kişilerin kullanımı içindir. Bu raporun tümü veya bir kısmı Tacirler Yatırım Menkul Değerler A.Ş.'nin yazılı izni olmadan çoğaltılamaz, yayınlanamaz veya üçüncü kişilere gösterilemez, ticari amaçla kullanılamaz. Aksi halde, Tacirler Yatırım Menkul Değerler A.Ş. uğramış olduğu bütün zarar ve ziyanı talep etme hakkını saklı tutar.