

Güne Başlarken

Günaydın. Asgari ücret artışı piyasa beklentilerine paralel, enflasyonist olmayan ve PPK'dan faiz indirim süreci önünde engel yaratmayacak bir oranda açıklandı. Borsa İstanbul üzerinde, iki haftadır baskı yaratan önemli bir belirsizliğin ortadan kalkması ve faiz indirim sürecinde dair beklentilerin kuvvetlenmesi nedeniyle BIST'te bu sabah pozitif açılış ve devamında da alımların sürmesini bekliyoruz. Rakamlarla konuşursak, dünü 9672'den kapatan BIST 100 endeksinde ilk birkaç saat içinde 9750 – 9800 bandı test edilebilir, devam eden günlerde ise 10 bin üzerine, hatta asgari ücret belirsizliğinin fiyatlanmaya başlandığı 10100 / 10300 bandına yönelim görebiliriz. Bankalar, holdingler, GYO'lar gibi faiz indirimlerinden fayda sağlayacak sektörler ile gıda ve tekstil perakendecileri gibi emek yoğun sektörler bugün öne çıkabilir. Ancak, piyasa faizlerinde gevşeme beklentisi tüm şirket değerlemelerini destekleyeceğinden BIST geneline yansıyan bir pozitif süreç bekliyoruz. Yurtdışında Neol tatilleri nedeniyle birçok piyasa bugün kapalı olacak. Sene sonuna kadar da tatil rehabeti devam edebilir, ancak içerde PPK'dan faiz indirim sürecinin başlaması beklentisi nedeniyle yarın saat 14:00'e kadar, yüksek bir faiz indirimi halinde ise devamında da alımların süreceğini düşünüyoruz. Günün ajandası sakin. İçeride reel kesim güveni ve kapasite kullanımı izlenecek. Türkiye 5 yıl vadeli CDS primleri güne 259 baz puandan başlıyor. Günün devamında CDS'lerde gerileme görebiliriz.

Ekonomik Takvim

- 10:00 | **Türkiye** | Kapasite Kullanım Oranı (Aralık) |
- 10:00 | **Türkiye** | İmalat Güveni (Aralık) |

| PİYASALAR | | | |
|----------------|-----------|-----------|-------------|
| Yurtiçi | Kapanış | 1 gün (%) | 1 hafta (%) |
| BIST 100 | 9.672,75 | 0,48 | -3,38 |
| BIST 30 | 10.549,33 | 0,44 | -3,76 |
| BIST 50 | 8.538,30 | 0,52 | -3,33 |
| BIST Tüm | 11.231,66 | 0,39 | -3,27 |
| BIST Banka | 13.899,20 | 1,19 | -3,41 |
| BIST Ulaştırma | 34.426,02 | -0,10 | -3,40 |
| BIST Sınai | 12.900,23 | 0,39 | -2,94 |

| Yurtdışı Endeksler | Son | 1 gün (%) | 1 hafta (%) |
|--------------------|-----------|-----------|-------------|
| Nasdaq | 20.031,13 | 1,4% | 3,3% |
| Dax | 19.848,77 | -0,2% | -2,0% |
| Cac 40 | 7.282,69 | 0,1% | -1,4% |
| FTSE 100 | 8.136,99 | 0,4% | 0,3% |

| Hazine Tahvilleri | Son | Günlük D. (%) | YBB D. (%) |
|----------------------|-------|---------------|------------|
| TR 10 Yıllık Tahvil | 25,20 | 0,60 | 7,83 |
| GER 10 Yıllık Tahvil | 2,32 | 0,00 | 15,68 |
| ABD 10 Yıllık Tahvil | 4,59 | 0,00 | 18,24 |
| ITA 10 Yıllık Tahvil | 3,51 | 0,00 | -6,33 |
| FR 10 Yıllık Tahvil | 3,15 | 0,00 | 24,07 |
| UK 10 Yıllık Tahvil | 4,06 | -0,56 | 14,83 |

| Döviz | Son | Günlük D. (%) | YBB D. (%) |
|-------------|---------|---------------|------------|
| USDTRY | 35,28 | 0,29 | 19,69 |
| EURTRY | 36,87 | 0,41 | 12,62 |
| GBPTRY | 44,42 | 0,31 | 18,11 |
| BRENT (\$) | 73,14 | 0,77 | -4,85 |
| XAUUSD (\$) | 2617,11 | 0,24 | 26,86 |
| XAGUSD (\$) | 29,65 | 0,01 | 24,59 |
| COPPER (\$) | 4,07 | 0,18 | 5,15 |
| XPTUSD (\$) | 946,10 | 0,54 | |

GÜNLÜK TEKNİK ANALİZ BAZLI HİSSE ÖNERİLERİ

| Hisse | ALIM Aralığı | SATIM Aralığı (TP) | Zarar KES (SL) |
|-------|-----------------|--------------------|----------------|
| YKBNK | 28.40 - 28.80 | 29.25 - 29.80 | 28.20 |
| SAHOL | 94.35 - 95.70 | 97.15 - 99.00 | 93.70 |
| MGROS | 494.50 - 501.50 | 509.00 - 518.50 | 491.00 |
| CCOLA | 59.25 - 60.10 | 61.00 - 62.10 | 58.80 |

HAFTALIK TEKNİK ANALİZ BAZLI HİSSE ÖNERİLERİ

| Hisse | ALIM Aralığı | SATIM Aralığı (TP) | Zarar KES (SL) |
|-------|-----------------|--------------------|----------------|
| THYAO | 288.60 - 292.40 | 302.60 - 313.00 | 282.20 |
| GARAN | 124.90 - 126.50 | 131.00 - 135.50 | 122.00 |
| TAVHL | 284.60 - 288.30 | 298.40 - 308.80 | 278.30 |
| SISE | 43.45 - 44.00 | 45.55 - 47.10 | 42.45 |

Global Piyasalarda Öne Çıkanlar

Haftanın ikinci işlem gününde Noel öncesi yurt dışı piyasaların çoğu erken kapanış gerçekleştirirken, Avrupa'da ise borsaların bir kısmı işleme kapalıydı. Noel tatili öncesinde dün erken kapanış yapan ABD borsaları günü yükselişle kapatırken, Avrupa'da düşük işlem hacminin etkili olduğu izlendi. ABD tahvil piyasalarında da sınırlı bir hareketlilik izlenirken, parite ve emtialarda dar bant hareketleri etkili oldu. Bugün yurt dışında Noel tatili nedeniyle pek çok piyasa işleme kapalı olacakken, ajanda takip edilecek önemli bir veri akışı bulunmuyor.

Küresel Borsalar:

Noel tatili öncesinde dün erken kapanış yapan ABD borsaları günü yükselişle tamamladı. Kapanışta Dow Jones endeksi 400 puana yakın değer kazandı ve %0,91 artarak 43.297,03 puana ulaştı. S&P 500 endeksi %1,1 artışla 6.040,04 puana ve Nasdaq endeksi %1,35 kazançla 20.031,13 puana çıktı. Bugün ABD borsaları Noel tatili nedeniyle kapalı olacak.

Noel öncesi nedeniyle Almanya ve İtalya'da borsalar dün kapalıyken, İngiltere, İspanya ve Fransa erken kapanış gerçekleştirdi. İngiltere'de FTSE 100 endeksi günü %0,4 primle 8.136,99 seviyesinden kapatırken, Fransa'da CAC 40 endeksi ise %0,1'lik sınırlı bir primle 7.282,69\$ seviyesinden günü tamamladı.

Bu sabah saatlerinde Asya'da Çin CSI 300 ve Japonya Nikkei endeksleri %0,1 düşüşle seyreliyor. Noel tatili nedeniyle Hong Kong borsası bugün ve yarın kapalı olacak.

Tahvil Piyasaları:

ABD 10 yıllık tahvil faizi günü 0,2 baz puanlık sınırlı bir artışla %4,5887 seviyesinden tamamlarken, 5 yıllık tahvil faizi de yataya yakın sınırlı bir artışla %4,4363 seviyesinden kapandı. 2 yıllık tahvil faizi ise 1 baz puana yakın düşüşle %4,3324 seviyesinden günü tamamladı. ABD'de tahviller bugün Noel nedeniyle işlem görmeyecek.

Noel öncesi dün işleme kapalı olan Almanya ve İtalya piyasalarında tahvil piyasalarında da işlem geçmedi. Bugün Noel tatili nedeniyle Avrupa'da da pek çok tahvil piyasası işleme kapalı olacak.

Para Piyasaları:

Dolar endeksi günü %0,2 artışla 108,26 seviyesinden tamamlarken, EURUSD paritesi ise %0,1'e yakın sınırlı bir değer kaybı ile 1,0399 seviyesinden kapandı.

USDJPY paritesi haftanın ikinci işlem gününü 157,19 seviyesinden yatay kapattı.

Emtia Piyasaları:

Altının ons fiyatı haftanın ikinci işlem gününde %0,2 yükselerek 2.616,87\$ seviyesine indi. Gümüş fiyatları önemli bir değişim göstermeyerek 29,6610\$ seviyesinden günü tamamlarken, altın / gümüş rasyosu ise 88,12 seviyesinden 88,23 seviyesine sınırlı bir yükseliş kaydetti.

Brent petrol haftanın ikinci işlem gününü %1,3 yükselişle varil başına 73,58\$ seviyesinden tamamlarken, ham petrol de aynı oranda artarak varil başına 70,10\$ seviyesinden kapandı.

Ekonomi ve Politika Haberleri

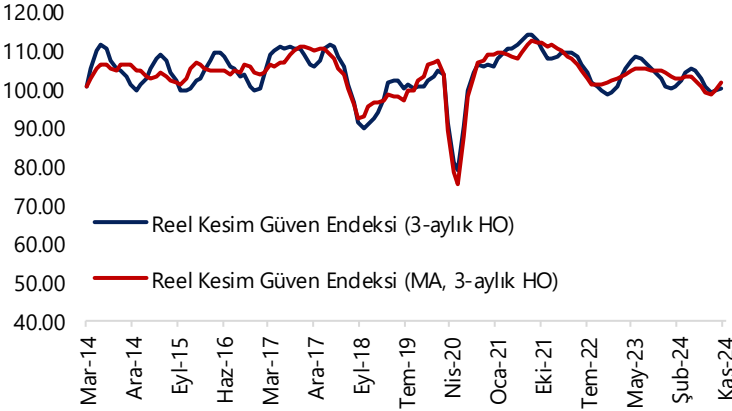
2025 yılı için asgari ücret 22.104 lira olarak açıklandı

Çalışma ve Sosyal Güvenlik Bakanı Vedat Işıkhan, 2025 yılı için geçerli olacak asgari ücreti 22 bin 104 lira olarak açıkladı. Böylelikle asgari ücrete yapılan artış %30 düzeyinde gerçekleşirken, 2025 makro tahminlerimizi oluştururken baz aldığımız artış oranı paralelinde gerçekleşti. Asgari ücret artışını takiben yönetilen / yönlendirilen fiyat ve vergi ayarlamalarına ilişkin haberleri yakından takip edeceğiz.

Saat 10:00'da aralık reel kesim güven endeksi ve kapasite kullanım oranı açıklanacak

Bugün saat 10:00'da aralık ayına ilişkin reel kesim güven endeksi ve kapasite kullanım oranı verileri açıklanacak. Arındırılmamış reel kesim güven endeksi (RKGE) kasım ayında 100,9 seviyesinden 100,4 seviyesine inerken, mevsim etkilerinden arındırılmış endeks seviyesi ise 102,2 seviyesinden 103,4 seviyesine yükseldi ve nisan ayından bu yana en yüksek düzeyine ulaştı. Diğer yandan kapasite kullanım oranı (KKO) kasım ayında %74,9 seviyesinden %76,10 seviyesine, mevsimsel etkilerden arındırılmış KKO ise %75,2 seviyesinden %75,6 seviyesine yükseldi. Ekonomik aktivitedeki yavaşlamanın üçüncü çeyrekte belirgin bir şekilde derinleştiğini ön plana çıkaran öncü göstergelerin, yılın son çeyreğine ilişkin daha ılımlı sinyaller ürettiğini takip ediyoruz. Henüz yeterli veriye sahip olmamakla birlikte, şimdiye kadar gelen veriler son çeyrek için üçüncü çeyreğe kıyasla biraz daha iyimser bir aktivite görünümünü işaret ediyor. Bu çerçevede, bugün açıklanacak olan aralık ayı RKGE ve KKO verilerinin ortaya koyacağı resim dikkatle takip edilecek.

Reel Kesim Güven Endeksi (3-aylık HO)



Kaynak: TCMB, Tacirler Yatırım

Şirket ve Sektör Haberleri

ALARK: Alarko Holding, ortalama 90,61 TL fiyattan 165 bin adet payın geri alındığını duyurdu. İşlem sonucunda, sahip olunan payların şirket sermayesine oranı %1,97'ye yükseldi.

AYGAZ: Aygaz, 20 milyon dolar tutarında, üç yıl iki hafta vadeli, anapara vade sonu ödemeli kredi sözleşmesi imzaladığını açıkladı. Faiz oranı SOFR+%2,5 olarak belirlendi.

BIMAS: Şirket pay geri alım programı için SPK'ya başvurdu. Buna göre geri alınacak fonun, şirket iç kaynaklardan karşılanmak üzere en fazla 1milyar TL ve azami pay sayısının 2 milyon adet olmasına karar verildi.

EKGYO: Şirket, Çevre, Şehircilik ve İklim Değişikliği Bakanlığı Kentsel Dönüşüm Başkanlığı ile imzalanan protokol kapsamında, İstanbul Esenler ilçesinde yer alan toplam 132.894,62 m² büyüklüğündeki arsaların satın alımını, 5,3 milyar TL (KDV hariç) bedelle tamamladığını açıkladı.

GLYHO: Global Yatırım Holding, kasım ayı liman istatistiklerini yayınladı. Buna göre, Kasım 2024 yolcu hareketleri, Kasım 2023'e kıyasla %40 artarken, gemi sayısı ise %41 arttı. Liman doluluk oranları %100 seviyesinde gerçekleşti.

KARSN: Karsan Otomotiv, bayisi Anadolu Automobil Rom S.R.L ile Romanya Buzau Belediyesi arasında toplam 20 adet e-JEST satışı için sözleşme imzaladığını duyurdu. Araç teslimatlarının 2025 yılında gerçekleştirilmesi planlanmaktadır.

RALYH: Ral Yatırım Holding'in %51 oranında bağlı ortaklık Ral Enerji, Şanlıurfa Viranşehir'de 130 MW kapasiteli GES projeleri için 30 yıllık üretim lisansı aldı.

SISE: İş Bankası, 43,70 – 44,14 TL fiyat aralığından 2 700 bin milyon adet SISE hisse alımı gerçekleştirdi. İşlem sonucunda bankanın sermaye içerisindeki payı %51,97'ye yükseldi.

TKFEN: Tekfen Holding, ortalama 70,65 TL fiyattan 39 bin adet payın geri alındığını duyurdu. İşlem sonucunda, sahip olunan payların şirket sermayesine oranı %2,75'e yükseldi.

TOASO: Tofaş Otomotiv'in kredi derecelendirme kuruluşu JCR Eurasia Rating tarafından uzun vadeli ulusal notu "AAA (Tr)", kısa vadeli ulusal notu "J1+ (Tr)" olarak en yüksek seviyede, görünümüleri ise "Stabil" olarak belirlenmiştir.

TURSG: Şirket, 2024 Kasım sonu toplam brüt prim üretimi 89.3 milyar TL olarak açıkladı.

| Yükselenler | Kapanış | Günlük (%) | Haftalık (%) |
|-----------------------|---------|------------|--------------|
| Oyak Çimento Fabrikal | 22,84 | 6,13 | 7,23 |
| Mlp Sağlık Hizmetleri | 376,00 | 3,37 | -1,89 |
| Rönesans G.M.Y.O | 124,80 | 3,23 | 0,73 |
| Aselsan | 72,05 | 3,22 | 6,66 |
| Türkiye Sigorta | 15,60 | 3,17 | 6,78 |

| Düşenler | Kapanış | Günlük (%) | Haftalık (%) |
|------------------------|----------|------------|--------------|
| Beşiktaş Futbol Yat. | 4,30 | -6,52 | -7,73 |
| 1000 Yatırımlar Holdin | 311,00 | -5,18 | -11,58 |
| Katılmevim Tasarruf F | 53,25 | -4,91 | -14,32 |
| Borusan Yat. Paz. | 2.134,00 | -4,73 | 0,95 |
| Fenerbahçe | 40,20 | -4,29 | -11,52 |

| BIST 100 Para Girişi | Para Girişi (mnTL) | P.D. Oranı (%) |
|----------------------|--------------------|----------------|
| ASELS | 349,00 | 0,14% |
| THYAO | 101,54 | 0,11% |
| SISE | 58,60 | 0,05% |
| ASTOR | 52,73 | 0,05% |
| KOZAA | 35,39 | 0,04% |

| BIST 100 Para Çıkışı | Para Çıkışı (mnTL) | P.D. Oranı (%) |
|----------------------|--------------------|----------------|
| ISCTR | -153,79 | 0,10% |
| TUPRS | -82,86 | 0,10% |
| AKBNK | -70,32 | 0,07% |
| YKBNK | -67,15 | 0,06% |
| PGSUS | -58,97 | 0,06% |

Model Portföy

| Şirket Adı | Hisse Kodu | Son Fiyat (TL) | 12A Hedef Fiyat (TL) | Güncel Getiri (%) | Getiri Potansiyeli (%) | Ekleme Tarihi |
|-------------------|------------|----------------|----------------------|-------------------|------------------------|---------------|
| Migros | MGROS | ₺487,50 | ₺616,00 | 174% | 26% | 06-Haz-23 |
| Türk Hava Yolları | THYAO | ₺286,00 | ₺428,00 | 74% | 50% | 06-Haz-23 |
| Tupras | TUPRS | ₺143,30 | ₺208,10 | 135% | 45% | 06-Haz-23 |
| Lider Faktoring | LIDFA | ₺3,05 | ₺7,08 | -13% | 132% | 20-Kas-23 |
| Coca Cola | CCOLA | ₺58,75 | ₺88,82 | 62% | 51% | 27-Kas-23 |
| Teknosa | TKNSA | ₺39,40 | ₺48,00 | 14% | 22% | 12-Ara-24 |
| Mavi Giyim | MAVI | ₺82,30 | ₺147,00 | -17% | 79% | 27-Ağu-24 |
| Ford Otosan | FROTO | ₺930,50 | ₺1.292,00 | 4% | 39% | 28-Ağu-24 |

Kuruluşundan Bugüne MP Getirisi (%)

159%

Kuruluşundan Bugüne BIST 100 Endeks Getirisi (%)

79%

Kuruluşundan Bugüne MP / BIST 100 Göreceli Getiri (%)**44%**

Son 1 yıl MP Getirisi (%)

32%

Son 1 yıl BIST 100 Endeks Getirisi (%)

27%

Son 1 yıl MP / BIST 100 Göreceli Getiri (%)**3%**

2024 Yılı MP Getirisi (%)

32%

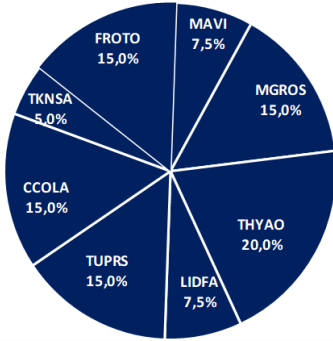
2024 Yılı BIST 100 Endeks Getirisi (%)

29%

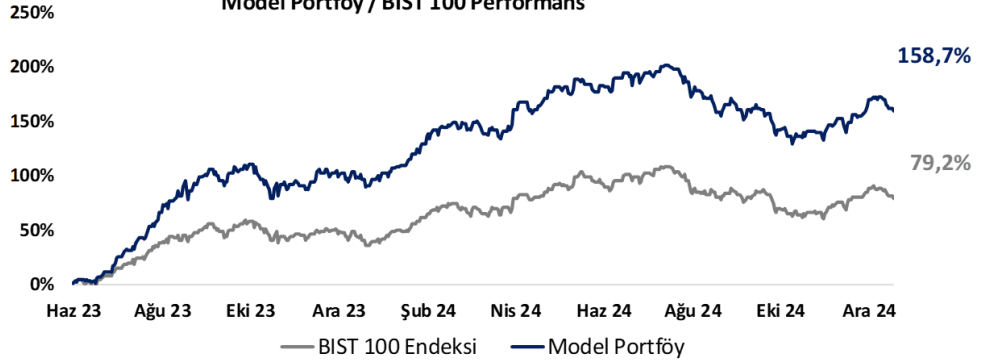
2024 Yılı MP / BIST 100 Göreceli Getiri (%)**2%**

*MP: Tacirler Model Portföy / g.g.: Gözden Geçiriliyor

Model Portföy Ağırlık



Model Portföy / BIST 100 Performans



BIST 100 Teknik Analiz



| Vade | Üssel H.O. | H.O. Kesişim | Trend Yönü | Trendin Gücü | En son | 5 gün önce | 20 gün önce |
|------|------------|--------------|------------|----------------------|--------|------------|-------------|
| Kısa | 5 günlük | 5-22 | Aşağı | Kuvvetlenen düşüş | 9,743 | 9,920 | 9,760 |
| Orta | 22 günlük | 22-50 | Yukarı | Baskı artabilir | 9,773 | 9,805 | 9,459 |
| Uzun | 50 günlük | 50-200 | Yukarı | Kuvvetlenen yükseliş | 9,623 | 9,616 | 9,394 |

| BIST-100 | Destek 3 | Destek 2 | Destek 1 | Kapanış | Pivot | Direnç 1 | Direnç 2 | Direnç 3 |
|----------|----------|----------|----------|---------|-------|----------|----------|----------|
| | 9,500 | 9,580 | 9,600 | 9,673 | 9,642 | 9,800 | 9,900 | 10,000 |

İndikatör Yorum

Momentum (trendin ivmesini gösterir): 100 eşik değeri altına yöneldi. Negatif.

MACD (orta vadeli trend göstergesi): MACD (26,12) satım bölgesinde. Negatif.

RSI (trendin gücünü gösterir): RSI 30 – 70 bandında, zayıf bir görünüm sergiliyor. Nötr.

Hareketli Ortalamalar: BIST 100 endeksi 50 ve 100 günlük üssel hareketli ortalamalarının buluştuğu bölgede. İzlenmeli.

VIOP 30 Teknik Analiz



Aralık ayı VIOP 30 endeks kontratı, geçtiğimiz işlem gününde 10.804 puan seviyesinden günlük kapanış gerçekleştirdi. Bugün yukarı yönlü hareketlerde ilk olarak 10.900 ve ardından 11.000 puan seviyelerini takip edeceğiz. Aşağı yönlü olası hareketlerde 10.700 puan seviyesi ilk destek noktamızı oluştururken, ana desteğimiz 10.600 puan seviyesi.

| VIOP30 | Destek 3 | Destek 2 | Destek 1 | Kapanış | Direnç 1 | Direnç 2 | Direnç 3 |
|--------|----------|----------|----------|---------|----------|----------|----------|
| | 10.500 | 10.600 | 10.700 | 10.804 | 10.900 | 11.000 | 11.100 |

Günlük İşlemler

| Alan | Net Adet | % | Maliyet | Toplam | Satan | Net Adet | % | Maliyet | Toplam | Kurum | T.Adet | % | Maliyet | Net |
|----------------|----------|----|-----------|--------|----------------|----------|----|-----------|--------|-----------|--------|----|-----------|---------|
| BANK-OF-AMERI | 13,143 | 38 | 10557.015 | 50,027 | YAPI KREDI YAT | 14,792 | 43 | 10583.879 | 64,062 | IS YATIRI | 71,823 | 15 | 10577.268 | 12,901 |
| IS YATIRIM | 12,901 | 38 | 10556.936 | 71,823 | GEDİK YATIRIM | 5,682 | 17 | 10571.257 | 28,484 | YAPI KRE | 64,062 | 14 | 10577.761 | -14,792 |
| INFO YATIRIM M | 3,603 | 11 | 10724.973 | 35,013 | VAKIF YAT. | 2,449 | 7 | 10591.031 | 11,339 | BANK-OF- | 50,027 | 11 | 10578.840 | 13,143 |
| TEB YATIRIM | 2,593 | 8 | 10524.690 | 25,033 | HALK YATIRIM | 2,367 | 7 | 10619.466 | 6,267 | AK YATIR | 41,456 | 9 | 10565.546 | 172 |
| STRATEJI MEN. | 1,000 | 3 | 10625.189 | 1,000 | TACIRLER YAT. | 1,765 | 5 | 10595.590 | 8,017 | INFO YAT | 35,013 | 7 | 10616.700 | 3,603 |
| DiGER | 1,145 | 3 | | 0 | DiGER | 7,330 | 21 | | 0 | DiGER | 212,56 | 45 | | 0 |

Kümülatif İşlemler

| Alan | Net Adet | % | Maliyet | Toplam | Satan | Net Adet | % | Maliyet | Toplam | Kurum | T.Adet | % | Maliyet | Net |
|----------------|----------|----|-----------|-----------|---------------|----------|----|-----------|-----------|-----------|-----------|----|-----------|----------|
| YAPI KREDI YAT | 48,145 | 17 | 10331.634 | 2,643,567 | IS YATIRIM | 140,843 | 49 | 10042.632 | 2,774,035 | IS YATIRI | 2,774,035 | 14 | 10718.634 | -140,843 |
| TEB YATIRIM | 46,288 | 16 | 10742.239 | 1,302,474 | BANK-OF-AMERI | 87,597 | 30 | 10853.897 | 2,183,409 | YAPI KRE | 2,643,567 | 14 | 10736.098 | 48,145 |
| VAKIF YAT. | 35,443 | 12 | 10423.044 | 474,729 | GARANTI BBVA | 49,165 | 17 | 10910.290 | 710,421 | BANK-OF- | 2,183,409 | 11 | 10694.116 | -87,597 |
| HALK YATIRIM | 29,373 | 10 | 10716.359 | 388,231 | HSBC YATIRIM | 7,434 | 3 | 10579.119 | 266,042 | TEB YATI | 1,302,474 | 7 | 10684.529 | 46,288 |
| INFO YATIRIM M | 23,444 | 8 | 10324.559 | 1,184,170 | MEKSA YATIRIM | 1,995 | 1 | 12177.952 | 297,743 | INFO YAT | 1,184,170 | 6 | 10752.931 | 23,444 |
| DiGER | 105,582 | 37 | | 0 | DiGER | 1,241 | 0 | | 0 | DiGER | 9,540,747 | 49 | | 0 |

Kaynak: Matriks / Tacirler Yatırım

Pay Alım Satım ve Son İki Haftalık Yeni İş İlişkileri

| Alıcı | Satıcı | Şirket | Türü | # Lot | İşlem Fiyatı (TL) | İşlem sonrası sermaye içindeki payı |
|------------------------------|--------|--------|-----------|-----------|-------------------|-------------------------------------|
| FRIGO | | FRIGO | Geri Alım | 20.000 | 7,81 | 2.49% |
| TKFEN | | TKFEN | Geri Alım | 39.000 | 70,65 | 2.75% |
| LKMNH | | LKMNH | Geri Alım | 31.500 | 16,17 | 2.83% |
| GEDİK | | GEDİK | Geri Alım | 40.000 | 7,50 | 2.27% |
| KRVGD | | KRVGD | Geri Alım | 90.722 | 2,27 | 1.30% |
| SURGY | | SURGY | Geri Alım | 50.000 | 42,23 | 0.03% |
| ADGYO | | ADGYO | Geri Alım | 240.000 | 31,48 | 6.06% |
| MERKO | | MERKO | Geri Alım | 35.000 | 13,30 | 0.35% |
| ALARK | | ALARK | Geri Alım | 165.000 | 90,61 | 1.97% |
| CEMZY | | CEMZY | Geri Alım | 51.785 | 12,12 | 4.23% |
| TÜRKİYE İŞ BANKASI A.Ş. | | SİSE | Piyasa | 2.700.000 | 43,92 | 51.97% |
| RUZY FİNANSAL HİZMETLER A.Ş. | | ALMAD | Piyasa | 500.000 | 7,70 | 5.25% |

YENİ İŞ İLİŞKİLERİ (Son İki Hafta)

| Tarih | Şirket | İş Tanımı | Toplam | | | Son 12 Ay | | Açıklama Tarihinden Bugüne Getiri (%) |
|------------|--------|--|----------------------------|----------------------|------------------|-----------------|----------|---|
| | | | Sözleşme Tutarı (mn TL) | 2023 Ciro (mn TL) | 2023 Ciro (%) | Ciro (mn TL) | Ciro (%) | |
| 23/12/2024 | PAPIL | Mal temini | 44,9 | 74,1 | 60,6% | 132,2 | 34,0% | 0,0% |
| | CWENE | Santral kurulumu | 146,4 | 11.503,3 | 1,3% | 10.368,9 | 1,4% | 0,0% |
| | CWENE | Güneş paneli satışı | 47,6 | 11.503,3 | 0,4% | 10.368,9 | 0,5% | 0,0% |
| | DCTTR | Pamuk satışı | 91,1 | 1.767,1 | 5,2% | 3.285,5 | 2,8% | 0,0% |
| | ALTNY | Görüntüleme sistemi tedarigi | 33,1 | 1.184,8 | 2,8% | 1.761,9 | 1,9% | 0,0% |
| | BORLS | uzun dönem araç kiralama hizmet sözleşmesi | 327,7 | 3.180,9 | 10,3% | 5.173,0 | 6,3% | 0,0% |
| 20/12/2024 | ASELS | Güvenlik sistemi satışı | 3.291,2 | 73.592,8 | 4,5% | 107.635,9 | 3,1% | 3,2% |
| | CWENE | Santral kurulumu | 149,9 | 11.503,3 | 1,3% | 10.368,9 | 1,4% | -3,1% |
| | CWENE | Santral kurulumu | 315,2 | 11.503,3 | 2,7% | 10.368,9 | 3,0% | -3,1% |
| | GEREL | Kablo Taşıma Sistemleri satışı | 61,1 | 1.459,7 | 4,2% | 2.482,9 | 2,5% | 2,8% |
| | PARSN | Proje alımı | 224,2 | 3.861,9 | 5,8% | 4.179,3 | 5,4% | -0,4% |
| 19/12/2024 | ODINE | Kontrat uzatım | 49,7 | 771,3 | 6,4% | 934,6 | 5,3% | 2,8% |
| | DCTTR | Pamuk satışı | 41,0 | 1.767,1 | 2,3% | 3.285,5 | 1,2% | -10,7% |
| | KARSN | Araç ve şarj istasyonu sağlanması | 599,0 | 7.547,7 | 7,9% | 9.545,1 | 6,3% | -3,6% |
| | MACKO | Satış sözleşmesi imzalanması | 108,0 | 376,3 | 28,7% | 670,1 | 16,1% | -3,2% |
| | EFORC | Petrokok satışı | 265,7 | 5.964,8 | 4,5% | 6.933,4 | 3,8% | 9,4% |
| 18/12/2024 | ASELS | Faydalı yük tedarigi | 11.456,3 | 73.592,8 | 15,6% | 107.635,9 | 10,6% | 1,8% |
| 17/12/2024 | LINK | Proje sözleşmesi imsalanması | 5,0 | 72,8 | 6,8% | 140,7 | 3,5% | -5,5% |
| | SNICA | Boru ve radyatör satışı | 14,7 | 2.215,1 | 0,7% | 2.189,8 | 0,7% | -3,8% |
| | FORTE | İhale kazanımı | 12,8 | 664,8 | 1,9% | 1.190,2 | 1,1% | 0,5% |
| | ELITE | Ürün satışı | 9,1 | 855,6 | 1,1% | 1.701,8 | 0,5% | -7,2% |
| 16/12/2024 | ODINE | Sipariş alımı | 454,1 | 771,3 | 58,9% | 934,6 | 48,6% | 13,6% |
| | ODINE | Sipariş alımı | 109,4 | 771,3 | 14,2% | 934,6 | 11,7% | 13,6% |
| | MACKO | Reklam satış sözleşmesi | 108,0 | 376,3 | 28,7% | 670,1 | 16,1% | -0,5% |
| | ARDYZ | Siber altyapı kurulumu | 1.215,0 | 1.140,6 | 106,5% | 1.919,3 | 63,3% | -3,0% |
| 13/12/2024 | EUPWR | Sipariş alımı | 247,2 | 6.460,3 | 3,8% | 9.255,5 | 2,7% | -11,3% |
| | KONTR | Enerji depolama tesisi temini ve kurulumu | 252,7 | 3.965,8 | 6,4% | 7.416,3 | 3,4% | -16,2% |
| | MACKO | Reklam satışı | 168,0 | 376,3 | 44,6% | 670,1 | 25,1% | -1,1% |
| | IMASM | Un ve yem değirmeni kurulumu | 201,6 | 1.336,8 | 15,1% | 2.236,9 | 9,0% | -7,5% |
| 12/12/2024 | SNICA | Radyatör, kombi ve boru sipariş alımı | 73,7 | 2.215,1 | 3,3% | 2.189,8 | 3,4% | -12,3% |

FX Teknik Analiz

USD/TRY

GoÜ para birimleri dün dolar karşısında alış ağırlıklı bir seyir izlerken, TL ise %0,4 primle en iyi performans gösteren GoÜ para birimleri arasında yer aldı. USDTRY günü 35,0294 seviyesinden tamamlarken, Türkiye 5 yıllık CDS primi ise 259,3 baz puandan 261,6 baz puana yükseldi. Kurda yakın vadede 35 seviyesi üzerindeki hareketin korunacağı görüşündeyiz. Faiz indirimlerinin kurda sert bir yükseliş yaratmasını beklememekle birlikte, TL'deki reel değer kazanımının önümüzdeki dönemde korunmasını bekliyoruz.

EUR/USD

Dolar endeksi günü %0,2 artışla 108,26 seviyesinden tamamlarken, EURUSD paritesi ise %0,1'e yakın sınırlı bir değer kaybı ile 1,0399 seviyesinden kapandı. Trend ve momentum göstergeleri, paritedeki aşağı yönlü eğilimin korunduğuna işaret ederken, temel dinamikler de euro üzerinde varlığını koruyan risklere vurgu yapıyor. Dolayısı ile, teknik ve temel göstergelerin ürettikleri sinyaller doğrultusunda paritede aşağı yönlü beklentimizi koruyoruz. Paritede 1,0350, 1,03 ve 1,0250 seviyeleri destek, 1,0420, 1,0470 ve 1,05 seviyeleri ise direnç konumunda bulunuyor.

XAU/USD

Altının ons fiyatı haftanın ikinci işlem gününde %0,2 yükselerek 2.616,87\$ seviyesine indi. Geçtiğimiz haftaki Fed toplantısı sonrasında maruz kaldığı düşüş ile birlikte yükseliş kanalının altına sarkan ons altında, yönün yeniden yukarı dönmesi için kanala yeniden giriş hareketi görmemiz, yani kanal sınırına denk gelen 2.650\$ üzerinde günlük kapanışlar oluşması gerekiyor. Aksi takdirde, 2.600\$ üzerindeki hareketlerin satış fırsatı sunması beklenebilir. Altında 2.625\$, 2.640\$ ve 2.670\$ seviyeleri direnç, 2.600\$, 2.575\$ ve 2.550\$ seviyeleri destek konumunda.

XAG/USD

Fed toplantısı sonrasında yükseliş kanalını ve 200 günlük ortalamasını (GHO) aşağı yönlü kırarak gümüşte düşüş eğiliminin korunduğunu takip ediyoruz. Hafta başından bu yana 29,70\$ seviyesinden geçen 200 GHO civarında hareket eden gümüşte, bu ortalama üzerinde bir günlük kapanış olması durumunda eski kanal çizgisinin geçtiği 30,45\$ direnci izlenecek. Aşağıda ise 29,40\$, 29,20\$ ve 28,95\$ destekleri bulunuyor. Kanal kırılmasının ardından aşağı yönlü risklerin sürdüğü görüşündeyiz.



BİST-100 endeksine dahil hisse senetleri için tahmini işlem aralıkları

| | Son Fiyat | Destek 3 | Destek 2 | Destek 1 | Pivot | Direnç 1 | Direnç 2 | Direnç 3 |
|-------|-----------|----------|----------|----------|----------|-----------|-----------|-----------|
| ADEL | 34.32 | 33.08 | 33.56 | 33.94 | 34.42 | 34.80 | 35.28 | 35.66 |
| AEFES | 235.20 | 222.60 | 225.40 | 230.30 | 233.10 | 238.00 | 240.80 | 245.70 |
| AGHOL | 352.75 | 342.83 | 345.92 | 349.33 | 352.42 | 355.83 | 358.92 | 362.33 |
| AGROT | 10.38 | 9.96 | 10.11 | 10.24 | 10.39 | 10.52 | 10.67 | 10.80 |
| AKBNK | 60.25 | 57.82 | 58.38 | 59.32 | 59.88 | 60.82 | 61.38 | 62.32 |
| AKFGY | 2.12 | 2.07 | 2.09 | 2.10 | 2.12 | 2.13 | 2.15 | 2.16 |
| AKFYE | 19.20 | 18.10 | 18.34 | 18.77 | 19.01 | 19.44 | 19.68 | 20.11 |
| AKSA | 11.50 | 10.71 | 11.03 | 11.27 | 11.59 | 11.83 | 12.15 | 12.39 |
| AKSEN | 36.40 | 33.68 | 34.32 | 35.36 | 36.00 | 37.04 | 37.68 | 38.72 |
| ALARK | 90.60 | 88.25 | 89.00 | 89.80 | 90.55 | 91.35 | 92.10 | 92.90 |
| ALFAS | 61.90 | 58.95 | 59.90 | 60.90 | 61.85 | 62.85 | 63.80 | 64.80 |
| ALTNY | 84.65 | 80.18 | 82.32 | 83.48 | 85.62 | 86.78 | 88.92 | 90.08 |
| ANSGR | 102.70 | 93.67 | 95.83 | 99.27 | 101.43 | 104.87 | 107.03 | 110.47 |
| ARCLK | 141.30 | 137.37 | 138.63 | 139.97 | 141.23 | 142.57 | 143.83 | 145.17 |
| ARDYZ | 40.20 | 36.66 | 37.52 | 38.86 | 39.72 | 41.06 | 41.92 | 43.26 |
| ASELS | 72.65 | 68.58 | 69.72 | 71.18 | 72.32 | 73.78 | 74.92 | 76.38 |
| ASTOR | 106.50 | 98.77 | 101.63 | 104.07 | 106.93 | 109.37 | 112.23 | 114.67 |
| BERA | 14.50 | 14.14 | 14.25 | 14.38 | 14.49 | 14.62 | 14.73 | 14.86 |
| BIMAS | 488.75 | 474.50 | 479.75 | 484.25 | 489.50 | 494.00 | 499.25 | 503.75 |
| BINHO | 306.25 | 292.08 | 297.42 | 301.83 | 307.17 | 311.58 | 316.92 | 321.33 |
| BJKAS | 4.34 | 4.10 | 4.19 | 4.26 | 4.35 | 4.42 | 4.51 | 4.58 |
| BRSAN | 429.25 | 392.83 | 409.42 | 419.33 | 435.92 | 445.83 | 462.42 | 472.33 |
| BRYAT | 2155.00 | 2,023.33 | 2,083.67 | 2,119.33 | 2,179.67 | 2,215.33 | 2,275.67 | 2,311.33 |
| BTCIM | 137.30 | 131.97 | 133.03 | 135.17 | 136.23 | 138.37 | 139.43 | 141.57 |
| CANTE | 1.67 | 1.60 | 1.63 | 1.65 | 1.68 | 1.70 | 1.73 | 1.75 |
| COLLA | 59.30 | 57.03 | 57.57 | 58.43 | 58.97 | 59.83 | 60.37 | 61.23 |
| CIMSA | 45.06 | 42.17 | 42.79 | 43.93 | 44.55 | 45.69 | 46.31 | 47.45 |
| CLEBI | 1879.00 | 1,805.33 | 1,825.67 | 1,852.33 | 1,872.67 | 1,899.33 | 1,919.67 | 1,946.33 |
| CWENE | 21.52 | 20.48 | 20.80 | 21.16 | 21.48 | 21.84 | 22.16 | 22.52 |
| DOAS | 191.20 | 186.17 | 188.53 | 189.87 | 192.23 | 193.57 | 195.93 | 197.27 |
| DOHOL | 15.44 | 14.72 | 14.94 | 15.19 | 15.41 | 15.66 | 15.88 | 16.13 |
| ECILC | 47.56 | 45.97 | 46.47 | 47.01 | 47.51 | 48.05 | 48.55 | 49.09 |
| EGEEN | 9927.50 | 9,689.17 | 9,780.83 | 9,854.17 | 9,945.83 | 10,019.17 | 10,110.83 | 10,184.17 |
| EKGYO | 13.36 | 12.53 | 12.70 | 13.03 | 13.20 | 13.53 | 13.70 | 14.03 |
| ENERY | 253.50 | 243.33 | 246.67 | 250.08 | 253.42 | 256.83 | 260.17 | 263.58 |
| ENJSA | 58.50 | 56.97 | 57.53 | 58.02 | 58.58 | 59.07 | 59.63 | 60.12 |
| ENKAI | 51.10 | 49.62 | 50.03 | 50.57 | 50.98 | 51.52 | 51.93 | 52.47 |
| EREGL | 24.86 | 24.04 | 24.30 | 24.58 | 24.84 | 25.12 | 25.38 | 25.66 |
| EUPWR | 31.72 | 30.47 | 30.87 | 31.29 | 31.69 | 32.11 | 32.51 | 32.93 |
| FENER | 42.52 | 36.52 | 38.40 | 40.46 | 42.34 | 44.40 | 46.28 | 48.34 |
| FROTO | 932.50 | 908.83 | 916.17 | 924.33 | 931.67 | 939.83 | 947.17 | 955.33 |
| GARAN | 126.50 | 123.10 | 123.90 | 125.20 | 126.00 | 127.30 | 128.10 | 129.40 |
| GESAN | 45.12 | 42.73 | 43.63 | 44.37 | 45.27 | 46.01 | 46.91 | 47.65 |
| GOLTS | 429.00 | 408.17 | 412.83 | 420.92 | 425.58 | 433.67 | 438.33 | 446.42 |
| GUBRF | 276.75 | 264.92 | 269.08 | 272.92 | 277.08 | 280.92 | 285.08 | 288.92 |
| HALKB | 16.17 | 15.58 | 15.75 | 15.96 | 16.13 | 16.34 | 16.51 | 16.72 |
| HEKTS | 3.76 | 3.58 | 3.65 | 3.70 | 3.77 | 3.82 | 3.89 | 3.94 |
| ISCTR | 13.04 | 12.69 | 12.77 | 12.90 | 12.98 | 13.11 | 13.19 | 13.32 |
| ISMEN | 43.84 | 41.98 | 42.48 | 43.16 | 43.66 | 44.34 | 44.84 | 45.52 |
| KARSN | 12.23 | 11.51 | 11.83 | 12.03 | 12.35 | 12.55 | 12.87 | 13.07 |

BİST-100 endeksine dahil hisse senetleri için tahmini işlem aralıkları

| | Son Fiyat | Destek 3 | Destek 2 | Destek 1 | Pivot | Direnç 1 | Direnç 2 | Direnç 3 |
|-------|-----------|----------|----------|----------|----------|----------|----------|----------|
| KCAER | 13.93 | 13.18 | 13.49 | 13.71 | 14.02 | 14.24 | 14.55 | 14.77 |
| KCHOL | 180.00 | 174.30 | 176.40 | 178.20 | 180.30 | 182.10 | 184.20 | 186.00 |
| KLSEV | 35.06 | 33.73 | 34.19 | 34.63 | 35.09 | 35.53 | 35.99 | 36.43 |
| KONTR | 39.90 | 37.07 | 37.99 | 38.95 | 39.87 | 40.83 | 41.75 | 42.71 |
| KONYA | 6805.00 | 6,584.17 | 6,678.33 | 6,741.67 | 6,835.83 | 6,899.17 | 6,993.33 | 7,056.67 |
| KOZAA | 66.50 | 63.07 | 63.83 | 65.17 | 65.93 | 67.27 | 68.03 | 69.37 |
| KOZAL | 21.72 | 20.57 | 20.91 | 21.31 | 21.65 | 22.05 | 22.39 | 22.79 |
| KRDMD | 28.46 | 27.20 | 27.54 | 28.00 | 28.34 | 28.80 | 29.14 | 29.60 |
| KTLEV | 55.50 | 50.88 | 51.87 | 53.68 | 54.67 | 56.48 | 57.47 | 59.28 |
| LMKDC | 31.32 | 29.40 | 29.92 | 30.62 | 31.14 | 31.84 | 32.36 | 33.06 |
| MAVI | 82.70 | 78.22 | 79.73 | 81.22 | 82.73 | 84.22 | 85.73 | 87.22 |
| MGROS | 495.00 | 470.00 | 475.00 | 485.00 | 490.00 | 500.00 | 505.00 | 515.00 |
| MIATK | 41.96 | 40.48 | 40.96 | 41.46 | 41.94 | 42.44 | 42.92 | 43.42 |
| MPARK | 358.00 | 324.50 | 338.00 | 348.00 | 361.50 | 371.50 | 385.00 | 395.00 |
| OBAMS | 50.90 | 47.37 | 49.13 | 50.02 | 51.78 | 52.67 | 54.43 | 55.32 |
| ODAS | 6.13 | 5.86 | 5.95 | 6.04 | 6.13 | 6.22 | 6.31 | 6.40 |
| OTKAR | 476.50 | 431.67 | 440.83 | 458.67 | 467.83 | 485.67 | 494.83 | 512.67 |
| OYAKC | 23.92 | 21.28 | 21.92 | 22.92 | 23.56 | 24.56 | 25.20 | 26.20 |
| PAPIL | 13.11 | 12.25 | 12.65 | 12.88 | 13.28 | 13.51 | 13.91 | 14.14 |
| PEKGY | 1.56 | 1.43 | 1.49 | 1.52 | 1.58 | 1.61 | 1.67 | 1.70 |
| PETKM | 18.15 | 17.59 | 17.82 | 17.98 | 18.21 | 18.37 | 18.60 | 18.76 |
| PGSUS | 216.90 | 212.27 | 213.83 | 215.37 | 216.93 | 218.47 | 220.03 | 221.57 |
| REEDR | 14.16 | 13.55 | 13.80 | 13.98 | 14.23 | 14.41 | 14.66 | 14.84 |
| RGYAS | 125.40 | 122.33 | 123.07 | 124.23 | 124.97 | 126.13 | 126.87 | 128.03 |
| SAHOL | 94.45 | 88.10 | 89.55 | 92.00 | 93.45 | 95.90 | 97.35 | 99.80 |
| SASA | 4.04 | 3.89 | 3.95 | 3.99 | 4.05 | 4.09 | 4.15 | 4.19 |
| SISE | 43.38 | 41.63 | 42.37 | 42.87 | 43.61 | 44.11 | 44.85 | 45.35 |
| SKBNK | 4.82 | 4.57 | 4.65 | 4.74 | 4.82 | 4.91 | 4.99 | 5.08 |
| SMRTG | 39.10 | 37.69 | 38.01 | 38.55 | 38.87 | 39.41 | 39.73 | 40.27 |
| SOKM | 39.38 | 38.38 | 38.74 | 39.06 | 39.42 | 39.74 | 40.10 | 40.42 |
| TABGD | 149.00 | 145.20 | 146.80 | 147.90 | 149.50 | 150.60 | 152.20 | 153.30 |
| TAVHL | 280.75 | 270.92 | 273.58 | 277.17 | 279.83 | 283.42 | 286.08 | 289.67 |
| TCELL | 92.05 | 89.08 | 89.72 | 90.88 | 91.52 | 92.68 | 93.32 | 94.48 |
| THYAO | 285.50 | 279.42 | 281.33 | 283.42 | 285.33 | 287.42 | 289.33 | 291.42 |
| TKFEN | 71.60 | 68.68 | 69.27 | 70.43 | 71.02 | 72.18 | 72.77 | 73.93 |
| TMSN | 113.20 | 107.67 | 109.73 | 111.47 | 113.53 | 115.27 | 117.33 | 119.07 |
| TOASO | 194.50 | 186.60 | 188.90 | 191.70 | 194.00 | 196.80 | 199.10 | 201.90 |
| TSKB | 12.03 | 11.78 | 11.85 | 11.94 | 12.01 | 12.10 | 12.17 | 12.26 |
| TTKOM | 43.90 | 42.74 | 43.14 | 43.52 | 43.92 | 44.30 | 44.70 | 45.08 |
| TTRAK | 698.50 | 686.17 | 689.83 | 694.17 | 697.83 | 702.17 | 705.83 | 710.17 |
| TUKAS | 6.93 | 6.61 | 6.68 | 6.80 | 6.87 | 6.99 | 7.06 | 7.18 |
| TUPRS | 142.50 | 139.07 | 140.23 | 141.37 | 142.53 | 143.67 | 144.83 | 145.97 |
| TURSG | 15.60 | 15.03 | 15.23 | 15.42 | 15.62 | 15.81 | 16.01 | 16.20 |
| ULKER | 109.40 | 97.70 | 101.40 | 105.40 | 109.10 | 113.10 | 116.80 | 120.80 |
| VAKBN | 22.94 | 22.08 | 22.30 | 22.62 | 22.84 | 23.16 | 23.38 | 23.70 |
| VESBE | 16.93 | 16.51 | 16.64 | 16.78 | 16.91 | 17.05 | 17.18 | 17.32 |
| VESTL | 66.95 | 64.35 | 64.95 | 65.95 | 66.55 | 67.55 | 68.15 | 69.15 |
| YEOTK | 49.30 | 47.53 | 48.11 | 48.71 | 49.29 | 49.89 | 50.47 | 51.07 |
| YKBNK | 28.42 | 27.55 | 27.75 | 28.09 | 28.29 | 28.63 | 28.83 | 29.17 |
| ZOREN | 4.34 | 4.23 | 4.25 | 4.30 | 4.32 | 4.37 | 4.39 | 4.44 |

Dip Zirve Analizi (BİST-50 endeksine dahil hisse senetleri için)

| Hisse Senedi | Son Fiyat (TL) | 52 hafta | | Yılbaşından beri | | Dipten uzaklık | | Zirveye yakınlık | | Dipten uzaklık sıralaması | | Zirveye yakınlık sıralaması | |
|-----------------|-------------------|----------|-----------|------------------|-----------|----------------|------|------------------|------|---------------------------|-------|-----------------------------|-------|
| | | En düşük | En Yüksek | En düşük | En Yüksek | 52 hafta | YBB | 52 hafta | YBB | 52 hafta | YBB | 52 hafta | YBB |
| AEFES | 235.20 | 120.82 | 304.75 | 120.82 | 304.75 | %95 | %95 | %30 | %30 | 46.00 | 47.00 | 28.00 | 28.00 |
| AKBNK | 60.25 | 33.41 | 70.75 | 33.41 | 70.75 | %80 | %80 | %17 | %17 | 41.00 | 44.00 | 39.00 | 39.00 |
| ALARK | 90.60 | 81.70 | 144.22 | 81.70 | 144.22 | %11 | %11 | %59 | %59 | 8.00 | 8.00 | 16.00 | 16.00 |
| ARCLK | 141.30 | 122.60 | 196.10 | 123.00 | 196.10 | %15 | %15 | %39 | %39 | 13.00 | 14.00 | 22.00 | 22.00 |
| ASELS | 72.65 | 42.83 | 73.45 | 45.07 | 73.45 | %70 | %61 | %1 | %1 | 39.00 | 35.00 | 50.00 | 50.00 |
| ASTOR | 106.50 | 65.15 | 134.05 | 65.15 | 134.05 | %63 | %63 | %26 | %26 | 35.00 | 37.00 | 31.00 | 31.00 |
| BIMAS | 488.75 | 284.16 | 620.95 | 284.16 | 620.95 | %72 | %72 | %27 | %27 | 40.00 | 41.00 | 30.00 | 30.00 |
| BRSAN | 429.25 | 348.25 | 784.00 | 348.25 | 784.00 | %23 | %23 | %83 | %83 | 18.00 | 18.00 | 7.00 | 7.00 |
| CCOLA | 59.30 | 42.39 | 83.82 | 42.53 | 83.82 | %40 | %39 | %41 | %41 | 24.00 | 26.00 | 20.00 | 20.00 |
| DOAS | 191.20 | 190.90 | 356.24 | 190.90 | 356.24 | %0 | %0 | %86 | %86 | 1.00 | 1.00 | 5.00 | 5.00 |
| DOHOL | 15.44 | 10.33 | 17.77 | 11.07 | 17.77 | %49 | %40 | %15 | %15 | 27.00 | 27.00 | 42.00 | 42.00 |
| EGEEN | 9,927.50 | 8935.00 | 18307.76 | 8935.00 | 18307.76 | %11 | %11 | %84 | %84 | 9.00 | 9.00 | 6.00 | 6.00 |
| EKGYO | 13.36 | 6.75 | 14.11 | 6.88 | 14.11 | %98 | %94 | %6 | %6 | 47.00 | 46.00 | 46.00 | 46.00 |
| ENJSA | 58.50 | 41.33 | 71.80 | 42.85 | 71.80 | %42 | %37 | %23 | %23 | 25.00 | 25.00 | 33.00 | 33.00 |
| ENKAI | 51.10 | 31.37 | 57.20 | 31.37 | 57.20 | %63 | %63 | %12 | %12 | 34.00 | 36.00 | 44.00 | 44.00 |
| EREGL | 24.86 | 18.88 | 30.13 | 18.88 | 30.13 | %32 | %32 | %21 | %21 | 20.00 | 21.00 | 35.00 | 35.00 |
| FROTO | 932.50 | 692.30 | 1231.50 | 697.53 | 1231.50 | %35 | %34 | %32 | %32 | 21.00 | 22.00 | 26.00 | 26.00 |
| GARAN | 126.50 | 52.31 | 138.30 | 52.60 | 138.30 | %142 | %140 | %9 | %9 | 49.00 | 49.00 | 45.00 | 45.00 |
| GUBRF | 276.75 | 130.50 | 288.50 | 130.50 | 288.50 | %112 | %112 | %4 | %4 | 48.00 | 48.00 | 48.00 | 48.00 |
| HALKB | 16.17 | 11.34 | 20.24 | 11.53 | 20.24 | %43 | %40 | %25 | %25 | 26.00 | 28.00 | 32.00 | 32.00 |
| HEKTS | 3.76 | 3.34 | 8.43 | 3.34 | 8.43 | %13 | %13 | %124 | %124 | 12.00 | 12.00 | 3.00 | 3.00 |
| ISCTR | 13.04 | 8.41 | 17.77 | 8.65 | 17.77 | %55 | %51 | %36 | %36 | 29.00 | 32.00 | 24.00 | 24.00 |
| KCAER | 13.93 | 8.42 | 23.62 | 9.57 | 23.62 | %65 | %46 | %70 | %70 | 36.00 | 30.00 | 12.00 | 12.00 |
| KCHOL | 180.00 | 130.29 | 270.75 | 133.37 | 270.75 | %38 | %35 | %50 | %50 | 23.00 | 23.00 | 17.00 | 17.00 |
| KONTR | 39.90 | 37.76 | 97.25 | 37.76 | 97.25 | %6 | %6 | %144 | %144 | 3.00 | 3.00 | 2.00 | 2.00 |
| KOZAL | 21.72 | 18.47 | 29.60 | 18.47 | 29.60 | %18 | %18 | %36 | %36 | 16.00 | 16.00 | 23.00 | 23.00 |
| KRDMD | 28.46 | 21.02 | 33.88 | 21.02 | 33.88 | %35 | %35 | %19 | %19 | 22.00 | 24.00 | 37.00 | 37.00 |
| MGROS | 495.00 | 317.41 | 580.29 | 322.79 | 580.29 | %56 | %53 | %17 | %17 | 31.00 | 33.00 | 40.00 | 40.00 |
| MIATK | 41.96 | 26.70 | 84.40 | 32.08 | 84.40 | %57 | %31 | %101 | %101 | 32.00 | 20.00 | 4.00 | 4.00 |
| ODAS | 6.13 | 5.51 | 11.06 | 5.51 | 11.06 | %11 | %11 | %80 | %80 | 10.00 | 10.00 | 9.00 | 9.00 |
| OYAKC | 23.92 | 13.19 | 24.20 | 13.72 | 24.20 | %81 | %74 | %1 | %1 | 42.00 | 42.00 | 49.00 | 49.00 |
| PETKM | 18.15 | 16.96 | 26.20 | 17.12 | 26.20 | %7 | %6 | %44 | %44 | 5.00 | 5.00 | 19.00 | 19.00 |
| PGSUS | 216.90 | 130.53 | 260.00 | 132.58 | 260.00 | %66 | %64 | %20 | %20 | 37.00 | 38.00 | 36.00 | 36.00 |
| REEDR | 14.16 | 14.04 | 79.50 | 14.04 | 79.50 | %1 | %1 | %461 | %461 | 2.00 | 2.00 | 1.00 | 1.00 |
| SAHOL | 94.45 | 56.83 | 111.00 | 56.83 | 111.00 | %66 | %66 | %18 | %18 | 38.00 | 40.00 | 38.00 | 38.00 |
| SASA | 4.04 | 3.65 | 6.48 | 3.65 | 6.48 | %11 | %11 | %60 | %60 | 7.00 | 7.00 | 13.00 | 13.00 |
| SISE | 43.38 | 37.48 | 55.64 | 37.48 | 55.64 | %16 | %16 | %28 | %28 | 14.00 | 15.00 | 29.00 | 29.00 |
| SOKM | 39.38 | 37.18 | 70.95 | 37.18 | 70.95 | %6 | %6 | %80 | %80 | 4.00 | 4.00 | 10.00 | 10.00 |
| TAVHL | 280.75 | 99.95 | 294.75 | 107.00 | 294.75 | %181 | %162 | %5 | %5 | 50.00 | 50.00 | 47.00 | 47.00 |
| TCELL | 92.05 | 50.57 | 111.81 | 55.52 | 111.81 | %82 | %66 | %21 | %21 | 43.00 | 39.00 | 34.00 | 34.00 |
| THYAO | 285.50 | 221.60 | 332.00 | 229.70 | 332.00 | %29 | %24 | %16 | %16 | 19.00 | 19.00 | 41.00 | 41.00 |
| TOASO | 194.50 | 179.50 | 353.75 | 179.50 | 353.75 | %8 | %8 | %82 | %82 | 6.00 | 6.00 | 8.00 | 8.00 |
| TTKOM | 43.90 | 23.50 | 57.80 | 24.48 | 57.80 | %87 | %79 | %32 | %32 | 44.00 | 43.00 | 27.00 | 27.00 |
| TTRAK | 698.50 | 595.86 | 1043.33 | 609.40 | 1043.33 | %17 | %15 | %49 | %49 | 15.00 | 13.00 | 18.00 | 18.00 |
| TUPRS | 142.50 | 119.95 | 189.77 | 119.95 | 189.77 | %19 | %19 | %33 | %33 | 17.00 | 17.00 | 25.00 | 25.00 |
| ULKER | 109.40 | 72.80 | 188.70 | 77.35 | 188.70 | %50 | %41 | %72 | %72 | 28.00 | 29.00 | 11.00 | 11.00 |
| VAKBN | 22.94 | 11.96 | 26.08 | 12.69 | 26.08 | %92 | %81 | %14 | %14 | 45.00 | 45.00 | 43.00 | 43.00 |
| VESTL | 66.95 | 42.54 | 107.30 | 44.56 | 107.30 | %57 | %50 | %60 | %60 | 33.00 | 31.00 | 14.00 | 14.00 |
| YKBNK | 28.42 | 18.27 | 39.46 | 18.47 | 39.46 | %56 | %54 | %39 | %39 | 30.00 | 34.00 | 21.00 | 21.00 |
| ZOREN | 4.34 | 3.87 | 6.94 | 3.87 | 6.94 | %12 | %12 | %60 | %60 | 11.00 | 11.00 | 15.00 | 15.00 |

YBB: Yılbaşından bugüne

Yatırım Merkezlerimiz

Genel Müdürlük

Nispetiye Cad. B-3 Blok Kat: 9 Akmerkez Etiler - İSTANBUL
0 212 355 46 46

| | | |
|------------------------------------|--|----------------------------------|
| Adana | Cemal Paşa Mah. Gazipaşa Bul. Cemal Uğurlu Apt. Kat: 1 D: 4 | (0 322) 457 77 55 |
| Akatlar İrtibat Bürosu | Akat Mahallesi Meydan Caddesi B Blok No: 16 D: 8 (Eski No D: 10) Beşiktaş | (0 212) 355 46 46 |
| Ankara | Remzi Oğuz Anık Mah. Tunalı Hilmi Cad. Yaprak Apt. No: 94 Kat: 2 D: 9 Kavaklıdere Çankaya | (0 312) 435 18 36 |
| Ankara - Çukurambar İrtibat Bürosu | Kızılırmak Mah.Ufuk Üniversitesi Cad. Next Level Loft Ofis No: 4/65 Kat: 24 Söğütözü Çankaya | (0 312) 909 87 70 |
| Antalya | Şirinyalı Mah. İsmet Gökşen Cad. Özden Apt. No:82/6 Muratpaşa | (0 242) 248 45 20 |
| Bakırköy | İstanbul Cad. Bakırköy İş Merkezi No: 6 Kat: 4 D: 14 Bakırköy | (0 212) 570 52 59 |
| Bodrum İrtibat Bürosu | Konacık Mahallesi, Atatürk Bulvarı, Arbor-Abdullah Ünal Çabuk İş Merkezi No: 285/1-A6 Bodrum | (0 212) 355 46 46 |
| Bursa | Konak Mah. Barış (120) Sokak , Ofis Artı Binası, Dış kapı No:3 Daire:33 Nilüfer-BURSA | (0 224) 225 64 10 |
| Çankaya İrtibat Bürosu | Çankaya Mahallesi Cinnah Caddesi Cinnah Apartmanı No: 55 D: 7-8 Çankaya / ANKARA | (0 212) 355 46 46 |
| Denizli | Urhan İş Merkezi 2. Ticari Yol Daire 26 Kat: 6 Bayramyeri | (0 258) 265 87 85 |
| Erenköy | Bağdat Cad. Çubukçu Apt. No: 333 Kat: 2 D: 4 Kadıköy | (0 216) 348 82 82 |
| Gaziantep | İncilipinar Mah. Gazimuhtarpaşa Bul. Kepkepzade Park İş Merkezi B Blok No: 18 Kat: 1 D: 5 | (0 342) 232 35 35 |
| Girne | Ziya Rızıkı Cad. Şehit Necati Gürkaya Sok. Kat: 1 D: 1 Girne - KKTC | (0 392) 815 14 55-0533 889 15 51 |
| İzmir | Kültür Mahallesi, Cumhuriyet Bulvarı No:137 Cumhuriyet Apt. K:5 D:12 Konak – İzmir | (0 232) 445 01 61 |
| İzmir Karşıyaka Şube | Yalı Mahallesi Ahmet Kemal Baysak Bulvarı No:42 D:11 | (0 232) 241 19 24 |
| İzmir İrtibat Bürosu | Şehit Nevres Bulvarı Eczacıbaşı Apartmanı No: 7 Kat: 2 Daire: 5 Pasaport Alsancak - Konak | (0 232) 241 24 50 |
| İzmit | Hürriyet Cad. Kaya İşhanı No: 39/5 İzmit | (0 262) 323 11 33 |
| İzmit İrtibat Bürosu | Ömerağa Mah. Alemdar Cad. İ. Kolaylı Apt. No: 8 Kat: 2 İzmit | (0 262) 260 01 01 |
| Karadeniz Ereğli | Bağlık Mahallesi Karanfil Sokak No:16/A Karadeniz Ereğli – Zonguldak | (0 372) 316 40 50 |
| Kartal | Üsküdar Cad. Cevat Kayacan Apt. No: 26 Kat: 4 D: 8 Kartal | (0 216) 306 22 71-306 22 06 |
| Kayseri | Hunat Mah. Nuh Mehmet Baldöktü Sok. Gürcüoğlu Plaza No: 5 K: 3 D: 11 Melikgazi | (0 352) 221 08 68-222 82 51 |
| Marmaris İrtibat Bürosu | Kemeraltı Mah. Orgeneral Mustafa Muğlalı Cad. Güven Apt. No: 22 D: 2 Marmaris | (0 252) 321 08 00 |
| Merkez Şube | Akat Mahallesi Meydan Caddesi B Blok No: 16 D: 7 (Eski No D: 9) Beşiktaş | (0 212) 355 46 46 |
| Mersin | İnönü Mah. 1401 Sok. No:32 Pozcu Evo Kat:2 No:10-11 Yenişehir Mersin | (0 324) 238 11 89 |
| Trabzon İrtibat Bürosu | Kemer kaya Mahallesi Halkevi Cad. Mandıralı İş Merkezi No: 4 Daire: 4 Ortahisar | (0 462) 432 24 50 |

Uyarı Notu

Bu raporda yer alan yatırım bilgi, yorum ve tavsiyeleri, yorum ve tavsiyede bulunanların kişisel görüşlerine dayanmakta olup finansal bilgi ve genel yatırım tavsiyesi kapsamında hazırlanmıştır ve hiçbir şekilde yatırım danışmanlığı kapsamında değildir. Yatırım danışmanlığı hizmeti; yetkili kuruluşlar tarafından kişilerin risk ve getiri tercihleri dikkate alınarak kişiye özel sunulmaktadır. Burada yer alan yorum ve tavsiyeler ise genel niteliktedir. Bu tavsiyeler, mali durumunuz ile risk ve getiri tercihlerinize uygun olmayabilir. Bu nedenle, sadece burada yer alan bilgilere dayanarak yatırım kararı verilmesi beklentilerinize uygun sonuçlar doğurmayabilir.

Yatırım Danışmanlığı hizmeti talep edilmesi halinde; yatırımcının Tacirler Yatırım Menkul Değerler A.Ş. ile Yatırım Danışmanlığı sözleşmesi imzalamış olması, Yerindelik Testi'ni tamamlamış ve risk grubunun belirlemiş olması zorunludur.

Bu raporda yer alan her türlü bilgi, yorum ve tavsiye uygunluk testi ile tespit edilecek risk grubunuz ve getiri beklentiniz ile uyumlu olmayabilir. Dolayısıyla, uygunluk testi neticesinde risk grubunuz tespit edilmeden sadece burada yer alan bilgilere dayanılarak yatırım kararı verilmesi amaç, bilgi ve tecrübenize uygun sonuçlar doğurmayabilir.

Bu rapor herhangi bir sürede belirli bir getirinin sağlanacağına dair bir taahhüt içermemekte olup, zaman içerisinde piyasa koşullarında meydana gelen değişiklikler nedeniyle yorum ve tavsiyelerde değişiklikler söz konusu olabilir. Bu raporda bahsedilen yatırım araçlarının fiyatları ve değerleri yatırımcıların menfaatlerine aykırı olarak hareket edebilir ve netice itibarıyla yatırımcılar anaparalarını kaybetme riski ile karşı karşıya kalabilirler. Bu raporda yer alan geçmiş performans verileri gelecekte elde edilecek sonuçların bir garantisi olarak kabul edilemez.

Bu raporda yer alan tüm bilgiler ve görüşler yatırımcıları bilgilendirmek amacıyla, Tacirler Yatırım Menkul Değerler A.Ş. tarafından güncel ve güvenilir kaynaklardan temin edilmiş olmakla beraber, Tacirler Yatırım Menkul Değerler A.Ş. söz konusu bilgilerin doğru ve tam olduğunu taahhüt etmemektedir. Raporlardaki yorumlardan, bilgilerin tam veya doğru olmaması ve/veya güncellenme nedeniyle doğabilecek maddi ve manevi zararlardan Tacirler Yatırım Menkul Değerler A.Ş. ve çalışanları sorumlu tutulamaz.

Bu rapor, sadece gönderildiği kişilerin kullanımı içindir. Bu raporun tümü veya bir kısmı Tacirler Yatırım Menkul Değerler A.Ş.'nin yazılı izni olmadan çoğaltılamaz, yayınlanamaz veya üçüncü kişilere gösterilemez, ticari amaçla kullanılamaz. Aksi halde, Tacirler Yatırım Menkul Değerler A.Ş. uğramış olduğu bütün zarar ve ziyanı talep etme hakkını saklı tutar.