

## Güne Başlarken

Günaydın. ABD'de dün pozitif kapanışlar gerçekleşirken vadeli bu sabah yatay. Avrupa'da ise Noel tatili nedeniyle bugün borsalar kapalı olacak. Asya'da karışık, ancak ortalamada pozitif bir görünüm var. Borsa İstanbul'da zayıf görünüm devam ediyor. 9 Aralık'ta Suriye'nin yeniden yapılanması beklentisi ile 10300'e yaklaşan, ardından sürekli baskı altında kalarak 9600'e kadar gerileyen BIST 100 endeksinde kritik destekler sırayla kırılırken momentum da halen negatif bölgede. BIST'teki bu baskı, asgari ücret zammı konusundaki belirsizliğin uzaması ve yüksek zam oranlarının gündeme gelmesi sonrasında PPK'dan faiz indirim beklentilerinin azalmasından kaynaklanıyor. Asgari ücretin 2025 için öngörülen enflasyon oranlarının belirgin şekilde üzerinde artması durumunda dezenflasyon sürecine dair iyimser beklentilerin azalması mümkün. Bu durumda enflasyona dair tahminlerde de yukarı revizyonlar görebiliriz. Bu nedenle, zam oranı netleşene kadar BIST'te baskının devam edeceğini düşünüyoruz. Ek olarak, bu hafta Perşembe günü PPK'dan gelecek faiz kararı ve ileriye yönelik mesajlar da önemli olacak. Günün ajandası sakin. Türkiye 5 yıl vadeli CDS primleri güne 256 baz puandan başlıyor. CDS'lerde dün gün içinde 260 baz puan üzeri rakamların test edildiğini belirtelim.

## Ekonomik Takvim

- 18:00 | ABD | Richmond İmalat Endeksi (Aralık) |

PİYASALAR			
Yurtiçi	Kapanış	1 gün (%)	1 hafta (%)
BIST 100	9.626,56	-1,01	-3,71
BIST 30	10.503,09	-0,97	-3,93
BIST 50	8.494,09	-0,92	-3,64
BIST Tüm	11.188,40	-0,95	-3,56
BIST Banka	13.736,15	-1,56	-4,10
BIST Ulaştırma	34.461,18	-1,23	-2,36
BIST Sınai	12.850,56	-0,83	-3,74

Yurtdışı Endeksler	Son	1 gün (%)	1 hafta (%)
Nasdaq	19.764,88	1,0%	-1,7%
Dax	19.848,77	-0,2%	-2,0%
Cac 40	7.272,32	0,0%	-1,3%
FTSE 100	8.102,72	0,2%	0,3%

Hazine Tahvilleri	Son	Günlük D. (%)	YBB D. (%)
TR 10 Yıllık Tahvil	25,05	-0,15	7,18
GER 10 Yıllık Tahvil	2,32	1,62	15,68
ABD 10 Yıllık Tahvil	4,59	-0,07	18,27
ITA 10 Yıllık Tahvil	3,50	0,95	-6,65
FR 10 Yıllık Tahvil	3,13	1,07	23,21
UK 10 Yıllık Tahvil	4,06	-0,56	14,83

Döviz	Son	Günlük D. (%)	YBB D. (%)
USDTRY	35,25	0,17	19,61
EURTRY	36,80	0,12	12,38
GBPTRY	44,19	-0,22	17,48
BRENT (\$)	72,68	0,13	-5,44
XAUUSD (\$)	2619,31	0,32	26,97
XAGUSD (\$)	29,70	0,19	24,82
COPPER (\$)	4,07	0,16	5,14
XPTUSD (\$)	942,63	0,18	

## GÜNLÜK TEKNİK ANALİZ BAZLI HİSSE ÖNERİLERİ

Hisse	ALIM Aralığı	SATIM Aralığı (TP)	Zarar KES (SL)
AELS	71.60 - 72.30	73.70 - 75.00	70.80
TOASO	189.00 - 191.50	195.50 - 198.50	187.50
SISE	44.00 - 44.50	45.30 - 46.10	43.50
ASTOR	106.50 - 107.50	109.70 - 111.50	105.30

## HAFTALIK TEKNİK ANALİZ BAZLI HİSSE ÖNERİLERİ

Hisse	ALIM Aralığı	SATIM Aralığı (TP)	Zarar KES (SL)
THYAO	288.60 - 292.40	302.60 - 313.00	282.20
GARAN	124.90 - 126.50	131.00 - 135.50	122.00
TAVHL	284.60 - 288.30	298.40 - 308.80	278.30
SISE	43.45 - 44.00	45.55 - 47.10	42.45

## Global Piyasalarda Öne Çıkanlar

Haftanın ilk işlem gününde ABD'den kasım ayına ilişkin gelen öncü dayanıklı mal siparişleri verileri beklentilerin altında kalarak daralma gösterirken, dayanıklı mal siparişlerinin alt kalemlerinde yakından takip ettiğimiz ve büyümeye doğrudan dahil edilen çekirdek sermaye malları sevkiyatı verisi ise %0,5 ile %0,2 olan medyan tahminin üzerinde gerçekleşti. Verilerin ardından önemli bir piyasa reaksiyonu oluşmazken, dolar endeksi günü 108 üzerinde tamamladı. ABD Hazinesi'nin dün düzenlediği tahvil ihalesine gelen güçlü talebe rağmen tahvil faizleri günü artıda tamamlarken, ABD borsaları haftanın ilk işlem gününü teknoloji hisseleri öncülüğünde yükselişle kapattı. Avrupa borsalarında ise Noel tatili öncesinde düşük işlem hacminin etkili olduğu izlendi. Bugünün yurt dışı ajandasında ABD'den gelecek olan aralık ayı Richmond Fed İmalat Endeksi (TSİ 18:00) verisi yer alıyor.

### Küresel Borsalar:

ABD borsaları haftanın ilk işlem gününü, teknoloji hisseleri öncülüğünde yükselişle kapattı. Kapanışta Dow Jones endeksi %0,16 artarak 42.906,95 puana çıktı. S&P 500 endeksi %0,73 artışla 5.974,06 puana ve Nasdaq endeksi %0,95 kazançla 19.757,58 puana yükseldi. ABD borsaları yarın Noel tatili nedeniyle kapalı olacak.

Avrupa borsaları ise günü karışık bir seyirle tamamlarken, Noel tatili öncesinde işlem hacminin zayıf olduğu izlendi. Kapanışta gösterge endeks Stoxx Europe 600, %0,14 artarak 502,91 puana ulaştı. Fransa'da CAC 40 endeksi %0,03 değer kaybıyla 7.272,32 ve Almanya'da DAX 40 endeksi %0,18 azalarak 19.848,77 puandan kapandı. İtalya'da FTSE MIB 30 endeksi %0,08 azalışla 33.739 puana inerken, İngiltere'de FTSE 100 endeksi %0,22 artışla 8.102,72 puana yükseldi. Avrupa borsaları yarın ve perşembe günü Noel tatili nedeniyle kapalı olacak.

Hong Kong Borsası Noel öncesi nedeniyle tek seans yapılan günü %1,1 yükselişle tamamladı. Hong Kong borsası yarın ve perşembe günü Noel tatili nedeniyle kapalı olacak. Bu sabah saatlerinde Japonya'da Nikkei endeksi %0,3 düşüşle seyrederken, Çin CSI 300 endeksi ise %0,8 primli işlem görüyor. ABD ve Avrupa endeks vadeliilerinde ise sınırlı negatif bir seyir ön planda.

### Tahvil Piyasaları:

ABD Hazinesi'nin dün düzenlediği 69 milyar dolar tutarında 2 yıl vadeli tahvil ihalesinde talep / satış rasyosu 2,73x ,ile güçlü bir talebi işaret ederken, ihalenin ardından %4,33 seviyesi altını test eden 2 yıllık tahvil faizi günü 3 baz puana yakın yükselişle %4,34 seviyesinden tamamladı. 10 yıllık tahvilin getirisi 6,4 baz puan artışla %4,5865 seviyesinden kapanırken, 5 yıllık tahvil faizi ise 6 baz puan yükselerek %4,43 seviyesi üzerinden günü tamamladı.

Avrupa tahvilleri dün gerilerken, getirilerde yükseliş eğilimi izlendi. 10 yıllık tahvil faizi haftanın ilk işlem gününü 3,8 baz puan yükselişle %2,3230 seviyesinden, İtalya 10 yıllık tahvil faizi ise 4,6 baz puan artışla %3,4920 seviyesinden kapattı. Fransa'da ise 10 yıllık tahvilin getirisi 6 baz puan artarak %3,1370 seviyesinden günü tamamladı.

### Para Piyasaları:

Dolar endeksi haftanın ilk işlem gününde %0,4 artarak 108 seviyesi üzerine çıkarken, EURUSD paritesi ise %0,2 düşüş kaydederek günü 1,0405 seviyesinden tamamladı.

Haftanın ilk işlem gününü %0,6 primle 157,17 seviyesinden tamamlayan USDJPY paritesi, Japonya Merkez Bankası toplantı tutanaklarının bankanın enflasyonun tahminlerle uyumlu seyretmesi halinde kademeli faiz artırımları yapabileceğini teyit etmesinin ardından bu sabah saatlerinde sınırlı bir düşüşle 157 seviyesinde işlem görüyor.

### Emtia Piyasaları:

Altının ons fiyatı haftanın ilk işlem gününde, tahvil getirileri ve dolar endeksindeki yükselişin de etkisi ile birlikte %0,4 düşüş kaydederek 2.612,56\$ seviyesine indi. Gümüş fiyatları %0,4 yükselişle 29,652\$ seviyesinden kapanırken, altın / gümüş rasyosu ise 88,86 seviyesinden 88,12 seviyesine indi.

Brent petrol haftanın ilk işlem gününü %0,4 düşüşle varil başına 72,63\$ seviyesinden tamamlarken, ham petrol ise %0,3 düşüş kaydederek varil başına 69,24\$ seviyesine indi.

## Ekonomi ve Politika Haberleri

## TCMB brüt rezervinin geçtiğimiz hafta 7,2 milyar dolar gerilediğini hesaplıyoruz

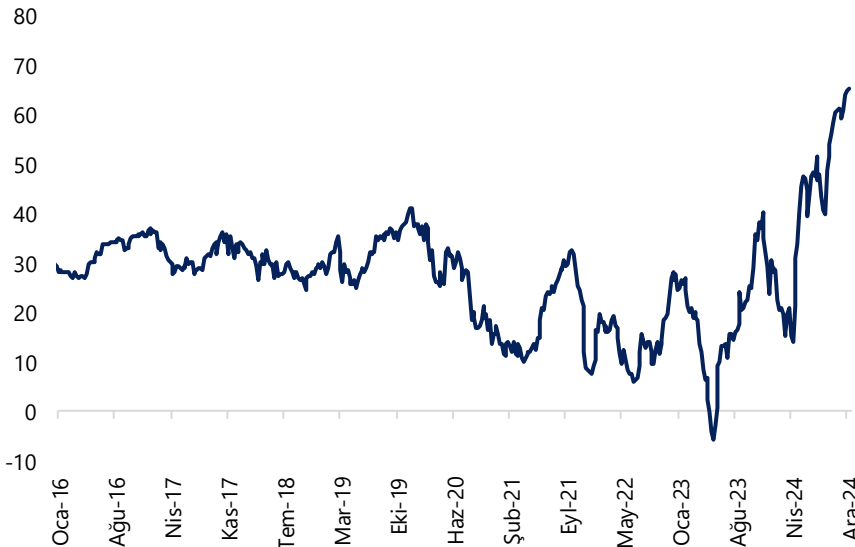
TCMB analitik bilançosu üzerinden yaptığımız hesaplamalar çerçevesinde TCMB brüt döviz rezervinin 13 – 20 Aralık haftasında 7,2 milyar dolar düşüş kaydederek 156,4 milyar dolara, TCMB net döviz rezervinin ise 3,7 milyar dolar gerileyerek 61,7 milyar dolara indiğini tahmin ediyoruz. Perşembe günü saat 14:30'da açıklanacak olan resmi uluslararası rezerv verilerinin benzer bir resmi işaret etmesini bekleriz.

## TCMB Brüt Döviz Rezervleri (milyar dolar)



Kaynak: TCMB, Tacirler Yatırım

## TCMB Net Uluslararası Rezervler (milyar dolar)



Kaynak: TCMB, Tacirler Yatırım

## Şirket ve Sektör Haberleri

**ALTNY:** Altınay Savunma, doğal afetlerle mücadele için kullanılacak görüntüleme sistemlerine yönelik 950 bin USD değerinde bir satış anlaşması imzaladı.

**BRSAN:** Borusan Birleşik Boru, ABD'deki Panama City tesisinde düz dikişli çelik boru üretiminde kullanılacak ileri form verme teknolojisi için 2025-2026 yıllarında toplam 68 milyon dolar yatırım yapma kararı aldı. Yatırımın 2027'de faaliyete geçmesi planlanıyor.

**ECILC:** Eczacıbaşı İlaç, Eczacıbaşı Monrol Nükleer Ürünler'in ödenmiş sermayesindeki %50'lik payın Curium International Trading'e devrine ilişkin Rekabet Kurulu'nun nihai inceleme sürecinin 6 ay uzatıldığını duyurdu.

**EKOS:** Ekos Teknoloji, Balıkesir'de kiralık olarak kullanılan tesisteki üretim faaliyetlerinin, şirketin maliki bulunduğu Hendek Fabrikası bünyesine taşınma işlemleri tamamlandığını açıkladı.

**KARTN:** Kartonsan, %100'üne sahip olunan bağlı ortaklık Dönkasan Dönüştürülen Atık Kağıt ile devralma suretiyle kolaylaştırılmış usulde birleşme işlemi SPK tarafından onaylandı.

**KCHOL:** Koç Holding, Bağlı ortaklık Tek-Art Kalamış, Fenerbahçe-Kalamış Yat Limanı'nın 40 yıl süreyle "işletme hakkının verilmesi" yöntemi ile özelleştirilmesine yönelik ihaleye 504 milyon dolar ile en yüksek ikinci teklifi veren firma olarak sözleşme imzasına davet edildi.

**KRDMD:** Kardemir, 1Ç25 döneminde, 194 bin ton kütük, 156 bin ton inşaat demiri, 134 bin ton kangal çubuk ve 101 bin ton profil satışı yapılmasının hedeflendiğini duyurdu.

**MANAS:** Manas Enerji, katılmış olduğu "Su Sayacı ve Debimetre Alımı" ihalesini 124,7 milyon TL tutarında teklifle kazandığını duyurdu.

**SISE:** İş Bankası, 43,46 - 44,98 TL fiyat aralığından 2 milyon adet SISE hisse alımı gerçekleştirdi. İşlem sonucunda bankanın sermaye içerisindeki payı %51,88'e yükseldi.

**SUWEN:** Suwen Tekstil, yurt dışında yerleşik bir şirketin çoğunluk hisselerinin satın alınması amacıyla görüşmelere başlanmasına karar verildiğini açıkladı.

Yükselenler	Kapanış	Günlük (%)	Haftalık (%)
Oyak Çimento Fabrikal	22,84	6,13	7,23
Mlp Sağlık Hizmetleri	376,00	3,37	-1,89
Rönesans G.M.Y.O	124,80	3,23	0,73
Aselsan	72,05	3,22	6,66
Türkiye Sigorta	15,60	3,17	6,78

Düşenler	Kapanış	Günlük (%)	Haftalık (%)
Beşiktaş Futbol Yat.	4,30	-6,52	-7,73
1000 Yatırımlar Holdin	311,00	-5,18	-11,58
Katılmevim Tasarruf F	53,25	-4,91	-14,32
Borusan Yat. Paz.	2.134,00	-4,73	0,95
Fenerbahçe	40,20	-4,29	-11,52

BIST 100 Para Girişi	Para Girişi (mnTL)	P.D. Oranı (%)
ASELS	349,00	0,14%
THYAO	101,54	0,11%
SISE	58,60	0,05%
ASTOR	52,73	0,05%
KOZAA	35,39	0,04%

BIST 100 Para Çıkışı	Para Çıkışı (mnTL)	P.D. Oranı (%)
ISCTR	-153,79	0,10%
TUPRS	-82,86	0,10%
AKBNK	-70,32	0,07%
YKBNK	-67,15	0,06%
PGSUS	-58,97	0,06%

## Model Portföy

Şirket Adı	Hisse Kodu	Son Fiyat (TL)	12A Hedef Fiyat (TL)	Güncel Getiri (%)	Getiri Potansiyeli (%)	Ekleme Tarihi
Migros	MGROS	₺487,50	₺616,00	174%	26%	06-Haz-23
Türk Hava Yolları	THYAO	₺286,00	₺428,00	74%	50%	06-Haz-23
Tupras	TUPRS	₺143,30	₺208,10	135%	45%	06-Haz-23
Lider Faktoring	LIDFA	₺3,05	₺7,08	-13%	132%	20-Kas-23
Coca Cola	CCOLA	₺58,75	₺88,82	62%	51%	27-Kas-23
Teknosa	TKNSA	₺39,40	₺48,00	14%	22%	12-Ara-24
Mavi Giyim	MAVI	₺82,30	₺147,00	-17%	79%	27-Ağu-24
Ford Otosan	FROTO	₺930,50	₺1.292,00	4%	39%	28-Ağu-24

Kuruluşundan Bugüne MP Getirisi (%)

159%

Kuruluşundan Bugüne BIST 100 Endeks Getirisi (%)

79%

**Kuruluşundan Bugüne MP / BIST 100 Göreceli Getiri (%)****44%**

Son 1 yıl MP Getirisi (%)

32%

Son 1 yıl BIST 100 Endeks Getirisi (%)

27%

**Son 1 yıl MP / BIST 100 Göreceli Getiri (%)****3%**

2024 Yılı MP Getirisi (%)

32%

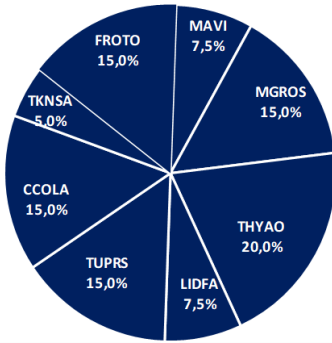
2024 Yılı BIST 100 Endeks Getirisi (%)

29%

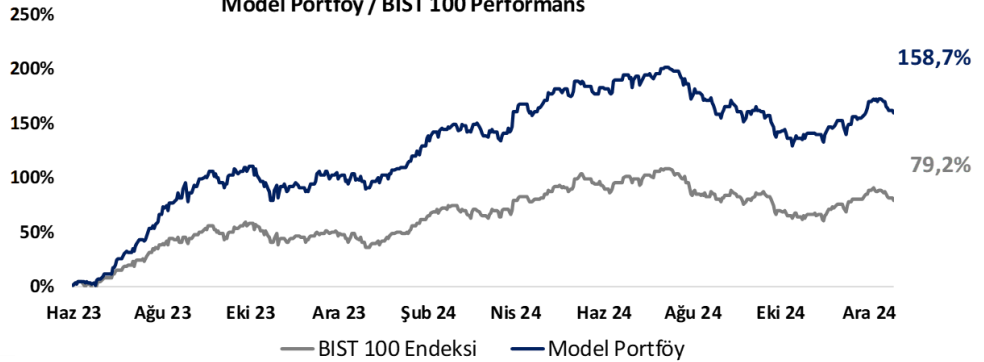
**2024 Yılı MP / BIST 100 Göreceli Getiri (%)****2%**

\*MP: Tacirler Model Portföy / g.g.: Gözden Geçiriliyor

Model Portföy Ağırlık



Model Portföy / BIST 100 Performans



## BIST 100 Teknik Analiz



Vade	Üssel H.O.	H.O. Kesişim	Trend Yönü	Trendin Gücü	En son	5 gün önce	20 gün önce
Kısa	5 günlük	5-22	Aşağı	Kuwaitlenen düşüş	9,779	9,997	9,697
Orta	22 günlük	22-50	Yukarı	Baskı artabilir	9,783	9,808	9,418
Uzun	50 günlük	50-200	Yukarı	Kuwaitlenen yükseliş	9,621	9,610	9,374

BIST-100	Destek 3	Destek 2	Destek 1	Kapanış	Pivot	Direnç 1	Direnç 2	Direnç 3
	9,350	9,480	9,550	9,627	9,670	9,750	9,900	10,000

## İndikatör Yorum

**Momentum (trendin ivmesini gösterir):** 100 eşik değeri altına yöneldi. Negatif.

**MACD (orta vadeli trend göstergesi):** MACD (26,12) satım bölgesinde. Negatif.

**RSI (trendin gücünü gösterir):** RSI 30 – 70 bandında, zayıf bir görünüm sergiliyor. Nötr.

**Hareketli Ortalamalar:** BIST 100 endeksi 50 ve 100 günlük üssel hareketli ortalamalarının buluştuğu bölgede. İzlenmeli.

## VIOP 30 Teknik Analiz



Aralık ayı VIOP 30 endeks kontratı, geçtiğimiz işlem gününde 10.585 puan seviyesinden günlük kapanış gerçekleştirdi. Bugün yukarı yönlü hareketlerde ilk olarak 10.700 ve ardından 10.800 puan seviyelerini takip edeceğiz. Aşağı yönlü olası hareketlerde 10.500 puan seviyesi ilk destek noktamızı oluştururken, ana desteğimiz 10.350 puan seviyesi.

VIOP30	Destek 3	Destek 2	Destek 1	Kapanış	Direnç 1	Direnç 2	Direnç 3
	10.250	10.350	10.500	10.585	10.700	10.800	10.900

## Günlük İşlemler

Alan	Net Adet	%	Maliyet	Toplam	Satan	Net Adet	%	Maliyet	Toplam	Kurum	T.Adet	%	Maliyet	Net
IS YATIRIM	36,300	63	10669.654	104,154	TEB YATIRIM	20,544	36	10663.522	46,494	IS YATIRI	104,154	23	10662.610	36,300
BANK-OF-AMERI	14,240	25	10639.427	40,990	HSBC YATIRIM	14,342	25	10658.853	14,392	TEB YATI	46,494	10	10653.551	-20,544
OYAK YATIRIM	1,571	3	10645.035	2,969	TACIRLER YAT.	4,370	8	10667.123	6,604	YAPI KRE	46,417	10	10652.670	-3,619
VAKIF YAT.	1,392	2	10722.464	8,894	YAPI KREDI YAT	3,619	6	10661.356	46,417	AK YATIR	42,223	9	10658.026	-2,057
SEKER YATIRIM	971	2	10679.028	2,055	INFO YATIRIM M	2,198	4	10612.822	18,174	BANK-OF-	40,990	9	10650.819	14,240
DiGER	2,974	5		0	DiGER	12,375	22		0	DiGER	183,248	40		0

## Kümülatif İşlemler

Alan	Net Adet	%	Maliyet	Toplam	Satan	Net Adet	%	Maliyet	Toplam	Kurum	T.Adet	%	Maliyet	Net
YAPI KREDI YAT	62,937	20	10390.919	2,579,505	IS YATIRIM	153,744	49	10085.788	2,702,212	IS YATIRI	2,702,212	14	10722.391	-153,744
TEB YATIRIM	43,695	14	10755.149	1,277,441	BANK-OF-AMERI	100,740	32	10815.165	2,133,382	YAPI KRE	2,579,505	14	10740.030	62,937
VAKIF YAT.	37,892	12	10433.902	463,390	GARANTI BBVA	49,286	16	10911.776	690,920	BANK-OF-	2,133,382	11	10696.819	-100,740
HALK YATIRIM	31,740	10	10709.133	381,964	HSBC YATIRIM	6,628	2	10579.322	265,226	TEB YATI	1,277,441	7	10686.586	43,695
ZIRAAT YAT.	20,339	7	10477.018	148,107	MEKSA YATIRIM	1,535	1	12795.480	291,531	INFO YAT	1,149,157	6	10757.082	19,841
DiGER	116,155	37		0	DiGER	825	0		0	DiGER	9,311,761	49		0

Kaynak: Matriks / Tacirler Yatırım

## Pay Alım Satım ve Son İki Haftalık Yeni İş İlişkileri

Alıcı	Satıcı	Şirket	Türü	# lot	İşlem Fiyatı (TL)	İşlem sonrası sermaye içindeki payı
FRIGO		FRIGO	Geri Alım	20.000	8,15	2.48%
TKFEN		TKFEN	Geri Alım	220.996	71,82	2.74%
LKMNH		LKMNH	Geri Alım	17.500	16,56	2.82%
GEDİK		GEDİK	Geri Alım	75.000	7,56	2.27%
KRVGD		KRVGD	Geri Alım	200.000	2,35	1.29%
DAPGM		DAPGM	Geri Alım	1.000.000	6,50	0.04%
ADGYO		ADGYO	Geri Alım	49.000	31,33	5.98%
TÜRKİYE İŞ BANKASI A.Ş.		SİSE	Piyasa	2.000.000	44,22	51.88%
OĞUZ TEKSTİL SAN VE TİC AŞ		BOSSA	Piyasa	2.401.185	7,20	1.01%
MERKO		MERKO	Piyasa	45.000	13,82	0.31%

## YENİ İŞ İLİŞKİLERİ (Son İki Hafta)

Tarih	Şirket	İş Tanımı	Toplam Sözleşme Tutarı (mn TL)	2023 Ciro (mn TL)	2023 Ciro (%)	Son 12 Ay Ciro (mn TL)	Son 12 ay Ciro (%)	Açıklama Tarihinden Bugüne Getiri (%)
20/12/2024	ASELS	Güvenlik sistemi satışı	3.291,2	73.592,8	4,5%	107.635,9	3,1%	0,0%
	CWENE	Santral kurulumu	149,9	11.503,3	1,3%	10.368,9	1,4%	0,0%
	CWENE	Santral kurulumu	315,2	11.503,3	2,7%	10.368,9	3,0%	0,0%
	GEREL	Kablo Taşıma Sistemleri satışı	61,1	1.459,7	4,2%	2.482,9	2,5%	0,0%
	PARSN	Proje alımı	224,2	3.861,9	5,8%	4.179,3	5,4%	0,0%
19/12/2024	ODINE	Kontrat uzatım	49,7	771,3	6,4%	934,6	5,3%	1,9%
	DCTTR	Pamuk satışı	41,0	1.767,1	2,3%	3.285,5	1,2%	-6,8%
	KARSN	Araç ve şarj istasyonu sağlanması	599,0	7.547,7	7,9%	9.545,1	6,3%	-1,1%
	MACKO	Satış sözleşmesi imzalanması	108,0	376,3	28,7%	670,1	16,1%	-0,3%
	EFORC	Petrokok satışı	265,7	5.964,8	4,5%	6.933,4	3,8%	6,7%
18/12/2024	ASELS	Faydalı yük tedarigi	11.456,3	73.592,8	15,6%	107.635,9	10,6%	-1,3%
17/12/2024	LINK	Proje sözleşmesi imzalanması	5,0	72,8	6,8%	140,7	3,5%	-6,2%
	SNICA	Boru ve radyatör satışı	14,7	2.215,1	0,7%	2.189,8	0,7%	-2,3%
	FORTE	İhale kazanımı	12,8	664,8	1,9%	1.190,2	1,1%	-5,2%
	ELITE	Ürün satışı	9,1	855,6	1,1%	1.701,8	0,5%	-7,8%
16/12/2024	ODINE	Sipariş alımı	454,1	771,3	58,9%	934,6	48,6%	12,6%
	ODINE	Sipariş alımı	109,4	771,3	14,2%	934,6	11,7%	12,6%
	MACKO	Reklam satış sözleşmesi	108,0	376,3	28,7%	670,1	16,1%	2,5%
	ARDYZ	Siber altyapı kurulumu	1.215,0	1.140,6	106,5%	1.919,3	63,3%	0,4%
13/12/2024	EUPWR	Sipariş alımı	247,2	6.460,3	3,8%	9.255,5	2,7%	-7,4%
	KONTR	Enerji depolama tesisi temini ve kurulumu	252,7	3.965,8	6,4%	7.416,3	3,4%	-14,1%
	MACKO	Reklam satışı	168,0	376,3	44,6%	670,1	25,1%	1,9%
	IMASM	Un ve yem değirmeni kurulumu	201,6	1.336,8	15,1%	2.236,9	9,0%	-3,9%
12/12/2024	SNICA	Radyatör, kombi ve boru sipariş alımı	73,7	2.215,1	3,3%	2.189,8	3,4%	-10,9%
11/12/2024	ASELS	Faydalı yük ihracatı	1.067,9	73.592,8	1,5%	107.635,9	1,0%	0,7%
	CWENE	Güneş enerjisi santrali kurulumu	265,2	11.503,3	2,3%	10.368,9	2,6%	-9,4%
	DCTTR	İnşaat malzemesi ve pamuk satışı	42,2	1.767,1	2,4%	3.285,5	1,3%	-7,2%
	PARSN	Ağır hizmet aracı sipariş alımı	204,1	3.861,9	5,3%	4.179,3	4,9%	-0,8%
	MEGAP	Sipariş alımı	20,0	4.086,6	0,5%	8.670,6	0,2%	2,3%



## FX Teknik Analiz

### USD/TRY

Haftanın ilk işlem gününde GoÜ para birimleri dolar karşısında büyük ölçüde değer kaybı yaşarken, TL ise yataya yakın sınırlı bir değer kaybı ile orta sırada yer aldı. USDTRY paritesi günü 35,2136 seviyesinden tamamlarken, Türkiye 5 yıllık CDS primi ise 259,1 baz puandan 259,3 baz puana hafif bir yükseliş kaydetti. Kurda yakın vadede 35 seviyesi üzerindeki hareketin korunacağı görüşüdeyiz. Faiz indirimlerinin kurda sert bir yükseliş yaratmasını beklememekle birlikte, TL'deki reel değer kazanımının önümüzdeki dönemde korunmasını bekliyoruz.

### EUR/USD

Dolar endeksi haftanın ilk işlem gününde %0,4 artarak 108 seviyesi üzerine çıkarken, EURUSD paritesi ise %0,2 düşüş kaydederek günü 1,0405 seviyesinden tamamladı. Trend ve momentum göstergeleri paritedeki aşağı yönlü eğilimin korunduğuna işaret ederken, temel dinamikler de euro üzerinde varlığını koruyan risklere vurgu yapıyor. Bu çerçevede paritedeki düşüş eğiliminin korunduğu görüşüdeyiz. Paritede 1,0350, 1,03 ve 1,0250 seviyeleri destek, 1,0420, 1,0470 ve 1,05 seviyeleri ise direnç konumunda bulunuyor.

### XAU/USD

Dünü %0,4 düşüşle 2.612,56\$ seviyesinden tamamlayan ons altın, bu sabah 2.620\$ üzerinde hareket ediyor. Geçtiğimiz haftaki Fed toplantısı sonrasında maruz kaldığı düşüş ile birlikte yükseliş kanalının altına sarkan ons altında, yönün yeniden yukarı dönmesi için kanala yeniden giriş hareketi görmemiz, yani kanal sınırına denk gelen 2.650\$ üzerinde günlük kapanışlar oluşması gerekiyor. Aksi takdirde, 2.600\$ üzerindeki hareketlerin satış fırsatı sunması beklenebilir. Altında 2.625\$, 2.640\$ ve 2.670\$ seviyeleri direnç, 2.600\$, 2.575\$ ve 2.550\$ seviyeleri destek konumunda.

### XAG/USD

Fed toplantısının ardından yükseliş kanalını ve 200 günlük ortalamasını aşağı yönlü kıran gümüşte düşüş eğiliminin korunduğunu takip ediyoruz. Bu sabah 29,70\$ seviyesinden geçen 200 günlük ortalama çizgisinde hareket eden gümüşte, bu ortalama üzerinde bir kapanış gerçekleşip gerçekleşmeyeceği takip edilecek. 29,70\$ üzerinde bir günlük kapanış olması durumunda eski kanal çizgisinin geçtiği 30,45\$ direnci izlenecek. Aşağıda ise 29,40\$, 29,20\$ ve 28,95\$ destekleri bulunuyor. Kanal kırılmasının ardından aşağı yönlü risklerin sürdüğü görüşüdeyiz.



## BİST-100 endeksine dahil hisse senetleri için tahmini işlem aralıkları

	Son Fiyat	Destek 3	Destek 2	Destek 1	Pivot	Direnç 1	Direnç 2	Direnç 3
<b>ADEL</b>	<b>34.72</b>	<b>33.43</b>	<b>33.99</b>	<b>34.35</b>	<b>34.91</b>	<b>35.27</b>	<b>35.83</b>	<b>36.19</b>
AEFES	229.50	216.37	222.23	225.87	231.73	235.37	241.23	244.87
<b>AGHOL</b>	<b>351.75</b>	<b>332.50</b>	<b>341.75</b>	<b>346.75</b>	<b>356.00</b>	<b>361.00</b>	<b>370.25</b>	<b>375.25</b>
AGROT	10.45	9.76	10.07	10.26	10.57	10.76	11.07	11.26
<b>AKBNK</b>	<b>59.30</b>	<b>55.48</b>	<b>57.17</b>	<b>58.23</b>	<b>59.92</b>	<b>60.98</b>	<b>62.67</b>	<b>63.73</b>
AKFGY	2.10	2.03	2.07	2.08	2.12	2.13	2.17	2.18
<b>AKFYE</b>	<b>18.83</b>	<b>18.22</b>	<b>18.46</b>	<b>18.65</b>	<b>18.89</b>	<b>19.08</b>	<b>19.32</b>	<b>19.51</b>
AKSA	11.44	10.50	10.74	11.09	11.33	11.68	11.92	12.27
<b>AKSEN</b>	<b>35.42</b>	<b>34.29</b>	<b>34.75</b>	<b>35.09</b>	<b>35.55</b>	<b>35.89</b>	<b>36.35</b>	<b>36.69</b>
ALARK	90.95	83.75	87.35	89.15	92.75	94.55	98.15	99.95
<b>ALFAS</b>	<b>61.90</b>	<b>58.12</b>	<b>59.63</b>	<b>60.77</b>	<b>62.28</b>	<b>63.42</b>	<b>64.93</b>	<b>66.07</b>
ALTNY	86.30	80.82	83.23	84.77	87.18	88.72	91.13	92.67
<b>ANSGR</b>	<b>101.50</b>	<b>98.10</b>	<b>99.30</b>	<b>100.40</b>	<b>101.60</b>	<b>102.70</b>	<b>103.90</b>	<b>105.00</b>
ARCLK	139.40	133.53	136.47	137.93	140.87	142.33	145.27	146.73
<b>ARDYZ</b>	<b>40.14</b>	<b>37.61</b>	<b>38.83</b>	<b>39.49</b>	<b>40.71</b>	<b>41.37</b>	<b>42.59</b>	<b>43.25</b>
ASELS	72.05	67.02	68.38	70.22	71.58	73.42	74.78	76.62
<b>ASTOR</b>	<b>107.10</b>	<b>100.77</b>	<b>103.23</b>	<b>105.17</b>	<b>107.63</b>	<b>109.57</b>	<b>112.03</b>	<b>113.97</b>
BERA	14.40	13.49	13.93	14.16	14.60	14.83	15.27	15.50
<b>BIMAS</b>	<b>491.00</b>	<b>472.75</b>	<b>479.50</b>	<b>485.25</b>	<b>492.00</b>	<b>497.75</b>	<b>504.50</b>	<b>510.25</b>
BINHO	311.00	278.67	294.83	302.92	319.08	327.17	343.33	351.42
<b>BJKAS</b>	<b>4.30</b>	<b>3.72</b>	<b>3.98</b>	<b>4.14</b>	<b>4.40</b>	<b>4.56</b>	<b>4.82</b>	<b>4.98</b>
BRSAN	421.25	396.33	408.42	414.83	426.92	433.33	445.42	451.83
<b>BRYAT</b>	<b>2134.00</b>	<b>1,970.00</b>	<b>2,052.00</b>	<b>2,093.00</b>	<b>2,175.00</b>	<b>2,216.00</b>	<b>2,298.00</b>	<b>2,339.00</b>
BTCIM	135.00	130.40	132.40	133.70	135.70	137.00	139.00	140.30
<b>CANTE</b>	<b>1.69</b>	<b>1.60</b>	<b>1.64</b>	<b>1.67</b>	<b>1.71</b>	<b>1.74</b>	<b>1.78</b>	<b>1.81</b>
CCOLA	58.75	56.17	57.18	57.97	58.98	59.77	60.78	61.57
<b>CIMSA</b>	<b>43.98</b>	<b>41.76</b>	<b>42.78</b>	<b>43.38</b>	<b>44.40</b>	<b>45.00</b>	<b>46.02</b>	<b>46.62</b>
CLEBI	1883.00	1,803.33	1,837.67	1,860.33	1,894.67	1,917.33	1,951.67	1,974.33
<b>CWENE</b>	<b>21.30</b>	<b>19.78</b>	<b>20.54</b>	<b>20.92</b>	<b>21.68</b>	<b>22.06</b>	<b>22.82</b>	<b>23.20</b>
DOAS	193.70	182.13	187.57	190.63	196.07	199.13	204.57	207.63
<b>DOHOL</b>	<b>15.25</b>	<b>14.77</b>	<b>14.90</b>	<b>15.07</b>	<b>15.20</b>	<b>15.37</b>	<b>15.50</b>	<b>15.67</b>
ECILC	47.86	45.83	46.79	47.33	48.29	48.83	49.79	50.33
<b>EGEN</b>	<b>9945.00</b>	<b>9,580.00</b>	<b>9,760.00</b>	<b>9,852.50</b>	<b>10,032.50</b>	<b>10,125.00</b>	<b>10,305.00</b>	<b>10,397.50</b>
EKGYO	12.86	12.11	12.35	12.60	12.84	13.09	13.33	13.58
<b>ENERY</b>	<b>255.50</b>	<b>240.17</b>	<b>247.83</b>	<b>251.67</b>	<b>259.33</b>	<b>263.17</b>	<b>270.83</b>	<b>274.67</b>
ENJSA	58.65	56.65	57.55	58.10	59.00	59.55	60.45	61.00
<b>ENKAI</b>	<b>51.10</b>	<b>49.40</b>	<b>49.90</b>	<b>50.50</b>	<b>51.00</b>	<b>51.60</b>	<b>52.10</b>	<b>52.70</b>
EREGL	24.96	24.17	24.51	24.73	25.07	25.29	25.63	25.85
<b>EUPWR</b>	<b>31.74</b>	<b>29.39</b>	<b>30.55</b>	<b>31.15</b>	<b>32.31</b>	<b>32.91</b>	<b>34.07</b>	<b>34.67</b>
FENER	40.20	37.95	38.99	39.59	40.63	41.23	42.27	42.87
<b>FROTO</b>	<b>930.50</b>	<b>894.17</b>	<b>910.83</b>	<b>920.67</b>	<b>937.33</b>	<b>947.17</b>	<b>963.83</b>	<b>973.67</b>
GARAN	125.40	118.50	120.80	123.10	125.40	127.70	130.00	132.30
<b>GESAN</b>	<b>46.00</b>	<b>43.59</b>	<b>44.77</b>	<b>45.39</b>	<b>46.57</b>	<b>47.19</b>	<b>48.37</b>	<b>48.99</b>
GOLTS	418.25	399.92	409.08	413.67	422.83	427.42	436.58	441.17
<b>GUBRF</b>	<b>278.75</b>	<b>268.92</b>	<b>273.08</b>	<b>275.92</b>	<b>280.08</b>	<b>282.92</b>	<b>287.08</b>	<b>289.92</b>
HALKB	16.07	15.65	15.83	15.95	16.13	16.25	16.43	16.55
<b>HEKTS</b>	<b>3.72</b>	<b>3.59</b>	<b>3.65</b>	<b>3.68</b>	<b>3.74</b>	<b>3.77</b>	<b>3.83</b>	<b>3.86</b>
ISCTR	12.85	12.22	12.52	12.69	12.99	13.16	13.46	13.63
<b>ISMEN</b>	<b>43.84</b>	<b>41.47</b>	<b>41.95</b>	<b>42.89</b>	<b>43.37</b>	<b>44.31</b>	<b>44.79</b>	<b>45.73</b>
KARSN	12.22	11.63	11.89	12.06	12.32	12.49	12.75	12.92

## BİST-100 endeksine dahil hisse senetleri için tahmini işlem aralıkları

	Son Fiyat	Destek 3	Destek 2	Destek 1	Pivot	Direnç 1	Direnç 2	Direnç 3
<b>KCAER</b>	<b>14.23</b>	<b>13.29</b>	<b>13.54</b>	<b>13.89</b>	<b>14.14</b>	<b>14.49</b>	<b>14.74</b>	<b>15.09</b>
KCHOL	180.50	176.10	178.30	179.40	181.60	182.70	184.90	186.00
<b>KLSE</b>	<b>35.34</b>	<b>33.59</b>	<b>34.35</b>	<b>34.85</b>	<b>35.61</b>	<b>36.11</b>	<b>36.87</b>	<b>37.37</b>
KONTR	39.00	37.13	38.01	38.51	39.39	39.89	40.77	41.27
<b>KONYA</b>	<b>6840.00</b>	<b>6,485.83</b>	<b>6,651.67</b>	<b>6,745.83</b>	<b>6,911.67</b>	<b>7,005.83</b>	<b>7,171.67</b>	<b>7,265.83</b>
KOZAA	66.70	62.63	63.67	65.18	66.22	67.73	68.77	70.28
<b>KOZAL</b>	<b>21.90</b>	<b>20.84</b>	<b>21.34</b>	<b>21.62</b>	<b>22.12</b>	<b>22.40</b>	<b>22.90</b>	<b>23.18</b>
KRDMD	28.16	27.21	27.59	27.87	28.25	28.53	28.91	29.19
<b>KTLEV</b>	<b>53.25</b>	<b>47.37</b>	<b>50.18</b>	<b>51.72</b>	<b>54.53</b>	<b>56.07</b>	<b>58.88</b>	<b>60.42</b>
LMKDC	30.60	28.87	29.73	30.17	31.03	31.47	32.33	32.77
<b>MAVI</b>	<b>82.30</b>	<b>74.70</b>	<b>78.50</b>	<b>80.40</b>	<b>84.20</b>	<b>86.10</b>	<b>89.90</b>	<b>91.80</b>
MGROS	487.50	467.75	477.50	482.50	492.25	497.25	507.00	512.00
<b>MIATK</b>	<b>41.90</b>	<b>39.95</b>	<b>40.91</b>	<b>41.41</b>	<b>42.37</b>	<b>42.87</b>	<b>43.83</b>	<b>44.33</b>
MPARK	376.00	345.17	351.33	363.67	369.83	382.17	388.33	400.67
<b>ODAS</b>	<b>6.12</b>	<b>5.77</b>	<b>5.95</b>	<b>6.03</b>	<b>6.21</b>	<b>6.29</b>	<b>6.47</b>	<b>6.55</b>
OYAKC	22.84	20.29	20.97	21.91	22.59	23.53	24.21	25.15
<b>PETKM</b>	<b>18.34</b>	<b>17.65</b>	<b>17.97</b>	<b>18.15</b>	<b>18.47</b>	<b>18.65</b>	<b>18.97</b>	<b>19.15</b>
PGSUS	217.30	209.50	213.10	215.20	218.80	220.90	224.50	226.60
<b>SAHOL</b>	<b>92.00</b>	<b>87.47</b>	<b>89.63</b>	<b>90.82</b>	<b>92.98</b>	<b>94.17</b>	<b>96.33</b>	<b>97.52</b>
SASA	4.05	3.96	4.00	4.03	4.07	4.10	4.14	4.17
<b>SISE</b>	<b>44.28</b>	<b>41.92</b>	<b>42.68</b>	<b>43.48</b>	<b>44.24</b>	<b>45.04</b>	<b>45.80</b>	<b>46.60</b>
SKBNK	4.74	4.55	4.64	4.69	4.78	4.83	4.92	4.97
<b>SMRTG</b>	<b>38.82</b>	<b>36.87</b>	<b>37.85</b>	<b>38.33</b>	<b>39.31</b>	<b>39.79</b>	<b>40.77</b>	<b>41.25</b>
SOKM	39.58	38.47	38.87	39.23	39.63	39.99	40.39	40.75
<b>TABGD</b>	<b>150.00</b>	<b>142.67</b>	<b>146.33</b>	<b>148.17</b>	<b>151.83</b>	<b>153.67</b>	<b>157.33</b>	<b>159.17</b>
TAVHL	281.50	270.67	275.33	278.42	283.08	286.17	290.83	293.92
<b>TCELL</b>	<b>90.70</b>	<b>88.10</b>	<b>89.30</b>	<b>90.00</b>	<b>91.20</b>	<b>91.90</b>	<b>93.10</b>	<b>93.80</b>
THYAO	286.00	275.67	280.33	283.17	287.83	290.67	295.33	298.17
<b>TKFEN</b>	<b>71.15</b>	<b>64.52</b>	<b>67.48</b>	<b>69.32</b>	<b>72.28</b>	<b>74.12</b>	<b>77.08</b>	<b>78.92</b>
TMSN	112.40	106.27	109.13	110.77	113.63	115.27	118.13	119.77
<b>TOASO</b>	<b>190.70</b>	<b>178.83</b>	<b>182.17</b>	<b>186.43</b>	<b>189.77</b>	<b>194.03</b>	<b>197.37</b>	<b>201.63</b>
TSKB	12.01	11.58	11.76	11.89	12.07	12.20	12.38	12.51
<b>TTKOM</b>	<b>44.24</b>	<b>41.93</b>	<b>42.71</b>	<b>43.47</b>	<b>44.25</b>	<b>45.01</b>	<b>45.79</b>	<b>46.55</b>
TTRAK	693.50	669.33	681.17	687.33	699.17	705.33	717.17	723.33
<b>TUKAS</b>	<b>6.78</b>	<b>6.29</b>	<b>6.52</b>	<b>6.65</b>	<b>6.88</b>	<b>7.01</b>	<b>7.24</b>	<b>7.37</b>
TUPRS	143.30	138.03	140.37	141.83	144.17	145.63	147.97	149.43
<b>TURSG</b>	<b>15.60</b>	<b>14.72</b>	<b>14.93</b>	<b>15.26</b>	<b>15.47</b>	<b>15.80</b>	<b>16.01</b>	<b>16.34</b>
ULKER	105.80	100.93	103.27	104.53	106.87	108.13	110.47	111.73
<b>VAKBN</b>	<b>22.70</b>	<b>22.03</b>	<b>22.29</b>	<b>22.49</b>	<b>22.75</b>	<b>22.95</b>	<b>23.21</b>	<b>23.41</b>
VESBE	16.93	16.44	16.67	16.80	17.03	17.16	17.39	17.52
<b>VESTL</b>	<b>65.85</b>	<b>63.72</b>	<b>64.68</b>	<b>65.27</b>	<b>66.23</b>	<b>66.82</b>	<b>67.78</b>	<b>68.37</b>
YEOTK	49.04	45.56	47.14	48.09	49.67	50.62	52.20	53.15
<b>YKBNK</b>	<b>28.24</b>	<b>27.04</b>	<b>27.60</b>	<b>27.92</b>	<b>28.48</b>	<b>28.80</b>	<b>29.36</b>	<b>29.68</b>
ZOREN	4.29	4.07	4.18	4.23	4.34	4.39	4.50	4.55

## Dip Zirve Analizi (BİST-50 endeksine dahil hisse senetleri için)

Hisse Senedi	Son Fiyat (TL)	52 hafta		Yılbaşından beri		Dipten uzaklık		Zirveye yakınlık		Dipten uzaklık sıralaması		Zirveye yakınlık sıralaması	
		En düşük	En Yüksek	En düşük	En Yüksek	52 hafta	YBB	52 hafta	YBB	52 hafta	YBB	52 hafta	YBB
AEFES	229.50	120.82	304.75	120.82	304.75	%90	%90	%33	%33	46.00	47.00	25.00	25.00
AKBNK	59.30	33.41	70.75	33.41	70.75	%78	%78	%19	%19	42.00	43.00	39.00	39.00
ALARK	90.95	81.70	144.22	81.70	144.22	%11	%11	%59	%59	11.00	11.00	16.00	16.00
ARCLK	139.40	121.90	196.10	123.00	196.10	%14	%13	%41	%41	13.00	13.00	21.00	21.00
ASELS	72.05	42.83	72.95	45.07	72.95	%68	%60	%1	%1	38.00	35.00	50.00	50.00
ASTOR	107.10	65.15	134.05	65.15	134.05	%64	%64	%25	%25	36.00	40.00	32.00	32.00
BIMAS	491.00	284.16	620.95	284.16	620.95	%73	%73	%26	%26	40.00	42.00	29.00	29.00
BRSAN	421.25	348.25	784.00	348.25	784.00	%21	%21	%86	%86	18.00	18.00	5.00	5.00
CCOLA	58.75	42.39	83.82	42.53	83.82	%39	%38	%43	%43	24.00	28.00	20.00	20.00
DOAS	193.70	192.82	356.24	193.00	356.24	%0	%0	%84	%84	1.00	1.00	8.00	8.00
DOHOL	15.25	10.33	17.77	11.07	17.77	%48	%38	%17	%17	28.00	27.00	41.00	41.00
EGEEN	9,945.00	8935.00	18307.76	8935.00	18307.76	%11	%11	%84	%84	10.00	10.00	7.00	7.00
EKGYO	12.86	6.75	14.11	6.88	14.11	%91	%87	%10	%10	47.00	46.00	46.00	46.00
ENJSA	58.65	41.22	71.80	42.85	71.80	%42	%37	%22	%22	26.00	26.00	34.00	34.00
ENKAI	51.10	31.37	57.20	31.37	57.20	%63	%63	%12	%12	35.00	37.00	44.00	44.00
EREGL	24.96	18.88	30.13	18.88	30.13	%32	%32	%21	%21	20.00	21.00	35.00	35.00
FROTO	930.50	692.30	1231.50	697.53	1231.50	%34	%33	%32	%32	22.00	22.00	27.00	27.00
GARAN	125.40	52.31	138.30	52.60	138.30	%140	%138	%10	%10	49.00	49.00	45.00	45.00
GUBRF	278.75	130.50	288.50	130.50	288.50	%114	%114	%3	%3	48.00	48.00	48.00	48.00
HALKB	16.07	11.34	20.24	11.53	20.24	%42	%39	%26	%26	25.00	29.00	30.00	30.00
HEKTS	3.72	3.34	8.43	3.34	8.43	%11	%11	%127	%127	12.00	12.00	3.00	3.00
ISCTR	12.85	8.41	17.77	8.65	17.77	%53	%48	%38	%38	29.00	31.00	23.00	23.00
KCAER	14.23	8.39	23.62	9.57	23.62	%70	%49	%66	%66	39.00	32.00	12.00	12.00
KCHOL	180.50	130.29	270.75	133.37	270.75	%39	%35	%50	%50	23.00	24.00	18.00	18.00
KONTR	39.00	37.76	97.25	37.76	97.25	%3	%3	%149	%149	3.00	3.00	2.00	2.00
KOZAL	21.90	18.47	29.60	18.47	29.60	%19	%19	%35	%35	16.00	16.00	24.00	24.00
KRDMD	28.16	21.02	33.88	21.02	33.88	%34	%34	%20	%20	21.00	23.00	37.00	37.00
MGROS	487.50	315.69	580.29	322.79	580.29	%54	%51	%19	%19	30.00	33.00	40.00	40.00
MIATK	41.90	26.70	84.40	32.08	84.40	%57	%31	%101	%101	33.00	20.00	4.00	4.00
ODAS	6.12	5.51	11.06	5.51	11.06	%11	%11	%81	%81	9.00	9.00	9.00	9.00
OYAKC	22.84	13.19	23.28	13.72	23.28	%73	%66	%2	%2	41.00	41.00	49.00	49.00
PETKM	18.34	16.96	26.20	17.12	26.20	%8	%7	%43	%43	6.00	6.00	19.00	19.00
PGSUS	217.30	130.53	260.00	132.58	260.00	%66	%64	%20	%20	37.00	39.00	38.00	38.00
REEDR	14.24	14.04	79.50	14.04	79.50	%1	%1	%458	%458	2.00	2.00	1.00	1.00
SAHOL	92.00	56.83	111.00	56.83	111.00	%62	%62	%21	%21	34.00	36.00	36.00	36.00
SASA	4.05	3.65	6.48	3.65	6.48	%11	%11	%60	%60	8.00	8.00	15.00	15.00
SISE	44.28	37.48	55.64	37.48	55.64	%18	%18	%26	%26	15.00	15.00	31.00	31.00
SOKM	39.58	37.18	70.95	37.18	70.95	%6	%6	%79	%79	5.00	5.00	10.00	10.00
TAVHL	281.50	99.95	294.75	107.00	294.75	%182	%163	%5	%5	50.00	50.00	47.00	47.00
TCCELL	90.70	50.57	111.81	55.52	111.81	%79	%63	%23	%23	43.00	38.00	33.00	33.00
THYAO	286.00	221.60	332.00	229.70	332.00	%29	%25	%16	%16	19.00	19.00	42.00	42.00
TOASO	190.70	179.50	353.75	179.50	353.75	%6	%6	%86	%86	4.00	4.00	6.00	6.00
TTKOM	44.24	23.50	57.80	24.48	57.80	%88	%81	%31	%31	44.00	45.00	28.00	28.00
TTRAK	693.50	595.86	1043.33	609.40	1043.33	%16	%14	%50	%50	14.00	14.00	17.00	17.00
TUPRS	143.30	119.95	189.77	119.95	189.77	%19	%19	%32	%32	17.00	17.00	26.00	26.00
ULKER	105.80	72.50	188.70	77.35	188.70	%46	%37	%78	%78	27.00	25.00	11.00	11.00
VAKBN	22.70	11.96	26.08	12.69	26.08	%90	%79	%15	%15	45.00	44.00	43.00	43.00
VESTL	65.85	42.54	107.30	44.56	107.30	%55	%48	%63	%63	32.00	30.00	13.00	13.00
YKBNK	28.24	18.27	39.46	18.47	39.46	%55	%53	%40	%40	31.00	34.00	22.00	22.00
ZOREN	4.29	3.87	6.94	3.87	6.94	%11	%11	%62	%62	7.00	7.00	14.00	14.00

YBB: Yılbaşından bugüne

## Yatırım Merkezlerimiz

## Genel Müdürlük

Nispetiye Cad. B-3 Blok Kat: 9 Akmerkez Etiler - İSTANBUL  
0 212 355 46 46

Adana	Cemal Paşa Mah. Gazipaşa Bul. Cemal Uğurlu Apt. Kat: 1 D: 4	(0 322) 457 77 55
Akatlar İrtibat Bürosu	Akat Mahallesi Meydan Caddesi B Blok No: 16 D: 8 (Eski No D: 10) Beşiktaş	(0 212) 355 46 46
Ankara	Remzi Oğuz Anık Mah. Tunalı Hilmi Cad. Yaprak Apt. No: 94 Kat: 2 D: 9 Kavaklıdere Çankaya	(0 312) 435 18 36
Ankara - Çukurambar İrtibat Bürosu	Kızılırmak Mah.Ufuk Üniversitesi Cad. Next Level Loft Ofis No: 4/65 Kat: 24 Söğütözü Çankaya	(0 312) 909 87 70
Antalya	Şirinyalı Mah. İsmet Gökşen Cad. Özden Apt. No:82/6 Muratpaşa	(0 242) 248 45 20
Bakırköy	İstanbul Cad. Bakırköy İş Merkezi No: 6 Kat: 4 D: 14 Bakırköy	(0 212) 570 52 59
Bodrum İrtibat Bürosu	Konacık Mahallesi, Atatürk Bulvarı, Arbor-Abdullah Ünal Çabuk İş Merkezi No: 285/1-A6 Bodrum	(0 212) 355 46 46
Bursa	Konak Mah. Barış (120) Sokak , Ofis Artı Binası, Dış kapı No:3 Daire:33 Nilüfer-BURSA	(0 224) 225 64 10
Çankaya İrtibat Bürosu	Çankaya Mahallesi Cinnah Caddesi Cinnah Apartmanı No: 55 D: 7-8 Çankaya / ANKARA	(0 212) 355 46 46
Denizli	Urhan İş Merkezi 2. Ticari Yol Daire 26 Kat: 6 Bayramyeri	(0 258) 265 87 85
Erenköy	Bağdat Cad. Çubukçu Apt. No: 333 Kat: 2 D: 4 Kadıköy	(0 216) 348 82 82
Gaziantep	İncilipinar Mah. Gazimuhtarpaşa Bul. Kepkepzade Park İş Merkezi B Blok No: 18 Kat: 1 D: 5	(0 342) 232 35 35
Girne	Ziya Rızıkı Cad. Şehit Necati Gürkaya Sok. Kat: 1 D: 1 Girne - KKTC	(0 392) 815 14 55-0533 889 15 51
İzmir	Kültür Mahallesi, Cumhuriyet Bulvarı No:137 Cumhuriyet Apt. K:5 D:12 Konak – İzmir	(0 232) 445 01 61
İzmir Karşıyaka Şube	Yalı Mahallesi Ahmet Kemal Baysak Bulvarı No:42 D:11	(0 232) 241 19 24
İzmir İrtibat Bürosu	Şehit Nevres Bulvarı Eczacıbaşı Apartmanı No: 7 Kat: 2 Daire: 5 Pasaport Alsancak - Konak	(0 232) 241 24 50
İzmit	Hürriyet Cad. Kaya İşhanı No: 39/5 İzmit	(0 262) 323 11 33
İzmit İrtibat Bürosu	Ömerağa Mah. Alemdar Cad. İ. Kolaylı Apt. No: 8 Kat: 2 İzmit	(0 262) 260 01 01
Karadeniz Ereğli	Bağlık Mahallesi Karanfil Sokak No:16/A Karadeniz Ereğli – Zonguldak	(0 372) 316 40 50
Kartal	Üsküdar Cad. Cevat Kayacan Apt. No: 26 Kat: 4 D: 8 Kartal	(0 216) 306 22 71-306 22 06
Kayseri	Hunat Mah. Nuh Mehmet Baldöktü Sok. Gürcüoğlu Plaza No: 5 K: 3 D: 11 Melikgazi	(0 352) 221 08 68-222 82 51
Marmaris İrtibat Bürosu	Kemeraltı Mah. Orgeneral Mustafa Muğlalı Cad. Güven Apt. No: 22 D: 2 Marmaris	(0 252) 321 08 00
Merkez Şube	Akat Mahallesi Meydan Caddesi B Blok No: 16 D: 7 (Eski No D: 9) Beşiktaş	(0 212) 355 46 46
Mersin	İnönü Mah. 1401 Sok. No:32 Pozcu Evo Kat:2 No:10-11 Yenişehir Mersin	(0 324) 238 11 89
Trabzon İrtibat Bürosu	Kemer kaya Mahallesi Halkevi Cad. Mandıralı İş Merkezi No: 4 Daire: 4 Ortahisar	(0 462) 432 24 50

## Uyarı Notu

Bu raporda yer alan yatırım bilgi, yorum ve tavsiyeleri, yorum ve tavsiyede bulunanların kişisel görüşlerine dayanmakta olup finansal bilgi ve genel yatırım tavsiyesi kapsamında hazırlanmıştır ve hiçbir şekilde yatırım danışmanlığı kapsamında değildir. Yatırım danışmanlığı hizmeti; yetkili kuruluşlar tarafından kişilerin risk ve getiri tercihleri dikkate alınarak kişiye özel sunulmaktadır. Burada yer alan yorum ve tavsiyeler ise genel niteliktedir. Bu tavsiyeler, mali durumunuz ile risk ve getiri tercihlerinize uygun olmayabilir. Bu nedenle, sadece burada yer alan bilgilere dayanarak yatırım kararı verilmesi beklentilerinize uygun sonuçlar doğurmayabilir.

Yatırım Danışmanlığı hizmeti talep edilmesi halinde; yatırımcının Tacirler Yatırım Menkul Değerler A.Ş. ile Yatırım Danışmanlığı sözleşmesi imzalamış olması, Yerindelik Testi'ni tamamlamış ve risk grubunun belirlemiş olması zorunludur.

Bu raporda yer alan her türlü bilgi, yorum ve tavsiye uygunluk testi ile tespit edilecek risk grubunuz ve getiri beklentiniz ile uyumlu olmayabilir. Dolayısıyla, uygunluk testi neticesinde risk grubunuz tespit edilmeden sadece burada yer alan bilgilere dayanılarak yatırım kararı verilmesi amaç, bilgi ve tecrübenize uygun sonuçlar doğurmayabilir.

Bu rapor herhangi bir sürede belirli bir getirinin sağlanacağına dair bir taahhüt içermemekte olup, zaman içerisinde piyasa koşullarında meydana gelen değişiklikler nedeniyle yorum ve tavsiyelerde değişiklikler söz konusu olabilir. Bu raporda bahsedilen yatırım araçlarının fiyatları ve değerleri yatırımcıların menfaatlerine aykırı olarak hareket edebilir ve netice itibarıyla yatırımcılar anaparalarını kaybetme riski ile karşı karşıya kalabilirler. Bu raporda yer alan geçmiş performans verileri gelecekte elde edilecek sonuçların bir garantisi olarak kabul edilemez.

Bu raporda yer alan tüm bilgiler ve görüşler yatırımcıları bilgilendirmek amacıyla, Tacirler Yatırım Menkul Değerler A.Ş. tarafından güncel ve güvenilir kaynaklardan temin edilmiş olmakla beraber, Tacirler Yatırım Menkul Değerler A.Ş. söz konusu bilgilerin doğru ve tam olduğunu taahhüt etmemektedir. Raporlardaki yorumlardan, bilgilerin tam veya doğru olmaması ve/veya güncellenme nedeniyle doğabilecek maddi ve manevi zararlardan Tacirler Yatırım Menkul Değerler A.Ş. ve çalışanları sorumlu tutulamaz.

Bu rapor, sadece gönderildiği kişilerin kullanımı içindir. Bu raporun tümü veya bir kısmı Tacirler Yatırım Menkul Değerler A.Ş.'nin yazılı izni olmadan çoğaltılamaz, yayınlanamaz veya üçüncü kişilere gösterilemez, ticari amaçla kullanılamaz. Aksi halde, Tacirler Yatırım Menkul Değerler A.Ş. uğramış olduğu bütün zarar ve ziyanı talep etme hakkını saklı tutar.