

Güne Başlarken

Günaydın. Fed Başkanı Powell'ın enflasyonda gerilemenin faiz indirme eşiğine uygun olduğu, istihdam tarafının desteğe ihtiyacı olabileceği ve para politikasında değişim zamanının geldiği yönündeki mesajları, 18 Eylül Fed toplantısından faiz indirim beklentilerini güçlendirdi. Piyasalar, takip eden bir yıl boyunca da, Fed'in her toplantıda faiz indirmesini bekliyor. Bu beklentiler, Cuma günü ABD ve Avrupa borsalarına alım getirdi, ancak bu sabah momentum kaybı var. Borsa İstanbul'da ise, Cuma günü Hazine ve Maliye Bakanı Sn. Mehmet Şimşek'in istifa edeceği söylentileri BIST'e satışı getirdi, ancak akşam saatlerinde Şimşek tarafından bu söylentiler yalanlandı; SPK ise söylentileri yayanlar için soruşturma başlattığını duyurdu. İstifa söylentilerinin kesin bir dille yalanlanması nedeniyle, BIST'te bu sabah tepki alımları bekliyoruz. Bununla beraber, hafta sonu İsrail - Lübnan arasında artan tansiyon ve BIST'te teknik görünümdeki bozulma nedeniyle tepki alımlarının zayıf kalabileceğini düşünüyoruz. BIST 100 endeksi için 9.700 / 9.750 bandı ilk direnç aralığı olarak izlenebilir. Ancak, kalıcı bir rahatlama için 10.250 / 10.450 bandının aşılması gerekiyor. Günün ajandası sakin. Türkiye 5 yıl vadeli CDS primleri güne 266 baz puandan başlıyor.

Ekonomik Takvim

- 10.00 | TR | Reel Kesim Güven Endeksi (Ağustos) |
- 10.00 | TR | Kapasite Kullanım Oranı (Ağustos) |
- 15.30 | ABD | Dayanıklı Mal Siparişleri | Bek: 4,0%
- 17.30 | ABD | Dallas Fed İmalat İşletme Endeksi |

PİYASALAR

Yurtiçi	Kapanış	1 gün (%)	1 hafta (%)
BIST 100	9.668,10	-2,55	-1,57
BIST 30	10.637,51	-2,48	-0,45
BIST 50	8.572,83	-2,57	-1,15
BIST Tüm	11.091,37	-2,37	-1,78
BIST Banka	13.528,36	-2,90	2,01
BIST Ulaştırma	33.742,61	-0,47	-0,15
BIST Sınai	13.174,18	-2,34	-2,01

Yurtdışı Endeksler

Son	1 gün (%)	1 hafta (%)	
Nasdaq	17.877,79	1,5%	0,0%
Dax	18.633,10	0,8%	1,2%
Cac 40	7.577,04	0,7%	1,0%
FTSE 100	8.327,78	0,5%	0,2%
Nikkei 225	37.962,00	-1,0%	0,3%

Hazine Tahvilleri

Son	Günlük D. (%)	YBB D. (%)	
TR 10 Yıllık Tahvil	25,44	4,76	8,86
GER 10 Yıllık Tahvil	2,23	-0,98	10,85
ABD 10 Yıllık Tahvil	3,79	-0,45	-2,42
ITA 10 Yıllık Tahvil	3,58	0,00	-4,59
FR 10 Yıllık Tahvil	2,93	-1,12	15,29
UK 10 Yıllık Tahvil	4,06	-0,56	14,83

Döviz

Son	Günlük D. (%)	YBB D. (%)	
USDTRY	34,01	0,09	15,40
EURTRY	38,03	-0,02	16,16
GBPTRY	44,91	-0,26	19,40
BRENT (\$)	78,67	0,50	2,35
XAUUSD (\$)	2510,37	-0,08	21,69
XAGUSD (\$)	29,77	-0,22	25,10
COPPER (\$)	4,24	0,55	9,58
XPTUSD (\$)	964,40	-0,31	

GÜNLÜK TEKNİK ANALİZ BAZLI HİSSE ÖNERİLERİ

Hisse	ALIM Aralığı	SATIM Aralığı (TP)	Zarar KES (SL)
ENKAI	46.90 - 47.38	48.32 - 49.16	46.40
AKSEN	38.00 - 38.40	39.16 - 39.84	37.60
AKCNS	155.00 - 156.50	159.60 - 162.40	153.30
TURSG	12.57 - 12.70	12.95 - 13.18	12.44

HAFTALIK TEKNİK ANALİZ BAZLI HİSSE ÖNERİLERİ

Hisse	ALIM Aralığı	SATIM Aralığı (TP)	Zarar KES (SL)
THYAO	293.80 - 297.50	308.80 - 318.60	288.00
EREGL	48.04 - 48.66	50.50 - 52.10	47.10
TKFEN	54.10 - 54.75	56.85 - 58.65	53.00
CIMSA	33.38 - 33.78	35.08 - 36.18	32.70

Şirket ve Sektör Haberleri

- FTSE Russell, 2024 yılı Eylül ayında gerçekleştirdiği gözden geçirme kapsamında, FTSE Russell Global Hisse Senedi Endeks Serileri içinde yer alan Gelişmekte Olan Avrupa Endeksleri'nde bazı değişiklikler yapmıştır. Bu kapsamda, FTSE Russell Gelişmekte Olan Avrupa Büyük Piyasa Değerli (Large Cap) şirketler listesine Türkiye'den MLP Sağlık ve Türkiye Sigorta dahil edilmiştir. Her iki şirket de daha önce Orta Büyüklükte Piyasa Değeri (Mid Cap) endeksinde yer almaktaydı. Mid Cap listesine Türkiye'den Akfen Yenilenebilir Enerji, Anadolu Hayat Emeklilik, Çelebi Hava Servisi, Energya Enerji, Gübre Fabrikaları, Hektaş Ticaret, Politeknik Metal Sanayi ve Ticaret, Reysaş Gayrimenkul Yatırım Ortaklığı, Reysaş Taşımacılık ve Lojistik Ticaret, Vakko Tekstil ve Verusa Holding eklenmiştir. Ayrıca, "Small Cap" endeksine Batı Söke, Escar Filo Kiralama Hizmetleri A.Ş., European Endüstri İnşaat Sanayi ve Ticaret, Fenerbahçe Sportif Hizmetler Sanayi ve Ticaret, Göлтаş Çimento, Link Bilgisayar, Peker GYO, Polisan Holding, Qua Granite Hayal Yapı ve Ürünleri Sanayi Ticaret, Ral Yatırım Holding, Tetamat Gıda Yatırımları, Tümosan Motor ve Traktör Sanayi ve Yeni Gimat GYO dahil edilmiştir.
- AGHOL:** Anadolu Grubu Holding, 2Ç24 finansallarını 7,5 milyar TL net kar ile açıkladı. Açıklanan net kar bir önceki yılın aynı dönemine göre %48 oranında azaldı.
- DZGYO (Negatif):** Şirket 2Ç24 finansallarını 800 bin TL net kar ile açıkladı, böylece 2024/06 için net kar 61 milyon TL oldu ve geçen yılın ilk yarısına göre %81 daraldı.
- KONTR:** Kontrolmatik Teknoloji, 2Ç24 finansal sonuçlarını 345 milyon TL net kar ile açıkladı. Açıklanan net kar, bir önceki çeyreğe göre %14 azalırken, bir önceki yılın aynı dönemine göre ise %48 arttı.
- SASA:** Sasa Polyester, 2Ç24 finansal sonuçlarını 2 milyar TL net kar ile açıkladı. Şirket, bir önceki çeyrek 11,6 milyar TL net kar, bir önceki yılın aynı döneminde de 4,9 milyar TL net zarar ile açıklamıştı. Şirket'in satışları ise bir önceki yılın aynı dönemine göre %17,7 azalış gösterdi.
- VESTL:** Vestel, 2Ç24 finansal sonuçlarını 961 milyon TL zarar ile açıkladı. Şirket, bir önceki çeyrek finansal sonuçlarını 234 milyon TL zarar, bir önceki yılın aynı döneminde ise 2,12 milyar TL zarar ile açıklamıştı.

Yükselenler	Kapanış	Günlük (%)	Haftalık (%)
Kayseri Şeker Fabrikas	26,36	0,46	2,73
Türk Hava Yolları	295,00	0,17	0,51
Yeo Teknoloji Enerji V.	179,00	0,11	-0,83
Çimsa	33,50	-0,48	3,08
T. Vakıflar Bankası	19,55	-0,56	1,24

Düşenler	Kapanış	Günlük (%)	Haftalık (%)
Koza Anadolu Metal	66,50	-7,89	-3,48
Doğan Holding	15,14	-6,31	-2,51
Vestel	67,70	-6,23	-1,88
Gübre Fabrikaları	166,30	-5,08	1,22
Sasa	4,72	-4,84	-6,72

BIST 100 Para Girişi	Para Girişi (mnTL)	P.D. Oranı (%)
THYAO	306,33	0,22%
PETKM	133,25	0,08%
EREGL	128,72	0,08%
AEFES	29,25	0,07%
PGSUS	29,06	0,06%

BIST 100 Para Çıkışı	Para Çıkışı (mnTL)	P.D. Oranı (%)
KCHOL	-245,44	0,22%
SAHOL	-183,84	0,20%
GARAN	-144,32	0,20%
GUBRF	-109,54	0,19%
FROTO	-73,52	0,18%

Döviz	Son	Günlük D. (%)	YBB D. (%)
USDTRY	34,01	0,09	15,40
EURTRY	38,03	-0,02	16,16
GBPTRY	44,91	-0,26	19,40

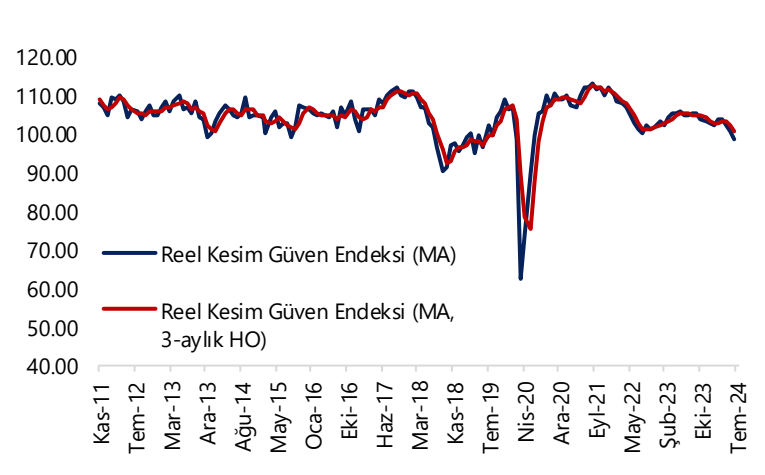
Ekonomi ve Politika Haberleri

Saat 10:00'da ağustos ayı reel kesim güven endeksi ve kapasite kullanım oranı açıklanacak

Arındırılmamış reel kesim güven endeksi (RKGE) temmuz ayında 102,8 seviyesinden 100,3 seviyesine inerek bu yılın en düşük düzeyine gerilerken, mevsim etkilerinden arındırılmış endeks ise 100,5 seviyesinden 98,7 geriledi ve Haziran 2020'den bu yana en düşük seviyesine indi. Arındırılmış endeks değerinin 100 seviyesi altına inmesi anketin kapsadığı reel kesim temsilcilerinin ekonomik faaliyetlere ilişkin güveninin azaldığını ortaya koyuyor. 3 aylık ortalamalara bakıldığında ise arındırılmış RKGE'nin temmuz ayında 102,1 seviyesinden 100,5 seviyesine indiği ve Ağustos 2020'den bu yana en düşük düzeyine gerilediği takip ediliyor. Diğer yandan kapasite kullanım oranı (KKO) temmuzda %76,3'ten %75,9 seviyesine inerken, mevsimsel etkilerden arındırılmış KKO ise %76,2 seviyesinden %75,9 seviyesine geriledi.

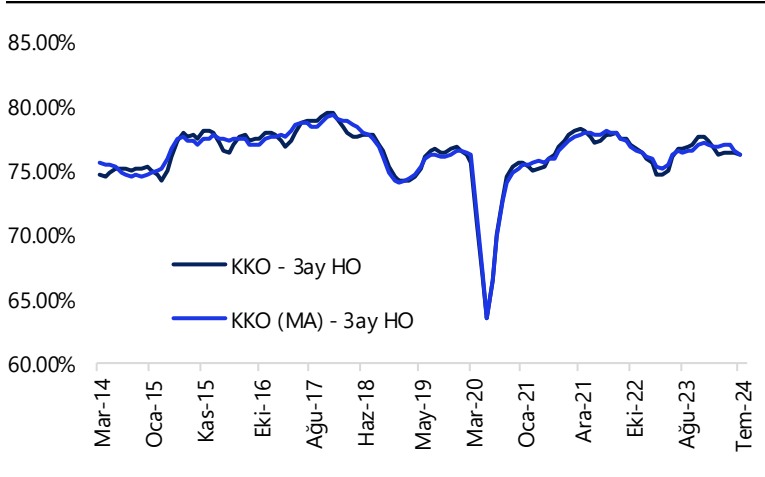
- Reel kesim güven endeksindeki zayıflamanın ve diğer öncü göstergelerdeki yavaşlama sinyallerinin ağustos ayında da devamını bekliyoruz. İkinci çeyrekte birinci çeyreğe kıyasla daha ılımlı bir büyüme görünümünün ön plana çıkacağını, yılın ikinci yarısı itibariyle ise ekonomide soğumanın çok daha belirgin bir hale geleceğini öngörüyoruz. 2024 yılı GSYİH büyüme tahminimizi %3 seviyesinde koruyoruz.

Reel Kesim Güven Endeksi (MA)



Kaynak: TCMB, Tacirler Yatırım

Kapasite Kullanım Oranı (% , 3-aylık HO)



Kaynak: TCMB, Tacirler Yatırım

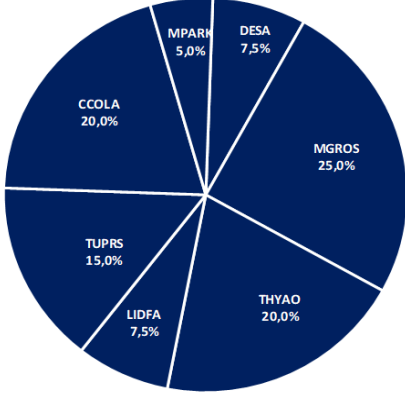
Model Portföy

Şirket Adı	Hisse Kodu	Son Fiyat (TL)	12A Hedef Fiyat (TL)	Güncel Getiri (%)	Getiri Potansiyeli (%)	Ekleme Tarihi
Desa	DESA	₺19,81	İnceleniyor	78%	İnceleniyor	06-Haz-23
Migros	MGROS	₺475,00	₺616,00	165%	30%	06-Haz-23
Türk Hava Yolları	THYAO	₺295,00	₺428,00	79%	45%	06-Haz-23
Tupras	TUPRS	₺161,00	₺208,10	145%	29%	06-Haz-23
Lider Faktoring	LIDFA	₺3,25	₺7,08	-7%	118%	20-Kas-23
Coca Cola	CCOLA	₺60,25	₺88,82	66%	47%	27-Kas-23
MLP Sağlık	MPARK	₺329,00	₺385,00	26%	17%	10-May-24

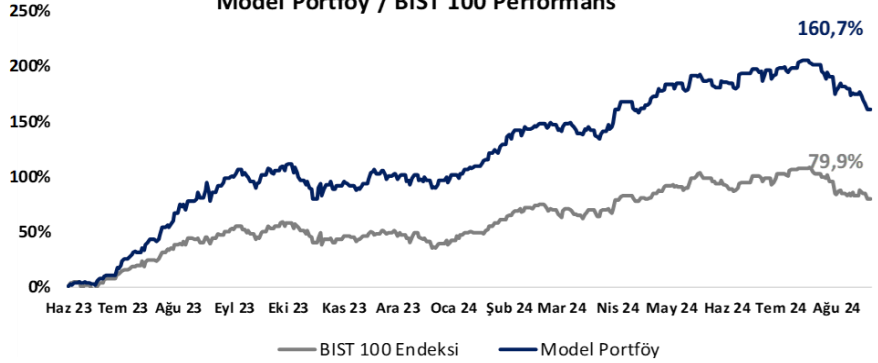
M.P. Kuruluşundan Bugüne Getirisi (%)	161%
M.P. Kuruluşundan Bugüne BIST-100 Getirisi (%)	80%
M.P. Kuruluşundan Bugüne BIST-100 Endeksine Görece Getirisi (%)	45%
2024 Yılı Model Portföy Getirisi (%)	33%
2024 Yılı BIST-100 Getirisi (%)	29%
2024 Yılı M.P. BIST-100 Endeksine Görece Getirisi (%)	3%

*Model Portföy: M.P

Model Portföy Ağırlık



Model Portföy / BIST 100 Performans



BIST 100 Teknik Analiz



Vade	Üssel H.O.	H.O. Kesişim	Trend Yönü	Trendin Gücü	En son	5 gün önce	20 gün önce
Kısa	5 günlük	5-22	Aşağı	Kuvvetlenen düşüş	9,847	9,901	10,674
Orta	22 günlük	22-50	Aşağı	Kuvvetlenen düşüş	10,131	10,270	10,802
Uzun	50 günlük	50-200	Aşağı	Kuvvetlenen düşüş	10,296	10,384	10,614

BIST-100	Destek 3	Destek 2	Destek 1	Kapanış	Pivot	Direnç 1	Direnç 2	Direnç 3
	9,250	9,450	9,500	9,668	9,752	9,700	9,800	10,250

İndikatör Yorum

Momentum (trendin ivmesini gösterir): 100 eşik değeri civarında dengeli. Nötr.

MACD (orta vadeli trend göstergesi): MACD (26,12) dengeli. Nötr.

RSI (trendin gücünü gösterir): RSI aşırı satım bölgesi üzerinde yatay. Nötr.

Hareketli Ortalamalar: BIST 100 endeksi yeniden tüm önemli ortalamaların altında. Negatif.

VIOP 30 Teknik Analiz



Ağustos ayı VIOP 30 endeks kontratı, geçtiğimiz işlem gününde 10.759 puan seviyesinden günlük kapanış gerçekleştirdi. Bugün yukarı yönlü hareketlerde ilk olarak 10.880 ve ardından 11.000 puan seviyelerini takip edeceğiz. Aşağı yönlü olası hareketlerde 10.650 puan seviyesi ilk destek noktamızı oluştururken, ana desteğimiz 10.540 puan seviyesi.

VIOP30	Destek 3	Destek 2	Destek 1	Kapanış	Direnç 1	Direnç 2	Direnç 3
	10.450	10.540	10.650	10.759	10.880	11.000	11.100

Günlük İşlemler

Alan	Net Adet	%	Maliyet	Toplam	Satan	Net Adet	%	Maliyet	Toplam	Kurum	T.Adet	%	Maliyet	Net
IS YATIRIM	4,936	18	10900.951	62,794	HSBC YATIRIM	9,190	33	10829.195	9,190	YAPI KREDİ YA	84,450	19	10808.961	-5,646
INFO YATIRIM M	4,065	15	10736.724	34,557	YAPI KREDİ YAT	5,646	21	10847.771	84,450	IS YATIRIM	62,794	14	10808.712	4,936
DENİZ YATIRIM	3,911	14	10792.559	20,037	BANK-OF-AMERI	5,469	20	10820.423	40,925	BANK-OF-AME	40,925	9	10801.184	-5,469
TACİRLER YAT.	3,358	12	10788.336	9,540	AK YATIRIM	1,994	7	10732.374	24,100	INFO YATIRIM	34,557	8	10793.730	4,065
VAKIF YAT.	2,321	8	10753.057	9,229	MEKSA YATIRIM	1,453	5	10668.308	8,100	TEB YATIRIM	26,725	6	10812.101	-585
DiĞER	8,913	32		0	DiĞER	3,752	14			DiĞER	206,597	45		0

Kümülatif İşlemler

Alan	Net Adet	%	Maliyet	Toplam	Satan	Net Adet	%	Maliyet	Toplam	Kurum	T.Adet	%	Maliyet	Net
YAPI KREDİ YAT	40,518	15	12604.718	2,775.05	IS YATIRIM	126,429	48	11677.695	2,578	YAPI KREDİ YA	2,775.05	16	11817.541	40,518
TEB YATIRIM	36,055	14	12268.319	1,150.58	BANK-OF-AMERI	76,504	29	11903.222	2,080	IS YATIRIM	2,578.23	15	11835.747	-126,429
HALK YATIRIM	35,206	13	11280.758	351,532	HSBC YATIRIM	49,081	19	11553.160	181,000	BANK-OF-AME	2,080.47	12	11927.257	-76,504
ZİRAAT YAT.	23,253	9	10914.324	190,053	MEKSA YATIRIM	6,839	3	12192.433	282,000	TEB YATIRIM	1,150.58	7	11867.556	36,055
GEDİK YATIRIM	17,848	7	11247.286	595,988	STRATEJİ MEN.	3,512	1	11910.506	28,000	INFO YATIRIM	1,097.97	6	11849.209	11,912
DiĞER	110,837	42		0	DiĞER	1,341	1			DiĞER	8,070.80	46		0

Kaynak: Matriks / Tacirler Yatırım

FX Teknik Analiz

USD/TRY

Haftanın son işlem gününde, Dolar TL paritesi %0,22 artışla günü 33,98 TL seviyesinden kapattı. TL'de yakın vadede nominal değer kayıplarının söz konusu olabileceği ve kurda 33 – 35 bandının etkili olabileceğine ilişkin görüşümüzü korumaktayız.



EUR/USD

EURUSD paritesi, gün içinde 1,11 seviyesini test etmesinin ardından 1,11932 seviyesinden %0,72 yükselişle kapandı. Teknik göstergeler paritede yakın vadeye ilişkin olarak 1,10 – 1,1250 bandını ön plana çıkarıyor. 1,10 seviyesi öncesinde 1,11, 1,1080, 1,1050 ve 1,1026 destekleri yer alıyor. 1,1250 öncesinde ise 1,1214 direnci takip edilecek.



XAU/USD

Haftanın son işlem gününde, Ons altın %1,11 yükselerek 2.512\$'ın üzerinde kapanış gerçekleştirdi. Kısa vadede altında ara düzeltmelerin devam edebileceği beklentisinde olmakla birlikte, genel yükseliş eğiliminde bozulma beklemiyoruz. Aşağıda 50 ve 100 günlük ortalamaların geçtiği 2.400\$ seviyesi önemli bir destek konumunda. Öncesinde ise 2.500\$, 2.482\$, 2.465\$, 2.450\$ ve 2.430\$ destekleri takip edilecek. Yukarıda ise 2.530\$ direnci yer alıyor.



XAG/USD

Gümüş fiyatları %2,9'un üzerinde yükselişle 29,8\$'ın üstüne çıktı. Gümüşte 50 ve 100 günlük ortalamaların kesiştiği 29\$ seviyesi geri çekilmelerde önemli bir destek konumunda yer alıyor. Teknik göstergeler 29\$ üzerindeki hareketin korunması durumunda gümüşte kısa vadede 29\$ – 31\$ bandının etkili olabileceğinin sinyalini veriyor. 29\$ desteğinin kırılması durumunda ise 28,95\$, 28,55\$ ve 28,30\$ destekleri ön plana çıkacak.



Pay Alım Satım ve Son İki Haftalık Yeni İş İlişkileri

Alıcı	Satıcı	Şirket	Türü	# lot	İşlem Fiyatı (TL)	İşlem sonrası sermaye içindeki payı
METUR		METUR	Geri Alım	63.537	14,40	0.39%
PSGYO		PSGYO	Geri Alım	1.000.000	1,63	0.08%
KRVGD		KRVGD	Geri Alım	700.000	2,68	0.56%
PRKME		PRKME	Geri Alım	25.000	19,76	0.81%
VERUS		VERTU	Piyasa	60.923	41,44	61.83%

YENİ İŞ İLİŞKİLERİ (Son İki Hafta)

Tarih	Şirket	İş Tanımı	Toplam Sözleşme Tutarı (mn TL)	2023 Ciro (mn TL)	2023 Ciro (%)	Son 12 Ay Ciro (mn TL)	Son 12 ay Ciro (%)	Açıklama Tarihinden Bugüne Getiri (%)
23.08.2024	GEREL	İnşaat projesi ekipman satışı	8,6	1.459,7	0,6%	1.862,7	0,5%	0,0%
	EMKEL	Transformatör satışı	25,5	423,0	6,0%	565,4	4,5%	0,0%
	ALCTL	Yeni ürün siparişi	306,6	2.556,7	12,0%	3.226,6	9,5%	0,0%
22.08.2024	GESAN	Elektrik iletim hattı satışı	250,6	10.450,7	2,4%	13.525,4	1,9%	-1,7%
21.08.2024	CVKMD	Maden Cevheri Satışı	195,9	1.778,8	11,0%	2.265,0	8,6%	-2,3%
	HRKET	Petrokimya tesis bakım ihalesi kazanımı	1.500,0	1.593,6	94,1%	1.812,8	82,7%	-6,4%
20.08.2024	CWENE	Panel satışı	106,9	11.503,3	0,9%	12.622,2	0,8%	-2,9%
	GIPTA	İhale kazanımı	411,9	1.297,6	31,7%	1.556,9	26,5%	-8,9%
19.08.2024	ORGE	Elektrik tesisat iş alımı	256,0	1.975,9	13,0%	2.323,9	11,0%	-3,2%
	CWENE	GES santrali kurulumu	917,9	11.503,3	8,0%	12.622,2	7,3%	-5,2%
	FORTE	Donanım temini iş alımı	18,8	664,8	2,8%	754,0	2,5%	-7,8%
	ASELS	Avionik siparişi	2.049,1	73.592,8	2,8%	85.416,4	2,4%	-6,4%
16.08.2024	ORGE	Metro projesi elektrik altyapısı	531,7	1.975,9	26,9%	2.323,9	22,9%	-1,8%
15.08.2024	CWENE	Lityum batarya satışı	169,9	11.503,3	1,5%	12.622,2	1,3%	1,7%
	PLTUR	Araç kiralama ihale alımı	56,8	2.550,2	2,2%	2.622,7	2,2%	4,2%
	ALCTL	İç pazar satışı	3.159,9	2.556,7	123,6%	3.226,6	97,9%	1,8%
14.08.2024	ASELS	Gemi satışı	1.215,7	73.592,8	1,7%	85.416,4	1,4%	-4,3%
	CWENE	Güneş paneli satışı	160,4	11.503,3	1,4%	12.622,2	1,3%	4,2%
	HRKET	Lojistik hizmet satışı	356,8	1.593,6	22,4%	1.812,8	19,7%	-8,8%
	KCAER	Çelik profil siparişi	1.710,7	15.091,5	11,3%	16.861,4	10,1%	-0,5%
13.08.2024	KBORU	Altyapı boru satışı	212,8	2.046,9	10,4%	2.990,7	7,1%	-6,4%
	SMRTG	Ekipman siparişi	784,2	8.093,3	9,7%	10.209,3	7,7%	-0,3%
12.08.2024	KAREL	Transmisyon sistemleri satışı	71,0	9.458,1	0,8%	11.504,1	0,6%	-4,6%
	HRKET	Vinç ile montaj ve elektrik mekanik montaj hizmetleri satışı	117,9	1.593,6	7,4%	1.812,8	6,5%	1,5%

BİST-100 endeksine dahil hisse senetleri için tahmini işlem aralıkları

	Son Fiyat	Destek 3	Destek 2	Destek 1	Pivot	Direnç 1	Direnç 2	Direnç 3
AEFES	227.20	215.07	221.13	224.17	230.23	233.27	239.33	242.37
AGHOL	318.00	300.67	309.33	313.67	322.33	326.67	335.33	339.67
AGROT	16.15	15.28	15.70	15.93	16.35	16.58	17.00	17.23
AKBNK	58.10	54.45	55.90	57.00	58.45	59.55	61.00	62.10
AKFGY	2.14	2.00	2.05	2.10	2.15	2.20	2.25	2.30
AKFYE	21.54	20.79	21.17	21.35	21.73	21.91	22.29	22.47
AKSA	8.90	8.41	8.65	8.78	9.02	9.15	9.39	9.52
AKSEN	38.12	35.71	36.73	37.43	38.45	39.15	40.17	40.87
ALARK	95.35	89.65	92.45	93.90	96.70	98.15	100.95	102.40
ALFAS	58.40	56.12	57.23	57.82	58.93	59.52	60.63	61.22
ARCLK	142.50	132.43	137.17	139.83	144.57	147.23	151.97	154.63
ARDYZ	34.78	32.74	33.74	34.26	35.26	35.78	36.78	37.30
ASELS	55.10	52.65	53.70	54.40	55.45	56.15	57.20	57.90
ASTOR	72.20	68.93	70.57	71.38	73.02	73.83	75.47	76.28
BERA	15.41	14.58	14.96	15.19	15.57	15.80	16.18	16.41
BFREN	714.00	673.33	692.67	703.33	722.67	733.33	752.67	763.33
BIMAS	546.00	522.00	534.00	540.00	552.00	558.00	570.00	576.00
BINHO	387.00	366.00	376.50	381.75	392.25	397.50	408.00	413.25
BRSAN	368.25	343.17	354.58	361.42	372.83	379.67	391.08	397.92
BRYAT	1765.00	1,630.00	1,695.00	1,730.00	1,795.00	1,830.00	1,895.00	1,930.00
BTCIM	205.00	195.13	200.07	202.53	207.47	209.93	214.87	217.33
CANTE	1.69	1.65	1.66	1.68	1.69	1.71	1.72	1.74
CCOLA	60.25	58.10	58.95	59.60	60.45	61.10	61.95	62.60
CIMSA	33.50	31.90	32.70	33.10	33.90	34.30	35.10	35.50
CWENE	211.40	197.20	202.60	207.00	212.40	216.80	222.20	226.60
DOAS	232.90	225.23	228.17	230.53	233.47	235.83	238.77	241.13
DOHOL	15.14	13.51	14.27	14.71	15.47	15.91	16.67	17.11
ECILC	50.65	46.82	48.58	49.62	51.38	52.42	54.18	55.22
ECZYT	198.90	188.77	193.83	196.37	201.43	203.97	209.03	211.57
EGEEN	10127.50	9,366.67	9,745.83	9,936.67	10,315.83	10,506.67	10,885.83	11,076.67
EKGYO	11.66	10.88	11.21	11.44	11.77	12.00	12.33	12.56
ENERY	190.70	180.27	185.03	187.87	192.63	195.47	200.23	203.07
ENJSA	60.00	57.00	58.50	59.25	60.75	61.50	63.00	63.75
ENKAI	47.04	43.95	45.49	46.27	47.81	48.59	50.13	50.91
EREGL	48.24	46.25	47.21	47.73	48.69	49.21	50.17	50.69
EUPWR	88.30	85.07	86.63	87.47	89.03	89.87	91.43	92.27
EUREN	14.59	13.98	14.24	14.42	14.68	14.86	15.12	15.30
FROTO	905.00	845.33	872.67	888.83	916.17	932.33	959.67	975.83
GARAN	109.00	101.17	104.73	106.87	110.43	112.57	116.13	118.27
GESAN	43.90	42.21	43.01	43.45	44.25	44.69	45.49	45.93
GOLTS	435.00	361.67	394.33	414.67	447.33	467.67	500.33	520.67
GUBRF	166.30	149.73	157.97	162.13	170.37	174.53	182.77	186.93
HALKB	16.06	15.23	15.62	15.84	16.23	16.45	16.84	17.06
HEKTS	11.33	10.62	10.94	11.14	11.46	11.66	11.98	12.18
ISCTR	13.12	12.39	12.72	12.92	13.25	13.45	13.78	13.98
ISGYO	15.10	14.56	14.79	14.94	15.17	15.32	15.55	15.70
ISMEN	37.06	35.74	36.38	36.72	37.36	37.70	38.34	38.68
IZENR	21.24	20.71	20.93	21.09	21.31	21.47	21.69	21.85
KAYSE	26.36	24.47	25.17	25.77	26.47	27.07	27.77	28.37
KCAER	42.28	40.32	40.96	41.62	42.26	42.92	43.56	44.22

BİST-100 endeksine dahil hisse senetleri için tahmini işlem aralıkları

	Son Fiyat	Destek 3	Destek 2	Destek 1	Pivot	Direnç 1	Direnç 2	Direnç 3
KCHOL	185.20	172.90	178.80	182.00	187.90	191.10	197.00	200.20
KLSEK	43.32	38.56	40.92	42.12	44.48	45.68	48.04	49.24
KONTR	47.20	44.13	45.67	46.43	47.97	48.73	50.27	51.03
KONYA	6442.50	6,056.67	6,215.83	6,329.17	6,488.33	6,601.67	6,760.83	6,874.17
KOZAA	66.50	56.62	61.33	63.92	68.63	71.22	75.93	78.52
KOZAL	28.26	26.01	26.99	27.63	28.61	29.25	30.23	30.87
KRDMD	24.56	23.00	23.72	24.14	24.86	25.28	26.00	26.42
KTLEV	44.90	40.91	42.41	43.65	45.15	46.39	47.89	49.13
LMKDC	23.50	21.95	22.73	23.11	23.89	24.27	25.05	25.43
MAVI	101.80	95.43	98.47	100.13	103.17	104.83	107.87	109.53
MGROS	475.00	447.67	461.33	468.17	481.83	488.67	502.33	509.17
MIATK	48.70	46.99	47.75	48.23	48.99	49.47	50.23	50.71
OBAMS	34.64	33.08	33.84	34.24	35.00	35.40	36.16	36.56
ODAS	7.55	7.14	7.34	7.45	7.65	7.76	7.96	8.07
OTKAR	487.75	455.17	467.58	477.67	490.08	500.17	512.58	522.67
OYAKC	66.50	63.03	64.77	65.63	67.37	68.23	69.97	70.83
PEKGY	5.01	4.71	4.86	4.93	5.08	5.15	5.30	5.37
PETKM	24.12	23.24	23.64	23.88	24.28	24.52	24.92	25.16
PGSUS	211.80	203.93	207.87	209.83	213.77	215.73	219.67	221.63
QUAGR	2.98	2.88	2.92	2.95	2.99	3.02	3.06	3.09
REEDR	32.56	30.84	31.60	32.08	32.84	33.32	34.08	34.56
SAHOL	87.30	81.03	84.17	85.73	88.87	90.43	93.57	95.13
SASA	4.72	4.36	4.54	4.63	4.81	4.90	5.08	5.17
SDTTR	252.00	236.67	243.33	247.67	254.33	258.67	265.33	269.67
SISE	42.30	40.89	41.59	41.95	42.65	43.01	43.71	44.07
SKBNK	4.13	3.93	4.03	4.08	4.18	4.23	4.33	4.38
SMRTG	43.16	40.79	41.97	42.57	43.75	44.35	45.53	46.13
SOKM	53.20	49.27	51.23	52.22	54.18	55.17	57.13	58.12
TABGD	164.00	158.53	161.27	162.63	165.37	166.73	169.47	170.83
TAVHL	235.50	225.13	229.77	232.63	237.27	240.13	244.77	247.63
TCELL	94.00	90.22	91.63	92.82	94.23	95.42	96.83	98.02
THYAO	295.00	283.00	287.00	291.00	295.00	299.00	303.00	307.00
TKFEN	54.30	50.37	51.93	53.12	54.68	55.87	57.43	58.62
TKNSA	29.58	26.22	27.90	28.74	30.42	31.26	32.94	33.78
TMSN	108.70	100.70	104.70	106.70	110.70	112.70	116.70	118.70
TOASO	240.00	229.07	234.53	237.27	242.73	245.47	250.93	253.67
TSKB	11.32	10.17	10.65	10.98	11.46	11.79	12.27	12.60
TTKOM	47.46	44.96	46.10	46.78	47.92	48.60	49.74	50.42
TTRAK	702.00	677.33	689.67	695.83	708.17	714.33	726.67	732.83
TUKAS	8.08	7.76	7.92	8.00	8.16	8.24	8.40	8.48
TUPRS	161.00	156.07	158.33	159.67	161.93	163.27	165.53	166.87
TURSG	12.61	12.09	12.35	12.48	12.74	12.87	13.13	13.26
ULKER	146.00	136.17	140.73	143.37	147.93	150.57	155.13	157.77
VAKBN	19.55	18.39	18.80	19.17	19.58	19.95	20.36	20.73
VESBE	17.97	17.36	17.60	17.78	18.02	18.20	18.44	18.62
VESTL	67.70	61.37	64.43	66.07	69.13	70.77	73.83	75.47
YEOTK	179.00	170.70	174.20	176.60	180.10	182.50	186.00	188.40
YKBNK	30.10	28.27	29.09	29.59	30.41	30.91	31.73	32.23
YYLGD	11.74	11.33	11.51	11.63	11.81	11.93	12.11	12.23
ZOREN	4.62	4.39	4.50	4.56	4.67	4.73	4.84	4.90

Dip Zirve Analizi (BİST-50 endeksine dahil hisse senetleri için)

Hisse Senedi	Son Fiyat (TL)	52 hafta		Yılbaşından beri		Dipten uzaklık		Zirveye yakınlık		Dipten uzaklık sıralaması		Zirveye yakınlık sıralaması	
		En düşük	En Yüksek	En düşük	En Yüksek	52 hafta	YBB	52 hafta	YBB	52 hafta	YBB	52 hafta	YBB
AEFES	227.20	92.34	304.75	120.82	304.75	%146	%88	%34	%34	46.00	45.00	26.00	25.00
AKBNK	58.10	26.37	70.75	33.41	70.75	%120	%74	%22	%22	43.00	44.00	42.00	42.00
ALARK	95.35	84.11	144.22	88.97	144.22	%13	%7	%51	%51	13.00	12.00	17.00	14.00
ARCLK	142.50	121.90	196.10	124.60	196.10	%17	%14	%38	%38	17.00	18.00	23.00	21.00
ASELS	55.10	36.63	67.30	45.14	67.30	%50	%22	%22	%22	31.00	20.00	40.00	40.00
ASTOR	72.20	72.20	149.34	72.20	134.05	%0	%0	%107	%86	1.00	1.00	8.00	6.00
BIMAS	546.00	237.32	631.00	288.76	631.00	%130	%89	%16	%16	44.00	47.00	46.00	45.00
BRSAN	368.25	358.50	1044.70	358.50	784.00	%3	%3	%184	%113	7.00	7.00	2.00	2.00
CWENE	211.40	195.10	421.90	195.10	375.00	%8	%8	%100	%77	11.00	13.00	9.00	9.00
DOAS	232.90	200.70	371.78	213.76	371.78	%16	%9	%60	%60	15.00	14.00	14.00	11.00
DOHOL	15.14	10.33	17.77	11.07	17.77	%47	%37	%17	%17	30.00	29.00	45.00	44.00
EGEEN	10,127.50	6669.10	18307.76	9795.24	18307.76	%52	%3	%81	%81	33.00	8.00	11.00	7.00
EKGYO	11.66	6.28	12.53	6.88	12.53	%86	%69	%7	%7	39.00	43.00	49.00	48.00
ENJSA	60.00	41.22	71.80	42.85	71.80	%46	%40	%20	%20	29.00	32.00	44.00	43.00
ENKAI	47.04	28.07	49.36	31.37	49.36	%68	%50	%5	%5	37.00	35.00	50.00	49.00
EREGL	48.24	35.86	60.25	37.76	60.25	%35	%28	%25	%25	23.00	25.00	36.00	35.00
EUPWR	88.30	85.05	258.00	85.05	208.50	%4	%4	%192	%136	8.00	9.00	1.00	1.00
FROTO	905.00	702.14	1249.00	707.45	1249.00	%29	%28	%38	%38	21.00	26.00	21.00	19.00
GARAN	109.00	42.23	138.30	52.60	138.30	%158	%107	%27	%27	48.00	49.00	32.00	31.00
GESAN	43.90	43.70	116.50	43.70	91.35	%0	%0	%165	%108	3.00	3.00	3.00	3.00
GUBRF	166.30	130.50	405.00	130.50	221.50	%27	%27	%144	%33	20.00	24.00	5.00	26.00
HALKB	16.06	11.34	20.24	11.53	20.24	%42	%39	%26	%26	24.00	31.00	34.00	33.00
HEKTS	11.33	11.12	28.16	11.12	23.44	%2	%2	%149	%107	5.00	5.00	4.00	4.00
ISCTR	13.12	6.83	17.77	8.65	17.77	%92	%52	%35	%35	40.00	36.00	25.00	24.00
KCHOL	185.20	127.30	270.75	133.37	270.75	%45	%39	%46	%46	28.00	30.00	20.00	18.00
KONTR	47.20	46.96	108.64	46.96	97.34	%1	%1	%130	%106	4.00	4.00	6.00	5.00
KOZAL	28.26	18.52	33.92	19.06	29.60	%53	%48	%20	%5	34.00	34.00	43.00	50.00
KRDMD	24.56	21.02	33.88	21.02	33.88	%17	%17	%38	%38	16.00	19.00	22.00	20.00
MGROS	475.00	313.48	584.00	324.85	584.00	%52	%46	%23	%23	32.00	33.00	37.00	36.00
MIATK	48.70	16.92	84.40	32.08	84.40	%188	%52	%73	%73	50.00	37.00	12.00	10.00
ODAS	7.55	7.38	14.47	7.38	11.06	%2	%2	%92	%46	6.00	6.00	10.00	17.00
OYAKC	66.50	51.45	88.90	54.25	81.50	%29	%23	%34	%23	22.00	22.00	28.00	39.00
PETKM	24.12	16.96	26.20	18.15	26.20	%42	%33	%9	%9	25.00	28.00	48.00	47.00
PGSUS	211.80	130.53	260.00	132.58	260.00	%62	%60	%23	%23	36.00	40.00	38.00	37.00
SAHOL	87.30	50.39	111.00	56.83	111.00	%73	%54	%27	%27	38.00	39.00	31.00	30.00
SASA	4.72	4.22	7.04	4.22	6.48	%12	%12	%49	%37	12.00	17.00	18.00	22.00
SISE	42.30	42.30	56.67	42.30	55.64	%0	%0	%34	%32	1.00	1.00	27.00	27.00
SMRTG	43.16	41.52	99.20	41.52	76.70	%4	%4	%130	%78	9.00	10.00	7.00	8.00
SOKM	53.20	49.15	72.22	51.05	72.22	%8	%4	%36	%36	10.00	11.00	24.00	23.00
TAVHL	235.50	99.95	294.75	107.00	294.75	%136	%120	%25	%25	45.00	50.00	35.00	34.00
TCELL	94.00	46.60	115.30	57.25	115.30	%102	%64	%23	%23	42.00	42.00	39.00	38.00
THYAO	295.00	203.00	332.00	229.70	332.00	%45	%28	%13	%13	27.00	27.00	47.00	46.00
TOASO	240.00	188.79	353.75	196.21	353.75	%27	%22	%47	%47	19.00	21.00	19.00	16.00
TTKOM	47.46	18.82	57.80	24.48	57.80	%152	%94	%22	%22	47.00	48.00	41.00	41.00
TTRAK	702.00	611.39	1082.00	631.99	1082.00	%15	%11	%54	%54	14.00	16.00	16.00	13.00
TUPRS	161.00	111.32	204.10	129.01	204.10	%45	%25	%27	%27	26.00	23.00	33.00	32.00
ULKER	146.00	54.20	188.70	77.35	188.70	%169	%89	%29	%29	49.00	46.00	30.00	29.00
VESTL	67.70	42.54	107.30	44.56	107.30	%59	%52	%58	%58	35.00	38.00	15.00	12.00
YKBNK	30.10	15.02	39.46	18.47	39.46	%100	%63	%31	%31	41.00	41.00	29.00	28.00
ZOREN	4.62	3.94	7.57	4.16	6.94	%17	%11	%64	%50	18.00	15.00	13.00	15.00

YBB: Yılbaşından bugüne

Yatırım Merkezlerimiz

Genel Müdürlük

Nispetiye Cad. B-3 Blok Kat: 9 Akmerkez Etiler - İSTANBUL

0 212 355 46 46

Adana	Cemal Paşa Mah. Gazipaşa Bul. Cemal Uğurlu Apt. Kat: 1 D: 4	(0 322) 457 77 55
Akatlar İrtibat Bürosu	Akat Mahallesi Meydan Caddesi B Blok No: 16 D: 8 (Eski No D: 10) Beşiktaş	(0 212) 355 46 46
Ankara	Remzi Oğuz Arık Mah. Tunalı Hilmi Cad. Yaprak Apt. No: 94 Kat: 2 D: 9 Kavaklıdere Çankaya	(0 312) 435 18 36
Ankara - Çukurambar İrtibat Bürosu	Kızılırmak Mah.Ufuk Üniversitesi Cad. Next Level Loft Ofis No: 4/65 Kat: 24 Söğütözü Çankaya	(0 312) 909 87 70
Antalya	Şirinyalı Mah. İsmet Gökşen Cad. Özden Apt. No:82/6 Muratpaşa	(0 242) 248 45 20
Bakırköy	İstanbul Cad. Bakırköy İş Merkezi No: 6 Kat: 4 D: 14 Bakırköy	(0 212) 570 52 59
Bodrum İrtibat Bürosu	Konacık Mahallesi, Atatürk Bulvarı, Arbor-Abdullah Ünal Çabuk İş Merkezi No: 285/1-A6 Bodrum	(0 212) 355 46 46
Bursa	Konak Mah. Banş (120) Sokak , Ofis Artı Binası, Dış kapı No:3 Daire:33 Nilüfer-BURSA	(0 224) 225 64 10
Çankaya İrtibat Bürosu	Çankaya Mahallesi Cinnah Caddesi Cinnah Apartmanı No: 55 D: 7-8 Çankaya / ANKARA	(0 212) 355 46 46
Denizli	Urban İş Merkezi 2. Ticari Yol Daire 26 Kat: 6 Bayramyeri	(0 258) 265 87 85
Erenköy	Bağdat Cad. Çubukçu Apt. No: 333 Kat: 2 D: 4 Kadıköy	(0 216) 348 82 82
Gaziantep	İncilipinar Mah. Gazimuhtarpaşa Bul. Kepkepzade Park İş Merkezi B Blok No: 18 Kat: 1 D: 5	(0 342) 232 35 35
Girne	Ziya Rızıkı Cad. Şehit Necati Gürkaya Sok. Kat: 1 D: 1 Gime - KKTC	(0 392) 815 14 55-0533 889 15 51
İzmir	Kültür Mahallesi, Cumhuriyet Bulvarı No:137 Cumhuriyet Apt. K:5 D:12 Konak - İzmir	(0 232) 445 01 61
İzmir Karşıyaka Şube	Yalı Mahallesi Ahmet Kemal Baysak Bulvarı No:42 D:11	(0 232) 241 19 24
İzmir İrtibat Bürosu	Şehit Nevres Bulvarı Eczacıbaşı Apartmanı No: 7 Kat: 2 Daire: 5 Pasaport Alsancak - Konak	(0 232) 241 24 50
İzmit	Hürriyet Cad. Kaya İşhanı No: 39/5 İzmit	(0 262) 323 11 33
İzmit İrtibat Bürosu	Ömerağa Mah. Alemdar Cad. İ. Kolaylı Apt. No: 8 Kat: 2 İzmit	(0 262) 260 01 01
Karadeniz Ereğli	Bağlık Mahallesi Karanfil Sokak No:16/A Karadeniz Ereğli - Zonguldak	(0 372) 316 40 50
Kartal	Üsküdar Cad. Cevat Kayacan Apt. No: 26 Kat: 4 D: 8 Kartal	(0 216) 306 22 71-306 22 06
Kayseri	Hunat Mah. Nuh Mehmet Baldöktü Sok. Gürcüoğlu Plaza No: 5 K: 3 D: 11 Melikgazi	(0 352) 221 08 68-222 82 51
Marmaris İrtibat Bürosu	Kemeraltı Mah. Orgeneral Mustafa Muğlalı Cad. Güven Apt. No: 22 D: 2 Marmaris	(0 252) 321 08 00
Merkez Şube	Akat Mahallesi Meydan Caddesi B Blok No: 16 D: 7 (Eski No D: 9) Beşiktaş	(0 212) 355 46 46
Mersin	İnönü Mah. 1401 Sok. No:32 Pozcu Evo Kat:2 No:10-11 Yenişehir Mersin	(0 324) 238 11 89
Trabzon İrtibat Bürosu	Kemerkaya Mahallesi Halkevi Cad. Mandıralı İş Merkezi No: 4 Daire: 4 Ortahisar	(0 462) 432 24 50

Uyarı Notu

Bu raporda yer alan yatırım bilgi, yorum ve tavsiyeleri, yorum ve tavsiyede bulunanların kişisel görüşlerine dayanmakta olup finansal bilgi ve genel yatırım tavsiyesi kapsamında hazırlanmıştır ve hiçbir şekilde yatırım danışmanlığı kapsamında değildir. Yatırım danışmanlığı hizmeti; yetkili kuruluşlar tarafından kişilerin risk ve getiri tercihleri dikkate alınarak kişiye özel sunulmaktadır. Burada yer alan yorum ve tavsiyeler ise genel niteliktedir. Bu tavsiyeler, mali durumunuz ile risk ve getiri tercihlerinize uygun olmayabilir. Bu nedenle, sadece burada yer alan bilgilere dayanarak yatırım kararı verilmesi beklentilerinize uygun sonuçlar doğurmayabilir.

Yatırım Danışmanlığı hizmeti talep edilmesi halinde; yatırımcının Tacirler Yatırım Menkul Değerler A.Ş. ile Yatırım Danışmanlığı sözleşmesi imzalamış olması, Yerindelik Testi'ni tamamlamış ve risk grubunun belirlemiş olması zorunludur.

Bu raporda yer alan her türlü bilgi, yorum ve tavsiye uygunluk testi ile tespit edilecek risk grubunuz ve getiri beklentiniz ile uyumlu olmayabilir. Dolayısıyla, uygunluk testi neticesinde risk grubunuz tespit edilmeden sadece burada yer alan bilgilere dayanılarak yatırım kararı verilmesi amaç, bilgi ve tecrübenize uygun sonuçlar doğurmayabilir.

Bu rapor herhangi bir sürede belirli bir getirinin sağlanacağına dair bir taahhüt içermemekte olup, zaman içerisinde piyasa koşullarında meydana gelen değişiklikler nedeniyle yorum ve tavsiyelerde değişiklikler söz konusu olabilir. Bu raporda bahsedilen yatırım araçlarının fiyatları ve değerleri yatırımcıların menfaatlerine aykırı olarak hareket edebilir ve netice itibarıyla yatırımcılar anaparalarını kaybetme riski ile karşı karşıya kalabilirler. Bu raporda yer alan geçmiş performans verileri gelecekte elde edilecek sonuçların bir garantisi olarak kabul edilemez.

Bu raporda yer alan tüm bilgiler ve görüşler yatırımcıları bilgilendirmek amacıyla, Tacirler Yatırım Menkul Değerler A.Ş. tarafından güncel ve güvenilir kaynaklardan temin edilmiş olmakla beraber, Tacirler Yatırım Menkul Değerler A.Ş. söz konusu bilgilerin doğru ve tam olduğunu taahhüt etmemektedir. Raporlardaki yorumlardan, bilgilerin tam veya doğru olmaması ve/veya güncellenme nedeniyle doğabilecek maddi ve manevi zararlardan Tacirler Yatırım Menkul Değerler A.Ş. ve çalışanları sorumlu tutulamaz.

Bu rapor, sadece gönderildiği kişilerin kullanımı içindir. Bu raporun tümü veya bir kısmı Tacirler Yatırım Menkul Değerler A.Ş.'nin yazılı izni olmadan çoğaltılamaz, yayınlanamaz veya üçüncü kişilere gösterilemez, ticari amaçla kullanılamaz. Aksi halde, Tacirler Yatırım Menkul Değerler A.Ş. uğramış olduğu bütün zarar ve ziyanı talep etme hakkını saklı tutar.