

## Güne Başlarken

Günaydın. ABD'de beklentilerin altında kalan enflasyon verileri, Asya'da beklentileri aşan büyüme ve tüketim göstergeleri küresel borsalara alım getiriyor. Borsa İstanbul'da ise ivme kaybeden büyüme verileri, zayıf bilançolar ve önceki dönemde yaşanan pozitif ayrışma nedeniyle bu dönemde baskının sürdüğünü izliyoruz. Dün dışarıdaki iyimserliğe katılamayan ve 9830'a geri çekilen BIST 100 endeksinde 9700/9730 destek bandı önemini koruyor. Bu bant altında, son dört ayın en düşük seviyeleri fiyatlanırken satışların da hızlanabilme riski sürüyor. 10000 ve 10200 ise direnç olarak izlenebilir. Günün ajandasında içeride bütçe verileri ve TCMB'nin açıklayacağı döviz rezervleri ile yabancıların hisse ve tahvil işlemleri takip edilecek. ABD'de ise perakende satışlar, haftalık işsizlik maaşı başvuruları, sanayi üretimi, kapasite kullanımı gibi önemli veriler içeren yoğun bir ajanda dikkat çekiyor. Türkiye 5 yıllık CDS primleri güne 279 baz puandan başlıyor.

## Ekonomik Takvim

- 11.00 | **TR** | Merkezi Yönetim Bütçe Dengesi (Temmuz) |
- 15.30 | **ABD** | İşsizlik Haklarından Yararlanma Başvuruları | Bek: 236K
- 16.15 | **ABD** | Sanayi Üretimi (Temmuz) | Bek: -0,3%
- 16.15 | **ABD** | Kapasite Kullanım Oranı (Temmuz) | Bek: 78,5%

## PİYASALAR

Yurtiçi	Kapanış	1 gün (%)	1 hafta (%)
BIST 100	9.830,94	-0,90	-1,93
BIST 30	10.698,29	-1,15	-2,03
BIST 50	8.679,62	-1,05	-1,99
BIST Tüm	11.272,02	-0,70	-1,86
BIST Banka	13.193,38	-0,83	-1,84
BIST Ulaştırma	33.986,57	-1,98	-0,88
BIST Sınai	13.387,86	-0,64	-1,75

## Yurtdışı Endeksler

Son	1 gün (%)	1 hafta (%)	
Nasdaq	17.192,60	0,0%	3,2%
Dax	17.885,60	0,4%	1,2%
Cac 40	7.333,36	0,8%	1,2%
FTSE 100	8.281,05	0,6%	1,4%
Nikkei 225	36.736,00	0,8%	6,0%

## Hazine Tahvilleri

Son	Günlük D. (%)	YBB D. (%)	
TR 10 Yıllık Tahvil	24,21	0,98	3,59
GER 10 Yıllık Tahvil	2,18	-0,18	8,71
ABD 10 Yıllık Tahvil	3,84	0,03	-1,03
ITA 10 Yıllık Tahvil	3,57	-0,31	-4,72
FR 10 Yıllık Tahvil	2,92	-0,21	14,97
UK 10 Yıllık Tahvil	4,06	-0,56	14,83

## Döviz

Son	Günlük D. (%)	YBB D. (%)	
USDTRY	32,92	-0,01	14,00
EURTRY	35,64	0,01	12,99
GBPTRY	42,11	0,39	15,12
BRENT (\$)	83,73	-0,12	3,19
XAUUSD (\$)	2367,29	0,18	18,88
XAGUSD (\$)	30,73	0,59	16,54
COPPER (\$)	4,60	0,38	4,93
XPTUSD (\$)	985,20	0,52	

## GÜNLÜK TEKNİK ANALİZ BAZLI HİSSE ÖNERİLERİ

Hisse	ALIM Aralığı	SATIM Aralığı (TP)	Zarar KES (SL)
TCELL	103.20 - 104.20	106.30 - 108.20	102.10
ULKER	163.50 - 165.20	168.50 - 171.40	161.80
MAVI	108.60 - 109.70	111.90 - 113.80	107.40
MPARK	359.70 - 363.30	370.50 - 377.00	356.00

## HAFTALIK TEKNİK ANALİZ BAZLI HİSSE ÖNERİLERİ

Hisse	ALIM Aralığı	SATIM Aralığı (TP)	Zarar KES (SL)
TUPRS	162.60 - 164.60	170.80 - 176.30	159.30
TAVHL	242.60 - 245.60	255.00 - 263.00	237.80
MAVI	104.00 - 105.30	109.30 - 112.80	102.00
AGHOL	389.20 - 394.10	409.10 - 422.10	381.50

## Şirket ve Sektör Haberleri

- MEGMT:** Mega Metal, 2Ç24 finansal sonuçlarını 213 milyon TL net kar ile açıkladı. Açıklanan net kar, çeyreklik bazda %54, yıllık bazda ise %565 arttı.
- SUWEN:** Suwen Tekstil, 2Ç24 finansal sonuçlarını 76 milyon TL net kar ile açıkladı. Açıklanan net kar, çeyreklik bazda %317, bir önceki yılın aynı dönemine göre ise %19 arttı.
- YIGIT:** Yiğit Akü, 2Ç24 finansal sonuçlarını 222 milyon TL net kar ile açıkladı. Açıklanan net kar, bir önceki yılın aynı dönemine göre %95 arttı.
- ALARK:** Alarko Holding, bağlı ortaklığı Alsim Alarko Sanayi'deki hisselerin satışı da dahil olmak üzere farklı stratejik alternatiflerin değerlendirilmesi sürecini durdurma kararı aldığını açıkladı. Potansiyel yatırımcılarla yapılan görüşmelerin ardından, bu sürecin devam ettirilmemesine karar verildi.
- ALCTL:** Alcatel, bir telekom şirketli ile telekom altyapı sistemlerinin tedarigi ve kurulum hizmetleri çerçevesinde 5 yıl süreli 93 milyon USD tutarında sözleşme imzaladı.
- ALKLC:** Altinkılıç, pay başına brüt 0,09 TL temettü dağıtma kararı aldı. Temettü verimi %0,36 düzeyinde.
- BIOEN:** Biotrend bağlı ortaklığı, İzmir'de bir yatırım için Cumhurbaşkanlığı Kararı ile yatırım yeri tahsisi aldığını duyurdu. İzmir Aliğa'da bulunan 544.870 m<sup>2</sup> büyüklüğündeki hazine taşınmazının 120.000 m<sup>2</sup>'lik kısmı için 49 yıllık irtifak hakkı tanınmıştır.
- BTCIM:** Batıçim Çimento, %3000 oranında bedelsiz sermaye artırımını ile mevcut sermayesini 180 milyon TL'den 5,58 milyar TL'ye yükseltme kararı aldı.
- ENTRA:** Enterra, İtalya'da 57,6 MW kapasiteli RES projesi için başvuruda bulunduğunu açıkladı. Proje arazi edinimi, ÇED ve lisans süreçlerinin tamamlanmasının ardından, 2026'da yatırıma başlanması ve 2027'de projenin devreye alınması planlanmaktadır.
- GLCVY:** Gelecek Varlık Yönetimi, kazanmış olduğu 225,3 milyon TL büyüklüğündeki 1 bireysel portföyün ihalesinin devir ve temlik işlemlerinin tamamlandığını duyurdu.
- GRTRK:** Grainturk Tarım, Grain Tarım Ürünleri Lisanslı Depoculuk şirketinin paylarının tamamının bağlı ortaklığı olan Özova Tarım'a satılmasına karar verdi.

Yükselenler	Kapanış	Günlük (%)	Haftalık (%)
Katılmevim Tasarruf F	52,00	9,98	23,22
Tab Gıda Sanayi	182,90	5,78	5,05
1000 Yatırımlar Holdir	411,75	4,70	-6,05
Batı Çimento	204,60	4,39	25,44
Ülker	164,00	4,33	-0,91

Düşenler	Kapanış	Günlük (%)	Haftalık (%)
Sasa	5,11	-4,84	-6,79
Agrotech Yüksek Tekn	17,94	-3,76	-7,33
T.S.K.B.	10,94	-3,44	-4,37
Borusan Yat. Paz.	1.784,00	-3,20	-11,29
Pegasus Hava Taşımı	228,00	-3,18	1,92

BIST 100 Para Girişi	Para Girişi (mnTL)	P.D. Oranı (%)
BIMAS	97,72	0,13%
TCELL	87,68	0,10%
MAVI	39,79	0,09%
SAHOL	35,22	0,05%
AKBNK	26,71	0,04%

BIST 100 Para Çıkışı	Para Çıkışı (mnTL)	P.D. Oranı (%)
ISCTR	-210,63	0,40%
GARAN	-171,71	0,08%
TUPRS	-102,77	0,08%
PGSUS	-89,19	0,07%
KCHOL	-87,67	0,07%

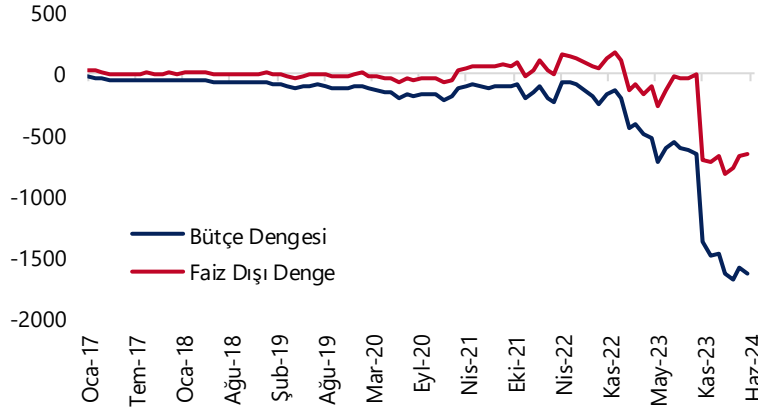
Döviz	Son	Günlük D. (%)	YBB D. (%)
USDTRY	32,92	-0,01	14,00
EURTRY	35,64	0,01	12,99
GBPTRY	42,11	0,39	15,12

## Ekonomi ve Politika Haberleri

## Temmuz merkezi yönetim bütçe verileri saat 11:00'da açıklanacak

Haziran ayında ise 430,9 milyar TL açık veren Hazine nakit dengesi, temmuz ayında ise 136,5 milyar TL açık kaydetti. Aynı dönemde faiz dışı denge ise 47,6 milyar TL açık verdi. Böylelikle Hazine nakit dengesi Ocak – Temmuz döneminde toplam 1,14 trilyon TL açık vermiş oldu. Temmuz ayı Hazine nakit dengesi verileri, bugün açıklanacak olan temmuza merkezi yönetim bütçe verileri için öncü niteliğinde.

## Bütçe göstergeleri (12-aylık kümülatif, milyar TL)



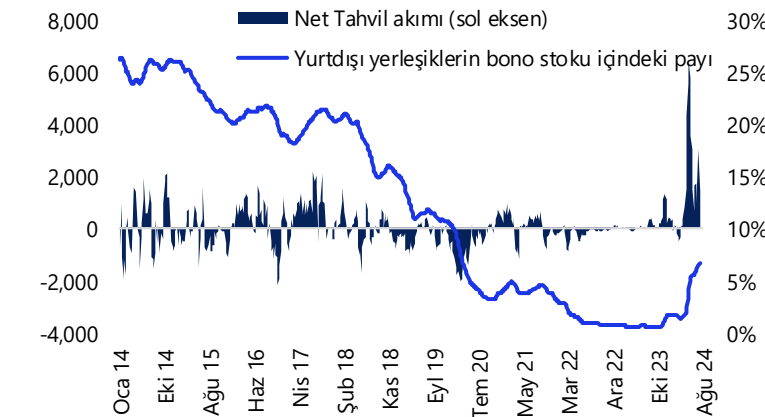
Kaynak: Hazine ve Maliye Bakanlığı, Tacirler Yatırım

## Saat 14:30'da haftalık TCMB verileri açıklanacak

Bugün saat 14:30'da 2 – 9 Ağustos haftasına ilişkin menkul kıymet ve para & banka istatistikleri ile uluslararası döviz rezervleri ve döviz likiditesi verileri açıklanacak. Bir önceki döneme ilişkin verileri hatırlayacak olursak: 26 Temmuz – 2 Ağustos döneminde hisse piyasasında 169,2 milyon dolar, tahvil piyasasında ise repo işlemleri hariç 162 milyon dolarlık bir yabancı çıkışı görüldü. Aynı dönemde yerleşiklerin altın hariç parite etkisinden arındırılmış DTH'ları 939 milyon dolar, altın dahil DTH hesapları ise fiyat etkisinden arındırılmış olarak 1,14 milyar dolar geriledi. 26 Temmuz – 2 Ağustos haftasında TCMB net döviz rezervi 3,9 milyar dolar artarak 51,4 milyar dolara çıkarken, brüt döviz rezervi ise 2,4 milyar dolar yükselişle 150,5 milyar dolar oldu. Swap hariç net rezerv ise 3,9 milyar dolar artışla 28,3 milyar dolara yükseldi.

## Yabancı yatırımcı tahvil net akımı &amp; Bono Stoku içindeki payları

(4-hafta küm., milyon US\$, piyasa değeri)



Kaynak: TCMB, Tacirler Yatırım

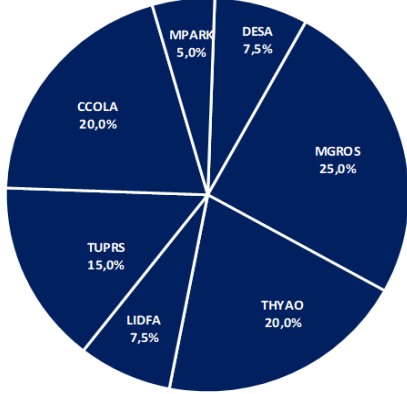
## Model Portföy

Şirket Adı	Hisse Kodu	Son Fiyat (TL)	12A Hedef Fiyat (TL)	Güncel Getiri (%)	Getiri Potansiyeli (%)	Ekleme Tarihi
Desa	DESA	₺21,36	İnceleniyor	92%	İnceleniyor	06-Haz-23
Migros	MGROS	₺510,50	₺616,00	185%	21%	06-Haz-23
Türk Hava Yolları	THYAO	₺291,75	₺428,00	77%	47%	06-Haz-23
Tupras	TUPRS	₺159,00	₺208,10	142%	31%	06-Haz-23
Lider Faktoring	LIDFA	₺3,34	₺7,08	-5%	112%	20-Kas-23
Coca Cola	CCOLA	₺67,75	₺88,82	86%	31%	27-Kas-23
MLP Sağlık	MPARK	₺360,75	₺385,00	38%	7%	10-May-24

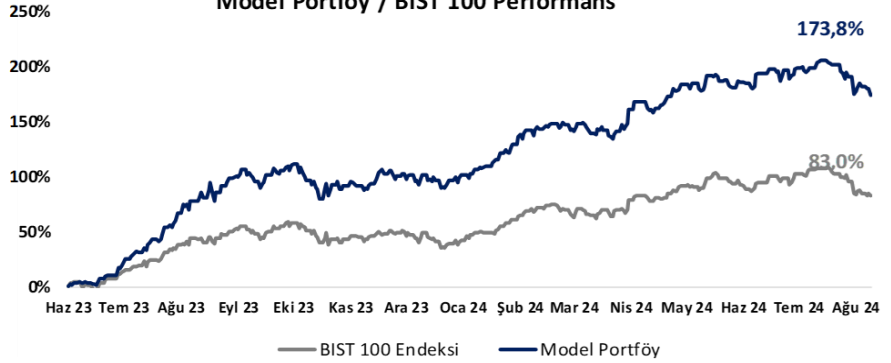
M.P. Kuruluşundan Bugüne Getirisi (%)	174%
M.P. Kuruluşundan Bugüne BIST-100 Getirisi (%)	83%
M.P. Kuruluşundan Bugüne BIST-100 Endeksine Görece Getirisi (%)	50%
2024 Yılı Model Portföy Getirisi (%)	39%
2024 Yılı BIST-100 Getirisi (%)	32%
2024 Yılı M.P. BIST-100 Endeksine Görece Getirisi (%)	6%

\*Model Portföy: M.P

## Model Portföy Ağırlık



## Model Portföy / BIST 100 Performans



## BIST 100 Teknik Analiz



Vade	Üssel H.O.	H.O. Kesişim	Trend Yönü	Trendin Gücü	En son	5 gün önce	20 gün önce
Kısa	5 günlük	5-22	Aşağı	Kuvvetlenen düşüş	9,920	10,065	11,006
Orta	22 günlük	22-50	Aşağı	Kuvvetlenen düşüş	10,344	10,496	10,883
Uzun	50 günlük	50-200	Aşağı	Kuvvetlenen düşüş	10,424	10,496	10,591

BIST-100	Destek 3	Destek 2	Destek 1	Kapanış	Pivot	Direnç 1	Direnç 2	Direnç 3
	9,450	9,500	9,700	9,831	9,882	10,100	10,200	10,450

## İndikatör Yorum

**Momentum (trendin ivmesini gösterir):** 100 eşik değeri altında, denge arıyor. Nötr.

**MACD (orta vadeli trend göstergesi):** MACD (26,12) günlük bazda satım bölgesinde. Negatif.

**RSI (trendin gücünü gösterir):** RSI aşırı satım bölgesinden tepki arıyor. Nötr.

**Hareketli Ortalamalar:** BIST 100 endeksi 200g ho hariç tüm önemli ortalamaların altında. Negatif.



## VIOP 30 Teknik Analiz



Ağustos ayı VIOP 30 endeks kontratı, geçtiğimiz işlem gününde 10.811 puan seviyesinden günlük kapanış gerçekleştirdi. Bugün yukarı yönlü hareketlerde ilk olarak 10.920 ve ardından 11.000 puan seviyelerini takip edeceğiz. Aşağı yönlü olası hareketlerde 10.700 puan seviyesi ilk destek noktamızı oluştururken, ana desteğimiz 10.600 puan seviyesi.

VIOP30	Destek 3	Destek 2	Destek 1	Kapanış	Direnç 1	Direnç 2	Direnç 3
	10.480	10.600	10.700	10.811	10.920	11.000	11.140

## Günlük İşlemler

Alan	Net Adet	%	Maliyet	Toplam	Satan	Net Adet	%	Maliyet	Toplam	Kurum	T.Adet	%	Maliyet	Net
DENİZ YATIRIM	5,325	20	10932.803	20,407	BANK-OF-AMERI	11,416	43	10955.898	38,102	IS YATIRIM	72,383	17	10932.800	-9,509
GARANTİ BBVA	3,110	12	10862.085	7,608	IS YATIRIM	9,509	36	10927.044	72,383	YAPI KREDİ Y	58,491	14	10933.634	-607
HALK YATIRIM	2,919	11	10965.305	6,039	YATIRIM-FINANS	2,114	8	10902.608	5,052	BANK-OF-AME	38,102	9	10930.899	-11,416
INFO YATIRIM M	1,960	7	11014.828	32,570	MEKSA YATIRIM	1,107	4	10828.838	5,737	INFO YATIRI	32,570	8	10933.071	1,960
OSMANLI YATIRI	1,705	6	10954.549	13,481	TEB YATIRIM	931	4	10835.841	27,395	TEB YATIRIM	27,395	7	11297.592	-931
DiĞER	11,562	44		0	DiĞER	1,504	6		0	DiĞER	192,869	46		0

## Kümülatif İşlemler

Alan	Net Adet	%	Maliyet	Toplam	Satan	Net Adet	%	Maliyet	Toplam	Kurum	T.Adet	%	Maliyet	Net
YAPI KREDİ YAT	43,317	17	12530.566	2,219.0	IS YATIRIM	113,333	45	11738.265	2,132.60	YAPI KREDİ Y	2,219.04	15	12030.241	43,317
HALK YATIRIM	37,078	15	11228.856	288,400	BANK-OF-AMERI	65,756	26	12031.963	1,782.10	IS YATIRIM	2,132.60	15	12015.784	-113,33
TEB YATIRIM	30,933	12	12483.733	881,921	HSBC YATIRIM	43,056	17	11662.841	163,814	BANK-OF-AME	1,782.10	12	12086.828	-65,756
ZIRAAT YAT.	23,556	9	10919.250	167,410	GARANTİ BBVA	14,205	6	11093.989	347,707	INFO YATIRI	896,774	6	12048.693	8,926
GEDİK YATIRIM	19,396	8	11232.166	500,844	MEKSA YATIRIM	5,897	2	12577.967	217,695	TEB YATIRIM	881,921	6	12133.233	30,933
DiĞER	96,303	38		0	DiĞER	8,325	3		0	DiĞER	6,639.43	46		0

Kaynak: Matriks / Tacirler Yatırım

## FX Teknik Analiz

### USD/TRY

Dün GoÜ para birimleri genelinde dolar karşısında yükseliş izlenirken, Türk lirası ise %0,2 kayıpla en zayıf performans gösteren dördüncü GoÜ para birimi konumunda yer alarak negatif ayrıştı. USDTRY paritesi günü 33,60 seviyesi üzerinde tamamlarken, Türkiye 5 yıllık CDS primi ise 282,76 baz puandan 278,60 baz puana geriledi. TL'de yakın vadede nominal değer kayıplarının söz konusu olabileceği ve kurda 33 – 35 bandının ön planda olabileceğine ilişkin görüşümüzü korumaktayız.

### EUR/USD

ABD verilerinin ardından 1,1050 seviyesine doğru yükseliş gösteren EURUSD paritesi, %0,2'lik kazançla günü 1,1012 seviyesinden tamamladı. Bu sabah saatlerinde kısa vadeli yükseliş kanalının üst sınırında seyreden paritede teknik göstergeler aşırı alım bölgesinde. Dolayısı ile kanal sınırından gelebilecek olası tepki satışları konusunda temkinli olmakta fayda var. 1,10 üzerinde kalıcı olunamaması durumunda 1,10, 1,0980 ve 1,0950 destekleri takip edilecek. Yukarıda ise 1,1050 ve 1,1080 dirençleri yer alıyor.

### XAU/USD

Kısa vadeli yükseliş kanalı içerisindeki hareketini sürdüren ve önemli hareketli ortalamaların üzerinde kalmaya devam eden ons altında teknik görünüm yukarı yönlü potansiyelin korunduğuna işaret ederken, temel tarafta; piyasalarda etkili olmaya devam eden jeopolitik riskler, merkez bankalarının devam eden altın alımlarını ve reel getirilerde beklediğimiz düşüş ortamı da altına ilişkin pozitif bir zemini işaret ediyor. Yükselişin sürmesi durumunda 2.465\$ ve 2.480\$ dirençleri, olası geri çekilmelerde ise 2.450\$, 2.430\$ ve 2.415\$ destekleri izlenecek.

### XAG/USD

Gümüş fiyatları dün %1 kayıpla 27,60\$ seviyesine inerken, altın / gümüş rasyosu 88,51 seviyesinden 88,80 seviyesine yükseldi. Gümüşte 200 günlük ortalamanın geçtiği 26,20\$ seviyesi önemli bir destek konumunda yer almaya devam ederken, teknik göstergeler kısa vade için 26,20\$ – 29\$ bandını ön plana çıkarıyor. 29\$ direnci öncesinde 28\$, 28,30\$ ve 28,55\$ dirençleri yer alırken, 200 günlük ortalamanın geçtiği 26,20\$ desteği öncesinde ise 27,70\$, 27,40\$, 27\$ ve 26,64\$ destekleri bulunuyor.



## Pay Alım Satım ve Son İki Haftalık Yeni İş İlişkileri

Alıcı	Satıcı	Şirket	Türü	# lot	İşlem Fiyatı (TL)	İşlem sonrası sermaye içindeki payı
	PEHOL	PEHOL	Piyasa	3.125.000	33,32	0.33%

## YENİ İŞ İLİŞKİLERİ (Son İki Hafta)

Tarih	Şirket	İş Tanımı	Toplam Sözleşme Tutarı (mn TL)	2023 Ciro (mn TL)	2023 Ciro (%)	Son 12 Ay Ciro (mn TL)	Son 12 ay Ciro (%)	Açıklama Tarihinden Bugüne Getiri (%)
14.08.2024	ASELS	Gemi satışı	1.183,4	73.592,8	1,6%	85.416,4	1,4%	0,0%
	CWENE	Güneş paneli satışı	158,5	11.503,3	1,4%	12.622,2	1,3%	0,0%
	HRKET	Lojistik hizmet satışı	352,7	1.593,6	22,1%	1.812,8	19,5%	0,0%
	KCAER	Çelik profil siparişi	1.691,2	15.091,5	11,2%	16.861,4	10,0%	0,0%
13.08.2024	KBORU	Altyapı boru satışı	211,9	2.046,9	10,4%	2.990,7	7,1%	-0,6%
	SMRTG	Ekipman siparişi	775,3	8.093,3	9,6%	10.209,3	7,6%	-1,8%
12.08.2024	KAREL	Transmisyon sistemleri satışı	71,0	9.458,1	0,8%	11.504,1	0,6%	-1,2%
	HRKET	Vinç ile montaj ve elektrik mekanik montaj hizmetleri satışı	114,7	1.593,6	7,2%	1.812,8	6,3%	11,3%
08.08.2024	ALVES	Bakır ve alüminyum tel satışı	320,3	3.035,7	10,6%	3.974,9	8,1%	-2,8%
	SDTTR	Savunma sistemi siparişi	65,8	1.140,3	5,8%	1.395,0	4,7%	-6,0%
07.08.2024	ALVES	Deprem Konutları ve Güneş Enerji Santrali projesi İş Anlaşması	250,5	3.035,7	8,3%	3.974,9	6,3%	-0,8%
	HKTM	Aselsan ile denizcilik sistemi sipariş anlaşması	466,1	608,3	76,6%	701,1	66,5%	6,4%
06.08.2024	ASELS	İhracat satış sözleşmesi	1.152,1	73.592,8	1,6%	85.416,4	1,3%	2,3%
	MIATK	IP tabanlı güvenlik ihalesini	21,5	1.401,0	1,5%	2.224,5	1,0%	-7,8%
	CVKMD	Maden cevheri satışı	0,0	1.778,8	0,0%	2.265,0	0,0%	6,8%
05.08.2024	MIATK	Güvenlik sistemi satışı	18,7	1.401,0	1,3%	2.224,5	0,8%	-5,8%
02.08.2024	EKOS	Yeni OG ürün satışları	158,2	1.187,5	13,3%	1.408,6	11,2%	-12,3%
01.08.2024	TLMAN	Pervane sistemi satışı	159,0	441,8	36,0%	517,2	30,7%	-9,6%
	ONCSM	Robotik kemoterapi hizmet satışı	77,4	240,5	32,2%	269,4	28,7%	-8,3%
31.07.2024	YEOTK	GES santrali kurulumu	2.216,9	6.382,3	34,7%	7.769,7	28,5%	-16,2%
	HATSN	Gemi tamir, bakım ve onarım anlaşması	524,0	2.262,5	23,2%	2.606,8	20,1%	-15,8%



## BİST-100 endeksine dahil hisse senetleri için tahmini işlem aralıkları

	Son Fiyat	Destek 3	Destek 2	Destek 1	Pivot	Direnç 1	Direnç 2	Direnç 3
<b>AEFES</b>	<b>258.75</b>	<b>244.25</b>	<b>249.75</b>	<b>254.25</b>	<b>259.75</b>	<b>264.25</b>	<b>269.75</b>	<b>274.25</b>
AGHOL	366.75	349.83	356.42	361.58	368.17	373.33	379.92	385.08
<b>AGROT</b>	<b>17.94</b>	<b>16.65</b>	<b>17.29</b>	<b>17.61</b>	<b>18.25</b>	<b>18.57</b>	<b>19.21</b>	<b>19.53</b>
AKBNK	56.20	54.02	54.73	55.47	56.18	56.92	57.63	58.37
<b>AKFGY</b>	<b>2.16</b>	<b>2.07</b>	<b>2.09</b>	<b>2.13</b>	<b>2.15</b>	<b>2.19</b>	<b>2.21</b>	<b>2.25</b>
AKFYE	21.94	21.19	21.57	21.75	22.13	22.31	22.69	22.87
<b>AKSA</b>	<b>10.03</b>	<b>9.56</b>	<b>9.70</b>	<b>9.86</b>	<b>10.00</b>	<b>10.16</b>	<b>10.30</b>	<b>10.46</b>
AKSEN	36.06	34.07	35.03	35.55	36.51	37.03	37.99	38.51
<b>ALARK</b>	<b>103.70</b>	<b>100.00</b>	<b>101.30</b>	<b>102.50</b>	<b>103.80</b>	<b>105.00</b>	<b>106.30</b>	<b>107.50</b>
ALFAS	59.15	55.82	57.18	58.17	59.53	60.52	61.88	62.87
<b>ARCLK</b>	<b>147.00</b>	<b>141.80</b>	<b>144.40</b>	<b>145.70</b>	<b>148.30</b>	<b>149.60</b>	<b>152.20</b>	<b>153.50</b>
ARDYZ	35.98	34.91	35.27	35.63	35.99	36.35	36.71	37.07
<b>ASELS</b>	<b>57.55</b>	<b>55.72</b>	<b>56.48</b>	<b>57.02</b>	<b>57.78</b>	<b>58.32</b>	<b>59.08</b>	<b>59.62</b>
ASTOR	74.00	69.78	71.87	72.93	75.02	76.08	78.17	79.23
<b>BERA</b>	<b>16.99</b>	<b>16.18</b>	<b>16.42</b>	<b>16.71</b>	<b>16.95</b>	<b>17.24</b>	<b>17.48</b>	<b>17.77</b>
BFREN	724.50	693.33	708.17	716.33	731.17	739.33	754.17	762.33
<b>BIMAS</b>	<b>568.00</b>	<b>543.17</b>	<b>551.33</b>	<b>559.67</b>	<b>567.83</b>	<b>576.17</b>	<b>584.33</b>	<b>592.67</b>
BINHO	411.75	358.25	377.25	394.50	413.50	430.75	449.75	467.00
<b>BRSAN</b>	<b>362.25</b>	<b>350.25</b>	<b>356.25</b>	<b>359.25</b>	<b>365.25</b>	<b>368.25</b>	<b>374.25</b>	<b>377.25</b>
BRYAT	1784.00	1,668.00	1,724.00	1,754.00	1,810.00	1,840.00	1,896.00	1,926.00
<b>BT CIM</b>	<b>204.60</b>	<b>186.70</b>	<b>190.60</b>	<b>197.60</b>	<b>201.50</b>	<b>208.50</b>	<b>212.40</b>	<b>219.40</b>
CANTE	1.69	1.64	1.66	1.68	1.70	1.72	1.74	1.76
<b>COLLA</b>	<b>67.75</b>	<b>64.27</b>	<b>65.98</b>	<b>66.87</b>	<b>68.58</b>	<b>69.47</b>	<b>71.18</b>	<b>72.07</b>
CIMSA	31.38	29.42	30.34	30.86	31.78	32.30	33.22	33.74
<b>CWENE</b>	<b>202.80</b>	<b>189.33</b>	<b>195.47</b>	<b>199.13</b>	<b>205.27</b>	<b>208.93</b>	<b>215.07</b>	<b>218.73</b>
DOAS	231.50	225.30	228.30	229.90	232.90	234.50	237.50	239.10
<b>DOHOL</b>	<b>15.73</b>	<b>15.08</b>	<b>15.39</b>	<b>15.56</b>	<b>15.87</b>	<b>16.04</b>	<b>16.35</b>	<b>16.52</b>
ECILC	51.55	47.10	48.95	50.25	52.10	53.40	55.25	56.55
<b>ECZYT</b>	<b>202.30</b>	<b>191.63</b>	<b>196.37</b>	<b>199.33</b>	<b>204.07</b>	<b>207.03</b>	<b>211.77</b>	<b>214.73</b>
EGEEN	10500.00	10,050.00	10,275.00	10,387.50	10,612.50	10,725.00	10,950.00	11,062.50
<b>EKGYO</b>	<b>11.05</b>	<b>10.70</b>	<b>10.86</b>	<b>10.96</b>	<b>11.12</b>	<b>11.22</b>	<b>11.38</b>	<b>11.48</b>
ENERY	196.80	179.30	185.40	191.10	197.20	202.90	209.00	214.70
<b>ENJSA</b>	<b>61.50</b>	<b>59.70</b>	<b>60.60</b>	<b>61.05</b>	<b>61.95</b>	<b>62.40</b>	<b>63.30</b>	<b>63.75</b>
ENKAI	44.64	43.53	43.97	44.31	44.75	45.09	45.53	45.87
<b>EREGL</b>	<b>49.24</b>	<b>47.96</b>	<b>48.60</b>	<b>48.92</b>	<b>49.56</b>	<b>49.88</b>	<b>50.52</b>	<b>50.84</b>
EUPWR	87.50	79.57	83.13	85.32	88.88	91.07	94.63	96.82
<b>EUREN</b>	<b>14.29</b>	<b>13.81</b>	<b>14.05</b>	<b>14.17</b>	<b>14.41</b>	<b>14.53</b>	<b>14.77</b>	<b>14.89</b>
FROTO	880.00	857.33	866.67	873.33	882.67	889.33	898.67	905.33
<b>GARAN</b>	<b>113.00</b>	<b>106.13</b>	<b>109.47</b>	<b>111.23</b>	<b>114.57</b>	<b>116.33</b>	<b>119.67</b>	<b>121.43</b>
GESAN	44.22	41.83	42.99	43.61	44.77	45.39	46.55	47.17
<b>GOLTS</b>	<b>439.00</b>	<b>423.25</b>	<b>430.00</b>	<b>434.50</b>	<b>441.25</b>	<b>445.75</b>	<b>452.50</b>	<b>457.00</b>
GUBRF	162.70	154.13	158.37	160.53	164.77	166.93	171.17	173.33
<b>HALKB</b>	<b>15.78</b>	<b>15.34</b>	<b>15.53</b>	<b>15.66</b>	<b>15.85</b>	<b>15.98</b>	<b>16.17</b>	<b>16.30</b>
HEKTS	11.41	10.81	11.09	11.25	11.53	11.69	11.97	12.13
<b>ISCTR</b>	<b>13.04</b>	<b>12.53</b>	<b>12.77</b>	<b>12.91</b>	<b>13.15</b>	<b>13.29</b>	<b>13.53</b>	<b>13.67</b>
ISGYO	14.58	13.84	14.21	14.39	14.76	14.94	15.31	15.49
<b>ISMEN</b>	<b>37.60</b>	<b>35.96</b>	<b>36.36</b>	<b>36.98</b>	<b>37.38</b>	<b>38.00</b>	<b>38.40</b>	<b>39.02</b>
IZENR	21.04	20.03	20.53	20.79	21.29	21.55	22.05	22.31
<b>KAYSE</b>	<b>23.18</b>	<b>22.61</b>	<b>22.89</b>	<b>23.03</b>	<b>23.31</b>	<b>23.45</b>	<b>23.73</b>	<b>23.87</b>
KCAER	42.50	41.04	41.74	42.12	42.82	43.20	43.90	44.28

## BİST-100 endeksine dahil hisse senetleri için tahmini işlem aralıkları

	Son Fiyat	Destek 3	Destek 2	Destek 1	Pivot	Direnç 1	Direnç 2	Direnç 3
<b>KCHOL</b>	<b>182.50</b>	<b>174.77</b>	<b>178.63</b>	<b>180.57</b>	<b>184.43</b>	<b>186.37</b>	<b>190.23</b>	<b>192.17</b>
KLSEK	42.10	39.28	40.54	41.32	42.58	43.36	44.62	45.40
<b>KONTR</b>	<b>48.00</b>	<b>44.57</b>	<b>46.27</b>	<b>47.14</b>	<b>48.84</b>	<b>49.71</b>	<b>51.41</b>	<b>52.28</b>
KONYA	6925.00	6,555.83	6,731.67	6,828.33	7,004.17	7,100.83	7,276.67	7,373.33
<b>KOZAA</b>	<b>67.20</b>	<b>62.12</b>	<b>63.33</b>	<b>65.27</b>	<b>66.48</b>	<b>68.42</b>	<b>69.63</b>	<b>71.57</b>
KOZAL	23.48	22.28	22.76	23.12	23.60	23.96	24.44	24.80
<b>KRDMD</b>	<b>24.94</b>	<b>23.15</b>	<b>24.01</b>	<b>24.47</b>	<b>25.33</b>	<b>25.79</b>	<b>26.65</b>	<b>27.11</b>
KTLEV	52.00	43.43	45.15	48.57	50.29	53.71	55.43	58.85
<b>LMKDC</b>	<b>24.38</b>	<b>22.85</b>	<b>23.35</b>	<b>23.87</b>	<b>24.37</b>	<b>24.89</b>	<b>25.39</b>	<b>25.91</b>
MAVI	108.90	102.50	104.10	106.50	108.10	110.50	112.10	114.50
<b>MGROS</b>	<b>510.50</b>	<b>484.17</b>	<b>496.83</b>	<b>503.67</b>	<b>516.33</b>	<b>523.17</b>	<b>535.83</b>	<b>542.67</b>
MIATK	50.50	47.77	49.03	49.77	51.03	51.77	53.03	53.77
<b>OBAMS</b>	<b>35.66</b>	<b>34.38</b>	<b>35.02</b>	<b>35.34</b>	<b>35.98</b>	<b>36.30</b>	<b>36.94</b>	<b>37.26</b>
ODAS	7.51	7.29	7.40	7.45	7.56	7.61	7.72	7.77
<b>OTKAR</b>	<b>521.50</b>	<b>476.67</b>	<b>495.83</b>	<b>508.67</b>	<b>527.83</b>	<b>540.67</b>	<b>559.83</b>	<b>572.67</b>
OYAKC	71.10	67.52	68.83	69.97	71.28	72.42	73.73	74.87
<b>PEKGY</b>	<b>5.39</b>	<b>5.04</b>	<b>5.22</b>	<b>5.30</b>	<b>5.48</b>	<b>5.56</b>	<b>5.74</b>	<b>5.82</b>
PETKM	21.28	20.46	20.84	21.06	21.44	21.66	22.04	22.26
<b>PGSUS</b>	<b>228.00</b>	<b>215.20</b>	<b>221.60</b>	<b>224.80</b>	<b>231.20</b>	<b>234.40</b>	<b>240.80</b>	<b>244.00</b>
QUAGR	3.03	2.93	2.98	3.00	3.05	3.07	3.12	3.14
<b>REEDR</b>	<b>35.80</b>	<b>30.59</b>	<b>33.09</b>	<b>34.45</b>	<b>36.95</b>	<b>38.31</b>	<b>40.81</b>	<b>42.17</b>
SAHOL	91.35	87.93	89.32	90.33	91.72	92.73	94.12	95.13
<b>SASA</b>	<b>5.11</b>	<b>4.72</b>	<b>4.92</b>	<b>5.01</b>	<b>5.21</b>	<b>5.30</b>	<b>5.50</b>	<b>5.59</b>
SDTTR	278.50	266.67	272.33	275.42	281.08	284.17	289.83	292.92
<b>SISE</b>	<b>42.36</b>	<b>40.63</b>	<b>41.49</b>	<b>41.93</b>	<b>42.79</b>	<b>43.23</b>	<b>44.09</b>	<b>44.53</b>
SKBNK	3.80	3.69	3.73	3.77	3.81	3.85	3.89	3.93
<b>SMRTG</b>	<b>42.52</b>	<b>38.91</b>	<b>40.21</b>	<b>41.37</b>	<b>42.67</b>	<b>43.83</b>	<b>45.13</b>	<b>46.29</b>
SOKM	57.80	54.33	56.07	56.93	58.67	59.53	61.27	62.13
<b>TABGD</b>	<b>182.90</b>	<b>162.23</b>	<b>166.37</b>	<b>174.63</b>	<b>178.77</b>	<b>187.03</b>	<b>191.17</b>	<b>199.43</b>
TAVHL	240.90	233.70	236.50	238.70	241.50	243.70	246.50	248.70
<b>TECELL</b>	<b>103.50</b>	<b>98.73</b>	<b>100.77</b>	<b>102.13</b>	<b>104.17</b>	<b>105.53</b>	<b>107.57</b>	<b>108.93</b>
THYAO	291.75	278.33	284.92	288.33	294.92	298.33	304.92	308.33
<b>TKFEN</b>	<b>50.95</b>	<b>48.17</b>	<b>49.48</b>	<b>50.22</b>	<b>51.53</b>	<b>52.27</b>	<b>53.58</b>	<b>54.32</b>
TKNSA	29.52	28.33	28.91	29.21	29.79	30.09	30.67	30.97
<b>TMSN</b>	<b>116.90</b>	<b>112.23</b>	<b>114.57</b>	<b>115.73</b>	<b>118.07</b>	<b>119.23</b>	<b>121.57</b>	<b>122.73</b>
TOASO	242.10	231.77	235.63	238.87	242.73	245.97	249.83	253.07
<b>TSKB</b>	<b>10.94</b>	<b>10.10</b>	<b>10.49</b>	<b>10.71</b>	<b>11.10</b>	<b>11.32</b>	<b>11.71</b>	<b>11.93</b>
TTKOM	49.38	46.85	48.05	48.71	49.91	50.57	51.77	52.43
<b>TTRAK</b>	<b>708.50</b>	<b>685.83</b>	<b>697.17</b>	<b>702.83</b>	<b>714.17</b>	<b>719.83</b>	<b>731.17</b>	<b>736.83</b>
TUKAS	8.41	7.74	7.95	8.18	8.39	8.62	8.83	9.06
<b>TUPRS</b>	<b>159.00</b>	<b>152.00</b>	<b>155.40</b>	<b>157.20</b>	<b>160.60</b>	<b>162.40</b>	<b>165.80</b>	<b>167.60</b>
TURSG	12.46	11.90	12.15	12.30	12.55	12.70	12.95	13.10
<b>ULKER</b>	<b>164.00</b>	<b>150.17</b>	<b>153.73</b>	<b>158.87</b>	<b>162.43</b>	<b>167.57</b>	<b>171.13</b>	<b>176.27</b>
VAKBN	18.99	18.16	18.49	18.74	19.07	19.32	19.65	19.90
<b>VESBE</b>	<b>18.97</b>	<b>18.44</b>	<b>18.63</b>	<b>18.80</b>	<b>18.99</b>	<b>19.16</b>	<b>19.35</b>	<b>19.52</b>
VESTL	67.80	64.28	65.87	66.83	68.42	69.38	70.97	71.93
<b>YEOTK</b>	<b>183.30</b>	<b>177.07</b>	<b>179.83</b>	<b>181.57</b>	<b>184.33</b>	<b>186.07</b>	<b>188.83</b>	<b>190.57</b>
YKBNK	27.96	26.90	27.40	27.68	28.18	28.46	28.96	29.24
<b>YYLGD</b>	<b>11.72</b>	<b>11.22</b>	<b>11.44</b>	<b>11.58</b>	<b>11.80</b>	<b>11.94</b>	<b>12.16</b>	<b>12.30</b>
ZOREN	4.72	4.57	4.65	4.68	4.76	4.79	4.87	4.90

## Dip Zirve Analizi (BİST-50 endeksine dahil hisse senetleri için)

Hisse Senedi	Son Fiyat (TL)	52 hafta		Yılbaşından beri		Dipten uzaklık		Zirveye yakınlık		Dipten uzaklık sıralaması		Zirveye yakınlık sıralaması	
		En düşük	En Yüksek	En düşük	En Yüksek	52 hafta	YBB	52 hafta	YBB	52 hafta	YBB	52 hafta	YBB
AEFES	258.75	92.34	304.75	120.82	304.75	%180	%114	%18	%18	48.00	48.00	38.00	36.00
AKBNK	56.20	25.63	70.75	33.41	70.75	%119	%68	%26	%26	42.00	42.00	30.00	29.00
ALARK	103.70	84.11	144.22	88.97	144.22	%23	%17	%39	%39	18.00	16.00	22.00	20.00
ARCLK	147.00	121.90	196.10	124.60	196.10	%21	%18	%33	%33	15.00	18.00	27.00	24.00
ASELS	57.55	34.83	67.30	45.14	67.30	%65	%27	%17	%17	35.00	27.00	39.00	37.00
ASTOR	74.00	73.70	149.34	73.70	134.05	%0	%0	%102	%81	3.00	3.00	9.00	7.00
BIMAS	568.00	229.82	631.00	288.76	631.00	%147	%97	%11	%11	45.00	45.00	48.00	47.00
BRSAN	362.25	362.25	1044.70	362.25	784.00	%0	%0	%188	%116	1.00	1.00	2.00	2.00
CWENE	202.80	195.10	421.90	195.10	375.00	%4	%4	%108	%85	10.00	10.00	8.00	6.00
DOAS	231.50	200.70	371.78	213.76	371.78	%15	%8	%61	%61	11.00	12.00	13.00	11.00
DOHOL	15.73	10.33	17.77	11.07	17.77	%52	%42	%13	%13	30.00	32.00	46.00	45.00
EGEEN	10,500.00	6154.23	18307.76	9795.24	18307.76	%71	%7	%74	%74	36.00	11.00	11.00	9.00
EKGYO	11.05	6.28	12.53	6.88	12.53	%76	%61	%13	%13	38.00	40.00	45.00	44.00
ENJSA	61.50	41.22	71.80	42.85	71.80	%49	%44	%17	%17	29.00	34.00	40.00	38.00
ENKAI	44.64	28.07	47.76	31.37	47.76	%59	%42	%7	%7	32.00	33.00	50.00	50.00
EREGL	49.24	35.86	60.25	37.76	60.25	%37	%30	%22	%22	24.00	28.00	35.00	33.00
EUPWR	87.50	85.05	258.00	85.05	208.50	%3	%3	%195	%138	9.00	9.00	1.00	1.00
FROTO	880.00	702.14	1249.00	707.45	1249.00	%25	%24	%42	%42	20.00	24.00	20.00	18.00
GARAN	113.00	42.23	138.30	52.60	138.30	%168	%115	%22	%22	47.00	49.00	34.00	32.00
GESAN	44.22	43.70	116.50	43.70	91.35	%1	%1	%163	%107	4.00	4.00	3.00	3.00
GUBRF	162.70	130.50	405.00	130.50	221.50	%25	%25	%149	%36	19.00	25.00	4.00	22.00
HALKB	15.78	11.34	20.24	11.53	20.24	%39	%37	%28	%28	26.00	31.00	29.00	27.00
HEKTS	11.41	11.12	28.16	11.12	23.44	%3	%3	%147	%105	8.00	8.00	5.00	4.00
ISCTR	13.04	6.16	17.77	8.65	17.77	%112	%51	%36	%36	41.00	35.00	24.00	21.00
KCHOL	182.50	125.86	270.75	133.37	270.75	%45	%37	%48	%48	28.00	30.00	17.00	14.00
KONTR	48.00	47.08	108.64	47.08	97.34	%2	%2	%126	%103	6.00	6.00	7.00	5.00
KOZAL	23.48	18.52	33.92	19.06	25.88	%27	%23	%44	%10	22.00	21.00	19.00	48.00
KRDMD	24.94	21.02	33.88	21.02	33.88	%19	%19	%36	%36	13.00	19.00	25.00	23.00
MGROS	510.50	312.10	584.00	324.85	584.00	%64	%57	%14	%14	34.00	38.00	42.00	41.00
MIATK	50.50	16.22	84.40	32.08	84.40	%211	%57	%67	%67	49.00	39.00	12.00	10.00
ODAS	7.51	7.38	14.47	7.38	11.06	%2	%2	%93	%47	5.00	5.00	10.00	15.00
OYAKC	71.10	51.45	88.90	54.25	81.50	%38	%31	%25	%15	25.00	29.00	31.00	40.00
PETKM	21.28	16.96	26.20	18.15	26.20	%25	%17	%23	%23	21.00	17.00	33.00	31.00
PGSUS	228.00	130.53	260.00	132.58	260.00	%75	%72	%14	%14	37.00	43.00	43.00	42.00
SAHOL	91.35	50.39	111.00	56.83	111.00	%81	%61	%22	%22	39.00	41.00	37.00	35.00
SASA	5.11	4.22	7.04	4.22	6.48	%21	%21	%38	%27	16.00	20.00	23.00	28.00
SISE	42.36	42.36	56.67	42.36	55.64	%0	%0	%34	%31	1.00	1.00	26.00	25.00
SMRTG	42.52	41.52	99.20	41.52	76.70	%2	%2	%133	%80	7.00	7.00	6.00	8.00
SOKM	57.80	47.59	72.22	51.05	72.22	%21	%13	%25	%25	17.00	14.00	32.00	30.00
TAVHL	240.90	99.95	294.75	107.00	294.75	%141	%125	%22	%22	44.00	50.00	36.00	34.00
TECELL	103.50	46.60	115.30	57.25	115.30	%122	%81	%11	%11	43.00	44.00	47.00	46.00
THYAO	291.75	203.00	332.00	229.70	332.00	%44	%27	%14	%14	27.00	26.00	44.00	43.00
TOASO	242.10	188.79	353.75	196.21	353.75	%28	%23	%46	%46	23.00	23.00	18.00	17.00
TTKOM	49.38	18.82	53.20	24.48	53.20	%162	%102	%8	%8	46.00	46.00	49.00	49.00
TTRAK	708.50	611.39	1082.00	631.99	1082.00	%16	%12	%53	%53	12.00	13.00	16.00	13.00
TUPRS	159.00	101.81	204.10	129.01	204.10	%56	%23	%28	%28	31.00	22.00	28.00	26.00
ULKER	164.00	43.72	188.70	77.35	188.70	%275	%112	%15	%15	50.00	47.00	41.00	39.00
VESTL	67.80	42.54	107.30	44.56	107.30	%59	%52	%58	%58	33.00	37.00	15.00	12.00
YKBNK	27.96	14.39	39.46	18.47	39.46	%94	%51	%41	%41	40.00	36.00	21.00	19.00
ZOREN	4.72	3.94	7.57	4.16	6.94	%20	%13	%60	%47	14.00	15.00	14.00	16.00

YBB: Yılbaşından bugüne

## Yatırım Merkezlerimiz

## Genel Müdürlük

Nispetiye Cad. B-3 Blok Kat: 9 Akmerkez Etiler - İSTANBUL

0 212 355 46 46

Adana	Cemal Paşa Mah. Gazipaşa Bul. Cemal Uğurlu Apt. Kat: 1 D: 4	(0 322) 457 77 55
Akatlar İrtibat Bürosu	Akat Mahallesi Meydan Caddesi B Blok No: 16 D: 8 (Eski No D: 10) Beşiktaş	(0 212) 355 46 46
Ankara	Remzi Oğuz Arık Mah. Tunalı Hilmi Cad. Yaprak Apt. No: 94 Kat: 2 D: 9 Kavaklıdere Çankaya	(0 312) 435 18 36
Ankara - Çukurambar İrtibat Bürosu	Kızılırmak Mah.Ufuk Üniversitesi Cad. Next Level Loft Ofis No: 4/65 Kat: 24 Söğütözü Çankaya	(0 312) 909 87 70
Antalya	Şirinyalı Mah. İsmet Gökşen Cad. Özden Apt. No:82/6 Muratpaşa	(0 242) 248 45 20
Bakırköy	İstanbul Cad. Bakırköy İş Merkezi No: 6 Kat: 4 D: 14 Bakırköy	(0 212) 570 52 59
Bodrum İrtibat Bürosu	Konacık Mahallesi, Atatürk Bulvarı, Arbor-Abdullah Ünal Çabuk İş Merkezi No: 285/1-A6 Bodrum	(0 212) 355 46 46
Bursa	Konak Mah. Banş (120) Sokak , Ofis Artı Binası, Dış kapı No:3 Daire:33 Nilüfer-BURSA	(0 224) 225 64 10
Çankaya İrtibat Bürosu	Çankaya Mahallesi Cinnah Caddesi Cinnah Apartmanı No: 55 D: 7-8 Çankaya / ANKARA	(0 212) 355 46 46
Denizli	Urban İş Merkezi 2. Ticari Yol Daire 26 Kat: 6 Bayramyeri	(0 258) 265 87 85
Erenköy	Bağdat Cad. Çubukçu Apt. No: 333 Kat: 2 D: 4 Kadıköy	(0 216) 348 82 82
Gaziantep	İncilipinar Mah. Gazimuhtarpaşa Bul. Kepkepzade Park İş Merkezi B Blok No: 18 Kat: 1 D: 5	(0 342) 232 35 35
Girne	Ziya Rızıkı Cad. Şehit Necati Gürkaya Sok. Kat: 1 D: 1 Gime - KKTC	(0 392) 815 14 55-0533 889 15 51
İzmir	Kültür Mahallesi, Cumhuriyet Bulvarı No:137 Cumhuriyet Apt. K:5 D:12 Konak - İzmir	(0 232) 445 01 61
İzmir Karşıyaka Şube	Yalı Mahallesi Ahmet Kemal Baysak Bulvarı No:42 D:11	(0 232) 241 19 24
İzmir İrtibat Bürosu	Şehit Nevres Bulvarı Eczacıbaşı Apartmanı No: 7 Kat: 2 Daire: 5 Pasaport Alsancak - Konak	(0 232) 241 24 50
İzmit	Hürriyet Cad. Kaya İşhanı No: 39/5 İzmit	(0 262) 323 11 33
İzmit İrtibat Bürosu	Ömerağa Mah. Alemdar Cad. İ. Kolaylı Apt. No: 8 Kat: 2 İzmit	(0 262) 260 01 01
Karadeniz Ereğli	Bağlık Mahallesi Karanfil Sokak No:16/A Karadeniz Ereğli - Zonguldak	(0 372) 316 40 50
Kartal	Üsküdar Cad. Cevat Kayacan Apt. No: 26 Kat: 4 D: 8 Kartal	(0 216) 306 22 71-306 22 06
Kayseri	Hunat Mah. Nuh Mehmet Baldöktü Sok. Gürcüoğlu Plaza No: 5 K: 3 D: 11 Melikgazi	(0 352) 221 08 68-222 82 51
Marmaris İrtibat Bürosu	Kemeraltı Mah. Orgeneral Mustafa Muğlalı Cad. Güven Apt. No: 22 D: 2 Marmaris	(0 252) 321 08 00
Merkez Şube	Akat Mahallesi Meydan Caddesi B Blok No: 16 D: 7 (Eski No D: 9) Beşiktaş	(0 212) 355 46 46
Mersin	İnönü Mah. 1401 Sok. No:32 Pozcu Evo Kat:2 No:10-11 Yenişehir Mersin	(0 324) 238 11 89
Trabzon İrtibat Bürosu	Kemerkaya Mahallesi Halkevi Cad. Mandıralı İş Merkezi No: 4 Daire: 4 Ortahisar	(0 462) 432 24 50

## Uyarı Notu

Bu raporda yer alan yatırım bilgi, yorum ve tavsiyeleri, yorum ve tavsiyede bulunanların kişisel görüşlerine dayanmakta olup finansal bilgi ve genel yatırım tavsiyesi kapsamında hazırlanmıştır ve hiçbir şekilde yatırım danışmanlığı kapsamında değildir. Yatırım danışmanlığı hizmeti; yetkili kuruluşlar tarafından kişilerin risk ve getiri tercihleri dikkate alınarak kişiye özel sunulmaktadır. Burada yer alan yorum ve tavsiyeler ise genel niteliktedir. Bu tavsiyeler, mali durumunuz ile risk ve getiri tercihlerinize uygun olmayabilir. Bu nedenle, sadece burada yer alan bilgilere dayanarak yatırım kararı verilmesi beklentilerinize uygun sonuçlar doğurmayabilir.

Yatırım Danışmanlığı hizmeti talep edilmesi halinde; yatırımcının Tacirler Yatırım Menkul Değerler A.Ş. ile Yatırım Danışmanlığı sözleşmesi imzalamış olması, Yerindelik Testi'ni tamamlamış ve risk grubunun belirlemiş olması zorunludur.

Bu raporda yer alan her türlü bilgi, yorum ve tavsiye uygunluk testi ile tespit edilecek risk grubunuz ve getiri beklentiniz ile uyumlu olmayabilir. Dolayısıyla, uygunluk testi neticesinde risk grubunuz tespit edilmeden sadece burada yer alan bilgilere dayanılarak yatırım kararı verilmesi amaç, bilgi ve tecrübenize uygun sonuçlar doğurmayabilir.

Bu rapor herhangi bir sürede belirli bir getirinin sağlanacağına dair bir taahhüt içermemekte olup, zaman içerisinde piyasa koşullarında meydana gelen değişiklikler nedeniyle yorum ve tavsiyelerde değişiklikler söz konusu olabilir. Bu raporda bahsedilen yatırım araçlarının fiyatları ve değerleri yatırımcıların menfaatlerine aykırı olarak hareket edebilir ve netice itibarıyla yatırımcılar anaparalarını kaybetme riski ile karşı karşıya kalabilirler. Bu raporda yer alan geçmiş performans verileri gelecekte elde edilecek sonuçların bir garantisi olarak kabul edilemez.

Bu raporda yer alan tüm bilgiler ve görüşler yatırımcıları bilgilendirmek amacıyla, Tacirler Yatırım Menkul Değerler A.Ş. tarafından güncel ve güvenilir kaynaklardan temin edilmiş olmakla beraber, Tacirler Yatırım Menkul Değerler A.Ş. söz konusu bilgilerin doğru ve tam olduğunu taahhüt etmemektedir. Raporlardaki yorumlardan, bilgilerin tam veya doğru olmaması ve/veya güncellenme nedeniyle doğabilecek maddi ve manevi zararlardan Tacirler Yatırım Menkul Değerler A.Ş. ve çalışanları sorumlu tutulamaz.

Bu rapor, sadece gönderildiği kişilerin kullanımı içindir. Bu raporun tümü veya bir kısmı Tacirler Yatırım Menkul Değerler A.Ş.'nin yazılı izni olmadan çoğaltılamaz, yayınlanamaz veya üçüncü kişilere gösterilemez, ticari amaçla kullanılamaz. Aksi halde, Tacirler Yatırım Menkul Değerler A.Ş. uğramış olduğu bütün zarar ve ziyanı talep etme hakkını saklı tutar.