

Piyasa Yorumu

Global piyasalarda bugün, yoğun bir veri akışı var. Türkiye saati ile 11.00'da Avrupa Merkez Bankası Politika Toplantısı gerçekleştirilecek. 16.30'da ABD Gayri Safi Yurtiçi Hasıla verileri paylaşılacak. Saat 18.05'de İngiltere Merkez Bankası Başkanı Bailey'nin konuşmasını takip edeceğiz. 18.30'da ise ABD Ham Petrol Stokları verisi açıklanacak. Dün, ABD Borsalarında alıcılı seyir izlendi. 10 Yıllık ABD Devlet Tahvil Getirileri yaklaşık %1.5 değer kaybederken, ABD Dolar Endeksi %0.45 düştü. Yeni güne başlarken, Asya Borsalarında karışık seyir izleniyor.

Bugün BIST-100 endeksi, günü %0,17 değer kaybederek 8.093,54 puandan tamamladı. Toplamda 92,8 milyar TL işlem hacmi gerçekleşti. Önceki kapanışa göre mali endeks %0,61, hizmetler endeksi %0,37, teknoloji endeksi %1,16 değer kaybederken, sanayi endeksi %0,37 değer kazandı. Sektör endeksleri arasında en çok kazandıran %1,89 ile madencilik, en çok gerileyen ise %3,20 ile sigorta oldu. 8.000 puan seviyesinin hala güçlü bir psikolojik destek olduğunu hatırlatarak bugün yukarı yönlü hareketlerde ilk olarak 8.174 direnç puan seviyesini ve ardından 8.255 direnç puan seviyesini takip edeceğiz. Olası aşağı yönlü hareketlerde ise 8.013 puan seviyesi ilk destek noktamızı oluştururken, ana destek noktamız 7.932 puan seviyesi.

Ekonomi ve Politika Haberleri

- Saat 10:00'da Ekim Dış Ticaret İstatistikleri açıklanacak.
- Saat 10:00'da Kasım Ekonomik Güven Endeksi açıklanacak.

Şirket ve Sektör Haberleri

- BIOEN**- Sermaye artırımı hk.
- BRLSM**- Yeni anlaşma hk.
- BTCIM**- Borsada işlem gören tipe dönüşüm hk.
- DOAS, SDTTR**- Temettü hk.
- ESEN, MAGEN, MRGYO, NATEN**- Bedelsiz sermayenin onaylanması hk.
- EUPWR, MANAS**- İhale bildiri hk.
- GENIL**- Pay devri hk.
- HDFGS, SMART**- Pay alım satım bildiri hk.
- KLYSN**- Dava neticesi hk.
- KONTR**- Yeni sözleşme hk.

PİYASALAR

Yurtiçi	Kapanış	1 gün	1 hafta
Bist 100	8.093,54	-0,17	0,58
Bist 30	8.684,90	0,03	1,57
Bist 50	7.128,26	-0,03	1,24
Bist Tüm	9.447,33	-0,23	0,69
Bist Mali	8.298,35	-0,61	2,60
Bist Banka	8.492,41	-0,89	7,13
Bist Holding Ve Yatırım	7.248,57	-0,26	-0,04
Bist Gayrimenkul Y.O.	2.798,35	-0,06	1,21
Bist Sigorta	35.011,09	-3,19	6,80
Bist Ulaştırma	28.070,29	0,11	-2,90
Bist Sınai	12.988,08	0,37	0,76
Bist Hizmetler	7.651,89	-0,37	-1,40

Günlük Performans

XU100

Piyasa Değeri (milyar dolar)	239
İşlem Hacmi (milyar dolar)	3,21

En çok yükselen 5 hisse	Kapanış	1 gün	1 hafta
Sasa	49,10	5,27	10,74
Eczacıbaşı Yatırım	342,00	4,83	14,57
Hektaş	22,00	4,56	4,36
Enka İnşaat	35,70	3,18	5,62
Türk Telekom	23,50	2,89	3,62

En çok düşen 5 hisse	Kapanış	1 gün	1 hafta
İmaş Makina Sanayi	16,91	-5,00	6,35
Alfa Solar Enerji	104,50	-4,83	-4,13
Penta Teknoloji Ürünleri Dağıtım Tic.	21,56	-4,77	-7,55
Akfen Yenilenebilir Enerji	18,45	-3,96	-6,20
Gen İlaç Ve Sağlık Ürünleri	54,10	-3,82	-4,84

Döviz	Kapanış
USD/TL	28,93
EUR/TL	31,67
GBP/TL	36,59

İletişim:

Yurtiçi Satış Operasyon

destek@tacirler.com.tr

+90 212 355 4646

Ekonomi ve Politika Haberleri

Saat 10:00'da Ekim Dış Ticaret İstatistikleri açıklanacak

Ticaret Bakanlığı ay başında ekim ayına ilişkin dış ticaret verilerini açıkladı. Açıklanan öncü veriler dış ticaret dengesindeki iyileşmenin ekim ayında daha ılımlı düzeyde devam ettiğini gösteriyor. Buna göre ithalat ekim ayında 29,6 milyar dolar, ihracat ise 22,9 milyar dolar oldu. Böylelikle dış ticaret açığı eylül ayındaki 5 milyar dolar düzeyinden 6,7 milyar dolara yükseldi.

- Dış ticaret verileri çerçevesinde cari işlemler dengesinin ekim ayında da fazla vermesini bekliyoruz. 2023 yıllık cari işlemler açığının 45 milyar dolar seviyesinde oluşacağını tahmin ediyoruz.
- Orta Doğu'da devam eden savaşın piyasa fiyatlamaları üzerindeki etkisini yitirmesi ile birlikte pek çok finansal enstrümanda savaş primlerinin silindiğini izliyoruz. Brent petrolde de jeopolitik gerilimin yarattığı kazançlar silinirken, varil başına 80\$ altına inen fiyatlar cari işlemler dengesine yönelik olumlu bir gelişme olarak ön plana çıkıyor. Önümüzdeki dönemde küresel enerji fiyatlarındaki gelişmelerin yanı sıra yurt içinde talep dinamiklerinde gözlemlenebilecek yavaşlamanın boyutu cari açığı iyileşmenin seyri açısından önemli olacak.

Saat 10:00'da Kasım Ekonomik Güven Endeksi açıklanacak

Ekonomik Güven Endeksi ekim ayında %1,2 oranında yükseliş kaydederek 96,5 seviyesine çıktı. Alt kalemlere bakıldığında: Ekim ayında tüketici güven endeksi %4,4 oranında artarak 74,6 değerini, reel kesim (imalat sanayi) güven endeksi %0,2 oranında artarak 105,3 değerini, hizmet sektörü güven endeksi %0,5 oranında artarak 113,6 değerini, perakende ticaret sektörü güven endeksi %3,3 oranında azalarak 113,9 değerini, inşaat sektörü güven endeksi %0,9 oranında artarak 89,1 değerini aldı.

Şirket ve Sektör Haberleri

BIOEN – Biotrend’ in %100 bağlı ortaklığı “Uşak Yenilebilir Enerji” nin sermayesinin %1945 oranında sermaye artırımını ile 2,5 milyon TL’den 51,14 milyon TL’ye yükseltilmesine karar verilmiştir.

BRLSM – Birleşim Mühendislik, bir hastane projesinin mekanik taahhüt işlemlerini yapmak üzere ön anlaşma sağlamıştır.

BTCIM – Batıçim’in gerçek kişi ortağı, yaklaşık 1,29 milyon adet hissesinin borsada işlem gören tipe dönüşümü için başvuruda bulundu. Bu tutar, şirketin halka açık kısım sermayesinin %1,6’sına tekabül etmektedir.

Bugün **DOAS ve SDTTR’nin** nakit temettü hak kullanım tarihi.

- Doğu Otomotiv, pay başına 5,68 TL brüt temettü dağıtacak olup, temettü verimi %2,3 düzeyindedir.
- SDT Uzay, pay başına 0,39 TL brüt temettü dağıtacak olup, temettü verimi %0,12 düzeyindedir.

ESEN – Esenboğa Elektrik’in, çıkarılmış sermayesinin %306 oranında bedelsiz sermaye artırımını ile 64 milyon TL’den 260 milyon TL’ye yükseltilmesi için SPK’ya yapmış olduğu başvuru onaylanmıştır.

EUPWR – Europower, 251,1 milyon TL bedelle katılmış olduğu ihaleyi kazanmıştır. Tutar, 12 aylık gelirlerinin yaklaşık %6’sına tekabül etmektedir.

GENIL – Gen İlaç, 2 farklı ortağının yaklaşık 2,2 milyon adet borsada işlem görmeyen tipte GENIL payının devrini gerçekleştirdiğini açıklamıştır.

HDFGS – Hedef Girişim Sermayesi, geri almış olduğu 1.58 milyon adet payın 2,05 TL fiyattan satışını gerçekleştirdi. İşlem sonucunda şirketin sermaye içindeki payı %0’a gerilemiştir. Ek olarak şirket, ortalama 14,70 TL fiyattan 2 milyon adet **INFO** payının satışını gerçekleştirmiştir. İşlem sonucunda şirketin sermaye içindeki payı %2,55’e gerilemiştir.

KLYSN – Koleksiyon Mobilya, “Milletlerarası Ticaret Odası Tahkim Divanı” kuralları çerçevesince şirketin aleyhine başlatılan tahkim yargılamasında, hakem kararı neticesinde kararın iptal davasının ikame edildiğini açıklamıştır.

KONTR – Kontrolmatik, yaklaşık 8,9 milyon EUR tutarında sözleşme imzalamıştır. Bu tutar, 12 aylık EUR bazlı gelirlerin yaklaşık %7’sine tekabül etmektedir.

MAGEN – Magen Enerji’nin, çıkarılmış sermayesinin %188 oranında bedelsiz sermaye artırımını ile 410 milyon TL’den 1,18 milyar TL’ye yükseltilmesi için SPK’ya yapmış olduğu başvuru onaylanmıştır.

MANAS – Manas Enerji, 85,7 milyon TL bedelle katılmış olduğu ihaleyi kazanmıştır. Tutar, 12 aylık gelirlerinin yaklaşık %52,6’sına tekabül etmektedir.

MRGYO – Martı Gayrimenkul, çıkarılmış sermayesinin %33 oranında bedelsiz sermaye artırımını ile 300 milyon TL’den 400 milyon TL’ye yükseltilmesi için SPK’ya başvuruda bulunmuştur.

NATEN – Naturel Yenilenebilir Enerji'nin, çıkarılmış sermayesinin %400 oranında bedelsiz sermaye artırımını ile 33 milyon TL'den 165 milyon TL'ye yükseltilmesi için SPK'ya yapmış olduğu başvuru onaylanmıştır.

SMART – Bank of America, 34,66 – 37,24 TL fiyattan 158 bin adet SMART payının alımını gerçekleştirmiştir. İşlem sonucunda, sahip olunan payların sermayeye oranı %5,32 düzeyine yükselmiştir.

Pay Alım Satım Tablosu

Alıcı	Satıcı	Şirket	Türü	# lot	İşlem Fiyatı (TL)	İşlem sonrası sermaye içindeki payı
ADNAN ERDAN		BNTAS	Piyasa	10.000	8.10	12.84%
	ERKAN DURMUŞ	IHLAS	Piyasa	58.910.730	1.29	0%
	HDFGS	INFO	Piyasa	2.000.000	14.70	2.55%
MPARK		MPARK	Geri Alım	25.500	158.70 – 163.50	7.63%
ISY		BTCIM	Piyasa	98.843		20.03%

Teknik Analiz

USD/TRY

Dün Fed üyesi Waller'ın ifadeleri ile birlikte gerileyen dolar endeksi GoÜ para birimleri genelinde alıcılı bir seyrin oluşmasını sağladı. Türk lirası ise dolar karşısında yatay bir seyrizleyerek alt sıralarda yer aldı ve olumlu havanın gerisinde kaldı. Bu çerçevede USDTRY paritesinin günü 28,9258 seviyesinden kapattığı izlendi. Türkiye 5 yıllık CDS primi ise 338,59 baz puandan 341,64 baz puana yükseldi. Kurda genel görünüm itibariyle kademeli yükseliş eğiliminin korunduğunu izliyoruz. Teknik göstergelerin ürettikleri sinyaller doğrultusunda kurda kısa vadeye ilişkin 27 – 30 bandını ön plana çıkarmaya devam ediyoruz.

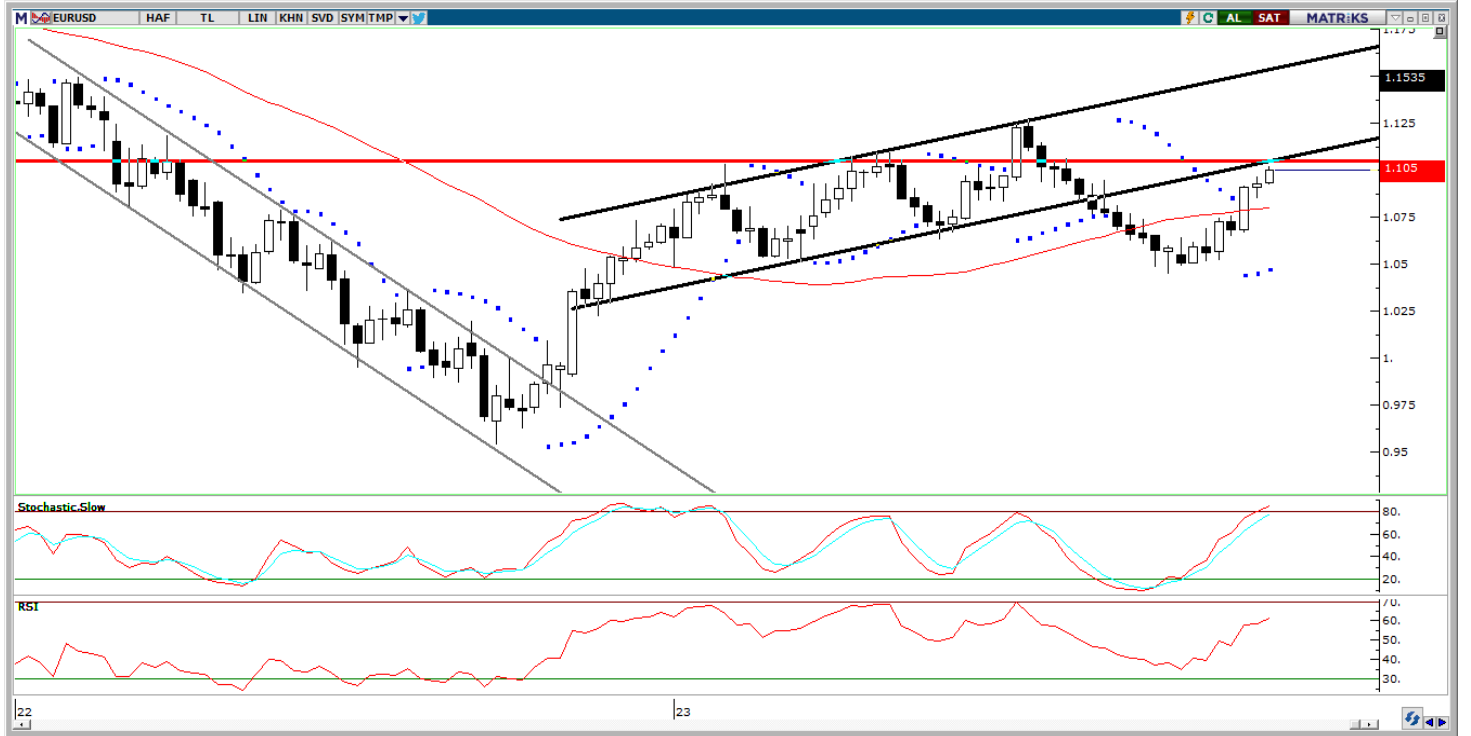
USD/TRY



EUR/USD

Fed YK üyesi Waller'ın açıklamalarının ardından dolar endeksi 102,50 seviyesi altına inerken, EURUSD paritesinin de 1,10 seviyesi üzerini test ettiği takip edildi. Bu sabah erken saatlerde 1,1019 seviyesine kadar tırmanan parite 1,10 civarında hareket etmeye devam ediyor. Bugün EURUSD paritesinin haftalık grafiğini paylaşıyoruz. Grafik üzerinden de görülebileceği gibi 1,1050 seviyesi önemli bir direnç konumunda bulunuyor. Kısa vadede bu direnç seviyesini yakından izleyeceğiz. Paritenin yükselişini bu seviye üzerine taşıyamaması durumunda mevcut seviyelerden bir düzeltme gelmesi ve 1,0775 – 1,10 bandının yeniden kısa vadeli işlem bandı olarak ön plana çıkması beklenebilir. 1,1050 seviyesi üzerinde kalıcı bir hareket oluşması durumunda ise yükselişin bir süre daha devamı beklenebilir. Fed'in 2024 yılında faiz indirimlerine başlayabileceği beklentimize rağmen, ABD ekonomisinin bulunduğu güçlü konum ve faiz indirimlerinin gündeme gelme sebebinin efektif sıkılaşmanın önüne geçmek olacağı beklentimiz sebebiyle dolar endeksinin güçlü kalmaya devam edeceği görüşündeyiz. Euro Bölgesi ekonomisinde aktivitenin zayıf kalmaya devam ediyor olması ve Avrupa Merkez Bankası'nın daha erken faiz indireceği beklentimiz de dolar endeksindeki zayıflamanın sınırlı olacağı görüşümüzü destekler nitelikte. Dolayısı ile euronun dolar karşısındaki kazançlarını sınırlı görmeye ve mevcut yükselişi bir düzeltme olarak okumaya devam ediyoruz.

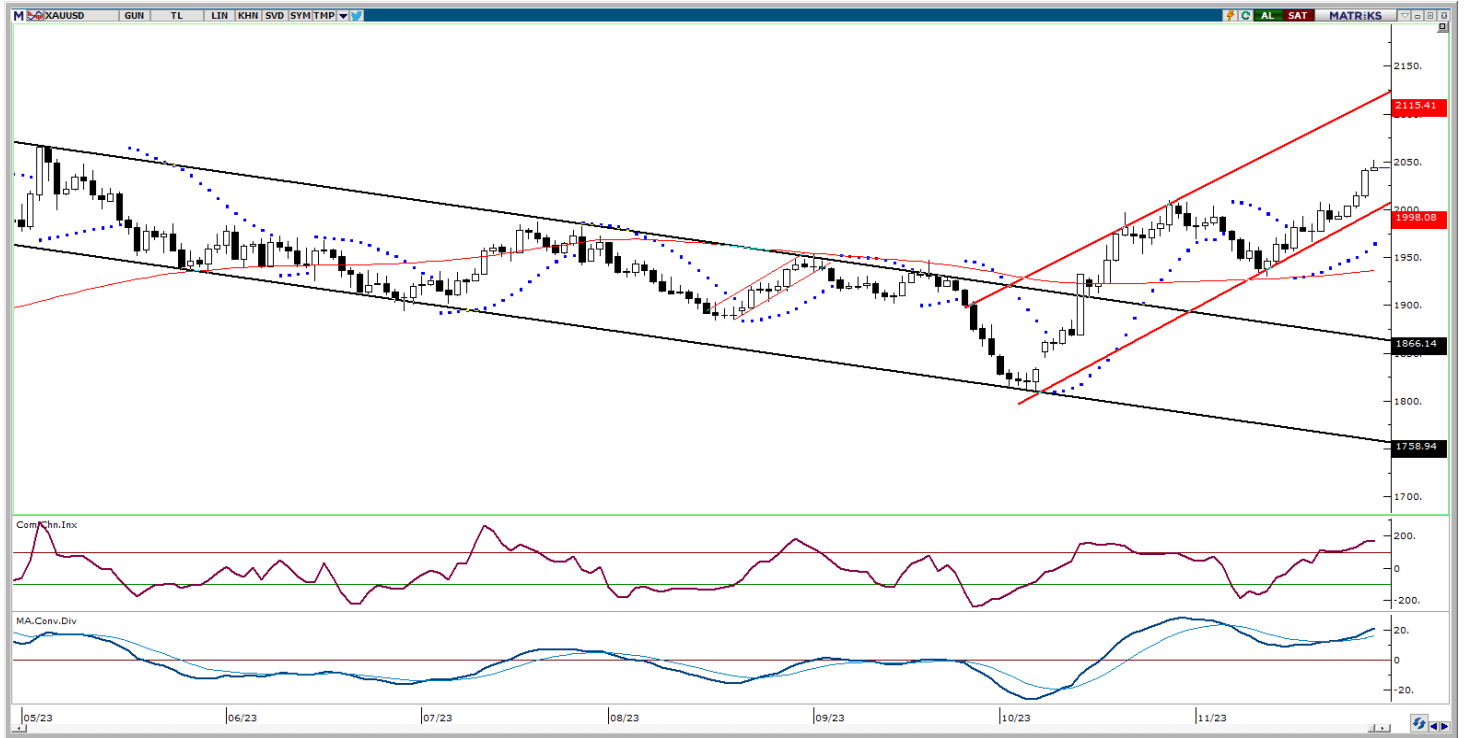
EUR/USD



XAU/USD

Fed YK üyesi Waller'ın konuşmasının ardından dolar endeksi ve ABD tahvil getirileri sert gerilerken, ons altının bu sabah saatlerinde 2050\$ seviyesi üzerini test ettiği takip ediliyor. Teknik ve temel dinamiklerin ürettikleri sinyaller doğrultusunda ons altında yükseliş beklentimizi koruyoruz. Getirilerin halen yüksek seviyelerde bulunduğu ve gelecek dönemde buradaki geri çekilmenin daha belirgin olacağı beklentimiz çerçevesinde altın fiyatları açısından elverişli bir döneme giriş yapıldığı kanaatindeyiz. Bu noktada, son dönemde oldukça öne çekilen faiz indirim beklentilerinin bir düzeltme ihtimalini artırdığını belirtmek gerekir. Mevcut durumda mart ayına kadar erkene çekilen faiz indirim beklentilerinde zaman içerisinde yeniden bir normalleşme olabileceğini, bunun da değerli metallerde bir düzeltme yaratabileceği riski göz önünde tutulmalı. Ancak, böyle bir hareketin düzeltme olarak sınırlı kalacağı ve yükseliş eğiliminde bir bozulma yaratmayacağı beklentisindeyiz. Bu sabah saatlerinde 2043\$ seviyesinden işlem gören ons altında kısa vadeli teknik seviyelere baktığımızda yukarıda 2055\$ ve 2070\$ dirençleri yer alırken, aşağıda ise 2038\$ ve 2027,80\$ seviyeleri kısa vadeli destek konumunda bulunuyor.

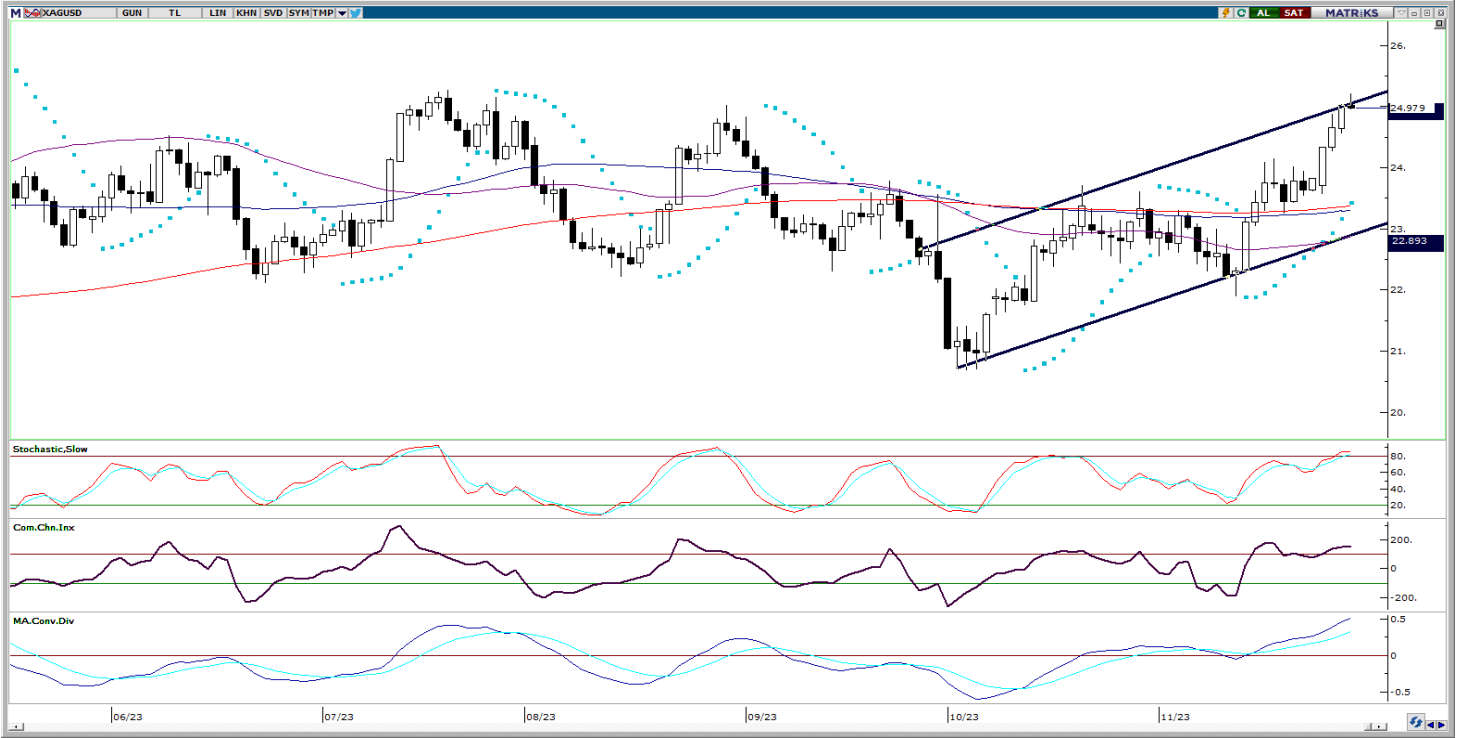
XAU/USD



XAG/USD

Fed YK üyesi Waller'ın güvercin ifadelerinin ardından alternatif getiriler ve dolar endeksinde gözlemlenen düşüş ile birlikte gümüş fiyatlarındaki yükseliş hızlandı. Dün 25\$ seviyesi üzerine çıkarak günü 25,02\$ seviyesinden tamamlayan gümüşte, bu sabah saatlerinde 25,20\$ seviyesinin test edildiği takip ediliyor. Kısa vadeli bir yükseliş kanalı içerisinde hareket etmekte olan gümüşte yükselişin devamlılığı açısından bugünkü kapanışın da 25\$ üzerinde gerçekleşmesi önem arz ediyor. Gümüşün bugün 25\$ üzerinde bir kapanış gerçekleştirememesi durumunda 23\$ – 25\$ bandındaki hareketin devamını bekleriz. 25\$ seviyesinin aşılması durumunda ise 25,23\$, 25,50\$ ve 25,75\$ dirençleri ön plana çıkacak. Teknik ve temel dinamikleri analiz ettiğimiz gümüşteki yükseliş potansiyelinin korunduğunu belirtmek gerekir. Bu noktada, son dönemde oldukça öne çekilen faiz indirim beklentilerinin bir düzeltme ihtimalini artırdığını belirtmek gerekir. Mevcut durumda mart ayına kadar erkene çekilen faiz indirim beklentilerinde zaman içerisinde yeniden bir normalleşme olabileceğini, bunun da değerli metallerde bir düzeltme yaratabileceği riski göz önünde tutulmalı. Ancak, böyle bir hareketin düzeltme olarak sınırlı kalacağı ve yükseliş eğiliminde bir bozulma yaratmayacağı beklentisindeyiz.

XAG/USD



Yatırım Merkezlerimiz

Genel Müdürlük

Nispetiye Cad. B-3 Blok Kat: 9 Akmerkez Etiler - İSTANBUL
0 212 355 46 46

Adana	Cemal Paşa Mah. Gazipaşa Bul. Cemal Uğurlu Apt. Kat: 1 D: 4	(0 322) 457 77 55
Akatlar İrtibat Bürosu	Akat Mahallesi Meydan Caddesi B Blok No: 16 D: 8 (Eski No D: 10) Beşiktaş	(0 212) 355 46 46
Ankara	Remzi Oğuz Anık Mah. Tunalı Hilmi Cad. Yaprak Apt. No: 94 Kat: 2 D: 9 Kavaklıdere Çankaya	(0 312) 435 18 36
Ankara - Çukurambar İrtibat Bürosu	Kızılırmak Mah.Ufuk Üniversitesi Cad. Next Level Loft Ofis No: 4/65 Kat: 24 Söğütözü Çankaya	(0 312) 909 87 70
Antalya	Şirinyalı Mah. İsmet Gökşen Cad. Özden Apt. No:82/6 Muratpaşa	(0 242) 248 45 20
Bakırköy	İstanbul Cad. Bakırköy İş Merkezi No: 6 Kat: 4 D: 14 Bakırköy	(0 212) 570 52 59
Bodrum İrtibat Bürosu	Konacık Mahallesi, Atatürk Bulvarı, Arbor-Abdullah Ünal Çabuk İş Merkezi No: 285/1-A6 Bodrum	(0212) 355 46 46
Bursa	Konak Mah. Barış (120) Sokak , Ofis Artı Binası, Dış kapı No:3 Daire:33 Nilüfer-BURSA	(0 224) 225 64 10
Çankaya İrtibat Bürosu	Çankaya Mahallesi Cinnah Caddesi Cinnah Apartmanı No: 55 D: 7-8 Çankaya / ANKARA	(0212) 355 46 46
Denizli	Urban İş Merkezi 2. Ticari Yol Daire 26 Kat: 6 Bayramyeri	(0 258) 265 87 85
Erenköy	Bağdat Cad. Çubukçu Apt. No: 333 Kat: 2 D: 4 Kadıköy	(0 216) 348 82 82
Gaziantep	İncilipinar Mah. Gazimuhtarpaşa Bul. Kepkepzade Park İş Merkezi B Blok No: 18 Kat: 1 D: 5	(0 342) 232 35 35
Girne	Ziya Rızkı Cad. Şehit Necati Gürkaya Sok. Kat: 1 D: 1 Girne - KKTC	(0 392) 815 14 54-55-56
İzmir	Şair Eşref Bul. Ragıp Şanlı İş Merkezi No: 6 Kat: 3 D: 306 Çankaya	(0 232) 445 01 61
İzmir İrtibat Bürosu	Şehit Nevres Bulvarı Eczacıbaşı Apartmanı No: 7 Kat: 2 Daire: 5 Pasaport Alsancak - Konak	(0 232) 241 24 50
İzmit	Hürriyet Cad. Kaya İşhanı No: 39/5 İzmit	(0 262) 323 11 33
İzmit İrtibat Bürosu	Ömerağa Mah. Alemdar Cad. İ. Kolaylı Apt. No: 8 Kat: 2 İzmit	(0 262) 260 01 01
Karadeniz Ereğli	Murtaza Mah. Hamamüstü Sok. İ. Esat Taneri İş Merkezi No: 19 Kat: 2 Karadeniz Ereğli	(0 372) 316 40 50
Kartal	Üsküdar Cad. Cevat Kayacan Apt. No: 26 Kat: 4 D: 8 Kartal	(0 216) 306 22 71 - 306 22 06
Kayseri	Hunat Mah. Nuh Mehmet Baldöktü Sok. Gürcüoğlu Plaza No: 5 K: 3 D: 11 Melikgazi	(0 352) 221 08 68 - 222 82 51
Marmaris İrtibat Bürosu	Kemeraltı Mah. Orgeneral Mustafa Muğlalı Cad. Güven Apt. No: 22 D: 2 Marmaris	(0 252) 321 08 00
Merkez Şube	Akat Mahallesi Meydan Caddesi B Blok No: 16 D: 7 (Eski No D: 9) Beşiktaş	(0 212) 355 46 46
Mersin	İnönü Mah. 1401 Sok. No:32 Pozcu Evo Kat:2 No:10-11 Yenişehir Mersin	(0 324) 238 11 89
Trabzon İrtibat Bürosu	Kemerkaya Mahallesi Halkevi Cad. Mandıralı İş Merkezi No: 4 Daire: 4 Ortahisar	(0 462) 432 24 50

Uyarı Notu

Bu raporda yer alan yatırım bilgi, yorum ve tavsiyeleri, yorum ve tavsiyede bulunanların kişisel görüşlerine dayanmakta olup finansal bilgi ve genel yatırım tavsiyesi kapsamında hazırlanmıştır ve hiçbir şekilde yatırım danışmanlığı kapsamında değildir. Yatırım danışmanlığı hizmeti; yetkili kuruluşlar tarafından kişilerin risk ve getiri tercihleri dikkate alınarak kişiye özel sunulmaktadır. Burada yer alan yorum ve tavsiyeler ise genel niteliktedir. Bu tavsiyeler, mali durumunuz ile risk ve getiri tercihlerinize uygun olmayabilir. Bu nedenle, sadece burada yer alan bilgilere dayanarak yatırım kararı verilmesi beklentilerinize uygun sonuçlar doğurmayabilir.

Yatırım Danışmanlığı hizmeti talep edilmesi halinde; yatırımcının Tacirler Yatırım Menkul Değerler A.Ş. ile Yatırım Danışmanlığı sözleşmesi imzalamış olması, Yerindelik Testi'ni tamamlamış ve risk grubunun belirlemiş olması zorunludur.

Bu raporda yer alan her türlü bilgi, yorum ve tavsiye uygunluk testi ile tespit edilecek risk grubunuz ve getiri beklentiniz ile uyumlu olmayabilir. Dolayısıyla, uygunluk testi neticesinde risk grubunuz tespit edilmeden sadece burada yer alan bilgilere dayanılarak yatırım kararı verilmesi amaç, bilgi ve tecrübenize uygun sonuçlar doğurmayabilir.

Bu rapor herhangi bir sürede belirli bir getirinin sağlanacağına dair bir taahhüt içermemekte olup, zaman içerisinde piyasa koşullarında meydana gelen değişiklikler nedeniyle yorum ve tavsiyelerde değişiklikler söz konusu olabilir. Bu raporda bahsedilen yatırım araçlarının fiyatları ve değerleri yatırımcıların menfaatlerine aykırı olarak hareket edebilir ve netice itibarıyla yatırımcılar anaparalarını kaybetme riski ile karşı karşıya kalabilirler. Bu raporda yer alan geçmiş performans verileri gelecekte elde edilecek sonuçların bir garantisi olarak kabul edilemez.

Bu raporda yer alan tüm bilgiler ve görüşler yatırımcıları bilgilendirmek amacıyla, Tacirler Yatırım Menkul Değerler A.Ş. tarafından güncel ve güvenilir kaynaklardan temin edilmiş olmakla beraber, Tacirler Yatırım Menkul Değerler A.Ş. söz konusu bilgilerin doğru ve tam olduğunu taahhüt etmemektedir. Raporlardaki yorumlardan, bilgilerin tam veya doğru olmaması ve/veya güncellenme nedeniyle doğabilecek maddi ve manevi zararlardan Tacirler Yatırım Menkul Değerler A.Ş. ve çalışanları sorumlu tutulamaz.

Bu rapor, sadece gönderildiği kişilerin kullanımı içindir. Bu raporun tümü veya bir kısmı Tacirler Yatırım Menkul Değerler A.Ş.'nin yazılı izni olmadan çoğaltılamaz, yayınlanamaz veya üçüncü kişilere gösterilemez, ticari amaçla kullanılamaz. Aksi halde, Tacirler Yatırım Menkul Değerler A.Ş. uğramış olduğu bütün zarar ve ziyanı talep etme hakkını saklı tutar.