

## Piyasa Yorumu

Global piyasalarda bugün, yoğun bir veri akışı var. Türkiye saati ile 10.00'da Almanya Aylık Fabrika Siparişleri, 12.30'da Birleşik Krallık PMI verileri paylaşılacak. 13.00'da Euro Bölgesi Ekim ayı Perakende Satışlar verilerini alacağız. 16.15'de ABD Tarım Dışı İstihdam Değişikliği verisi, 18.30'da ise ABD Ham Petrol Stokları verisi gelecek. Dün, ABD Borsalarında karışık seyir izlendi. ABD 10 yıllık Devlet Tahvil Getirileri yaklaşık %2.10 düşerken, ABD Dolar Endeksi yaklaşık %0.30 değer kazandı. Yeni güne başlarken, Asya Borsalarında alıcılı seyir izleniyor.

Dün BIST-100 endeksi günü %0,37 değer kaybederek 8.057,42 puandan tamamladı ve toplam işlem hacmi 81,2 milyar TL oldu. Endeks gün içinde en düşük 8.023,41, en yüksek 8.120,50 puanı gördü. Önceki kapanışa göre mali endeks %0,16, teknoloji endeksi %0,99 değer kazanırken, hizmetler endeksi %0,19, sanayi endeksi %0,55 değer kaybetti. Sektör endeksleri arasında en çok kazandıran %2,13 ile finansal kiralama, faktoring oldu. Türk Hava Yolları, Akbank, Mia Teknoloji, İş Bankası (C) ve Ereğli Demir Çelik en çok işlem gören hisse senetleri oldu. Bugün yukarı yönlü hareketlerde ilk olarak 8.138 direnç puan seviyesini ve ardından 8.219 direnç puan seviyesini takip edeceğiz. Olası aşağı yönlü hareketlerde ise 7.977 puan seviyesi ilk destek noktamızı oluştururken, ana destek noktamız 7.896 puan seviyesi oluşturacak.

## Ekonomi ve Politika Haberleri

- Hazine bu hafta 52,7 milyar TL iç borçlanma gerçekleştirdi.

## Şirket ve Sektör Haberleri

- ASTOR, CWENE, DGNMO, KCAER-** Yeni sipariş alınmasına ilişkin bildirim hk.
- DAPGM, GEDİK, MPARK, NTHOL, UNLU-** Pay alım satım bildirimini hk.
- FONET-** İhale bildirimini hk.
- MIATK-**Sermaye artırımını hk.

## PİYASALAR

Yurtiçi	Kapanış	1 gün	1 hafta
Bist 100	8.057,42	-0,37	-0,45
Bist 30	8.673,06	-0,67	-0,14
Bist 50	7.097,76	-0,55	-0,43
Bist Tüm	9.365,92	-0,16	-0,86
Bist Mali	8.343,10	0,16	0,54
Bist Banka	8.856,42	-0,07	4,29
Bist Holding Ve Yatırım	7.163,88	0,11	-1,17
Bist Gayrimenkul Y.O.	2.765,94	0,30	-1,16
Bist Sigorta	33.889,93	1,79	-3,20
Bist Ulaştırma	27.717,58	-1,11	-1,26
Bist Sınai	12.871,67	-0,55	-0,90
Bist Hizmetler	7.474,83	-0,19	-2,31

## Günlük Performans

XU100

Piyasa Değeri (milyar dolar)

237

İşlem Hacmi (milyar dolar)

2,81

## En çok yükselen 5 hisse

Kapanış	1 gün	1 hafta	
Mia Teknoloji	43,56	10,00	8,09
Mavi Giyim	112,90	6,31	6,91
Kızılbük Gayrimenkul Yatırım Ortaklığı	19,29	5,53	7,05
Yayla Agro Gıda	14,56	4,75	-3,70
Cw Enerji Mühendislik	312,25	4,08	6,48

## En çok düşen 5 hisse

Kapanış	1 gün	1 hafta	
Tofaş Otomobil Fab.	232,30	-4,36	-4,76
Kontrolmatik Teknoloji	247,60	-4,12	-4,77
Odaş Elektrik	10,90	-3,45	-7,86
Sasa	51,85	-3,17	5,60
Enka İnşaat	33,84	-2,93	-5,21

## Döviz

Kapanış	
USD/TL	28,92
EUR/TL	31,31
GBP/TL	36,58

## İletişim:

## Yurtiçi Satış Operasyon

[destek@tacirler.com.tr](mailto:destek@tacirler.com.tr)

+90 212 355 4646

## Ekonomi ve Politika Haberleri

### Hazine bu hafta 52,7 milyar TL iç borçlanma gerçekleştirdi

Hazine ve Maliye Bakanlığı dün düzenlediği 4 yıl vadeli TLREF'e endeksli ve 10 yıl vadeli sabit kuponlu iki tahvil ihalesinde ROT satışlar dahil piyasalardan toplam 38 milyar TL borçlandı. Pazartesi günü düzenlenen ihale ile birlikte Hazine'nin bu hafta gerçekleştirdiği iç borçlanma tutarı ROT satışlar dahil 52,7 milyar TL oldu.

- TLREF'e endeksli ihalede dönemsel faiz %7,9 olurken, sabit kuponlu ihalede ise ortalama bileşik faiz %26,9 olarak gerçekleşti.
- TLREF'e endeksli ve sabit kuponlu ihalelerde talep / satış rasyoları sırasıyla 3x ve 2,8x oldu.

Hazine'nin bir sonraki ihalesi önümüzdeki hafta gerçekleşecek. Hazine 11 Aralık Pazartesi günü 5 yıl vadeli sabit kuponlu ve 7 yıl vadeli değişken faizli iki ihale, 12 Aralık Salı günü ise 5 yıl vadeli TÜFE'ye endeksli tahvil ihalesi ve 5 yıl vadeli kira sertifikası doğrudan satışı düzenleyecek ve aralık ayı iç borçlanma programını tamamlayacak.

- Hazine aralık ayında 42,9 milyar TL'lik iç borç servisi karşılığında toplam altı ihale ve bir kira sertifikası doğrudan satışı ile birlikte 45 milyar TL'lik bir iç borçlanma gerçekleştirmeyi planlıyor – geri çevirme rasyosu %105 olarak planlanıyor.

## Şirket ve Sektör Haberleri

**ASTOR** – Astor Enerji, yaklaşık 1,56 milyon USD tutarında sipariş almıştır.

**CWENE** – CW Enerji, 15,3 milyon USD tutarında sipariş almıştır. Bu tutar, 12 aylık dolar bazlı gelirlerin yaklaşık %3,8'ine tekabül etmektedir.

**DAPGM** – DAP Gayrimenkul Yönetim Kurulu Başkanı, yaklaşık 18,5 milyon adet payın 32,08 – 35,70 TL fiyattan satışını gerçekleştirdi. İşlem sonucunda, sahip olunan payların sermayeye oranı %45 düzeyine gerilemiştir. Satıştan elde edilen 631,4 milyon TL tutarındaki gelirin sermaye avansı olarak aktaracağını beyan etmiştir.

**DGNMO** – Doğanlar Mobilya, 20,65 milyon TL tutarında sipariş almıştır.

**FONET** – Fonet, 66,29 milyon TL bedelle katılmış olduğu ihaleyi kazanmıştır. Tutar, 12 aylık gelirlerinin yaklaşık %35'ine tekabül etmektedir.

**GEDİK** – Gedik Yatırım, geri almış olduğu 10 milyon adet payın 15,95 TL fiyattan yabancı kurumsal yatırımcılara satışını gerçekleştirdi. İşlem sonucunda şirketin sermaye içindeki payı %0,78'e gerilemiştir.

**KCAER** – Kocaer Çelik, 2022 yurtdışı satışlarının %19'unu gerçekleştirdiği MENA (Orta Doğu-Kuzey Afrika) bölgesinden son 45 günde 23,05 milyon USD tutarında yeni sipariş aldığını açıklamıştır. Bu tutar, 12 aylık dolar bazlı gelirlerinin %4,2'sine tekabül etmektedir.

**MIATK** – Mia Teknoloji'nin %100 bağlı ortaklığı "Censan Enerji" nin, sermayesinin 50 bin TL'den 5,1 milyon TL'ye arttırılmasına ilişkin tescil işlemleri tamamlanmıştır.

**MPARK** – Medical Park, ortalama 145,74 TL fiyattan 33 bin adet payın geri alımını gerçekleştirmiştir. İşlem sonucunda, sahip olunan payların sermayeye oranı %7,96 düzeyine yükselmiştir.

**NTHOL** – Net Holding, 20,62 – 20,78 TL fiyattan 265 bin adet payın geri alımını gerçekleştirmiştir. İşlem sonucunda, sahip olunan payların sermayeye oranı %16,80 düzeyine yükselmiştir.

**UNLU** – Ünlü Yatırım, ortalama 18,43 TL fiyattan 20 bin adet payın geri alımını gerçekleştirmiştir. İşlem sonucunda, sahip olunan payların sermayeye oranı %1,43 düzeyine yükselmiştir.

## Pay Alım Satım Tablosu

Alıcı	Satıcı	Şirket	Türü	# lot	İşlem Fiyatı (TL)	İşlem sonrası sermaye içindeki payı
BURHAN GÖKBERK HİSARCIKLIOĞLU		PAGYO	Piyasa	10.000	35.48	0.08%
	ZİYA YILMAZ	DAPGM	Piyasa	18.472.446	32.08 - 35.70	45%
	ALİ ARSLAN	ALGYO	Piyasa	100.000	40.31	0.30%
NTHOL		NTHOL	Geri Alım	265.000	20.62 - 20.78	16.80%
MPARK		MPARK	Geri Alım	33.000	142.00 - 148.90	7.96%
UNLU		UNLU	Geri Alım	20.000	18.35 - 18.50	1.43%
	GEDİK	GEDİK	Piyasa	10.000.000	15.95	0.78%

## Teknik Analiz

### USD/TRY

Son dönemdeki kayıplarını telafi etmeye devam eden dolar endeksi dün gün içerisinde 104 seviyesini aşarak 104,10 seviyesine kadar tırmanırken, GoÜ para birimleri genelinde ise satış ağırlıklı bir resmin ön plana çıktığı takip edildi. Türk lirası ise dolar karşısında %0,03'lük yataya yakın bir değer kazancı ile üst sıralarda yer almayı başardı ve GoÜ para birimleri arasında olumlu ayrıştı. Bu görünüm çerçevesinde USDTRY paritesinin günü 28,93 seviyesinden yatay tamamladığı takip edildi. Türkiye risk priminde ise görece düşük seviyelerin korunduğu ve 5 yıllık CDS priminin günün 338,95 baz puandan tamamladığı izlendi. Teknik göstergelerin ürettikleri sinyaller doğrultusunda USDTRY paritesinde kısa vadeye ilişkin 27 – 30 bandını ön plana çıkarmaya devam ediyoruz.

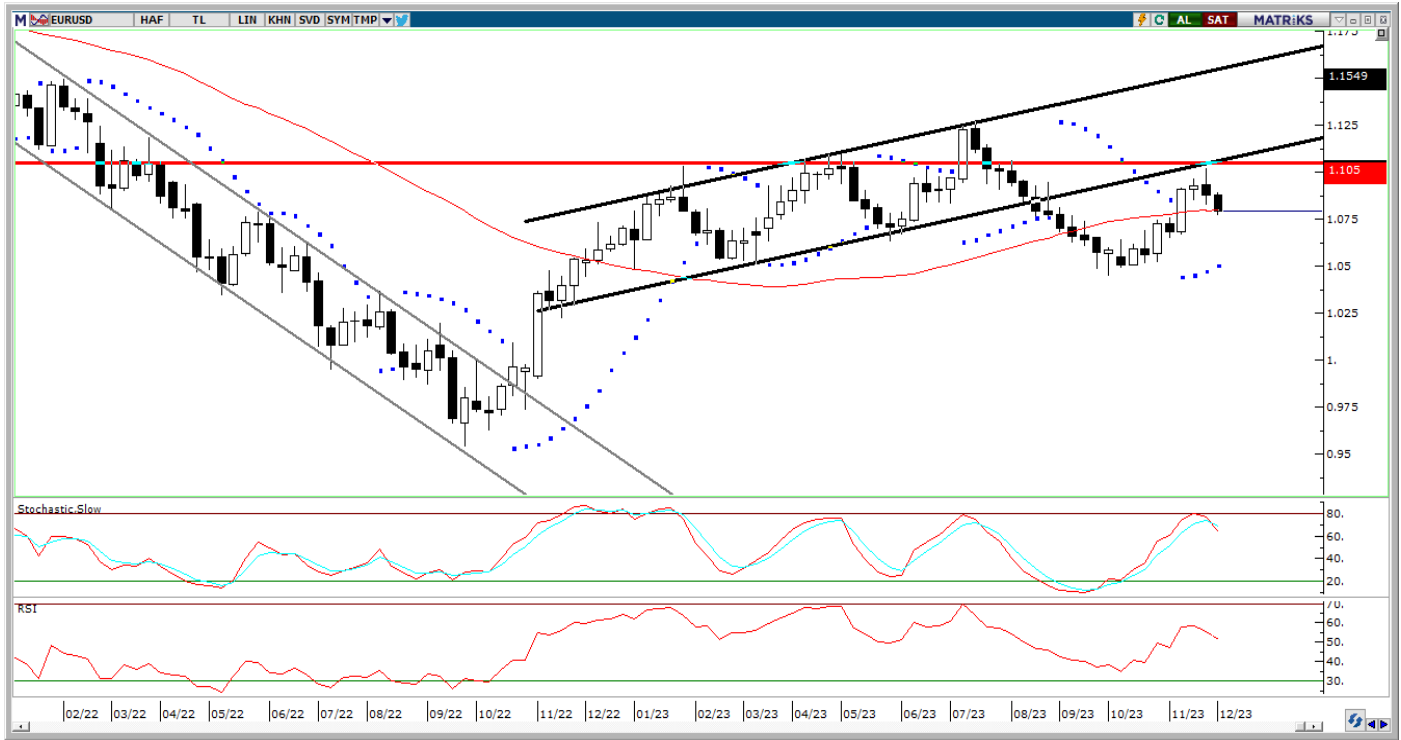
### USD/TRY



## EUR/USD

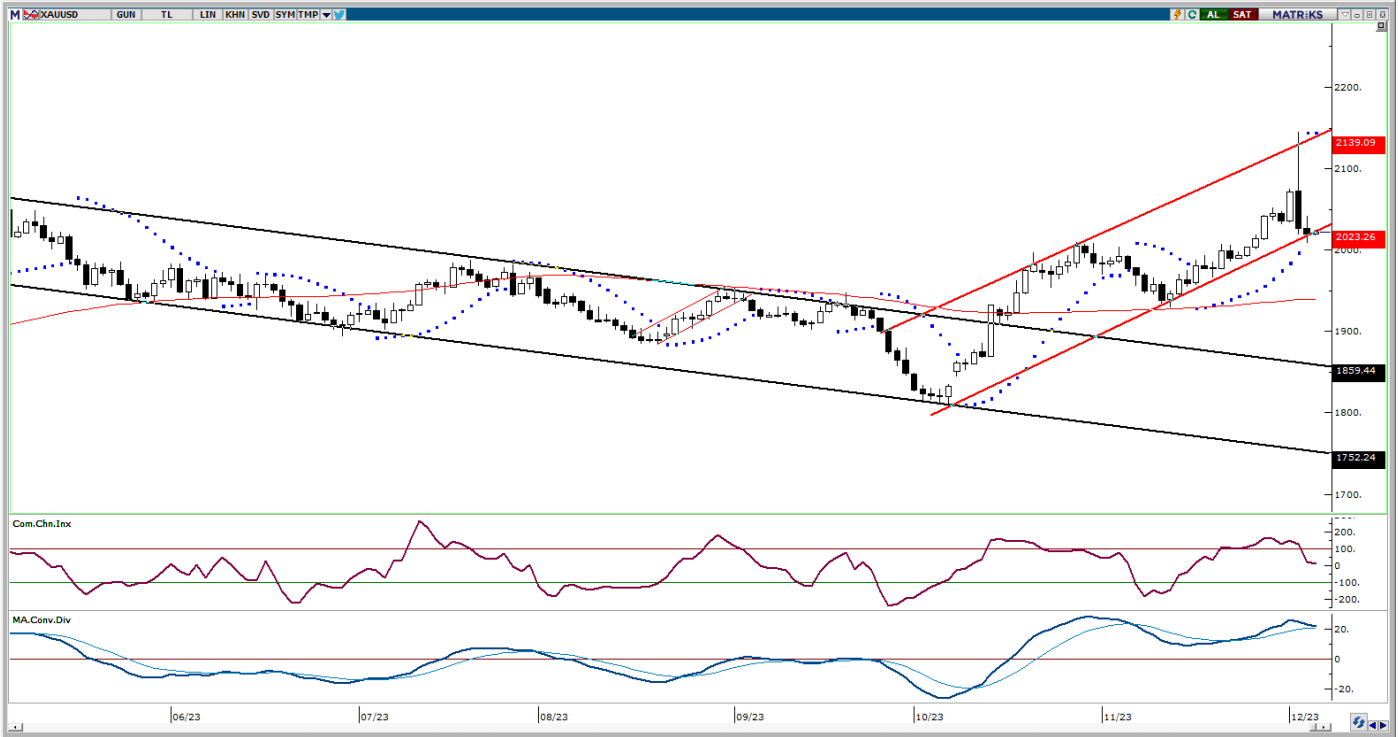
Dolar endeksinin dün son dönemdeki kayıplarını telafi etmeyi sürdürerek 104 seviyesine ulaşması ile birlikte EURUSD paritesinin de 1,08 seviyesi altına indiği gözlemlendi. 1,0778 seviyesine kadar gerileyerek 100 günlük hareketli ortalamasını test eden parite, günü 1,0795 seviyesinden düşüşle tamamladı ve düşüşünü beşinci güne taşıdı. Paritede bugün itibarıyla 1,0775 seviyesinden geçen 100 günlük hareketli ortalamanın kısa vadeli önemli bir destek olarak ön plana çıktığını görüyoruz. Bu ortalama üzerindeki hareketin korunması durumunda kısa vadeye ilişkin ön plana çıkardığımız 1,0780 – 1,1050 bandının geçerli olmaya devam etmesi beklenebilir. Ancak 100 günlük ortalamanın altında bir günlük kapanış düşüş hareketinin 1,07'ye doğru hızlanmasına yol açabilir. Dolayısı ile bu ortalama civarındaki hareketi yakından izleyeceğiz. Paritede 1,0775 seviyesi ilk destek konumundayken, bu seviye altında 1,07 desteği yer alıyor. Yukarıda ise 1,0820, 1,0875 ve 1,0915 kısa vadeli direnç konumunda. Euro Bölgesi ekonomisindeki zayıf görünüm nedeniyle Avrupa Merkez Bankası'nın 2024'te Fed'den daha erken faiz indireceği beklentimiz ve ABD ekonomisinin bulunduğu güçlü konum ve faiz indirimlerinin gündeme gelme sebebinin efektif sıkılaştırmanın önüne geçmek olacağı öngörümüz çerçevesinde euronun dolar karşısındaki kazançlarını sınırlı görmeye ve yükselişleri düzeltme olarak okumaya devam ediyoruz.

## EUR/USD



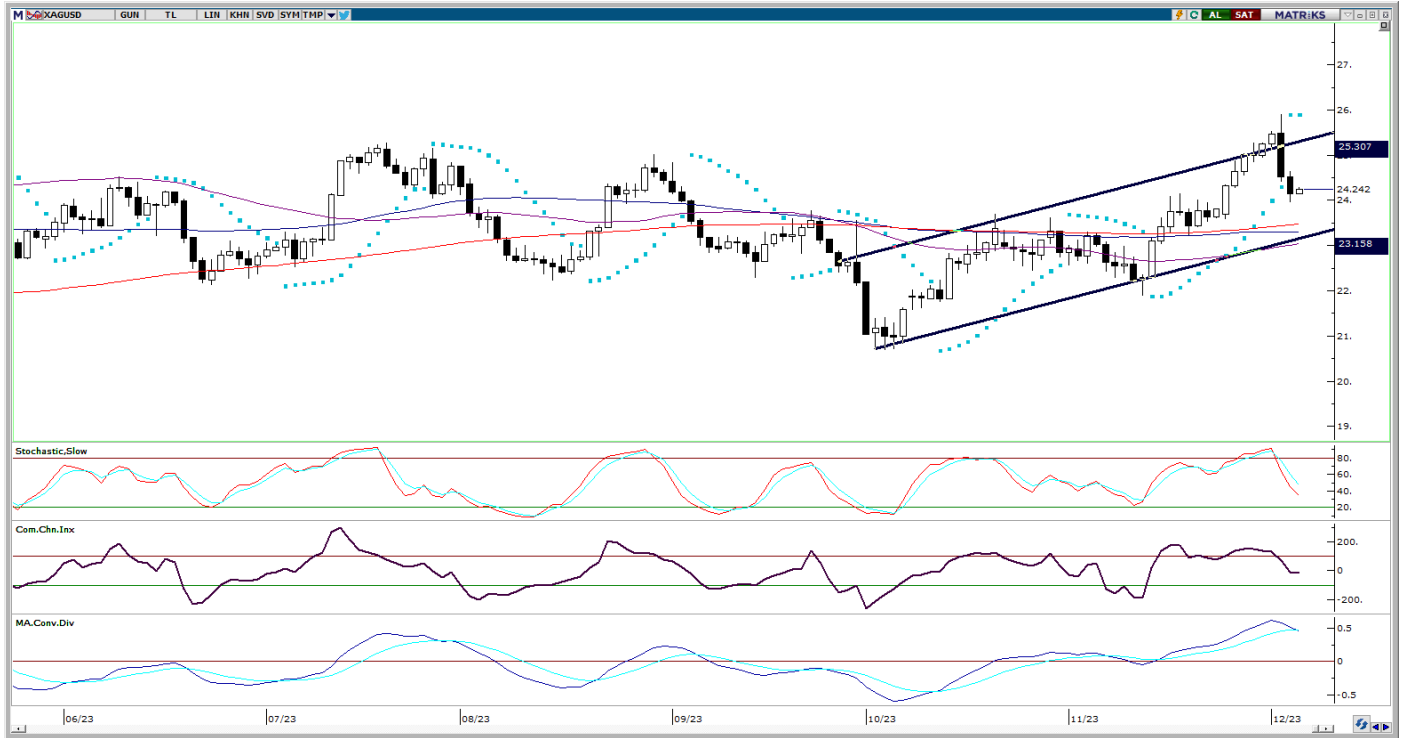
**XAU/USD**

Dolar endeksindeki yükseliş eğilimi ve son dönemde düşük hacimli Asya seansında oluşan aşırı alımların etkisini yitirmesi ile birlikte dün 2010\$ seviyesine kadar gerileyen ons altın, ABD 10 yıllıkların %4,20 seviyesi altına kadar inmesinin desteği ile birlikte akşam saatlerinde düşüşüne ara verdi. Ons altının günü 2019\$ seviyesinden tamamladığı takip edildi. Genel görünüm itibariyle ons altındaki yükseliş eğiliminde bir bozulma görmemekteyiz. Getirilerin halen yüksek seviyelerde bulunduğu ve gelecek dönemde buradaki geri çekilmenin daha belirgin olacağı beklentimiz çerçevesinde altın fiyatları açısından elverişli bir döneme giriş yapıldığı kanaatindeyiz. Ancak bu noktada, piyasalardaki "Fed'in erken faiz indirimi" fiyatlamasını agresif olarak yorumladığımızı ve bu fiyatlamının değerli metallerde dönem dönem düzeltme hareketleri görülebileceği olasılığını artırdığını ifade etmekte fayda var. Ancak bu düzeltmelerin genel görünümü bozmasını beklememekteyiz. Bu sabah saatlerinde 2021\$ seviyesinden işlem gören ons altında 2027,80\$, 2037,65\$ ve 2055\$ seviyeleri direnç, aşağıda ise, 2020\$, 2010\$ ve 2000\$ seviyeleri destek konumunda bulunuyor.

**XAU/USD**

**XAG/USD**

Aşağı yönlü düzeltme hareketine dün de devam eden gümüş fiyatları, 24\$ seviyesi altına sarkarak 23,97\$ seviyesini test etmesinin ardından günü 24,14\$ seviyesinden tamamladı. Son iki gündür etkili olan düzeltme hareketinin ardından genel görünme baktığımızda değerli metallerdeki genel yükseliş eğilimini bozulmadığını görmekteyiz. Teknik ve temel dinamikler gümüş fiyatlarında yukarı yönlü potansiyelin korunduğuna işaret ediyor. Ancak bu noktada, piyasalardaki "Fed'in erken faiz indirimi" fiyatlamasını agresif olarak yorumladığımızı ve bu fiyatlamının değerli metallerde dönem dönem düzeltme hareketleri görülebileceği olasılığını artırdığını ifade etmekte fayda var. Kısa vadede düzeltme eğilimi bir süre daha kendini gösterebilecek olsa da teknik göstergeler yakın vadede gümüşte 23\$ seviyesi altında kalıcı bir hareket oluşmayabileceğinin sinyalini veriyor. Bu sabah saatlerinde 24,20\$ seviyesinden işlem gören gümüşte geri çekilmenin sürmesi durumunda 24\$, 23,80\$ ve 23,50\$ destekleri takip edilecek. Yukarıda ise 24,30\$, 24,50\$ ve 24,80\$ seviyeleri direnç konumunda bulunuyor.

**XAG/USD**



## Yatırım Merkezlerimiz

## Genel Müdürlük

Nispetiye Cad. B-3 Blok Kat: 9 Akmerkez Etiler - İSTANBUL  
0 212 355 46 46

<b>Adana</b>	Cemal Paşa Mah. Gazipaşa Bul. Cemal Uğurlu Apt. Kat: 1 D: 4	(0 322) 457 77 55
<b>Akatlar İrtibat Bürosu</b>	Akat Mahallesi Meydan Caddesi B Blok No: 16 D: 8 (Eski No D: 10) Beşiktaş	(0 212) 355 46 46
<b>Ankara</b>	Remzi Oğuz Anık Mah. Tunalı Hilmi Cad. Yaprak Apt. No: 94 Kat: 2 D: 9 Kavaklıdere Çankaya	(0 312) 435 18 36
<b>Ankara - Çukurambar İrtibat Bürosu</b>	Kızılırmak Mah.Ufuk Üniversitesi Cad. Next Level Loft Ofis No: 4/65 Kat: 24 Söğütözü Çankaya	(0 312) 909 87 70
<b>Antalya</b>	Şirinyalı Mah. İsmet Gökşen Cad. Özden Apt. No:82/6 Muratpaşa	(0 242) 248 45 20
<b>Bakırköy</b>	İstanbul Cad. Bakırköy İş Merkezi No: 6 Kat: 4 D: 14 Bakırköy	(0 212) 570 52 59
<b>Bodrum İrtibat Bürosu</b>	Konacık Mahallesi, Atatürk Bulvarı, Arbor-Abdullah Ünal Çabuk İş Merkezi No: 285/1-A6 Bodrum	(0212) 355 46 46
<b>Bursa</b>	Konak Mah. Barış (120) Sokak , Ofis Artı Binası, Dış kapı No:3 Daire:33 Nilüfer-BURSA	(0 224) 225 64 10
<b>Çankaya İrtibat Bürosu</b>	Çankaya Mahallesi Cinnah Caddesi Cinnah Apartmanı No: 55 D: 7-8 Çankaya / ANKARA	(0212) 355 46 46
<b>Denizli</b>	Urban İş Merkezi 2. Ticari Yol Daire 26 Kat: 6 Bayramyeri	(0 258) 265 87 85
<b>Erenköy</b>	Bağdat Cad. Çubukçu Apt. No: 333 Kat: 2 D: 4 Kadıköy	(0 216) 348 82 82
<b>Gaziantep</b>	İncilipinar Mah. Gazimuhtarpaşa Bul. Kepkepzade Park İş Merkezi B Blok No: 18 Kat: 1 D: 5	(0 342) 232 35 35
<b>Girne</b>	Ziya Rızkı Cad. Şehit Necati Gürkaya Sok. Kat: 1 D: 1 Girne - KKTC	(0 392) 815 14 54-55-56
<b>İzmir</b>	Şair Eşref Bul. Ragıp Şanlı İş Merkezi No: 6 Kat: 3 D: 306 Çankaya	(0 232) 445 01 61
<b>İzmir İrtibat Bürosu</b>	Şehit Nevres Bulvarı Eczacıbaşı Apartmanı No: 7 Kat: 2 Daire: 5 Pasaport Alsancak - Konak	(0 232) 241 24 50
<b>İzmit</b>	Hürriyet Cad. Kaya İşhanı No: 39/5 İzmit	(0 262) 323 11 33
<b>İzmit İrtibat Bürosu</b>	Ömerağa Mah. Alemdar Cad. İ. Kolaylı Apt. No: 8 Kat: 2 İzmit	(0 262) 260 01 01
<b>Karadeniz Ereğli</b>	Murtaza Mah. Hamamüstü Sok. İ. Esat Taneri İş Merkezi No: 19 Kat: 2 Karadeniz Ereğli	(0 372) 316 40 50
<b>Kartal</b>	Üsküdar Cad. Cevat Kayacan Apt. No: 26 Kat: 4 D: 8 Kartal	(0 216) 306 22 71 - 306 22 06
<b>Kayseri</b>	Hunat Mah. Nuh Mehmet Baldöktü Sok. Gürcüoğlu Plaza No: 5 K: 3 D: 11 Melikgazi	(0 352) 221 08 68 - 222 82 51
<b>Marmaris İrtibat Bürosu</b>	Kemeraltı Mah. Orgeneral Mustafa Muğlalı Cad. Güven Apt. No: 22 D: 2 Marmaris	(0 252) 321 08 00
<b>Merkez Şube</b>	Akat Mahallesi Meydan Caddesi B Blok No: 16 D: 7 (Eski No D: 9) Beşiktaş	(0 212) 355 46 46
<b>Mersin</b>	İnönü Mah. 1401 Sok. No:32 Pozcu Evo Kat:2 No:10-11 Yenişehir Mersin	(0 324) 238 11 89
<b>Trabzon İrtibat Bürosu</b>	Kemerkaya Mahallesi Halkevi Cad. Mandıralı İş Merkezi No: 4 Daire: 4 Ortahisar	(0 462) 432 24 50

## Uyarı Notu

Bu raporda yer alan yatırım bilgi, yorum ve tavsiyeleri, yorum ve tavsiyede bulunanların kişisel görüşlerine dayanmakta olup finansal bilgi ve genel yatırım tavsiyesi kapsamında hazırlanmıştır ve hiçbir şekilde yatırım danışmanlığı kapsamında değildir. Yatırım danışmanlığı hizmeti; yetkili kuruluşlar tarafından kişilerin risk ve getiri tercihleri dikkate alınarak kişiye özel sunulmaktadır. Burada yer alan yorum ve tavsiyeler ise genel niteliktedir. Bu tavsiyeler, mali durumunuz ile risk ve getiri tercihlerinize uygun olmayabilir. Bu nedenle, sadece burada yer alan bilgilere dayanarak yatırım kararı verilmesi beklentilerinize uygun sonuçlar doğurmayabilir.

Yatırım Danışmanlığı hizmeti talep edilmesi halinde; yatırımcının Tacirler Yatırım Menkul Değerler A.Ş. ile Yatırım Danışmanlığı sözleşmesi imzalamış olması, Yerindelik Testi'ni tamamlamış ve risk grubunun belirlemiş olması zorunludur.

Bu raporda yer alan her türlü bilgi, yorum ve tavsiye uygunluk testi ile tespit edilecek risk grubunuz ve getiri beklentiniz ile uyumlu olmayabilir. Dolayısıyla, uygunluk testi neticesinde risk grubunuz tespit edilmeden sadece burada yer alan bilgilere dayanılarak yatırım kararı verilmesi amaç, bilgi ve tecrübenize uygun sonuçlar doğurmayabilir.

Bu rapor herhangi bir sürede belirli bir getirinin sağlanacağına dair bir taahhüt içermemekte olup, zaman içerisinde piyasa koşullarında meydana gelen değişiklikler nedeniyle yorum ve tavsiyelerde değişiklikler söz konusu olabilir. Bu raporda bahsedilen yatırım araçlarının fiyatları ve değerleri yatırımcıların menfaatlerine aykırı olarak hareket edebilir ve netice itibarıyla yatırımcılar anaparalarını kaybetme riski ile karşı karşıya kalabilirler. Bu raporda yer alan geçmiş performans verileri gelecekte elde edilecek sonuçların bir garantisi olarak kabul edilemez.

Bu raporda yer alan tüm bilgiler ve görüşler yatırımcıları bilgilendirmek amacıyla, Tacirler Yatırım Menkul Değerler A.Ş. tarafından güncel ve güvenilir kaynaklardan temin edilmiş olmakla beraber, Tacirler Yatırım Menkul Değerler A.Ş. söz konusu bilgilerin doğru ve tam olduğunu taahhüt etmemektedir. Raporlardaki yorumlardan, bilgilerin tam veya doğru olmaması ve/veya güncellenme nedeniyle doğabilecek maddi ve manevi zararlardan Tacirler Yatırım Menkul Değerler A.Ş. ve çalışanları sorumlu tutulamaz.

Bu rapor, sadece gönderildiği kişilerin kullanımı içindir. Bu raporun tümü veya bir kısmı Tacirler Yatırım Menkul Değerler A.Ş.'nin yazılı izni olmadan çoğaltılamaz, yayınlanamaz veya üçüncü kişilere gösterilemez, ticari amaçla kullanılamaz. Aksi halde, Tacirler Yatırım Menkul Değerler A.Ş. uğramış olduğu bütün zarar ve ziyanı talep etme hakkını saklı tutar.