

Piyasa Yorumu

Global piyasalarda haftanın açılış gününde, zayıf bir veri akışı var. Türkiye saati ile 17.00'da Avrupa Merkez Bankası Başkanı Lagarde'ın konuşmasını takip edeceğiz. 18.00'da ABD Ekim ayı Fabrika Siparişleri verisi açıklanacak. Geçen haftanın kapanışında, ABD Borsalarında alıcılı seyir izlendi. ABD 10 yıllık Devlet Tahvil Getirileri yaklaşık %3 düşerken, ABD Dolar Endeksi %0.3 değer kaybetti. Yeni haftaya başlarken, Asya Borsalarında karışık seyir izleniyor.

Geçtiğimiz haftanın son işlem gününde BIST-100 endeksi günü %0,98 değer kazanarak 8.026,27 puandan tamamladı ve toplamda 81,5 milyar TL işlem hacmi gerçekleşti. S&P, dün Türkiye'de son dönemdeki politika düzenlemeleri nedeniyle takvim dışı değerlendirmeye giderek kredi görünümümüzü yeniledi ve kredi notunu "B" olarak teyit ederken kredi notu görünümünü 'Durağan'dan 'Pozitif'e çevirdi. Önceki kapanışa göre mali endeks %1,17, hizmetler endeksi %0,48, sanayi endeksi %0,43 değer kazanırken, teknoloji endeksi %0,10 değer kaybetti. Sektör endeksleri arasında en çok değer kazanan ise %3,2 ile banka oldu. Bugün yukarı yönlü hareketlerde ilk olarak 8.107 direnç puan seviyesini ve ardından 8.187 direnç puan seviyesini takip edeceğiz. Olası aşağı yönlü hareketlerde ise 7.946 puan seviyesi ilk destek noktamızı oluştururken, ana destek noktamız 7.866 puan seviyesi oluşturacak.

Ekonomi ve Politika Haberleri

4 – 8 Aralık veri takvimimizi [linkte](#) bulabilirsiniz.

- Saat 10:00'da Kasım enflasyon verileri açıklanacak.
- İmalat PMI kasımda 47,2'ye geriledi.

Şirket ve Sektör Haberleri

- AKSEN, DGNMO, IEYHO, MPARK, RALYH, SMART, UNLU, LINK**- Pay alım-satım bildirimini hk.
- CANTE**- Yeni iş ilişkisi hk.
- GRTRK**- Finansal duran varlık edinimi hk.
- IMASM**- Yatırım kararı hk.
- KTLEV**- Yeni sözleşme imzalanması hk.
- MEGAP, NTGAZ**- Üretim faaliyetlerinin başlaması hk.
- ROYAL**- İştirak satışı hk.
- SNICA**- Borsada işlem dönen tipe dönüşüm hk.

PİYASALAR

Yurtiçi	Kapanış	1 gün	1 hafta
Bist 100	8.026,27	0,98	0,83
Bist 30	8.645,84	1,23	1,98
Bist 50	7.073,52	0,98	1,34
Bist Tüm	9.329,44	0,66	0,07
Bist Mali	8.237,75	1,17	1,27
Bist Banka	8.625,22	3,20	6,67
Bist Holding Ve Yatırım	7.120,64	0,22	-0,96
Bist Gayrimenkul Y.O.	2.741,23	-0,29	-0,38
Bist Sigorta	33.748,55	-1,79	-6,76
Bist Ulaştırma	27.920,64	3,26	-0,14
Bist Sınai	12.883,23	0,43	1,10
Bist Hizmetler	7.477,44	0,48	-2,19

Günlük Performans

XU100

Piyasa Değeri (milyar dolar)

237

İşlem Hacmi (milyar dolar)

2,82

En çok yükselen 5 hisse

Kapanış	1 gün	1 hafta	
Ege Endüstri	12.645,00	9,98	26,29
İş Yatırım	33,04	6,79	-0,96
Konya Çimento	9.877,50	6,12	20,46
Sasa	52,30	4,85	18,54
Garanti Bankası	56,45	4,44	9,29

En çok düşen 5 hisse

Kapanış	1 gün	1 hafta	
İmaş Makina Sanayi	15,72	-8,12	-6,76
Kayseri Şeker Fabrikası	38,46	-4,94	-6,10
Gen İlaç Ve Sağlık Ürünleri	52,95	-4,59	-6,53
Eczacıbaşı Yatırım	323,00	-3,15	-0,46
Pasifik Gayrimenkul Yatırım Ortaklığı	6,02	-3,06	-3,83

Döviz

Kapanış	
USD/TL	28,91
EUR/TL	31,50
GBP/TL	36,62

İletişim:

Yurtiçi Satış Operasyon

destek@tacirler.com.tr

+90 212 355 4646

Ekonomi ve Politika Haberleri

4 – 8 Aralık veri takvimimizi [linkte](#) bulabilirsiniz

Saat 10:00'da Kasım enflasyon verileri açıklanacak

Kasım ayında aylık TÜFE artışının %4,1 seviyesinde olmasını bekliyoruz. Foreks Haber Anketi sonuçlarına göre ise piyasa medyan tahmininin %3,5 düzeyinde olduğu görülüyor. Kurum beklentimiz doğrultusunda bir gerçekleşme olması durumunda yıllık TÜFE %61,36 seviyesinden %63,2'ye yükselecek. 2023 yıl sonu enflasyonunun %70'e yakın bir yerde oluşacağına ilişkin beklentimizi koruyoruz.

İmalat PMI kasımda 47,2'ye geriledi

İstanbul Sanayi Odası (İSO) Türkiye İmalat PMI verisi kasım ayında 48,4 seviyesinden 47,2 seviyesine inerek bu yılın dip seviyesini tazeledi. İmalat PMI verisinin böylelikle üst üste beşinci ayında da 50 eşik değerinin altında kaldığı dikkat çekti. Diğer yandan veride gözlemlenen yavaşlamanın son bir yılın en sert düzeyinde gerçekleştiği izlendi.

- İSO tarafından veri ile birlikte açıklanan notta kasım ayında satın alma faaliyetlerinin yanı sıra firmaların girdi ve nihai ürün stoklarında da azalma gözlemlendiği vurgulandı. Hem yurt içi hem de yurt dışındaki durağan piyasa koşullarının son çeyrek ortasında yeni siparişlerin ivme kaybının sürmesine ve böylece Kasım 2022'den bu yana en sert yavaşlamanın kaydedilmesine yol açtığı ifade edilirken, jeopolitik gerginlikler ve ham madde teminindeki zorlukların da üretimin gerilemesinde etkili olduğu ifade edildi.
- Yılın son çeyreğine ilişkin gelen öncü verilerin büyümeye ilişkin yavaşlama sinyalleri verdiklerini görmekteyiz. Bu çerçevede üçüncü çeyrekte görülen yıllık %5,9'luk güçlü büyümenin ardından yılın son çeyreğinde daha ılımlı bir büyüme görünümü ile birlikte 2023 yılı büyümesinin %4 seviyesinde oluşmasını bekliyoruz. 2024 büyüme beklentimizi ise %3,6 seviyesinden %3 seviyesine revize ettik.

Ayrıntılı rapor için [tıklayınız.](#)

Şirket ve Sektör Haberleri

AKSEN – Aksa Enerji, ortalama 33,98 TL fiyattan 14,6 bin adet payın geri alımını gerçekleştirmiştir. İşlem sonucunda, sahip olunan payların sermayeye oranı %0,03 düzeyine yükselmiştir.

CANTE – Çan2 Termik, Venezuela’da bulunan “Multiservicios Tomlam” şirketine dolaylı olarak %60,4 oranında payları ile hissedar olacağını açıklamıştır. Bu çerçevede, 2024 yılının ilk 5 aylık dönemi içerisinde 6 milyon USD tutarında ilk finansman sağlanması planlanmaktadır.

DGNMO – Doğanlar Mobilya, ortalama 10,56 TL fiyattan 127 bin adet payın geri alımını gerçekleştirmiştir. İşlem sonucunda, sahip olunan payların sermayeye oranı %4,18 düzeyine yükselmiştir.

GRTRK – Graitürk, 13 adet iş makinesi alımı konusunda sözleşme imzalamıştır. Toplam yatırım tutarı 44,85 milyon TL düzeyindedir.

IEYHO – Işıklar Enerji, “Işıklar Holding” hisselerinin %10,44’üne tekabül eden 37,58 milyon adet payın alımını gerçekleştirmiştir. Toplam tutar, yaklaşık 62,6 milyon TL düzeyindedir. İşlem sonucunda, sahip olunan payların sermayeye oranı %98,30 düzeyine yükselmiştir.

IMASM – İmaş Makina, Hedef Girişim Sermayesi ile 50 milyon TL tutarında “Norm Yeşil Enerji” unvanlı şirketin kurulmasına ve İmaş Makina’nın %80 oranında iştirak etmesine karar vermiş ve şirket kurulumu tamamlanmıştır. İnşa edilecek olan batarya (enerji depolama sistemi) üretimi tesislerinde yıllık 1 GWh’lık enerji depolama sistemi üretilmesi planlandığı, üretim projeksiyonuna göre konu tesis için toplamda 10 milyon USD yatırım yapılmasının öngörüldüğü ifade edilmiştir.

KTLEV – Katılımevim, Kasım ayı boyunca toplam 2,35 milyar TL tutarında ev ve araç sözleşmesi imzalandığını açıklamıştır.

LINK – Link Bilgisayar, toplam sermayesinin birlikte % 66 oranına sahip olan ortakları ile “Bulls Yatırım”, “Lydia Yatırım”, “Re-Pie Teknoloji Yatırım”, “Re-Pie Portföy” arasında Pay Devir Sözleşmesi imzalanmıştır. Sermayenin %66 oranına tekabül eden yaklaşık 720 milyon adet payın satışı toplamda 8 milyon USD tutarında gerçekleşecektir.

MEGAP – Mega Polietilen’in bağlı ortaklığı “Mega Hazır Giyim”, üretim faaliyetlerine başlamıştır. Devreye giren tesisin kapasite kullanımı tam seviyeye ulaştığında yıllık 850 milyon TL hasılat gerçekleşmesi beklenmektedir.

MPARK – Medical Park, ortalama 149,56 TL fiyattan 65 bin adet payın geri alımını gerçekleştirmiştir. İşlem sonucunda, sahip olunan payların sermayeye oranı %7,79 düzeyine yükselmiştir.

NTGAZ – Natürelgaz, Edirne ili Keşan ilçesinde bulunan CNG Tesisi için 30 yıl süreyle faaliyetlerini sürdürmek adına EPDK’ya yaptığı başvuru EPDK lisans sayfasında yayınlanarak yürürlüğe girmiştir.

RALYH – Ral Yatırım, ortalama 77,88 TL fiyattan 10 bin adet payın geri alımını gerçekleştirmiştir. İşlem sonucunda, sahip olunan payların sermayeye oranı %0,79 düzeyine yükselmiştir.

ROYAL – Royal ve Atlas Halı ile Nakpilsa TİB'in satışı hakkında, 1,8 milyar TL bedelle TMSF tarafından ihale yapılmış, Fon Kurulu tarafından Rekabet Kurumu onayına sunulmasına karar verilmiştir.

SMART – Bank of America, ortalama 33,28 TL fiyattan yaklaşık 108,5 bin adet payın satışını gerçekleştirmiştir. İşlem sonucunda, sahip olunan payların sermayeye oranı %4,94 düzeyine yükselmiştir.

SNICA – Sanica Isı gerçek kişi ortağı yaklaşık 4,04 milyon adet hissesinin borsada işlem gören tipe dönüşümü için başvuruda bulundu. Bu tutar, şirketin halka açık kısım sermayesinin %2,47'sine tekabül etmektedir.

UNLU – Ünlü, ortalama 18,34 TL fiyattan 20 bin adet payın geri alımını gerçekleştirmiştir. İşlem sonucunda, sahip olunan payların sermayeye oranı %1,40 düzeyine yükselmiştir.

Pay Alım Satım Tablosu

Alıcı	Satıcı	Şirket	Türü	# Lot	İşlem Fiyatı (TL)	İşlem sonrası sermaye içindeki payı
CELAL ŞAHİN		DIRIT	Piyasa	3.350	8.83	5.02%
RALYH		RALYH	Geri Alım	10.000	77.88	0.79%
UNLU		UNLU	Geri Alım	20.000	18.31 – 18.37	1.40%
PA1		AGROT	Piyasa	70.241.032		7.98%
AKSEN		AKSEN	Geri Alım	14.600	33.98	0.03%
DGNMO		DGNMO	Geri Alım	127.000	10.50 – 10.61	4.18%
MPARK		MPARK	Geri Alım	65.000	148.50 – 151.00	7.79%
	ISY	BTCIM	Piyasa	774.094		19.60%

Teknik Analiz

USD/TRY

Dolar endeksi cuma günü 103,72 seviyesine kadar yükselse de endekste ki yukarı önlü eğilimi kalıcı olmadı. Akşam saatlerinde kazançlarının tamamını silen endeks, günü 103,19 seviyesinden düşüşle tamamladı. GoÜ para birimlerinde alış ağırlıklı bir seyir ön plana çıkarken, Türk lirasının dolar karşısında %0,18'lik düşüşle en zayıf performans gösteren beşinci GoÜ para birimi konumunda yer aldığı izlendi. Bununla birlikte USDTRY paritesi günü 28,92 seviyesinden yükselişle tamamladı. 336,94 baz puana inen Türkiye 5 yıllık CDS primi ise görece düşük bir risk primini ifade etmeye devam ediyor. Kurda genel görünüm itibariyle kademeli yükseliş eğiliminin korunduğunu izliyoruz. Teknik göstergelerin ürettikleri sinyaller doğrultusunda kurda kısa vadeye ilişkin 27 – 30 bandını ön plana çıkarmaya devam ediyoruz.

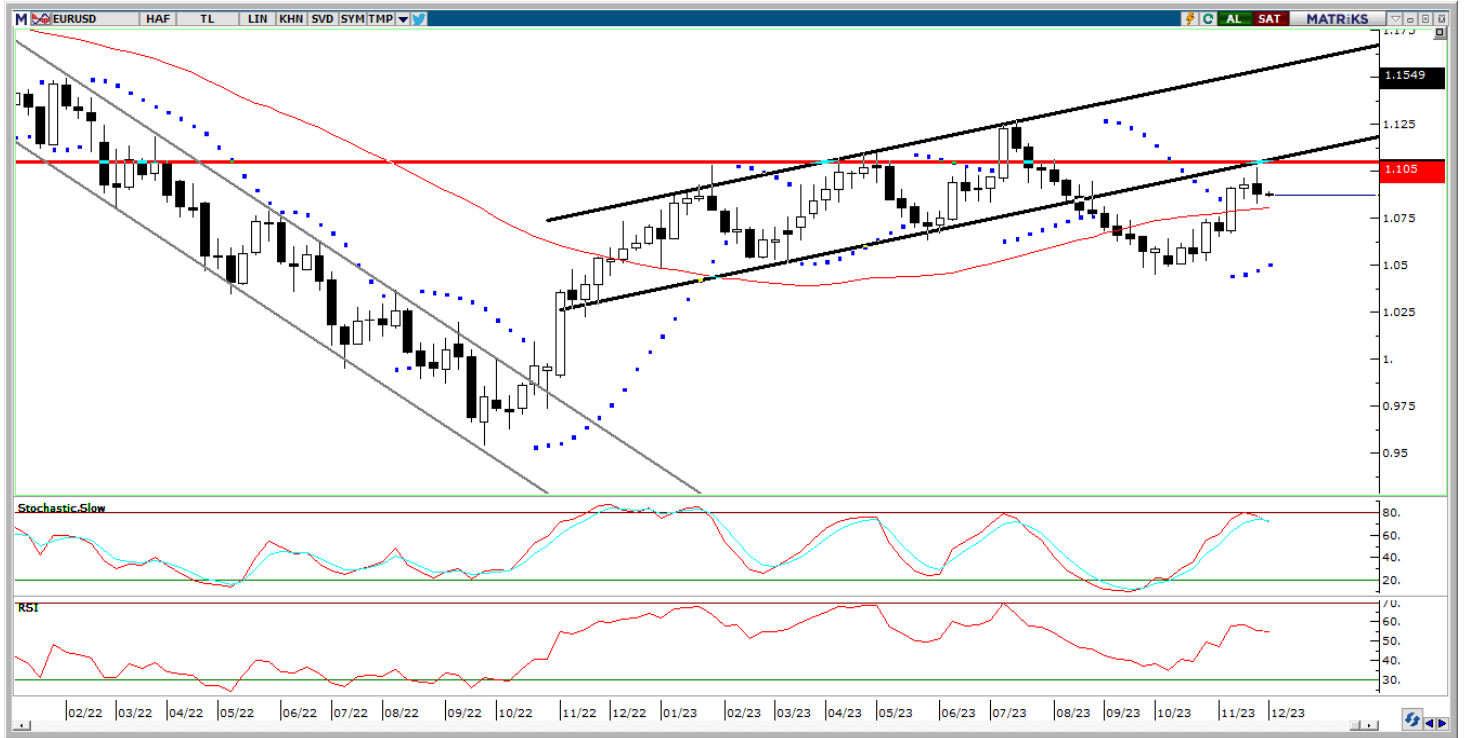
USD/TRY



EUR/USD

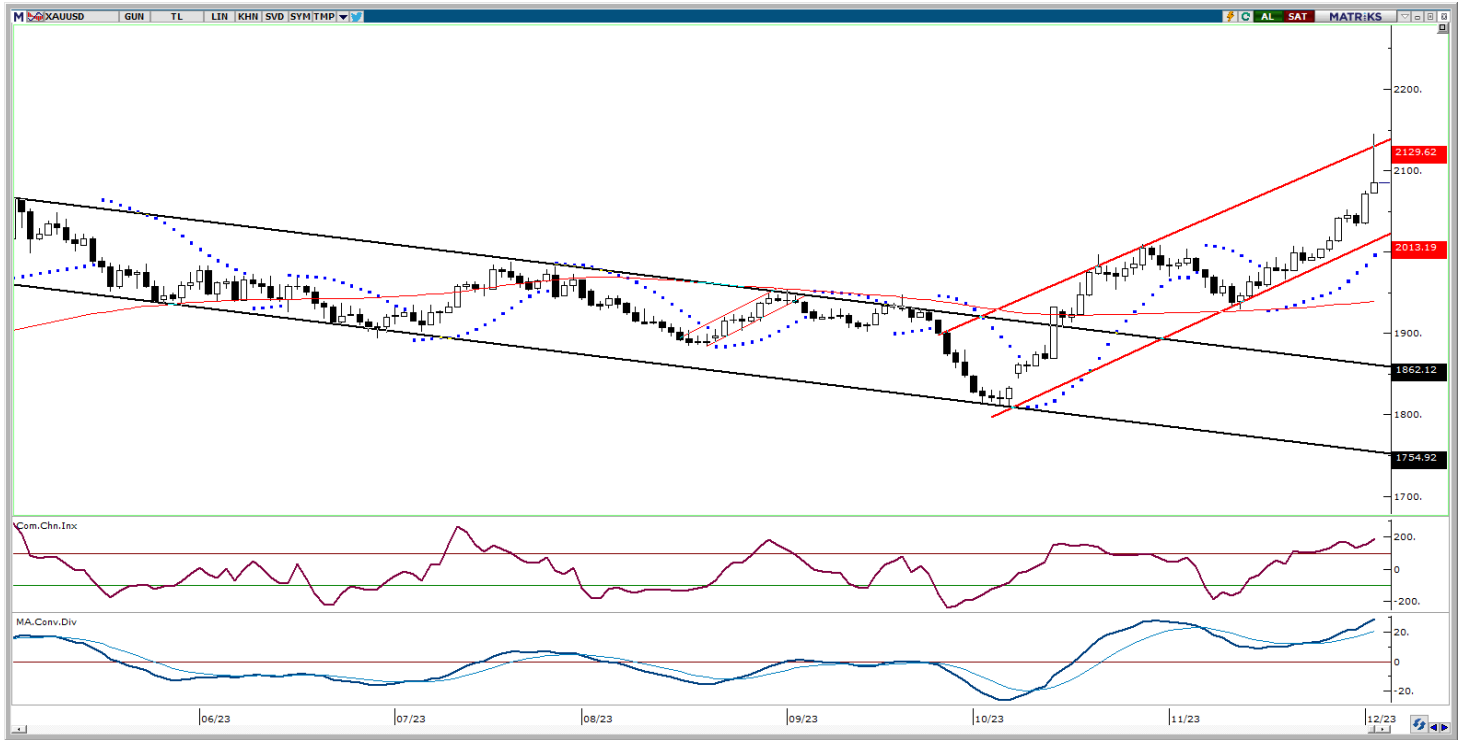
Dolar endeksinde cuma günü 103,701 seviyesi üzerine varan yükseliş hareketi ile birlikte 1,0830 seviyesine kadar inen EURUSD paritesi, endeksteki yükselişin kalıcı olamaması ile birlikte kayıplarını sildi ve günü 1,0880 seviyesinden yataya yakın bir seyirle tamamladı. Euronun dolar karşısındaki kazanımlarının uzun soluklu olmasını beklemediğimizi bir süredir ifade etmekteyiz. Fed'in 2024 yılında faiz indirimlerine başlayabileceği beklentimize rağmen, ABD ekonomisinin bulunduğu güçlü konum ve faiz indirimlerinin gündeme gelme sebebinin efektif sıkılaştırmanın önüne geçmek olacağı beklentimiz sebebiyle euronun dolar karşısında zayıf kalabileceğini değerlendiriyoruz. Euro Bölgesi ekonomisinde aktivitenin güç kaybetmeyi sürdürüyor olması ve Avrupa Merkez Bankası'nın daha erken faiz indireceği beklentimiz de euronun dolar karşısında zayıf seyredebileceği görüşümüzü destekler nitelikte. Dolayısı ile euronun dolar karşısındaki kazançlarını sınırlı görmeye ve yükselişleri düzeltme olarak okumaya devam ediyoruz. Paritede kısa vadeye ilişkin 1,0780 – 1,1050 bandını ön plana çıkarıyoruz. 1,1050 seviyesi öncesinde 1,0875, 1,0915, 1,0970 ve 1,10 dirençleri yer alırken, aşağıda ise 1,0820 desteği bulunuyor.

EUR/USD



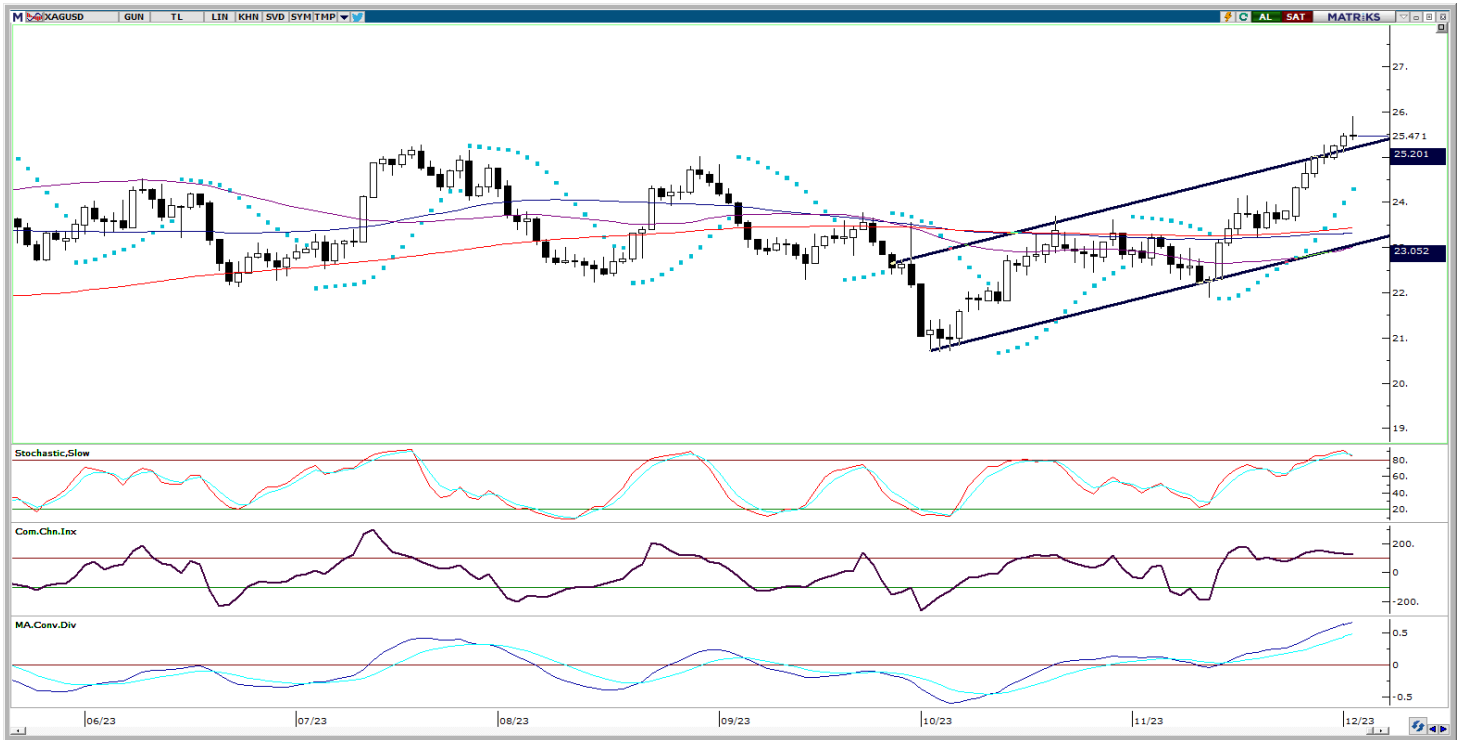
XAU/USD

Fed'e ilişkin faiz indirim beklentilerinin mart ayına kadar öne çekilmesi ile birlikte alternatif getiriler gerilerken, haftanın son işlem gününde %4,2130 seviyesine kadar gerileyen ABD 10 yıllık tahvil faizi bugün piyasa açılışında düşüşünü %4,20 seviyesine taşıdı. Buna paralel olarak cuma günü 2075\$ seviyesini aşarak rekor kıran ons altın, bugün piyasa açılışında 2145\$ seviyesi üzerini test etti. Teknik ve temel dinamiklerin ürettikleri sinyaller doğrultusunda ons altında yükseliş beklentimizi koruyoruz. Getirilerin halen yüksek seviyelerde bulunduğu ve gelecek dönemde buradaki geri çekilmenin daha belirgin olacağı beklentimiz çerçevesinde altın fiyatları açısından elverişli bir döneme giriş yapıldığı kanaatindeyiz. Ancak, son dönemde oldukça öne çekilen faiz indirim beklentilerinin bir düzeltme ihtimalini artırdığını belirtmek gerekir. Mevcut durumda mart ayına kadar erkene çekilen faiz indirim beklentilerinde zaman içerisinde yeniden bir normalleşme olabileceğini, bunun da değerli metallerde kısa süreli bir baskı yaratabileceği riski göz önünde tutulmalı. Diğer yandan, böyle bir hareketin gelmesi durumunda bunun düzeltme olarak sınırlı kalacağı ve yükseliş eğiliminde bir bozulma yaratmayacağı beklentisindediz. Bu sabah saatlerinde 2085\$ seviyesinden işlem gören ons altında 2070\$ seviyesi destek konumundayken, yukarı yönlü hareketlerde direnç görevi görecek önemli bir seviye bulunmuyor.

XAU/USD

XAG/USD

Haftanın son işlem gününde 25,52\$ seviyesine kadar yükselerek son 7 ayın zirvesine tırmanan gümüş, bugünkü açılışta 25,90\$ seviyesini test etti. Fed'e ilişkin faiz indirim beklentilerinin mart ayına kadar öne çekilmesi ve paralelinde alternatif getirilerde izlenen düşüş değerli metallerdeki yükselişin hızlanmasını sağlamış durumda. Aşağıdaki grafik üzerinden de görülebileceği gibi gümüş kısa vadeli yükseliş kanalını yukarı yönlü kırmış durumda. Dolayısı ile teknik görünüm yükseliş eğiliminin devamına işaret ederken, temel dinamikler de değerli metallere yönelik olumlu bir zemin sunmayı sürdürüyor. Bu noktada, son dönemde oldukça öne çekilen faiz indirim beklentilerinin bir düzeltme ihtimalini artırdığını belirtmek gerekir. Mevcut durumda mart ayına kadar erkene çekilen faiz indirim beklentilerinde zaman içerisinde yeniden bir normalleşme olabileceğini, bunun da değerli metallerde bir düzeltme yaratabileceği riski göz önünde tutulmalı. Ancak, böyle bir hareketin düzeltme olarak sınırlı kalacağı ve yükseliş eğiliminde bir bozulma yaratmayacağı beklentisindeyiz. Bu sabah saatlerinde 25,44\$ seviyesinden işlem gören gümüşte yükselişin sürmesi durumunda 25,50\$, 25,75\$ ve 26\$ dirençleri ön plana çıkacak. Aşağıda ise 25,23\$, 25\$ ve 24,80\$ seviyeleri destek konumunda.

XAG/USD

Yatırım Merkezlerimiz

Genel Müdürlük

Nispetiye Cad. B-3 Blok Kat: 9 Akmerkez Etiler - İSTANBUL
0 212 355 46 46

Adana	Cemal Paşa Mah. Gazipaşa Bul. Cemal Uğurlu Apt. Kat: 1 D: 4	(0 322) 457 77 55
Akatlar İrtibat Bürosu	Akat Mahallesi Meydan Caddesi B Blok No: 16 D: 8 (Eski No D: 10) Beşiktaş	(0 212) 355 46 46
Ankara	Remzi Oğuz Anık Mah. Tunalı Hilmi Cad. Yaprak Apt. No: 94 Kat: 2 D: 9 Kavaklıdere Çankaya	(0 312) 435 18 36
Ankara - Çukurambar İrtibat Bürosu	Kızılırmak Mah.Ufuk Üniversitesi Cad. Next Level Loft Ofis No: 4/65 Kat: 24 Söğütözü Çankaya	(0 312) 909 87 70
Antalya	Şirinyalı Mah. İsmet Gökşen Cad. Özden Apt. No:82/6 Muratpaşa	(0 242) 248 45 20
Bakırköy	İstanbul Cad. Bakırköy İş Merkezi No: 6 Kat: 4 D: 14 Bakırköy	(0 212) 570 52 59
Bodrum İrtibat Bürosu	Konacık Mahallesi, Atatürk Bulvarı, Arbor-Abdullah Ünal Çabuk İş Merkezi No: 285/1-A6 Bodrum	(0212) 355 46 46
Bursa	Konak Mah. Barış (120) Sokak , Ofis Artı Binası, Dış kapı No:3 Daire:33 Nilüfer-BURSA	(0 224) 225 64 10
Çankaya İrtibat Bürosu	Çankaya Mahallesi Cinnah Caddesi Cinnah Apartmanı No: 55 D: 7-8 Çankaya / ANKARA	(0212) 355 46 46
Denizli	Urban İş Merkezi 2. Ticari Yol Daire 26 Kat: 6 Bayramyeri	(0 258) 265 87 85
Erenköy	Bağdat Cad. Çubukçu Apt. No: 333 Kat: 2 D: 4 Kadıköy	(0 216) 348 82 82
Gaziantep	İncilipinar Mah. Gazimuhtarpaşa Bul. Kepkepzade Park İş Merkezi B Blok No: 18 Kat: 1 D: 5	(0 342) 232 35 35
Girne	Ziya Rızkı Cad. Şehit Necati Gürkaya Sok. Kat: 1 D: 1 Girne - KKTC	(0 392) 815 14 54-55-56
İzmir	Şair Eşref Bul. Ragıp Şanlı İş Merkezi No: 6 Kat: 3 D: 306 Çankaya	(0 232) 445 01 61
İzmir İrtibat Bürosu	Şehit Nevres Bulvarı Eczacıbaşı Apartmanı No: 7 Kat: 2 Daire: 5 Pasaport Alsancak - Konak	(0 232) 241 24 50
İzmit	Hürriyet Cad. Kaya İşhanı No: 39/5 İzmit	(0 262) 323 11 33
İzmit İrtibat Bürosu	Ömerağa Mah. Alemdar Cad. İ. Kolaylı Apt. No: 8 Kat: 2 İzmit	(0 262) 260 01 01
Karadeniz Ereğli	Murtaza Mah. Hamamüstü Sok. İ. Esat Taneri İş Merkezi No: 19 Kat: 2 Karadeniz Ereğli	(0 372) 316 40 50
Kartal	Üsküdar Cad. Cevat Kayacan Apt. No: 26 Kat: 4 D: 8 Kartal	(0 216) 306 22 71 - 306 22 06
Kayseri	Hunat Mah. Nuh Mehmet Baldöktü Sok. Gürcüoğlu Plaza No: 5 K: 3 D: 11 Melikgazi	(0 352) 221 08 68 - 222 82 51
Marmaris İrtibat Bürosu	Kemeraltı Mah. Orgeneral Mustafa Muğlalı Cad. Güven Apt. No: 22 D: 2 Marmaris	(0 252) 321 08 00
Merkez Şube	Akat Mahallesi Meydan Caddesi B Blok No: 16 D: 7 (Eski No D: 9) Beşiktaş	(0 212) 355 46 46
Mersin	İnönü Mah. 1401 Sok. No:32 Pozcu Evo Kat:2 No:10-11 Yenişehir Mersin	(0 324) 238 11 89
Trabzon İrtibat Bürosu	Kemerkaya Mahallesi Halkevi Cad. Mandıralı İş Merkezi No: 4 Daire: 4 Ortahisar	(0 462) 432 24 50

Uyarı Notu

Bu raporda yer alan yatırım bilgi, yorum ve tavsiyeleri, yorum ve tavsiyede bulunanların kişisel görüşlerine dayanmakta olup finansal bilgi ve genel yatırım tavsiyesi kapsamında hazırlanmıştır ve hiçbir şekilde yatırım danışmanlığı kapsamında değildir. Yatırım danışmanlığı hizmeti; yetkili kuruluşlar tarafından kişilerin risk ve getiri tercihleri dikkate alınarak kişiye özel sunulmaktadır. Burada yer alan yorum ve tavsiyeler ise genel niteliktedir. Bu tavsiyeler, mali durumunuz ile risk ve getiri tercihlerinize uygun olmayabilir. Bu nedenle, sadece burada yer alan bilgilere dayanarak yatırım kararı verilmesi beklentilerinize uygun sonuçlar doğurmayabilir.

Yatırım Danışmanlığı hizmeti talep edilmesi halinde; yatırımcının Tacirler Yatırım Menkul Değerler A.Ş. ile Yatırım Danışmanlığı sözleşmesi imzalamış olması, Yerindelik Testi'ni tamamlamış ve risk grubunun belirlemiş olması zorunludur.

Bu raporda yer alan her türlü bilgi, yorum ve tavsiye uygunluk testi ile tespit edilecek risk grubunuz ve getiri beklentiniz ile uyumlu olmayabilir. Dolayısıyla, uygunluk testi neticesinde risk grubunuz tespit edilmeden sadece burada yer alan bilgilere dayanılarak yatırım kararı verilmesi amaç, bilgi ve tecrübenize uygun sonuçlar doğurmayabilir.

Bu rapor herhangi bir sürede belirli bir getirinin sağlanacağına dair bir taahhüt içermemekte olup, zaman içerisinde piyasa koşullarında meydana gelen değişiklikler nedeniyle yorum ve tavsiyelerde değişiklikler söz konusu olabilir. Bu raporda bahsedilen yatırım araçlarının fiyatları ve değerleri yatırımcıların menfaatlerine aykırı olarak hareket edebilir ve netice itibarıyla yatırımcılar anaparalarını kaybetme riski ile karşı karşıya kalabilirler. Bu raporda yer alan geçmiş performans verileri gelecekte elde edilecek sonuçların bir garantisi olarak kabul edilemez.

Bu raporda yer alan tüm bilgiler ve görüşler yatırımcıları bilgilendirmek amacıyla, Tacirler Yatırım Menkul Değerler A.Ş. tarafından güncel ve güvenilir kaynaklardan temin edilmiş olmakla beraber, Tacirler Yatırım Menkul Değerler A.Ş. söz konusu bilgilerin doğru ve tam olduğunu taahhüt etmemektedir. Raporlardaki yorumlardan, bilgilerin tam veya doğru olmaması ve/veya güncellenme nedeniyle doğabilecek maddi ve manevi zararlardan Tacirler Yatırım Menkul Değerler A.Ş. ve çalışanları sorumlu tutulamaz.

Bu rapor, sadece gönderildiği kişilerin kullanımı içindir. Bu raporun tümü veya bir kısmı Tacirler Yatırım Menkul Değerler A.Ş.'nin yazılı izni olmadan çoğaltılamaz, yayınlanamaz veya üçüncü kişilere gösterilemez, ticari amaçla kullanılamaz. Aksi halde, Tacirler Yatırım Menkul Değerler A.Ş. uğramış olduğu bütün zarar ve ziyanı talep etme hakkını saklı tutar.