

Günün Öne Çıkanları...

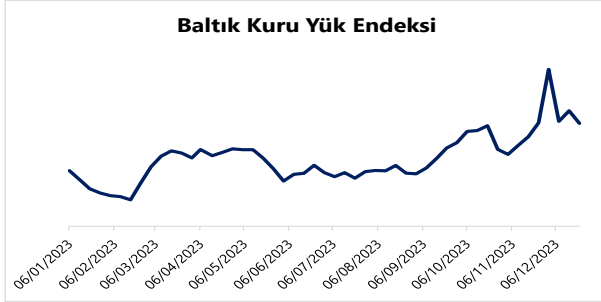
- İsveç'in NATO'ya katılımına ilişkin teklif TBMM Dışişleri Komisyonunda kabul edilmiştir.
- Reel Kesim Güven Endeksi ve KKO aralık ayında gerilemiştir.
- Goldman Sachs, ABD enflasyonunun ilkbaharda %2'nin altına düşeceğini tahmin etmektedir.

Ekonomik Takvim

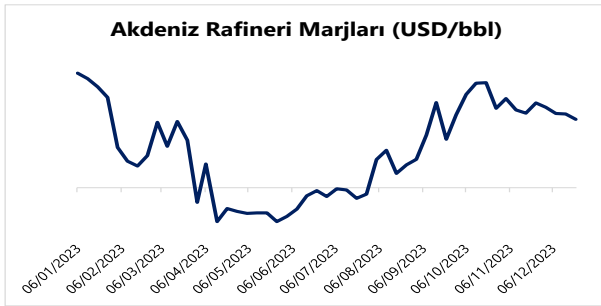
- TSİ. 18.00 | ABD | **Richmond Hizmet Endeksi** | Önceki: 1
- TSİ. 21.00 | ABD | **5 Yıllık Tahvil İhalesi** | Önceki: %4.42

Makroekonomik Göstergeler

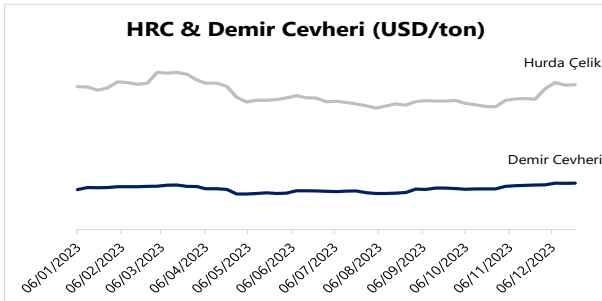
Baltık Kuru Yük Endeksi



Akdeniz Rafineri Marjları (USD/bbl)



HRC & Demir Cevheri (USD/ton)



PIYASALAR

Yurtiçi	Kapanış	1 gün	1 hafta
Bist 100	7.299,33	0,47	-5,52
Bist 30	7.955,70	0,38	-5,18
Bist 50	6.480,70	0,41	-5,09
Bist Tüm	8.293,60	0,28	-6,38
Bist Mali	7.710,51	-0,52	-5,69
Bist Banka	8.696,65	-1,39	-5,26
Bist Holding Ve Yatırım	6.493,39	0,26	-5,71
Bist Gayrimenkul Y.O.	2.337,05	-1,11	-8,27
Bist Sigorta	31.366,73	2,85	-0,89
Bist Ulaştırma	24.402,84	0,54	-6,74
Bist Sınai	11.079,07	0,84	-7,34
Bist Hizmetler	6.616,36	0,75	-5,26

Majör Yurtdışı Endeksler

Nasdaq Composite Index	15.075	0,54	0,48
S&P 500 Index	4.775	0,42	0,13
Dax Performance Index	16.706	0,11	-0,27
Euro Stoxx 50 Pr Index	4.521	-0,07	-0,61
Cac 40 Index	7.569	-0,03	-0,37

Gelişmekte olan piyasalar

Shanghai Composite Index	2.899	-0,68	-1,14
Hang Seng Index	16.340	-1,69	-2,69
Brasil Ibovespa Index	132.753	0,43	1,96
India S&P Bse Sensex Index	71.337	0,32	-0,14

Günlük Performans

XU100

Piyasa Değeri (milyar dolar)

211

İşlem Hacmi (milyar dolar)

2,08

Hazine Tahvilleri	Son	Günlük Değişim (%)	YBB Değişim (%)
TRTB010Y	22,56	-12,21	115,78
GERBOND10Y	1,96	0	-23,64
USTBOND10Y	3,88	-0,49	0,03
ITLBOND10Y	3,57	0	-24,08
FRFBOND10Y	2,47	0	-20,56
UKBOND10Y	3,50	0	-4,5

Döviz & Emtia	Son	Günlük Değişim (%)	YBB Değişim (%)
USDTRY	29,27	0,58	56,43
EURTRY	32,32	0,51	61,36
GBPTRY	37,26	0,55	64,66
BRENT	80,78	0,37	-4,2
XAUUSD	2065,77	-0,11	13,28
XAGUSD	24,20	-0,27	1,12
COPPER	3,90	0,47	2,55
XPTUSD	981,33	-0,25	-8,41
ALUMINIUM	0,99	1,12	-15,92

İletişim:

Yurtiçi Satış Operasyon

destek@tacirler.com.tr

+90 212 355 4646

Şirket ve Sektör Haberleri

AKSGY – Akiş GYO, 70,2 milyon TL tutarında taşınmazın satışını gerçekleştirmiştir.

BTCIM – Batıçim, Baltaliman Liman İşletmeleri sermayesinin %10'una tekabül eden sahip olduğu payların 12 milyon USD ve dağıtılması durumundaki temettü ödemeleri karşılığında satışını gerçekleştirmiştir.

HLGYO – Halk GYO, çıkarılmış sermayesinin %91,2 oranında bedelli sermaye artırımı ile yaklaşık 1,65 milyar TL'den 3,15 milyar TL'ye artırılmasına ilişkin SPK'ya yapmış olduğu başvurunun onaylandığını açıklamıştır.

AKFYE – Akfen Yenilenebilir Enerji, 8,6 milyon USD tutarında karbon kredisi satışı gerçekleştirmiştir.

GESAN – Girişim Elektrik, 616 bin USD tutarında sözleşme imzalamıştır.

KBORU – Kuzey Boru, 37,6 milyon TL tutarında sözleşme imzalamıştır. Bu tutar, 2022 yılı gelirlerinin yaklaşık %5'ine tekabül etmektedir.

NETAS – Netaş, yaklaşık 112 milyon TL tutarında 2 adet sözleşme imzalamıştır.

SNICA – Sanica Isı Sanayi, yaklaşık 6,5 milyon GBP tutarında sözleşme imzalamıştır. Bu tutar, 12 aylık GBP bazlı gelirlerinin %9,4'üne tekabül etmektedir.

Model Portföy Hisseleri	Son Kapanış Fiyatı (TL)	12A Hedef Fiyat	Getiri Potansiyeli (%)
DESA	16,68	inceleniyor	inceleniyor
MGROS	331,25	623,00	88%
THYAO	227,7	428,00	88%
TUPRS	143,5	218,50	52%
LIDFA	7,7	15,57	102%
CCOLA	479	672,00	40%

Yükselenler	Kapanış	1 gün	1 hafta
Girişim Elektrik Sanayi Taah	65,55	9,98	-2,16
Smart Güneş Enerjisi Tekno	53,80	9,98	-4,36
Izmir Demir Çelik	5,52	9,96	-1,78
Borusan Yat. Paz.	2.297,00	9,96	-7,83
Borusan Boru Sanayi	525,50	9,94	-12,34

Düşenler	Kapanış	1 gün	1 hafta
İş G.M.Y.O.	17,49	-9,98	-16,07
Gübre Fabrikaları	172,60	-9,96	-40,84
Ahlatıcı Doğal Gaz Dağ. Ene	9,62	-9,93	-15,61
Şekerbank	5,11	-9,88	-22,46
T.S.K.B.	6,30	-6,67	-11,52

BIST 100 Para Girişi	Para Girişi (mnTL)	P. Değerine Oranı (%)
TUPRS	28,87	0,06%
TOASO	17,40	0,05%
BRSAN	15,12	0,04%
SASA	14,50	0,03%
GESAN	13,40	0,03%

BIST 100 Para Çıkışı	Para Çıkışı (mnTL)	P. Değerine Oranı (%)
GARAN	-34,84	0,04%
GUBRF	-20,18	0,03%
ASELS	-19,38	0,02%
YEOTK	-19,13	0,02%
PGSUS	-9,90	0,02%

Hareketli Ortalama Analizi

8 Günlük Ort. Üstünde

Ort. Üstünde Hisse Sayısı	45	oran:
BISTTUM	519	9%

21 Günlük Ort. Üstünde

Ort. Üstünde Hisse Sayısı	34	oran:
BISTTUM	515	7%

50 Günlük Ort. Üstünde

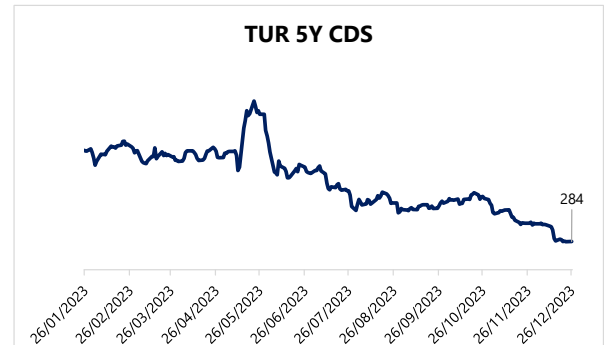
Ort. Üstünde Hisse Sayısı	60	oran:
BISTTUM	515	12%

100 Günlük Ort. Üstünde

Ort. Üstünde Hisse Sayısı	91	oran:
BISTTUM	515	18%

200 Günlük Ort. Üstünde

Ort. Üstünde Hisse Sayısı	256	oran:
BISTTUM	515	50%



Ekonomi ve Politika Haberleri

Reel Kesim Güven Endeksi ve KKO aralık ayında geriledi

Arındırılmamış Reel Kesim Güven Endeksi (RKGE) aralık ayında 100,2 seviyesinden 99,1 seviyesine gerilerken, mevsim etkilerinden arındırılmış endeksin ise 103,9 seviyesinden 103,4 seviyesine gerilediği takip edildi. Arındırılmamış veride endeks değerinin Mayıs 2019'dan bu yana en düşük düzeyi işaret ettiği görülüyor. Diğer yandan Kapasite Kullanım Oranı (KKO) aralık ayında %78 seviyesinden %77,5 seviyesine, mevsimsel etkilerden arındırılmış KKO ise %77,5 seviyesinden %77,3 seviyesine geriledi. Gelen öncü veriler, üçüncü çeyrekte kaydedilen güçlü büyümenin ardından yılın son çeyreğinde ekonomide daha ılımlı bir büyüme görünümünü işaret ediyor.

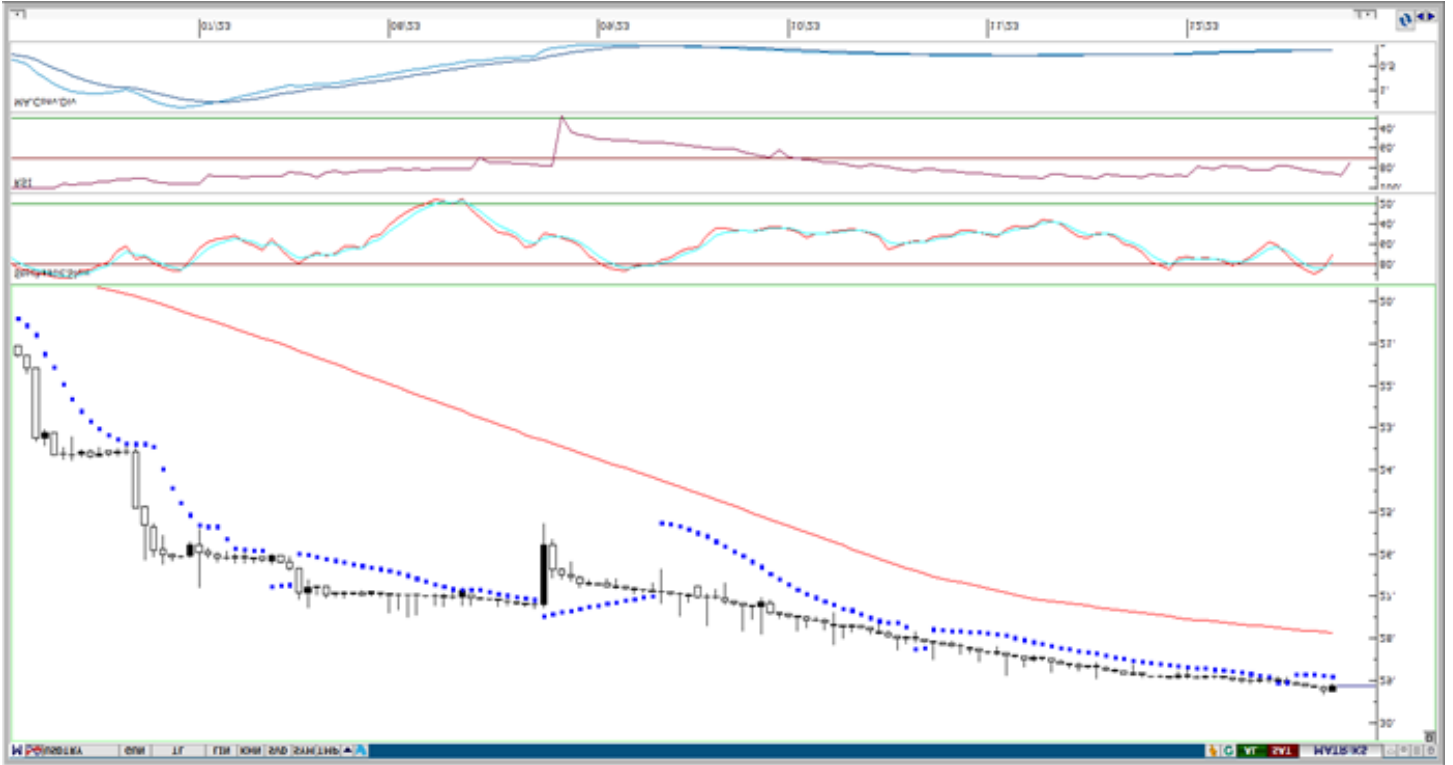
- Yılın son çeyreğine ilişkin gelen öncü verilerin büyümeye ilişkin yavaşlama sinyalleri verdiklerini görmekteyiz. Bu çerçevede üçüncü çeyrekte görülen yıllık %5,9'luk güçlü büyümenin ardından yılın son çeyreğinde daha ılımlı bir büyüme görünümü ile birlikte 2023 yılı büyümesinin %4 seviyesinde oluşmasını bekliyoruz. 2024 büyüme beklentimizi ise %3 seviyesinde bulunuyor.

Teknik Analiz

USD/TRY

ABD tahvillerinde haftanın ilk işlem gününde derinleşen satış baskısının dün bir Yılın son haftasında küresel piyasalarda düşük işlem hacimleri etkili olurken, GoÜ para birimleri genelinde de yatay bir seyrin ön plana çıktığı takip ediliyor. Dün de GoÜ para birimlerinde önemli bir hareketlilik izlenmezken, Türk lirasının dolar karşısında %0,05 oranında değer kazanarak üst sıralarda yer aldığı dikkat çekti. Bununla birlikte kademeli yükseliş hareketine ara veren USDTRY paritesi, günü 29,2255 seviyesinden yataya yakın bir düşüşle tamamladı. Risk primi cephesinde ise görece düşük seviyelerin korunduğu ve Türkiye 5 yıllık CDS priminin 283,85 baz puanla cuma günkü kapanışa göre önemli bir değişim kaydetmediği takip edildi. Teknik göstergeler kurun 29 seviyesi üzerinde tutunmaya devam edebileceğinin sinyalini verirken, kısa vadede 29 – 30 bandında bir seyrin ön plana çıkabileceğini işaret ediyor.

USD/TRY



EUR/USD

EURUSD paritesi dün düşük işlem hacminin etkisi ile birlikte görece dar bir bantta işlem görmesinin ardından günü 1,10 seviyesinden sınırlı bir düşüşle tamamladı. Yılın bu son haftasında piyasalarda tatil döneminin etkili olmaya devam etmesini beklemekle birlikte, paritenin de görece yatay bir seyir izleyebileceği görüşündeyiz. Paritede kısa vadeli görünüm açısından önemli bir direnç konumunda yer alan 1,1050 seviyesini izlemeye devam ediyoruz. Teknik göstergeler, 1,1050 direnci yukarı yönlü kırılmadıkça yükselişlerin sınırlı kalmaya devam edebileceğinin sinyalini veriyor. Teknik görünümü incelediğimizde paritede kısa vadeye ilişkin olarak 1,07 – 1,1050 bandının ön plana çıktığını görüyoruz. Temel görünümde ise Avrupa Merkez Bankası'nın ekonomik aktivitenin gevşeme ihtiyacı duyması nedeniyle 2024'te Fed'den daha erken faiz indirimine gideceği, ABD'de ise faiz indirimlerinin efektif sıkılaştırmanın önüne geçmek adına gündeme geleceği görüşümüz çerçevesinde euronun dolar karşısındaki kazançlarını sınırlı görmeye devam ediyoruz.

EUR/USD



XAU/USD

Teknik göstergelerin ürettikleri sinyaller ve temel dinamikler çerçevesinde ons altında yukarı yönlü beklentimizi koruyoruz. Piyasalarda önden yüklemeli ve agresif bir şekilde fiyatlanan "Fed'in erken faiz indirimi" beklentileri nedeniyle değerli metallerde dönem dönem aşağı yönlü düzeltme hareketlerinin etkili olabileceği görüşünde olmakla birlikte, 2024 yılı içerisinde alternatif getirilerdeki geri çekilmenin kademeli olarak devam edeceği ve bununla birlikte ons altındaki yükseliş eğiliminin korunacağı görüşüdeyiz. Teknik seviyelere bakacak olursak, ons altında kısa vadeli görünümde 2070\$ seviyesi direnç konumunda yer alıyor. 2070\$ seviyesinin aşılması rekor seviyelerin olduğu bölgeyi gündeme getireceğinden dolayı bu seviye üzerinde yukarı yönlü hareketleri sınırlayabilecek güçlü bir direnç seviyesi bulunmuyor. Geri çekilmelerin alım fırsatı vermesini beklediğimiz altında 2055\$, 2037,65\$ ve 2020\$ seviyeleri ise kısa vadeli destek seviyeleri olarak ön plana çıkıyor.

XAU/USD

XAG/USD

Kısa vadeli yükseliş eğiliminin devam ettiği gümüşte, 50, 100 ve 200 günlük ortalamaların oluşturduğu destek bölgesi üzerinde kalındığı müddetçe yukarı yönlü hareketin korunabileceği görüşündeyiz. Gümüşte bugün itibariyle 23,64\$ seviyesinden geçen 200 GHO, 23,54\$ seviyesinden geçen 50 GHO ve 23,22\$ seviyesinden geçen 100 GHO'nun önemli bir destek bölgesi oluşturduğu izleniyor. Teknik göstergeler gümüşün bu ortalamaların üzerinde kalmaya devam ettiği müddetçe kısa vadeli yönün yukarı olmayı sürdürebileceğinin sinyalini veriyor. Yukarı yönlü hareketin devam etmesi durumunda ise 24,50\$, 24,80\$ ve 25\$ dirençleri takip edilecek.

XAG/USD

Pay Alım Satım Tablosu

Alıcı	Satıcı	Şirket	Türü	# lot	İşlem Fiyatı (TL)	İşlem sonrası sermaye içindeki payı
ABDULKADİR KONUKOĞLU		ASGYO	Piyasa	320.837	13.10 - 13.40	48.77%
MUSTAFA LATİF TOPBAŞ		BIMAS	Piyasa	50.000	306.22	0.08%
QUICK SİGORTA ANONİM ŞİRKETİ		MHRGY	Piyasa	3.106.224	4.94 - 4.99	64.16%
ONUR TOPAÇ		GEDIK	Piyasa	198.442	13.30 - 13.80	1.25%
ERDEMOĞLU HOLDİNG A.Ş.		SASA	Piyasa	1.500.000	36.30 - 37.60	55.28%
MEHMET SİNAN TARA		ENKAI	Piyasa	600.000	34.36 - 35.04	0.80%
EFES HOLDİNG A.Ş.		SISE	Piyasa	300.000	45.72 - 46.10	6.75%
DOHOL		DOHOL	Geri Alım	945.000	10.58	1.06%
	ANADOLU GİRİŞİMLERİ FİNANSAL DANIŞMANLIK A.Ş.	BALAT	Piyasa	10.050	16.96 - 18.00	2.72%
EMNİYET TİCARET VE SANAYİ A.Ş.		AKSA	Piyasa	207.000	81.95 - 85.20	22.17%
MEHMED NUREDDİN ÇEVİK		ALMAD	Piyasa	500.000	6.43 - 6.48	41.45%
ŞÜKRÜ KARACA		VANGD	Piyasa	29.283	18.47 - 19.41	12.61%
HAYRETTİN ÇAYCI		SARKY	Piyasa	10.000	25.52 - 25.80	9.57%
RALYH		RALYH	Geri Alım	5.000	73.37	0.81%
IZMDC		IZMDC	Geri Alım	1.734.964	5.32	0.80%
EMNİYET TİCARET VE SANAYİ A.Ş.		AKSA	Piyasa	57.000	84.05 - 85.20	22.19%
NUSRET ALTINBAŞ		DERHL	Piyasa	9.600.000	8.12 - 8.50	9.69%
DMRGD		DMRGD	Geri Alım	200.000	9.97	0.54%
KTLEV		KTLEV	Geri Alım	350.000	67.67	0.19%
VERUS		VERUS	Geri Alım	68.600	190.66	3.92%
ENERY		ENERY	Geri Alım	88.076	113.73	0.06%
MPARK		MPARK	Geri Alım	50.000	143.93	8.43%
MAGEN		MAGEN	Geri Alım	1.392.463	9.04	0.19%
ESEN		ESEN	Geri Alım	41.000	15.55	0.79%
NATEN		NATEN	Geri Alım	12.650	37.66 - 39.02	0.20%
ESEN		MAGEN	Piyasa	582.856	9.30	75.93%
FONET		FONET	Geri Alım	219.000	5.98 - 6.18	1.22%
LIDER		LIDER	Geri Alım	14.685	57.46	4.27%
KRVGD		KRVGD	Geri Alım	230.843	19.69	0.68%
ISY		MACKO	Piyasa	63.000		10.19%

Kaynak: KAP, Tacirler Yatırım

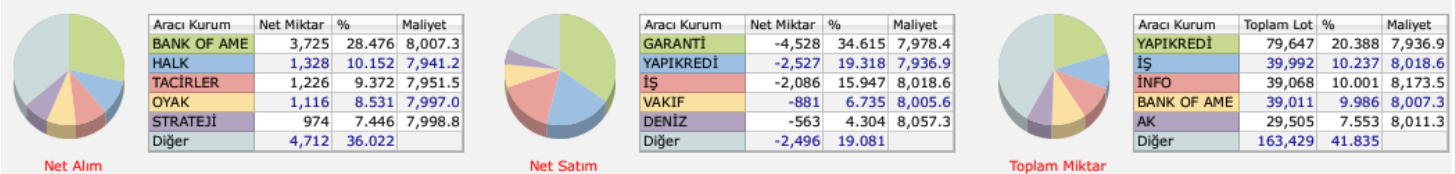
VIOP30 Teknik Analiz



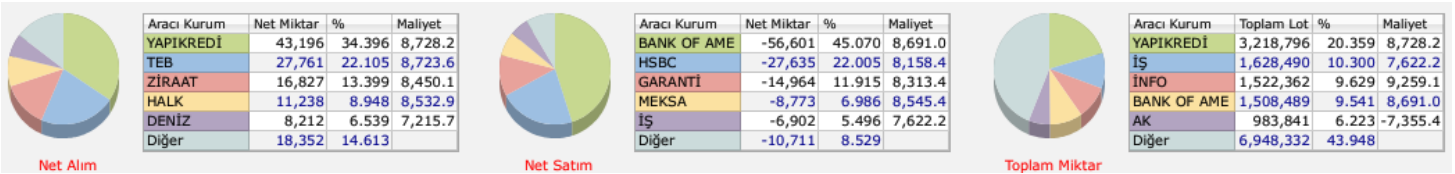
Aralık ayı VIOP 30 endeks kontratı, geçtiğimiz işlem gününde 8.027 puan seviyesinden günlük kapanış gerçekleştirdi. Bugün yukarı yönlü hareketlerde ilk olarak 8.131 ve ardından 8.235 puan seviyelerini takip edeceğiz. Aşağı yönlü olası hareketlerde 7.922 puan seviyesi ilk destek noktamızı oluştururken, ana desteğimiz 7.818 puan seviyesi.

VIOP30	Destek 3	Destek 2	Destek 1	Kapanış	Direnç 1	Direnç 2	Direnç 3
	7.713	7.818	7.922	8.027	8.131	8.235	8.340

Günlük İşlemler



Kümülatif İşlemler



Kaynak: Foreks FXPLUS/ Tacirler Yatırım

BIST 100 Teknik Analiz



Vade	Üssel H.O.	H.O. Kesişim	Trend Yönü	Trendin Gücü	En son	5 gün önce	20 gün önce
Kısa	5 günlük	5-22	Aşağı	Kuvvetlenen düşüş	7.464	7.754	7.979
Orta	22 günlük	22-50	Aşağı	Kuvvetlenen düşüş	7.722	7.834	7.936
Uzun	50 günlük	50-200	Aşağı	Kuvvetlenen düşüş	7.785	7.838	7.870

BIST-100	Destek 3	Destek 2	Destek 1	Kapanış	Pivot	Direnç 1	Direnç 2	Direnç 3
	7.080	7.153	7.226	7.299	7.302	7.372	7.445	7.518

Borsa İstanbul'da BIST 100 endeksi, dün %0,47 değer kazanarak 7.299,33 puandan tamamladı ve toplam işlem hacmi 60,8 milyar lira oldu. Önceki kapanışa göre mali endeks %0,52, teknoloji endeksi %1,06 değer kaybederken hizmetler endeksi %0,75, sanayi endeksi %0,84 değer kazandı. BIST 100 endeksine dahil hisselerin 62'si yükselirken, 36'sı geriledi. Türk Hava Yolları, Tüpraş, Akbank, Türkiye İş Bankası (C) ile Yapı ve Kredi Bankası en çok işlem gören hisse senetleri oldu. Bugün BIST 100 endeksinde yukarı yönlü hareketlerde ilk olarak 7.372 direnç puan seviyesini ve ardından 7.445 direnç puan seviyesini takip edeceğiz. Olası aşağı yönlü hareketlerde ise 7.226 puan seviyesi ilk destek noktamızı oluştururken, ana destek noktamız 7.153 puan seviyesi olacaktır.

GÜNLÜK TEKNİK ANALİZ BAZLI HİSSE ÖNERİLERİ

Hisse	Beklenen Yön	İşlem seviyesi	Hedef	Stop-loss	Önceki gün en düşük - en yüksek
AKBNK	Yükseliş	37,68	39,00	37,12	36,96 - 38,50
ALARK	Yükseliş	86,75	89,80	85,45	84,95 - 87,45
KCHOL	Yükseliş	137,50	142,30	135,40	136,10 - 139,20
MAVI	Yükseliş	106,40	110,10	104,80	102,60 - 107,70

BİST-100 endeksine dahil hisse senetleri için tahmini işlem aralıkları

	Son Fiyat	Destek 3	Destek 2	Destek 1	Pivot	Direnç 1	Direnç 2	Direnç 3
AEFES	130,00	114,27	120,33	125,17	131,23	136,07	142,13	146,97
AGHOL	187,00	176,37	181,53	184,27	189,43	192,17	197,33	200,07
AHGAZ	9,62	8,11	8,87	9,24	10,00	10,37	11,13	11,50
AKBNK	37,68	35,39	36,17	36,93	37,71	38,47	39,25	40,01
AKCNS	130,30	119,97	124,43	127,37	131,83	134,77	139,23	142,17
AKFGY	1,75	1,53	1,60	1,67	1,74	1,81	1,88	1,95
AKFYE	13,29	12,25	12,55	12,92	13,22	13,59	13,89	14,26
AKSA	85,50	77,67	79,23	82,37	83,93	87,07	88,63	91,77
AKSEN	28,52	27,16	27,72	28,12	28,68	29,08	29,64	30,04
ALARK	86,75	82,82	83,88	85,32	86,38	87,82	88,88	90,32
ALBRK	3,66	3,45	3,50	3,58	3,63	3,71	3,76	3,84
ALFAS	81,35	71,92	74,78	78,07	80,93	84,22	87,08	90,37
ARCLK	125,10	118,53	120,57	122,83	124,87	127,13	129,17	131,43
ASELS	43,52	40,96	42,04	42,78	43,86	44,60	45,68	46,42
ASTOR	87,80	78,72	81,73	84,77	87,78	90,82	93,83	96,87
BERA	10,65	9,82	10,08	10,36	10,62	10,90	11,16	11,44
BIENY	38,22	35,48	36,26	37,24	38,02	39,00	39,78	40,76
BIMAS	303,75	286,25	290,75	297,25	301,75	308,25	312,75	319,25
BRSAN	525,50	421,33	442,17	483,83	504,67	546,33	567,17	608,83
BRYAT	2297,00	1.822,00	1.917,00	2.107,00	2.202,00	2.392,00	2.487,00	2.677,00
BUCIM	6,92	6,44	6,60	6,76	6,92	7,08	7,24	7,40
CANTE	16,01	15,16	15,51	15,76	16,11	16,36	16,71	16,96
COLLA	479,00	447,50	460,00	469,50	482,00	491,50	504,00	513,50
CIMSA	27,74	25,43	26,19	26,97	27,73	28,51	29,27	30,05
CWENE	240,00	202,50	215,20	227,60	240,30	252,70	265,40	277,80
DOAS	230,50	221,03	223,37	226,93	229,27	232,83	235,17	238,73
DOHOL	10,56	9,85	10,11	10,33	10,59	10,81	11,07	11,29
ECILC	41,58	38,25	39,09	40,33	41,17	42,41	43,25	44,49
ECZYT	239,70	214,27	222,03	230,87	238,63	247,47	255,23	264,07
EGEEN	9910,00	8.686,67	9.143,33	9.526,67	9.983,33	10.366,67	10.823,33	11.206,67
EKGYO	6,84	6,57	6,67	6,76	6,86	6,95	7,05	7,14
ENJSA	43,90	41,39	42,25	43,07	43,93	44,75	45,61	46,43
ENKAI	34,14	32,53	33,09	33,61	34,17	34,69	35,25	35,77
EREGL	40,56	38,63	39,31	39,93	40,61	41,23	41,91	42,53
EUPWR	144,20	124,93	132,07	138,13	145,27	151,33	158,47	164,53
EUREN	14,60	12,95	13,33	13,96	14,34	14,97	15,35	15,98
FROTO	736,00	709,33	718,67	727,33	736,67	745,33	754,67	763,33
GARAN	56,20	50,77	52,73	54,47	56,43	58,17	60,13	61,87
GENIL	44,20	40,67	41,73	42,97	44,03	45,27	46,33	47,57
GESAN	65,55	55,47	57,48	61,52	63,53	67,57	69,58	73,62
GLYHO	10,17	8,59	8,91	9,54	9,86	10,49	10,81	11,44
GUBRF	172,60	172,60	172,60	172,60	172,60	172,60	172,60	172,60
GWIND	21,00	19,77	20,39	20,69	21,31	21,61	22,23	22,53
HALKB	11,49	11,01	11,22	11,35	11,56	11,69	11,90	12,03
HEKTS	20,16	19,12	19,56	19,86	20,30	20,60	21,04	21,34
IMASM	11,90	11,28	11,53	11,72	11,97	12,16	12,41	12,60
IPEKE	29,82	27,08	28,10	28,96	29,98	30,84	31,86	32,72
ISCTR	22,30	20,94	21,42	21,86	22,34	22,78	23,26	23,70
ISDMR	33,70	32,37	32,83	33,27	33,73	34,17	34,63	35,07
ISGYO	17,49	16,14	16,82	17,15	17,83	18,16	18,84	19,17

BİST-100 endeksine dahil hisse senetleri için tahmini işlem aralıkları

	Son Fiyat	Destek 3	Destek 2	Destek 1	Pivot	Direnç 1	Direnç 2	Direnç 3
ISMEN	29,06	27,89	28,47	28,77	29,35	29,65	30,23	30,53
IZMDC	5,52	4,74	4,89	5,21	5,36	5,68	5,83	6,15
KARSN	8,13	7,51	7,72	7,92	8,13	8,33	8,54	8,74
KAYSE	31,72	29,48	30,24	30,98	31,74	32,48	33,24	33,98
KCAER	25,72	22,89	23,77	24,75	25,63	26,61	27,49	28,47
KCHOL	137,50	132,90	134,50	136,00	137,60	139,10	140,70	142,20
KMPUR	53,65	49,27	50,68	52,17	53,58	55,07	56,48	57,97
KONTR	188,00	164,40	172,60	180,30	188,50	196,20	204,40	212,10
KONYA	6972,50	5.885,00	6.267,50	6.620,00	7.002,50	7.355,00	7.737,50	8.090,00
KORDS	73,00	68,70	70,10	71,55	72,95	74,40	75,80	77,25
KOZAA	39,48	35,86	36,92	38,20	39,26	40,54	41,60	42,88
KOZAL	18,99	17,83	18,24	18,61	19,02	19,39	19,80	20,17
KRDMD	22,38	21,17	21,61	21,99	22,43	22,81	23,25	23,63
KZBGY	17,13	15,40	16,02	16,58	17,20	17,76	18,38	18,94
MAVI	106,40	98,33	100,47	103,43	105,57	108,53	110,67	113,63
MGROS	331,25	310,58	317,42	324,33	331,17	338,08	344,92	351,83
MIATK	28,80	23,70	25,20	27,00	28,50	30,30	31,80	33,60
ODAS	7,70	6,94	7,19	7,44	7,69	7,94	8,19	8,44
OTKAR	393,50	373,08	380,67	387,08	394,67	401,08	408,67	415,08
OYAKC	53,95	48,53	50,72	52,33	54,52	56,13	58,32	59,93
PENTA	17,11	15,76	16,13	16,62	16,99	17,48	17,85	18,34
PETKM	17,28	16,54	16,87	17,08	17,41	17,62	17,95	18,16
PGSUS	641,50	612,00	626,50	634,00	648,50	656,00	670,50	678,00
PSGYO	4,48	4,14	4,27	4,37	4,50	4,60	4,73	4,83
QUAGR	5,31	5,07	5,16	5,23	5,32	5,39	5,48	5,55
SAHOL	61,70	58,17	59,33	60,52	61,68	62,87	64,03	65,22
SASA	38,12	36,11	36,85	37,49	38,23	38,87	39,61	40,25
SISE	45,72	44,30	44,84	45,28	45,82	46,26	46,80	47,24
SKBNK	5,11	4,96	5,04	5,07	5,15	5,18	5,26	5,29
SMRTG	53,80	52,63	52,87	53,33	53,57	54,03	54,27	54,73
SNGYO	2,68	2,55	2,59	2,64	2,68	2,73	2,77	2,82
SOKM	53,80	49,80	50,60	52,20	53,00	54,60	55,40	57,00
TAVHL	102,50	93,45	96,70	99,60	102,85	105,75	109,00	111,90
TCELL	53,10	50,65	51,40	52,25	53,00	53,85	54,60	55,45
THYAO	227,70	218,37	222,23	224,97	228,83	231,57	235,43	238,17
TKFEN	34,00	31,86	32,68	33,34	34,16	34,82	35,64	36,30
TOASO	211,50	193,67	198,63	205,07	210,03	216,47	221,43	227,87
TSKB	6,30	5,27	5,67	5,99	6,39	6,71	7,11	7,43
TTKOM	24,42	22,53	23,25	23,83	24,55	25,13	25,85	26,43
TTRAK	688,00	643,00	654,00	671,00	682,00	699,00	710,00	727,00
TUKAS	6,30	5,98	6,11	6,20	6,33	6,42	6,55	6,64
TUPRS	143,50	134,20	136,90	140,20	142,90	146,20	148,90	152,20
ULKER	74,85	68,30	70,55	72,70	74,95	77,10	79,35	81,50
VAKBN	12,32	11,68	11,99	12,15	12,46	12,62	12,93	13,09
VESBE	15,00	14,22	14,53	14,77	15,08	15,32	15,63	15,87
VESTL	43,32	40,58	41,68	42,50	43,60	44,42	45,52	46,34
YEOTK	145,40	129,27	135,93	140,67	147,33	152,07	158,73	163,47
YKBNK	19,96	18,82	19,17	19,57	19,92	20,32	20,67	21,07
YYLGD	11,62	10,79	11,07	11,34	11,62	11,89	12,17	12,44
ZOREN	4,04	3,86	3,94	3,99	4,07	4,12	4,20	4,25

Dip Zirve Analizi (BİST-50 endeksine dahil hisse senetleri için)

Hisse Senedi	Son Fiyat (TL)	52 hafta		Yılbaşından beri		Dipten uzaklık		Zirveye yakınlık		Dipten uzaklık sıralaması		Zirveye yakınlık sıralaması	
		En düşük	En Yüksek	En düşük	En Yüksek	52 hafta	YBB	52 hafta	YBB	52 hafta	YBB	52 hafta	YBB
AEFES	130,00	44,83	137,30	44,83	137,30	%190	%190	%6	%6	46,00	46,00	50,00	50,00
AKBNK	37,68	13,02	40,72	13,02	40,72	%189	%189	%8	%8	45,00	45,00	48,00	48,00
AKSEN	28,52	25,84	47,87	25,84	46,20	%10	%10	%68	%62	5,00	5,00	16,00	18,00
ALARK	86,75	50,64	135,68	50,64	135,68	%71	%71	%56	%56	24,00	24,00	19,00	19,00
ARCLK	125,10	82,72	176,70	82,72	176,70	%51	%51	%41	%41	17,00	17,00	29,00	29,00
ASELS	43,52	19,35	50,40	19,35	50,40	%125	%125	%16	%16	36,00	36,00	41,00	41,00
AŞTOR	87,80	13,60	151,40	13,60	151,40	%545	%545	%72	%72	50,00	50,00	15,00	15,00
BIMAS	303,75	112,20	327,15	112,20	327,15	%171	%171	%8	%8	42,00	42,00	49,00	49,00
CANTE	16,01	15,83	57,40	15,83	57,40	%1	%1	%259	%259	1,00	1,00	1,00	1,00
CIMSA	27,74	10,53	51,17	10,53	51,17	%164	%164	%84	%84	41,00	41,00	8,00	8,00
CWENE	240,00	103,10	421,90	103,10	421,90	%133	%133	%76	%76	38,00	38,00	14,00	14,00
DOAS	230,50	102,22	318,83	102,22	318,83	%126	%126	%38	%38	37,00	37,00	30,00	30,00
DOHOL	10,56	7,51	15,28	7,51	15,28	%41	%41	%45	%45	13,00	13,00	26,00	26,00
EKGYO	6,84	5,23	9,75	5,23	9,75	%31	%31	%43	%43	10,00	10,00	28,00	28,00
ENJSA	43,90	25,20	57,50	25,20	57,50	%74	%74	%31	%31	26,00	26,00	33,00	33,00
ENKAI	34,14	22,94	39,04	22,94	39,04	%49	%49	%14	%14	16,00	16,00	43,00	43,00
EREGL	40,56	27,72	53,55	27,72	53,55	%46	%46	%32	%32	14,00	14,00	32,00	32,00
EUPWR	144,20	44,66	258,00	44,66	258,00	%223	%223	%79	%79	49,00	49,00	11,00	11,00
FROTO	736,00	419,64	953,17	419,64	953,17	%75	%75	%30	%30	27,00	27,00	34,00	34,00
GARAN	56,20	19,12	64,20	19,12	64,20	%194	%194	%14	%14	47,00	47,00	44,00	44,00
GESAN	65,55	43,03	116,50	43,03	116,50	%52	%52	%78	%78	18,00	18,00	13,00	13,00
GUBRF	172,60	166,00	405,00	166,00	405,00	%4	%4	%135	%135	3,00	3,00	2,00	2,00
HALKB	11,49	8,84	17,69	8,84	17,69	%30	%30	%54	%54	9,00	9,00	20,00	20,00
HEKTS	20,16	19,86	41,14	19,86	41,10	%2	%2	%104	%104	2,00	2,00	3,00	3,00
ISCTR	22,30	8,67	26,52	8,67	26,52	%157	%157	%19	%19	40,00	40,00	37,00	37,00
KCHOL	137,50	66,65	160,40	66,65	160,40	%106	%106	%17	%17	34,00	34,00	39,00	39,00
KONTR	188,00	103,81	351,00	103,81	351,00	%81	%81	%87	%87	30,00	30,00	7,00	7,00
KOZAA	39,48	30,38	75,65	30,38	75,65	%30	%30	%92	%92	8,00	8,00	4,00	4,00
KOZAL	18,99	15,66	33,92	15,66	33,92	%21	%21	%79	%79	7,00	7,00	12,00	12,00
KRDMD	22,38	12,99	33,00	12,99	33,00	%72	%72	%47	%47	25,00	25,00	24,00	24,00
MGROS	331,25	115,25	426,00	115,25	426,00	%187	%187	%29	%29	44,00	44,00	35,00	35,00
ODAS	7,70	4,75	14,47	4,75	14,47	%62	%62	%88	%88	23,00	23,00	5,00	5,00
OYAKC	53,95	17,80	88,90	17,80	88,90	%203	%203	%65	%65	48,00	48,00	17,00	16,00
PETKM	17,28	11,76	25,14	11,76	25,14	%47	%47	%45	%45	15,00	15,00	25,00	25,00
PGSUS	641,50	403,00	979,50	403,00	979,50	%59	%59	%53	%53	21,00	21,00	21,00	21,00
SAHOL	61,70	34,12	67,00	34,12	67,00	%81	%81	%9	%9	29,00	29,00	47,00	47,00
SASA	38,12	36,28	70,00	36,28	70,00	%5	%5	%84	%84	4,00	4,00	10,00	10,00
SISE	45,72	34,71	57,45	34,71	57,45	%32	%32	%26	%26	11,00	11,00	36,00	36,00
SMRTG	53,80	25,71	99,20	25,71	99,20	%109	%109	%84	%84	35,00	35,00	9,00	9,00
TAVHL	102,50	63,70	139,20	63,70	139,20	%61	%61	%36	%36	22,00	22,00	31,00	31,00
TCELL	53,10	29,63	61,47	29,63	61,47	%79	%79	%16	%16	28,00	28,00	42,00	42,00
THYAO	227,70	115,90	269,80	115,90	269,80	%96	%96	%18	%18	33,00	33,00	38,00	38,00
TKFEN	34,00	24,44	55,40	24,44	55,40	%39	%39	%63	%63	12,00	12,00	18,00	17,00
TOASO	211,50	133,28	316,60	133,28	316,60	%59	%59	%50	%50	20,00	20,00	22,00	22,00
TSKB	6,30	3,45	9,05	3,45	9,05	%83	%83	%44	%44	31,00	31,00	27,00	27,00
TTKOM	24,42	13,10	27,88	13,10	27,88	%86	%86	%14	%14	32,00	32,00	45,00	45,00
TUPRS	143,50	59,52	166,21	59,52	166,21	%141	%141	%16	%16	39,00	39,00	40,00	40,00
VAKBN	12,32	7,88	18,21	7,88	18,21	%56	%56	%48	%48	19,00	19,00	23,00	23,00
VESTL	43,32	37,26	81,10	37,26	81,10	%16	%16	%87	%87	6,00	6,00	6,00	6,00
YKBNK	19,96	7,19	22,12	7,19	22,12	%178	%178	%11	%11	43,00	43,00	46,00	46,00

YBB: Yılbaşından bugüne

Yatırım Merkezlerimiz

Genel Müdürlük

Nispetiye Cad. B-3 Blok Kat: 9 Akmerkez Etiler - İSTANBUL
0 212 355 46 46

Adana	Cemal Paşa Mah. Gazipaşa Bul. Cemal Uğurlu Apt. Kat: 1 D: 4	(0 322) 457 77 55
Akatlar İrtibat Bürosu	Akat Mahallesi Meydan Caddesi B Blok No: 16 D: 8 (Eski No D: 10) Beşiktaş	(0 212) 355 46 46
Ankara	Remzi Oğuz Arık Mah. Tunalı Hilmi Cad. Yaprak Apt. No: 94 Kat: 2 D: 9 Kavaklıdere Çankaya	(0 312) 435 18 36
Ankara - Çukurambar İrtibat Bürosu	Kızılırmak Mah.Ufuk Üniversitesi Cad. Next Level Loft Ofis No: 4/65 Kat: 24 Söğütözü Çankaya	(0 312) 909 87 70
Antalya	Şirinyalı Mah. İsmet Gökşen Cad. Özden Apt. No:82/6 Muratpaşa	(0 242) 248 45 20
Bakırköy	İstanbul Cad. Bakırköy İş Merkezi No: 6 Kat: 4 D: 14 Bakırköy	(0 212) 570 52 59
Bodrum İrtibat Bürosu	Konacık Mahallesi, Atatürk Bulvarı, Arbor-Abdullah Ünal Çabuk İş Merkezi No: 285/1-A6 Bodrum	(0212) 355 46 46
Bursa	Muradiye Mah. Çekirge Cad. Koçer Apt. No: 49 Kat: 2 D: 4 Osmangazi	(0 224) 225 64 10
Çankaya İrtibat Bürosu	Çankaya Mahallesi Cinnah Caddesi Cinnah Apartmanı No: 55 D: 7-8 Çankaya / ANKARA	(0212) 355 46 46
Denizli	Urban İş Merkezi 2. Ticari Yol Daire 26 Kat: 6 Bayramyeri	(0 258) 265 87 85
Erenköy	Bağdat Cad. Çubukçu Apt. No: 333 Kat: 2 D: 4 Kadıköy	(0 216) 348 82 82
Gaziantep	İncilipinar Mah. Gazimuhtarpaşa Bul. Kepkepzade Park İş Merkezi B Blok No: 18 Kat: 1 D: 5	(0 342) 232 35 35
Girne	Ziya Rızıkı Cad. Şehit Necati Gürkaya Sok. Kat: 1 D: 1 Girne - KKTC	(0 392) 815 14 54-55-56
İzmir	Şair Eşref Bul. Ragıp Şanlı İş Merkezi No: 6 Kat: 3 D: 306 Çankaya	(0 232) 445 01 61
İzmir İrtibat Bürosu	Şehit Nevres Bulvarı Eczacıbaşı Apartmanı No: 7 Kat: 2 Daire: 5 Pasaport Alsancak - Konak	(0 232) 241 24 50
İzmit	Hürriyet Cad. Kaya İşhanı No: 39/5 İzmit	(0 262) 323 11 33
İzmit İrtibat Bürosu	Ömerağa Mah. Alemdar Cad. İ. Kolaylı Apt. No: 8 Kat: 2 İzmit	(0 262) 260 01 01
Karadeniz Ereğli	Murtaza Mah. Hamamüstü Sok. İ. Esat Taneri İş Merkezi No: 19 Kat: 2 Karadeniz Ereğli	(0 372) 316 40 50
Kartal	Üsküdar Cad. Cevat Kayacan Apt. No: 26 Kat: 4 D: 8 Kartal	(0 216) 306 22 71 - 306 22 06
Kayseri	Hunat Mah. Nuh Mehmet Baldöktü Sok. Gürcüoğlu Plaza No: 5 K: 3 D: 11 Melikgazi	(0 352) 221 08 68 - 222 82 51
Marmaris İrtibat Bürosu	Kemeraltı Mah. Orgeneral Mustafa Muğlalı Cad. Güven Apt. No: 22 D: 2 Marmaris	(0 252) 321 08 00
Merkez Şube	Akat Mahallesi Meydan Caddesi B Blok No: 16 D: 7 (Eski No D: 9) Beşiktaş	(0 212) 355 46 46
Mersin	İnönü Mah. 1401 Sok. No:32 Pozcu Evo Kat:2 No:10-11 Yenişehir Mersin	(0 324) 238 11 89
Trabzon İrtibat Bürosu	Kemerkaya Mahallesi Halkevi Cad. Mandıralı İş Merkezi No: 4 Daire: 4 Ortahisar	(0 462) 432 24 50

Uyarı Notu

Bu raporda yer alan yatırım bilgi, yorum ve tavsiyeleri, yorum ve tavsiyede bulunanların kişisel görüşlerine dayanmakta olup finansal bilgi ve genel yatırım tavsiyesi kapsamında hazırlanmıştır ve hiçbir şekilde yatırım danışmanlığı kapsamında değildir. Yatırım danışmanlığı hizmeti; yetkili kuruluşlar tarafından kişilerin risk ve getiri tercihleri dikkate alınarak kişiye özel sunulmaktadır. Burada yer alan yorum ve tavsiyeler ise genel niteliktedir. Bu tavsiyeler, mali durumunuz ile risk ve getiri tercihlerinize uygun olmayabilir. Bu nedenle, sadece burada yer alan bilgilere dayanarak yatırım kararı verilmesi beklentilerinize uygun sonuçlar doğurmayabilir.

Yatırım Danışmanlığı hizmeti talep edilmesi halinde; yatırımcının Tacirler Yatırım Menkul Değerler A.Ş. ile Yatırım Danışmanlığı sözleşmesi imzalamış olması, Yerindelik Testi'ni tamamlamış ve risk grubunun belirlemiş olması zorunludur.

Bu raporda yer alan her türlü bilgi, yorum ve tavsiye uygunluk testi ile tespit edilecek risk grubunuz ve getiri beklentiniz ile uyumlu olmayabilir. Dolayısıyla, uygunluk testi neticesinde risk grubunuz tespit edilmeden sadece burada yer alan bilgilere dayanılarak yatırım kararı verilmesi amaç, bilgi ve tecrübenize uygun sonuçlar doğurmayabilir.

Bu rapor herhangi bir sürede belirli bir getirinin sağlanacağına dair bir taahhüt içermemekte olup, zaman içerisinde piyasa koşullarında meydana gelen değişiklikler nedeniyle yorum ve tavsiyelerde değişiklikler söz konusu olabilir. Bu raporda bahsedilen yatırım araçlarının fiyatları ve değerleri yatırımcıların menfaatlerine aykırı olarak hareket edebilir ve netice itibarıyla yatırımcılar anaparalarını kaybetme riski ile karşı karşıya kalabilirler. Bu raporda yer alan geçmiş performans verileri gelecekte elde edilecek sonuçların bir garantisi olarak kabul edilemez.

Bu raporda yer alan tüm bilgiler ve görüşler yatırımcıları bilgilendirmek amacıyla, Tacirler Yatırım Menkul Değerler A.Ş. tarafından güncel ve güvenilir kaynaklardan temin edilmiş olmakla beraber, Tacirler Yatırım Menkul Değerler A.Ş. söz konusu bilgilerin doğru ve tam olduğunu taahhüt etmemektedir. Raporlardaki yorumlardan, bilgilerin tam veya doğru olmaması ve/veya güncellenme nedeniyle doğabilecek maddi ve manevi zararlardan Tacirler Yatırım Menkul Değerler A.Ş. ve çalışanları sorumlu tutulamaz.

Bu rapor, sadece gönderildiği kişilerin kullanımı içindir. Bu raporun tümü veya bir kısmı Tacirler Yatırım Menkul Değerler A.Ş.'nin yazılı izni olmadan çoğaltılamaz, yayınlanamaz veya üçüncü kişilere gösterilemez, ticari amaçla kullanılamaz. Aksi halde, Tacirler Yatırım Menkul Değerler A.Ş. uğramış olduğu bütün zarar ve ziyanı talep etme hakkını saklı tutar.