

Piyasa Yorumu

Global piyasalarda haftanın açılışında, zayıf bir veri akışı var. Türkiye saati ile 23.10'da Avrupa Merkez Bankası Temsilcisi McCaul'un konuşmasını takip edeceğiz. Geçtiğimiz haftanın kapanışında, ABD Borsalarında alıcılı seyir vardı. ABD 10 yıllık Devlet Tahvil Getirileri yaklaşık %1.90 yükselirken, ABD Dolar Endeksi yaklaşık %0.30 değer kazandı. Yeni güne başlarken, Asya Borsalarında karışık seyir izleniyor.

Geçtiğimiz haftanın son gününde BIST 100 endeksi, önceki kapanışa göre %0,82 değer kaybederek 7.913,76 puandan tamamladı ve toplam işlem hacmi 75,5 milyar lira oldu. Endeks, hafta içinde en düşük 7.747,49, en yüksek 8.120,50 puanı gördü. Önceki kapanışa göre mali endeks %0,50, hizmetler endeksi %0,50, sanayi endeksi %0,61, teknoloji endeksi %1,18 değer kaybetti. Bankacılık endeksi %1,44 değer kaybederken, sektör endeksleri arasında en çok kazandıran %1,80 ile gıda içecek oldu. BIST 100 endeksine dahil hisselerin 35'i yükselirken, 63'ü geriledi. Türk Hava Yolları, İş Bankası (C), Yapı ve Kredi Bankası, Akbank ve Turkcell en çok işlem gören hisse senetleri oldu. Ayrıca ABD'de tarım dışı istihdam; Kasım'da 199 bin kişi artarak beklentilerin üzerinde gerçekleşti ve işsizlik oranı %3,9'dan 3,7'ye düştü, açıklanan istihdam verilerinin ardından piyasalardaki volatilité de arttı ve FED'in mart ayında politika faizinde indirimlere başlayabileceğine ilişkin ihtimal tekrar %50'nin altına indi. Bugün yukarı yönlü hareketlerde ilk olarak 8.000 direnç puan seviyesini ve ardından 8.072 direnç puan seviyesini takip edeceğiz. Olası aşağı yönlü hareketlerde ise 7.835 puan seviyesi ilk destek noktamızı oluştururken, ana destek noktamız 7.755 puan seviyesi oluşturacak.

Ekonomi ve Politika Haberleri

11 – 15 Aralık haftası veri takvimimizi [linkte](#) bulabilirsiniz.

- Cari dengenin ekim ayında 1 milyar dolar fazla vermesini bekliyoruz.
- Saat 10:00'da Ekim İşgücü İstatistikleri açıklanacak.
- Saat 10:00'da Ekim Sanayi Üretimi verileri açıklanacak.
- Hazine bugün iki ihale düzenleyecek.
- İSO Türkiye İhracat İklim Endeksi ekim ayında 48,5'e geriledi.

Şirket ve Sektör Haberleri

- **ASTOR**- Yatırım kararı hk.
- **MPARK, QUAGR, CIMSA, YYLGD**- Pay alım satım bildirim hk.
- **AKFGY, CEOEM**- Sermaye artırım hk.
- **AKFYE**- Ana para borcu bildirim hk.
- **MHRGY, MEKAG, OYAKC**- Yeni iş ilişkisi hk.
- **MNDRS**- YEKDEM başvurusu hk.

PİYASALAR

Yurtiçi	Kapanış	1 gün	1 hafta
Bist 100	7.913,76	-0,82	-1,40
Bist 30	8.495,44	-1,39	-1,74
Bist 50	6.956,65	-1,14	-1,65
Bist Tüm	9.195,50	-0,55	-1,44
Bist Mali	8.196,02	-0,50	-0,51
Bist Banka	8.623,61	-1,44	-0,02
Bist Holding Ve Yatırım	7.071,83	-0,14	-0,69
Bist Gayrimenkul Y.O.	2.752,83	0,16	0,42
Bist Sigorta	32.981,03	1,43	-2,27
Bist Ulaştırma	27.323,86	-1,86	-2,14
Bist Sınai	12.592,22	-0,61	-2,26
Bist Hizmetler	7.412,09	-0,50	-0,87

Günlük Performans

XU100

Piyasa Değeri (milyar dolar)

233

İşlem Hacmi (milyar dolar)

2,58

En çok yükselen 5 hisse	Kapanış	1 gün	1 hafta
Borusan Yat. Paz.	2.812,50	9,97	18,87
Akfen G.M.Y.O.	4,58	7,76	1,10
Ag Anadolu Grubu Holding	203,00	6,84	3,57
Anadolu Efes Biraçılık	118,70	5,98	6,36
Otokar	467,00	3,49	6,14

En çok düşen 5 hisse	Kapanış	1 gün	1 hafta
Alarko Holding	93,80	-5,35	-7,04
Yeo Teknoloji Enerji Ve Endüstri	195,50	-4,17	-7,48
Hektaş	21,10	-3,65	-7,05
Koza Altın İşletmeleri	21,94	-3,60	-6,72
Aksa	83,00	-3,60	-5,14

Döviz	Kapanış
USD/TL	28,95
EUR/TL	31,21
GBP/TL	36,46

İletişim:

Yurtiçi Satış Operasyon

destek@tacirler.com.tr

+90 212 355 4646

Ekonomi ve Politika Haberleri

11 – 15 Aralık haftası veri takvimimizi [linkte](#) bulabilirsiniz

Cari dengenin ekim ayında 1 milyar dolar fazla vermesini bekliyoruz

Ekim Ödemeler Dengesi İstatistikleri bugün saat 10:00'da açıklanacak. Cari işlemler dengesinin ekim ayında 1 milyar dolar fazla vermesini bekliyoruz. Foreks Haber Anketi sonuçlarına göre piyasa medyan tahmini ise cari işlemler dengesinin ekim ayında 800 milyon dolar fazla vermesi yönünde.

- 2023 yıllık cari işlemler açığının 45 milyar dolar seviyesinde oluşacağını tahmin ediyoruz. Orta Doğu'da devam eden savaşın piyasa fiyatlamaları üzerindeki etkisini yitirmesi ile birlikte pek çok finansal enstrümanda savaş primlerinin silindiğini izliyoruz. Brent petrolde de jeopolitik gerilimin yarattığı kazançlar silinirken, varil başına 80\$ altına inen fiyatlar cari işlemler dengesine yönelik olumlu bir gelişme olarak ön plana çıkıyor.
- Önümüzdeki dönemde küresel enerji fiyatlarındaki gelişmelerin yanı sıra yurt içinde talep dinamiklerinde gözlemlenebilecek yavaşlamanın boyutu cari açığındaki iyileşmenin seyri açısından önemli olacak.

Saat 10:00'da Ekim İşgücü İstatistikleri açıklanacak

Mevsim etkisinden arındırılmış işsizlik oranı eylül ayında %9,2 seviyesinden %9,1 seviyesine gerilerken, daha geniş tanımlı atıl işgücü oranı ise %23 seviyesinden %21,8' e indi. İşgücüne katılma oranı ise %53,4 seviyesinden %53,2 seviyesine gerileme kaydetti.

Saat 10:00'da Ekim Sanayi Üretimi verileri açıklanacak

Ekim ayı dış ticaret verileri sanayi üretiminin söz konusu ay içerisinde zayıf bir resmi işaret etmeye devam edeceğini gösteriyor. Ara malları ithalatının ekim ayında %13,5 oranında bir yıllık düşüşü işaret ettiği izleniyor. Öte yandan İstanbul Sanayi Odası (İSO) Türkiye İmalat PMI verisi ekim ayında 49,6 seviyesinden 48,4 seviyesine inerek bu yılın en düşük seviyesine geriledi. İmalat PMI'nın ekim ayında üst üste dördüncü ayında da 50 eşik değerini altında kaldığı dikkat çekerken, veri ile birlikte açıklanan notta iç ve dış talebin genel olarak zayıf seyrettiği ifade edildi.

- Bu yılın üçüncü çeyreğinde GSYİH'nın yıllık bazda %5,9 oranında güçlü bir büyüme kaydetmesinin ardından yılın son çeyreğinde büyümede yavaşlamanın ön plana çıkmasını bekliyoruz. 2023 yıl sonu büyüme beklentimiz %4 seviyesinde.

Hazine bugün iki ihale düzenleyecek

Hazine ve Maliye Bakanlığı bugün 5 yıl vadeli sabit kuponlu ve 7 yıl vadeli değişken faizli iki ihale düzenleyecek. Hazine ay başından bu yana düzenlediği ihalelerle birlikte şimdiye kadar toplam 52,7 milyar TL'lik bir iç borçlanma gerçekleştirdi.

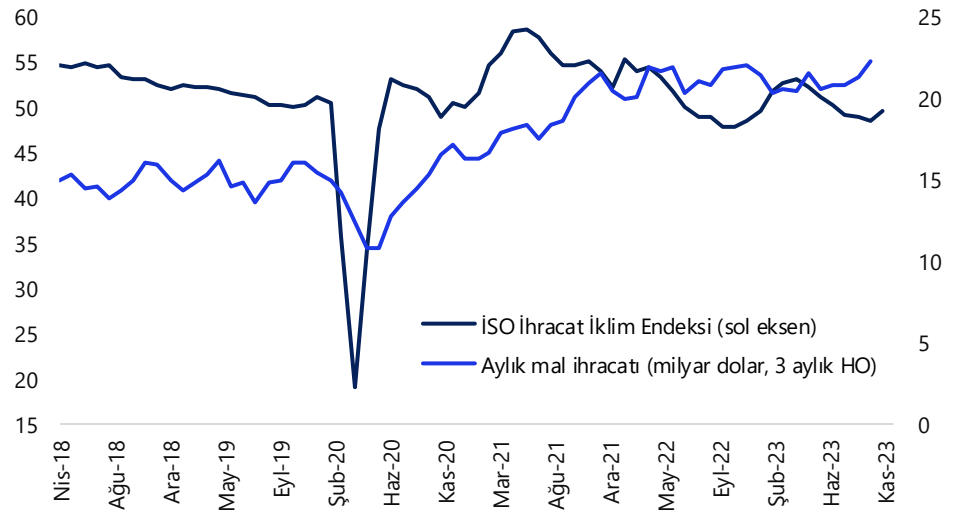
- Bugünkü ihalelerin ardında Hazine yarın 5 yıl vadeli TÜFE'ye endeksli tahvil ihalesi ve 5 yıl vadeli kira sertifikası doğrudan satışı düzenleyecek ve aralık ayı iç borçlanma programını tamamlayacak.
- Hazine aralık ayında 42,9 milyar TL'lik iç borç servisi karşılığında toplam altı ihale ve bir kira sertifikası doğrudan satışı ile birlikte 45 milyar TL'lik bir iç borçlanma gerçekleştirmeyi planlıyor – geri çevirme rasyosu %105 olarak planlanıyor.

İSO Türkiye İhracat İklim Endeksi ekim ayında 48,5'e geriledi

İstanbul Sanayi Odası (İSO) Türkiye İhracat İklim Endeksi ekim ayında 49 seviyesinden 48,5 seviyesine geriledi ve üst üste üçüncü ayında da 50 eşik değerinin altında kalmaya devam etti. Veri ile birlikte yayınlanan notta Türk imalat sanayi ihracatçılarının yılın son çeyreğinin başında zorlu bir talep ortamıyla karşı karşıya kalmaya devam ettiği ve son aylarda olduğu gibi zayıflığın yine büyük ölçüde Avrupa'daki ana ihracat pazarlarında süregelen yavaşlamadan kaynaklandığı vurgulandı.

- Yayınlanan notta Birleşik Krallık'ta ekonomik aktivitenin üst üste üçüncü ayda da azalma kaydettiği ifade edilirken, Almanya'da daralma eğiliminin dördüncü aya ulaştığı kaydedildi. İtalya ve Fransa'da ise üretimin son beş ay boyunca düşüş gösterdiği vurgulandı.
- Türk imalat sanayi ürünlerinin en büyük ikinci ihracat pazarı olan ABD'nin ise ekim ayında da büyümeye devam ettiği ve genişlemenin ılımlı düzeyde olmakla birlikte son üç ayın en yüksek hızında gerçekleştiği belirtildi.
- Notta talebi olumlu yönde etkileyen pazarların büyük bölümünün yine Orta Doğu'da yer aldığı ve büyümenin son dört ayın en yüksek temposuna ulaştığı Birleşik Arap Emirlikleri'nin anket paneli kapsamında en hızlı genişleyen pazar olduğu vurgulandı.

İhracat İklim Endeksi & İhracat



Kaynak: İSO, S&P Global, TÜİK, Tacirler Yatırım

Şirket ve Sektör Haberleri

ASTOR – Astor Enerji, yüksek gerilim gaz izoleli şalt ekipmanlarının üretimini sağlamak adına yatırım anlaşması imzalamıştır. Anlaşma kapsamında öngörülen yatırım bedeli, Ar-Ge çalışmaları, teknoloji transferi, arazi, üretim tesisi ve test merkezi yapımı dahil olmak üzere yaklaşık 25 milyon USD'dir. Yatırımların 2024 yılı ikinci yarısında tamamlanması, 2025 yılında tam kapasiteye geçilmesi ile bu üretimin yıllık yaklaşık 50 milyon USD tutarında ciroya olumlu katkı sağlaması beklenmektedir.

MPARK – Medical Park, ortalama 142,27 TL fiyattan 34,5 bin adet payın geri alımını gerçekleştirmiştir. İşlem sonucunda, sahip olunan payların sermayeye oranı %8,01 düzeyine yükselmiştir.

AKFGY – Akfen Gayrimenkul'un, çıkarılmış sermayesinin %200 oranında bedelli sermaye artırımını ile 1,3 milyar TL'den 3,9 milyar TL'ye yükseltilmesi için SPK'ya yapmış olduğu başvuru onaylanmıştır.

AKFYE – Akfen Yenilenebilir Enerji, bağlı ortaklıkları tarafından 2023 yılı son çeyreğinde yapılmış olan toplam banka anapara borcu geri ödeme tutarı 7 Aralık itibarıyla yaklaşık 30,6 milyon USD'ye ulaştığını ve toplam konsolide nominal anapara banka borcu yaklaşık 310 milyon USD seviyesine düştüğünü açıklamıştır.

CIMSA – Çimsa, "Sabancı Building Solutions BV" nin %10,1'ini temsil eden yaklaşık 18,9 milyon adet payın 25,28 milyon EUR bedelle Sabancı Holding'den devralındığını açıklamıştır.

MHRGY – MHR Gayrimenkul, Ataşehir'de %55'i arsa sahiplerine %45'i şirkete olacak şekilde oransal dağılıma uygun kat karşılığı sözleşmesi imzalanmıştır.

QUAGR – Qua Granit, "Demireks Seramik" ve "Tile Space" şirketlerinin sermayesinin %10'una tekabül eden payların toplam 200 bin TL tutardan satışını gerçekleştirdiğini açıklamıştır.

YYLGD – Yayla Gıda, ortalama 15,10 TL fiyattan yaklaşık 471,6 bin adet payın geri alımını gerçekleştirmiştir. İşlem sonucunda, sahip olunan payların sermayeye oranı %0,28 düzeyine yükselmiştir.

MNDRS – Menderes Tekstil, toplam 65,1 MW kurulu gücünde enerji santralleri için YEKDEM başvurusunu tamamlamıştır.

CEOEM – Ceo Event, %100 oranında pay sahibi olduğu "Cef Fuarcılık" ın sermayesinin 250 bin TL'den 1 milyon TL'ye arttırılmasına karar vermiştir.

LIDER – Lider Turizm, Kasım ayında toplam tutarı yaklaşık 90,1 milyon TL olan 95 adet aracın alındığını ve toplam filonun 3.463 araca ulaştığını açıklamıştır.

MEKAG – Meka Beton, yaklaşık 1,54 milyon EUR tutarında sözleşme imzalamıştır.

OYAKC – Oyak Çimento, OYAK ile Taiwan Cement Corp. arasında imzalanan ön mutakabat sözleşmesi kapsamında görüşmelerin tamamlandığını ve bağlayıcı sözleşmelerin imzalandığını açıklamıştır.

Pay Alım Satım Tablosu

Alıcı	Satıcı	Şirket	Türü	# lot	İşlem Fiyatı (TL)	İşlem sonrası sermaye içindeki payı
BURAK SÖZÜBİR		KRGYO	Piyasa	30.000	56.00	7.66%
YYLGD		YYLGD	Geri Alım	471.596	14.83 - 15.19	0.28%
	ISY	BTCIM	Piyasa	33.983		20.00%
MPARK		MPARK	Geri Alım	34.500	140.40 - 143.50	8.01%

Teknik Analiz

USD/TRY

ABD'de beklentilerin üzerinde gelen tarım dışı istihdam verisinin ardından dolar endeksi değer kazanırken, GoÜ para birimleri genelinde satış ağırlıklı bir resmin ön plana çıktığı izlendi. Türk lirası ise haftanın son işlem gününde dolar karşısında %0,17 oranında düşüş kaydederek GoÜ para birimleri arasında orta sırada yer aldı. Bu görünüm altında USDTRY paritesinin günü 28,97 seviyesinden yükselişle tamamladığı gözlemlendi. Risk priminde ise görece olumlu seyrin devam ettiği ve Türkiye 5 yıllık CDS priminin 334,95 baz puandan 334,66 baz puana gerilediği izlendi. Kurda genel görünüm itibariyle kademeli yükseliş hareketinin etkili olmayı sürdürdüğünü izliyoruz. Teknik göstergelerin ürettikleri sinyaller doğrultusunda USDTRY paritesinde kısa vadeye ilişkin 27 – 30 bandını ön plana çıkarmaya devam ediyoruz.

USD/TRY



EUR/USD

Beklentilerin üzerinde gelen tarım dışı istihdam verisinin ardından dolar endeksi 103,80 seviyesinden 104,30 seviyesine doğru yükselişe geçerken, EURUSD paritesinin de 1,0724 seviyesine kadar gerilediği takip edildi. İlerleyen saatlerde kayıplarının bir kısmını telafi eden EURUSD paritesi haftanın son işlem gününü 1,0763 seviyesinden kapattı. Parite cuma günü geri çekilme hareketi ile birlikte 100 günlük ortalama çizgisi altına sarksa da kapanışı bu ortalama üzerinde gerçekleştirilmeyi başardı. Kısa vadeli görünüm açısından bugün itibarıyla 1,0760 seviyesinden geçen 100 günlük hareketli ortalamayı yakından izlemeye devam ediyoruz. Paritenin bu ortalama üzerinde tutunmaya devam etmesi durumunda mevcut seviyelerden yönünü yeniden yukarı dönmesi beklenebilir. Bu ortalamanın aşağı yönlü kırılması ise düşüş eğiliminin 1,07 seviyesi altına doğru devam etmesine yol açabilir. Genel görünüm itibarıyla ise Euro Bölgesi ekonomisindeki zayıf görünüm nedeniyle Avrupa Merkez Bankası'nın 2024'te Fed'den daha erken faiz indireceği beklentimiz ve ABD ekonomisinin bulunduğu güçlü konum ve faiz indirimlerinin gündeme gelme sebebinin efektif sıkılaştırmanın önüne geçmek olacağı öngörümüz çerçevesinde euronun dolar karşısındaki kazançlarını sınırlı görmeye ve yükselişleri düzeltme olarak okumaya devam ediyoruz. Kısa vadeli teknik seviyelere bakacak olursak paritede 100 GHO'ya denk gelen 1,0760 seviyesi ilk destek konumundayken, bu seviye altında 1,07, 1,0675 ve 1,0625 destekleri yer alıyor. Yukarıda ise 1,0820, 1,1875 ve 1,0915 kısa vadeli direnç konumunda.

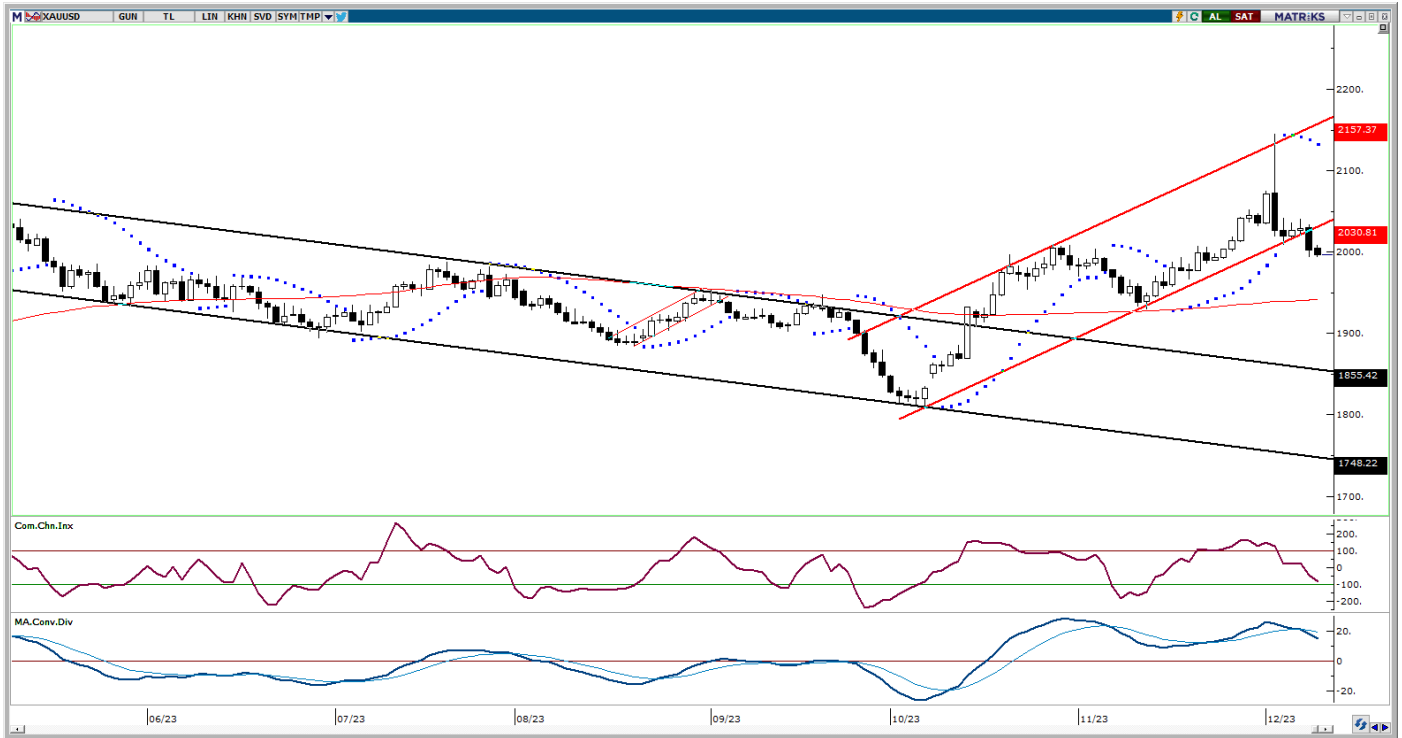
EUR/USD



XAU/USD

Cuma günü ABD'den gelen güçlü tarım dışı istihdam verisinin ardından değerli metallerdeki ralli havasının sekteye uğradığı ve altın ve gümüş fiyatlarının satış baskılarına maruz kaldığı takip edildi. Haftanın son işlem gününde 2000\$ seviyesi altına sarkan ve 1994,80\$ seviyesine kadar inen ons altın, kısa vadeli yükseliş kanalını da aşağı yönlü kırmış oldu. Son dönemde piyasalarda artan "Fed'in erken faiz indirimi" beklentilerinin aşırı bir fiyatlamayı beraberinde getirdiğini ve bu durumun düzeltme ihtimalini artırdığını ifade ediyorduk. Son dönemde görülen "aşırı" fiyatlamalar sonrasında bir süre değerli metallerde zayıf bir seyir ön plana çıkabilir. Bu sabah saatlerinde 1996\$ seviyesinden işlem gören ons altında kanal kırılması sonrasında düşüş eğiliminin korunabileceği görüşünde olmakla birlikte, aşağıda 1990\$, 1980\$ ve 1975\$ desteklerinin takip edilmesi gerektiği görüşündeyiz. Bu seviyelerin çok daha altında bulunan ve 1940\$ seviyesinden geçen 100 günlük ortalamanın ise düşüşlerin hızlanması durumunda orta vadeli güçlü bir destek konumunda yer aldığını belirtmekte fayda var. Yukarı yönlü hareketlerde ise 2000\$, 2010\$ ve 2020\$ dirençleri izlenecek.

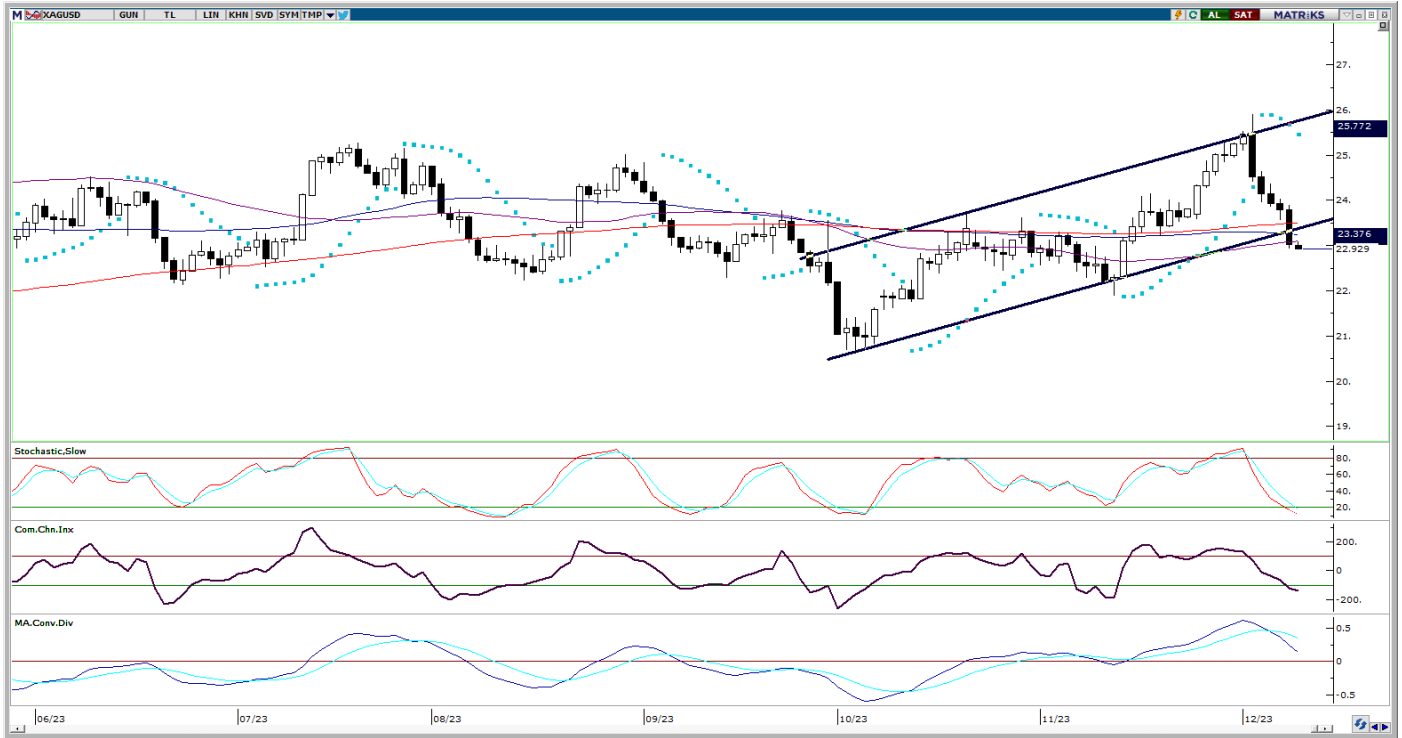
XAU/USD



XAG/USD

Değerli metallerde düzeltme hareketi etkili olmaya devam ederken, cuma günü ABD'den gelen güçlü tarım dışı istihdam verisinin ardından gümüşteki gerilemenin 23\$ seviyesi altına doğru hızlandığı takip edildi. 200, 100 ve 50 günlük hareketli ortalama (GHO) yığınınını oluşturduğu destek bölgesini aşağı yönlü kırın ve kısa vadeli yükseliş kanalının da altına sarkan gümüş, 22,94\$ seviyesine kadar inmesinin ardından günü 23,02\$ seviyesinden düşüşle tamamladı. Gümüşte kısa vadeli görünümde bugün itibariyle 23,10\$ seviyesinden geçen 50 GHO, 23,25\$ seviyesinden geçen 100 GHO ve 22,95\$ seviyesinden geçen 200 GHO kısa vadeli önemli bir direnç bölgesi olarak ön plana çıkıyor. Yeniden yükseliş eğiliminden bahsedebilmemiz için bu ortalamalar üzerinde kalıcı bir hareket görmemiz önem arz ediyor. Aşağıda ise 22,65\$, 22,35 ve 22\$ seviyeleri destek konumunda yer alıyor. Son dönemde piyasalarda artan "Fed'in erken faiz indirimi" beklentilerinin aşırı bir fiyatlamayı beraberinde getirdiğini ve bu durumun düzeltme ihtimalini artırdığını ifade ediyorduk. Son dönemde görülen "aşırı" fiyatlamalar sonrasında bir süre değerli metallerde zayıf bir seyir ön plana çıkabilir.

XAG/USD



Yatırım Merkezlerimiz

Genel Müdürlük

Nispetiye Cad. B-3 Blok Kat: 9 Akmerkez Etiler - İSTANBUL
0 212 355 46 46

Adana	Cemal Paşa Mah. Gazipaşa Bul. Cemal Uğurlu Apt. Kat: 1 D: 4	(0 322) 457 77 55
Akatlar İrtibat Bürosu	Akat Mahallesi Meydan Caddesi B Blok No: 16 D: 8 (Eski No D: 10) Beşiktaş	(0 212) 355 46 46
Ankara	Remzi Oğuz Anık Mah. Tunalı Hilmi Cad. Yaprak Apt. No: 94 Kat: 2 D: 9 Kavaklıdere Çankaya	(0 312) 435 18 36
Ankara - Çukurambar İrtibat Bürosu	Kızılırmak Mah.Ufuk Üniversitesi Cad. Next Level Loft Ofis No: 4/65 Kat: 24 Söğütözü Çankaya	(0 312) 909 87 70
Antalya	Şirinyalı Mah. İsmet Gökşen Cad. Özden Apt. No:82/6 Muratpaşa	(0 242) 248 45 20
Bakırköy	İstanbul Cad. Bakırköy İş Merkezi No: 6 Kat: 4 D: 14 Bakırköy	(0 212) 570 52 59
Bodrum İrtibat Bürosu	Konacık Mahallesi, Atatürk Bulvarı, Arbor-Abdullah Ünal Çabuk İş Merkezi No: 285/1-A6 Bodrum	(0212) 355 46 46
Bursa	Konak Mah. Barış (120) Sokak , Ofis Artı Binası, Dış kapı No:3 Daire:33 Nilüfer-BURSA	(0 224) 225 64 10
Çankaya İrtibat Bürosu	Çankaya Mahallesi Cinnah Caddesi Cinnah Apartmanı No: 55 D: 7-8 Çankaya / ANKARA	(0212) 355 46 46
Denizli	Urban İş Merkezi 2. Ticari Yol Daire 26 Kat: 6 Bayramyeri	(0 258) 265 87 85
Erenköy	Bağdat Cad. Çubukçu Apt. No: 333 Kat: 2 D: 4 Kadıköy	(0 216) 348 82 82
Gaziantep	İncilipinar Mah. Gazimuhtarpaşa Bul. Kepkepzade Park İş Merkezi B Blok No: 18 Kat: 1 D: 5	(0 342) 232 35 35
Girne	Ziya Rızki Cad. Şehit Necati Gürkaya Sok. Kat: 1 D: 1 Girne - KKTC	(0 392) 815 14 54-55-56
İzmir	Şair Eşref Bul. Ragıp Şanlı İş Merkezi No: 6 Kat: 3 D: 306 Çankaya	(0 232) 445 01 61
İzmir İrtibat Bürosu	Şehit Nevres Bulvarı Eczacıbaşı Apartmanı No: 7 Kat: 2 Daire: 5 Pasaport Alsancak - Konak	(0 232) 241 24 50
İzmit	Hürriyet Cad. Kaya İşhanı No: 39/5 İzmit	(0 262) 323 11 33
İzmit İrtibat Bürosu	Ömerağa Mah. Alemdar Cad. İ. Kolaylı Apt. No: 8 Kat: 2 İzmit	(0 262) 260 01 01
Karadeniz Ereğli	Murtaza Mah. Hamamüstü Sok. İ. Esat Taneri İş Merkezi No: 19 Kat: 2 Karadeniz Ereğli	(0 372) 316 40 50
Kartal	Üsküdar Cad. Cevat Kayacan Apt. No: 26 Kat: 4 D: 8 Kartal	(0 216) 306 22 71 - 306 22 06
Kayseri	Hunat Mah. Nuh Mehmet Baldöktü Sok. Gürcüoğlu Plaza No: 5 K: 3 D: 11 Melikgazi	(0 352) 221 08 68 - 222 82 51
Marmaris İrtibat Bürosu	Kemeraltı Mah. Orgeneral Mustafa Muğlalı Cad. Güven Apt. No: 22 D: 2 Marmaris	(0 252) 321 08 00
Merkez Şube	Akat Mahallesi Meydan Caddesi B Blok No: 16 D: 7 (Eski No D: 9) Beşiktaş	(0 212) 355 46 46
Mersin	İnönü Mah. 1401 Sok. No:32 Pozcu Evo Kat:2 No:10-11 Yenişehir Mersin	(0 324) 238 11 89
Trabzon İrtibat Bürosu	Kemerkaya Mahallesi Halkevi Cad. Mandıralı İş Merkezi No: 4 Daire: 4 Ortahisar	(0 462) 432 24 50

Uyarı Notu

Bu raporda yer alan yatırım bilgi, yorum ve tavsiyeleri, yorum ve tavsiyede bulunanların kişisel görüşlerine dayanmakta olup finansal bilgi ve genel yatırım tavsiyesi kapsamında hazırlanmıştır ve hiçbir şekilde yatırım danışmanlığı kapsamında değildir. Yatırım danışmanlığı hizmeti; yetkili kuruluşlar tarafından kişilerin risk ve getiri tercihleri dikkate alınarak kişiye özel sunulmaktadır. Burada yer alan yorum ve tavsiyeler ise genel niteliktedir. Bu tavsiyeler, mali durumunuz ile risk ve getiri tercihlerinize uygun olmayabilir. Bu nedenle, sadece burada yer alan bilgilere dayanarak yatırım kararı verilmesi beklentilerinize uygun sonuçlar doğurmayabilir.

Yatırım Danışmanlığı hizmeti talep edilmesi halinde; yatırımcının Tacirler Yatırım Menkul Değerler A.Ş. ile Yatırım Danışmanlığı sözleşmesi imzalamış olması, Yerindelik Testi'ni tamamlamış ve risk grubunun belirlemiş olması zorunludur.

Bu raporda yer alan her türlü bilgi, yorum ve tavsiye uygunluk testi ile tespit edilecek risk grubunuz ve getiri beklentiniz ile uyumlu olmayabilir. Dolayısıyla, uygunluk testi neticesinde risk grubunuz tespit edilmeden sadece burada yer alan bilgilere dayanılarak yatırım kararı verilmesi amaç, bilgi ve tecrübenize uygun sonuçlar doğurmayabilir.

Bu rapor herhangi bir sürede belirli bir getirinin sağlanacağına dair bir taahhüt içermemekte olup, zaman içerisinde piyasa koşullarında meydana gelen değişiklikler nedeniyle yorum ve tavsiyelerde değişiklikler söz konusu olabilir. Bu raporda bahsedilen yatırım araçlarının fiyatları ve değerleri yatırımcıların menfaatlerine aykırı olarak hareket edebilir ve netice itibarıyla yatırımcılar anaparalarını kaybetme riski ile karşı karşıya kalabilirler. Bu raporda yer alan geçmiş performans verileri gelecekte elde edilecek sonuçların bir garantisi olarak kabul edilemez.

Bu raporda yer alan tüm bilgiler ve görüşler yatırımcıları bilgilendirmek amacıyla, Tacirler Yatırım Menkul Değerler A.Ş. tarafından güncel ve güvenilir kaynaklardan temin edilmiş olmakla beraber, Tacirler Yatırım Menkul Değerler A.Ş. söz konusu bilgilerin doğru ve tam olduğunu taahhüt etmemektedir. Raporlardaki yorumlardan, bilgilerin tam veya doğru olmaması ve/veya güncellenme nedeniyle doğabilecek maddi ve manevi zararlardan Tacirler Yatırım Menkul Değerler A.Ş. ve çalışanları sorumlu tutulamaz.

Bu rapor, sadece gönderildiği kişilerin kullanımı içindir. Bu raporun tümü veya bir kısmı Tacirler Yatırım Menkul Değerler A.Ş.'nin yazılı izni olmadan çoğaltılamaz, yayımlanamaz veya üçüncü kişilere gösterilemez, ticari amaçla kullanılamaz. Aksi halde, Tacirler Yatırım Menkul Değerler A.Ş. uğramış olduğu bütün zarar ve ziyanı talep etme hakkını saklı tutar.