

Öne Çıkan Gelişmeler

ABD Başkanı Joe Biden'ın 5 Kasım'da gerçekleşecek seçimler için adaylıktan çekildiğini duyurmasının ardından ABD borsaları haftanın ilk işlem gününü yükselişle tamamlarken, geçen hafta sert kayıpların yaşandığı teknoloji sektöründe de toparlanma görüldü. ABD tahvil faizlerinde sınırlı yükselişler izlenirken, dolar endeksi ise günü yatay kapattı. Değerli metallerdeki baskının ise korunduğu ve ons altının 2.400\$ desteği altına sarktığı takip edildi. Bugün küresel piyasalarda ajanda görece sakin. Sabah saatlerinde Avrupa Merkez Bankası Başekonomisti Lane'in konuşmasını, akşam saatlerine doğru ise ABD'den gelecek olan Richmond Fed İmalat Endeksi ve konut satışları verilerini takip edeceğiz. Yarından itibaren ise veri akışı yoğunlaşacak. Yarın ABD ve Avrupa'dan gelecek olan temmuz ayı öncü PMI verileri gündemin üst sıralarında yer alacakken, perşembe günü ise ABD'de ikinci çeyreğe ilişkin büyüme oranı açıklanacak. Cuma günü ise ABD'de açıklanacak olan PCE enflasyon verileri piyasalar tarafından yakından takip edilecek.

Küresel Borsalar:

- ABD piyasalarında geçen hafta sert kayıpların yaşandığı teknoloji sektöründe toparlanma görülürken, endeksler haftanın ilk işlem gününü yükselişle tamamladı. Kapanışta Dow Jones endeksi 120 puanın üzerinde değer kazandı ve %0,32 artarak 40.415,44 puana yükseldi. S&P 500 endeksi %1,08 artışla 5.564,41 puana ve Nasdaq endeksi %1,57 kazançla 18.004,62 puana çıktı.
- Avrupa borsaları da günü artıda kapattı. Kapanışta gösterge endeks Stoxx Europe 600, %0,93 artışla 514,79 puana çıktı. İngiltere'de FTSE 100 endeksi %0,53 artarak 8.198,78, Almanya'da DAX 40 endeksi %1,29 değer kazanarak 18.407,07, Fransa'da CAC 40 endeksi %1,16 yükselerek 7.622,02 ve İtalya'da FTSE MIB 30 endeksi %1,17 artışla 34.615,05 puan oldu.
- Bu sabah saatlerinde Asya borsalarında karışık bir seyir izleniyor. Japonya Nikkei endeksi yatay seyrederken, Hong Kong Hang Seng endeksi %0,1'lik sınırlı bir değer kaybı ile işlem görüyor. Çin'de CSI 300 endeksi ise %1'in üzerinde kayıpla seyreliyor.

Tahvil Piyasaları:

- Haftanın ilk işlem gününde ABD 10 yıllık tahvil faizi %0,3 yükselişle %4,25 seviyesi üzerine çıkarken, 5 yıllık tahvil faizi ise %0,2 artışla %4,1735 seviyesinden kapandı. 2 yıllık tahvil faizi ise %4,51 üzerinde günü tamamladı.
- Almanya 10 yıllık tahvil faizi %12'in üzerinde yükselişle %2,4950 seviyesinden kapanırken, İtalya 10 yıllık tahvil getiri ise %3,77 civarından yatay bir kapanış gerçekleştirdi.





Para Piyasaları:

- Dolar endeksi haftanın ilk işlem gününde önemli bir değişim göstermeyerek 104,31 seviyesinden günü tamamlarken, EURUSD paritesi ise 1,0891 seviyesinden yatay bir kapanış gerçekleştirdi.
- Haftanın ilk işlem gününde %0,3'lük bir düşüş kaydeden USDJPY paritesi, günü 157 seviyesinden tamamladı.

Emtia Piyasaları:

- Haftanın ilk işlem gününde 2.400\$ desteği altına gerileyen ons altın, günü %0,2'lik düşüşle 2.396,59\$ seviyesinden tamamladı. Gümüş fiyatları %0,3'lük düşüşle 29,12\$ seviyesine inerken, altın / gümüş rasyosu ise 85,15 seviyesinden 82,29 seviyesine yükseldi.
- Brent petrol dün %0,3'lük düşüşle varil başına 82,40\$ seviyesinden kapanırken, ham petrol ise %0,4 gerileme ile varil başına 79,78\$ seviyesine indi.

Günlük Ekonomi Takvimi

Ülke	Veri	Saat	Beklenti	Önceki
	Avrupa Merkez Bankası Başekonomisti Lane'in Konuşması	10:00		
	ABD Temmuz Ayı Richmond Fed İmalat Endeksi	17:00	-7	-10
	ABD Haziran Ayı Güncel Konut Satışları	17:00	3,99M	4,11M
	ABD Haziran Ayı Aylık Güncel Konut Satışları	17:00	-%3	-%0,7

Kaynak: Bloomberg

Teknik Analiz

USD/TRY

GoÜ para birimlerinde haftanın ilk işlem gününde alış ağırlıklı bir resim ön plana çıkarken, TL ise dolar karşısında %0,4'lük yükseliş ile en iyi performans gösteren GoÜ para birimleri arasında yer aldı. USDTRY günü 32,9120 seviyesinden düşüyle tamamlarken, Türkiye 5 yıllık CDS primi ise 264,73 baz puandan 259.47 baz puana geriledi. TL'de yakın vadede nominal değer kayıplarının söz konusu olabileceği ve kurda 33 – 35 bandının ön planda olabileceğine ilişkin görüşümüzü korumaktayız.



EUR/USD

Geçtiğimiz hafta kısa vadeli yükseliş kanalını aşağı yönlü kıran EURUSD paritesinde kanal kırılması sonrasında yükselişlerin sınırlanabileceği ve 1,08'e doğru geri çekilmelerin ön planda olabileceği görüşümüzü koruyoruz. Teknik göstergelerin ürettikleri sinyaller doğrultusunda paritede kısa vadede 1,08 – 1,10 bandının etkili olabileceği beklentisindeyiz. 100 günlük ortalamadan geçen 1,08 seviyesi kısa vadeli dönemli destek konumunda. 1,08 öncesinde 1,0875, 1,0850 ve 1,0820 destekleri bulunuyor. Yukarıda ise 1,0915, 1,0950 ve 1,0980 dirençleri bulunuyor.



XAU/USD

Haftanın ilk işlem gününde 2.400\$ desteği altına gerileyen ons altında aşağı yönlü risklerin arttığını görmekteyiz. Ons altında geri çekilmenin sürmesi durumunda 2.387,30\$, 2.378\$ ve 2.369,65\$ desteklerini takip edeceğiz. Yukarıda ise 2.400\$ direnci üzerinde 2.408\$ ve 2.415,51\$ dirençleri yer alıyor. Teknik göstergelerin ürettikleri sinyaller doğrultusunda mevcut düşüşü bir düzeltme olarak okumakla birlikte, Fed'in faiz indirim sürecine doğru ilerleniyor olması ile birlikte ons altında gelecek döneme ilişkin pozitif beklentimizi korumaktayız.



XAG/USD

Gümüş fiyatları %0,3'lük düşüyle 29,12\$ seviyesine inerken, altın / gümüş rasyosu ise 85,15 seviyesinden 82,29 seviyesine yükseldi. Geçtiğimiz hafta 30,20\$'den geçen 50 günlük ortalamasını aşağı yönlü kıran gümüşte, satış baskısının sürdüğünü takip ediyoruz. Düşüş eğiliminin korunması durumunda bugün itibarıyla 100 günlük ortalamadan geçen 28,30\$ desteğini takip edeceğiz. 28,30\$ öncesinde 28,95\$ ve 28,55\$ destekleri bulunuyor. Yukarıda ise 29,20\$, 29,40\$ ve 29,75\$ dirençleri yer alıyor.



Yatırım Merkezlerimiz

Genel Müdürlük

Nispetiye Cad. B-3 Blok Kat: 9 Akmerkez Etiler - İSTANBUL
0 212 355 46 46

Adana	Cemal Paşa Mah. Gazipaşa Bul. Cemal Uğurlu Apt. Kat: 1 D: 4	(0 322) 457 77 55
Akatlar İrtibat Bürosu	Akat Mahallesi Meydan Caddesi B Blok No: 16 D: 8 (Eski No D: 10) Beşiktaş	(0 212) 355 46 46
Ankara	Remzi Oğuz Arık Mah. Tunalı Hilmi Cad. Yaprak Apt. No: 94 Kat: 2 D: 9 Kavaklıdere Çankaya	(0 312) 435 18 36
Ankara - Çukurambar İrtibat Bürosu	Kızılırmak Mah.Ufuk Üniversitesi Cad. Next Level Loft Ofis No: 4/65 Kat: 24 Söğütözü Çankaya	(0 312) 909 87 70
Antalya	Şirinyalı Mah. İsmet Gökşen Cad. Özden Apt. No:82/6 Muratpaşa	(0 242) 248 45 20
Bakırköy	İstanbul Cad. Bakırköy İş Merkezi No: 6 Kat: 4 D: 14 Bakırköy	(0 212) 570 52 59
Bodrum İrtibat Bürosu	Konacık Mahallesi, Atatürk Bulvarı, Arbor-Abdullah Ünal Çabuk İş Merkezi No: 285/1-A6 Bodrum	(0 212) 355 46 46
Bursa	Konak Mah. Barış (120) Sokak , Ofis Artı Binası, Dış kapı No:3 Daire:33 Nilüfer-BURSA	(0 224) 225 64 10
Çankaya İrtibat Bürosu	Çankaya Mahallesi Cinnah Caddesi Cinnah Apartmanı No: 55 D: 7-8 Çankaya / ANKARA	(0 212) 355 46 46
Denizli	Urban İş Merkezi 2. Ticari Yol Daire 26 Kat: 6 Bayramyeri	(0 258) 265 87 85
Erenköy	Bağdat Cad. Çubukçu Apt. No: 333 Kat: 2 D: 4 Kadıköy	(0 216) 348 82 82
Gaziantep	İncilipinar Mah. Gazimuhtarpaşa Bul. Kepkepzade Park İş Merkezi B Blok No: 18 Kat: 1 D: 5	(0 342) 232 35 35
Girne	Ziya Rızıkı Cad. Şehit Necati Gürkaya Sok. Kat: 1 D: 1 Girne - KKTC	(0 392) 815 14 55-0533 889 15 51
İzmir	Kültür Mahallesi, Cumhuriyet Bulvarı No:137 Cumhuriyet Apt. K:5 D:12 Konak – İzmir	(0 232) 445 01 61
İzmir Karşıyaka Şube	Yalı Mahallesi Ahmet Kemal Baysak Bulvarı No:42 D:11	(0 232) 241 19 24
İzmir İrtibat Bürosu	Şehit Nevres Bulvarı Eczacıbaşı Apartmanı No: 7 Kat: 2 Daire: 5 Pasaport Alsancak - Konak	(0 232) 241 24 50
İzmit	Hürriyet Cad. Kaya İşhanı No: 39/5 İzmit	(0 262) 323 11 33
İzmit İrtibat Bürosu	Ömerağa Mah. Alemdar Cad. İ. Kolaylı Apt. No: 8 Kat: 2 İzmit	(0 262) 260 01 01
Karadeniz Ereğli	Bağlık Mahallesi Karanfil Sokak No:16/A Karadeniz Ereğli – Zonguldak	(0 372) 316 40 50
Kartal	Üsküdar Cad. Cevat Kayaçan Apt. No: 26 Kat: 4 D: 8 Kartal	(0 216) 306 22 71-306 22 06
Kayseri	Hunat Mah. Nuh Mehmet Baldöktü Sok. Gürcüoğlu Plaza No: 5 K: 3 D: 11 Melikgazi	(0 352) 221 08 68-222 82 51
Marmaris İrtibat Bürosu	Kemeraltı Mah. Orgeneral Mustafa Muğlalı Cad. Güven Apt. No: 22 D: 2 Marmaris	(0 252) 321 08 00
Merkez Şube	Akat Mahallesi Meydan Caddesi B Blok No: 16 D: 7 (Eski No D: 9) Beşiktaş	(0 212) 355 46 46
Mersin	İnönü Mah. 1401 Sok. No:32 Pozcu Evo Kat:2 No:10-11 Yenişehir Mersin	(0 324) 238 11 89
Trabzon İrtibat Bürosu	Kemerkaya Mahallesi Halkevi Cad. Mandıralı İş Merkezi No: 4 Daire: 4 Ortahisar	(0 462) 432 24 50

Uyarı Notu

Bu raporda yer alan yatırım bilgi, yorum ve tavsiyeleri, yorum ve tavsiyede bulunanların kişisel görüşlerine dayanmakta olup finansal bilgi ve genel yatırım tavsiyesi kapsamında hazırlanmıştır ve hiçbir şekilde yatırım danışmanlığı kapsamında değildir. Yatırım danışmanlığı hizmeti; yetkili kuruluşlar tarafından kişilerin risk ve getiri tercihleri dikkate alınarak kişiye özel sunulmaktadır. Burada yer alan yorum ve tavsiyeler ise genel niteliktedir. Bu tavsiyeler, mali durumunuz ile risk ve getiri tercihlerinize uygun olmayabilir. Bu nedenle, sadece burada yer alan bilgilere dayanarak yatırım kararı verilmesi beklentilerinize uygun sonuçlar doğurmayabilir.

Yatırım Danışmanlığı hizmeti talep edilmesi halinde; yatırımcının Tacirler Yatırım Menkul Değerler A.Ş. ile Yatırım Danışmanlığı sözleşmesi imzalamış olması, Yerindelik Testi'ni tamamlamış ve risk grubunun belirlemiş olması zorunludur.

Bu raporda yer alan her türlü bilgi, yorum ve tavsiye uygunluk testi ile tespit edilecek risk grubunuz ve getiri beklentiniz ile uyumlu olmayabilir. Dolayısıyla, uygunluk testi neticesinde risk grubunuz tespit edilmeden sadece burada yer alan bilgilere dayanılarak yatırım kararı verilmesi amaç, bilgi ve tecrübenize uygun sonuçlar doğurmayabilir.

Bu rapor herhangi bir sürede belirli bir getirinin sağlanacağına dair bir taahhüt içermemekte olup, zaman içerisinde piyasa koşullarında meydana gelen değişiklikler nedeniyle yorum ve tavsiyelerde değişiklikler söz konusu olabilir. Bu raporda bahsedilen yatırım araçlarının fiyatları ve değerleri yatırımcıların menfaatlerine aykırı olarak hareket edebilir ve netice itibarıyla yatırımcılar anaparalarını kaybetme riski ile karşı karşıya kalabilirler. Bu raporda yer alan geçmiş performans verileri gelecekte elde edilecek sonuçların bir garantisi olarak kabul edilemez.

Bu raporda yer alan tüm bilgiler ve görüşler yatırımcıları bilgilendirmek amacıyla, Tacirler Yatırım Menkul Değerler A.Ş. tarafından güncel ve güvenilir kaynaklardan temin edilmiş olmakla beraber, Tacirler Yatırım Menkul Değerler A.Ş. söz konusu bilgilerin doğru ve tam olduğunu taahhüt etmemektedir. Raporlardaki yorumlardan, bilgilerin tam veya doğru olmaması ve/veya güncellenme nedeniyle doğabilecek maddi ve manevi zararlardan Tacirler Yatırım Menkul Değerler A.Ş. ve çalışanları sorumlu tutulamaz.

Bu rapor, sadece gönderildiği kişilerin kullanımı içindir. Bu raporun tümü veya bir kısmı Tacirler Yatırım Menkul Değerler A.Ş.'nin yazılı izni olmadan çoğaltılamaz, yayınlanamaz veya üçüncü kişilere gösterilemez, ticari amaçla kullanılamaz. Aksi halde, Tacirler Yatırım Menkul Değerler A.Ş. uğramış olduğu bütün zarar ve ziyanı talep etme hakkını saklı tutar.